



Haushalt 2020



STADT MARKDORF
HAUSHALTSSATZUNG UND
HAUSHALTSPLAN EINSCHLIESSLICH
WIRTSCHAFTSPLÄNE DER EIGENBETRIEBE
FÜR DAS HAUSHALTSJAHR
2020

INHALTSVERZEICHNIS

E c k d a t e n – für den schnellen Leser	Seite 4
Haushaltssatzung	Seite 7
Vorbericht	Seite 10
Gesamtergebnishaushalt	Seite 68
Gesamtfinanzhaushalt	Seite 71
Haushaltsquerschnitt	Seite 74
- Teilhaushalt 1	Seite 78
- Teilhaushalt 2	Seite 126
- Teilhaushalt 3	Seite 145
- Teilhaushalt 4	Seite 173
- Teilhaushalt 5	Seite 287
- Teilhaushalt 6	Seite 388
- Teilhaushalt 7	Seite 408
Investitionsprogramm	Seite 420
Übersicht über Verpflichtungsermächtigungen	Seite 491
Übersicht über voraussichtlichen Stand der Rücklagen	Seite 493
Übersicht über den voraussichtlichen Stand der Rückstellungen	Seite 495
Übersicht über die Entwicklung der Liquidität	Seite 497
Übersicht über den voraussichtlichen Stand der Schulden	Seite 499
Kennzahlen zur Beurteilung der finanziellen Leistungsfähigkeit	Seite 506
Stellenplan	Seite 509
Berechnung der voraussichtlichen Zuweisungen und Umlagen	Seite 540
Zuschüsse an Dritt	Seite 544
Übersicht über die Zuordnung der Produktbereiche, Produktgruppen, Produkte zu den Teilhaushalten	Seite 547
Vorläufige Eröffnungsbilanz	Seite
Wirtschaftsplan der Wasserversorgung	Seite
Wirtschaftsplan der Abwasserbeseitigung	Seite

E c k d a t e n – für den schnellen Leser

Grundinformation:

Einwohnerzahl	14.168
Fläche des Gemeindegebietes	4.091 ha
Ergebnishaushalt	37.200.000,-- €
Finanzhaushalt	
Einzahlungen lfd. Verwaltungstätigkeit	36.276.660,-- €
Auszahlungen lfd. Verwaltungstätigkeit	33.938.434,-- €
Einzahlungen aus Investitionstätigkeit	3.350.000,-- €
Auszahlungen aus Investitionstätigkeit	21.239.000,-- €
Finanzierungstätigkeit	0,-- €
Auszahlungen für die Tilgung von Krediten	211.000,00 €
Verpflichtungsermächtigung	0,-- €
Höchstbetrag der Kassenkredite	3.000.000,-- €
Veranschlagtes ordentliches Ergebnis	0,00 €
Zahlungsmittelsaldo aus lfd. Verwaltungstätigkeit	2.338.226,-- €
Zahlungsmittelsaldo aus Investitionstätigkeit	- 17.889.000,-- €
Zahlungsmittelsaldo aus Finanzierungstätigkeit	- 211.000,-- €
Zahlungsmittelsaldo gesamt	- 15.761.774,-- €

Steuer-/Gebührensätze/Hebesätze:

Grundsteuer A	320 v.H.	(ab 01.01.2010)
Grundsteuer B	350 v.H.	(ab 01.01.2010)
Gewerbesteuer	350 v.H.	(ab 01.01.2005)
Hundesteuer (1. Hund)	76,-- €	(ab 01.01.2002)
Wassergebühren	1,80 €/m ³ zzgl. 7% Steuer	(ab 01.01.2020)

Haushalts- und Wirtschaftspläne 2020 Stadt Markdorf

Abwassergebühren	2,15 €/m ³ Schmutzwasser	(ab 01.01.2020)
	0,50 €/m ² Niederschlagswasser	(ab 01.01.2020)
Kindergartengebühren (1. Kind, Regel)	117,00 €	(ab 01.01.2020)
Vergnügungssteuer monatlich in Gaststätten je Gerät		
ohne Gewinnmöglichkeit	45,-- €	(ab 01.04.2014)
mit Gewinnmöglichkeit	20 % der Bruttokasse	(ab 01.04.2014)

Einnahmen des Ergebnishaushaltes:

Grundsteuer A	74.000,-- €
Grundsteuer B	2.180.000,-- €
Gewerbsteuer	11.000.000,-- €
Gemeindeanteil an der Einkommensteuer	10.462.200,-- €
Gemeindeanteil an der Umsatzsteuer	1.526.832,-- €
Familienleistungsausgleich	791.690,-- €
Zuweisungen	5.418.050,-- €

Ausgaben des Ergebnishaushaltes:

Personalausgaben	10.600.000,-- €
Aufwendungen für Sach- und Dienstleistungen	5.300.160,-- €
Zinsausgaben	176.363,-- €
Gewerbsteuerumlage (35,00 v. H.)	1.100.000,-- €
Finanzausgleichsumlage an das Land (23,78 v. H.)	5.177.784,-- €
Kreisumlage (32 v. H.)	6.967.582,-- €
Deckungsreserve	178.646,-- €

Wichtige Projekte:

- Grunderwerb
- Sicherung und Erweiterung der Grundschulstandorte
- Beteiligung Sanierung Bildungszentrum und Sporthalle
- Kindergarten Markdorf Süd
- Waldkindergarten (Schutzhütte)
- Städtebauliche Erneuerung Rathausareal
- Neugestaltung Kreuzgasse
- Erschließung Möggenweiler
- Erschließung Eisenbahnstraße
- Beschaffung Fahrzeuge Feuerwehr
- Finanzierung Eigenbetriebe

Schuldenstand zum 31.12.2019	3.795.469,00 €
Schuldenstand Eigenbetriebe und Lanz-Stiftung zum 31.12.2019	8.811.156,00 €
Schuldenstand zum 31.12.2020	3.584.230,00 €
Schuldenstand Eigenbetriebe zum 31.12.2020	13.375.614,00 €
Schuldenstand pro Einwohner 31.12.2019	890,-- €
Schuldenstand pro Einwohner 31.12.2020	1.197,-- €
Vergleichbarer Landesdurchschnitt 31.12.2018	1.155,-- €

**Haushaltssatzung und Bekanntmachung der Haushaltssatzung
Haushaltssatzung der Stadt Markdorf
für das Haushaltsjahr 2020**

Auf Grund von § 79 der Gemeindeordnung für Baden-Württemberg hat der Gemeinderat am 21. Januar 2020 die folgende Haushaltssatzung für das Haushaltsjahr 2020 beschlossen:

§ 1 Ergebnishaushalt und Finanzhaushalt

Der Haushaltsplan wird festgesetzt

1. im **Ergebnishaushalt** mit den folgenden Beträgen

EUR

1.1 Gesamtbetrag der ordentlichen Erträge von	37.200.000,--
1.2 Gesamtbetrag der ordentlichen Aufwendungen von	37.200.000,--
1.3 Veranschlagtes ordentliches Ergebnis (Saldo aus 1.1 und 1.2) von	0,--
1.4 Gesamtbetrag der außerordentlichen Erträge von	300.000,--
1.5 Gesamtbetrag der außerordentlichen Aufwendungen von	0,--
1.6 Veranschlagtes Sonderergebnis (Saldo aus 1.4 und 1.5) von	300.000,--
1.7 Veranschlagtes Gesamtergebnis (Summe aus 1.3 und 1.6) von	300.000,--

2. im **Finanzhaushalt** mit den folgenden Beträgen

2.1 Gesamtbetrag der Einzahlungen aus laufender Verwaltungstätigkeit von	36.276.660,--
2.2 Gesamtbetrag der Auszahlungen aus laufender Verwaltungstätigkeit von	33.938.434,--
2.3 Zahlungsmittelüberschuss /-bedarf des Ergebnishaushalts (Saldo aus 2.1 und 2.2) von	2.338.226,--
2.4 Gesamtbetrag der Einzahlungen aus Investitionstätigkeit von	3.350.000,--
2.5 Gesamtbetrag der Auszahlungen aus Investitionstätigkeit von	21.239.000,--
2.6 Veranschlagter Finanzierungsmittelüberschuss /-bedarf aus Investitionstätigkeit (Saldo aus 2.4 und 2.5) von	-17.889.000,--
2.7 Veranschlagter Finanzierungsmittelüberschuss /-bedarf (Saldo aus 2.3 und 2.6) von	-15.550.774,--
2.8 Gesamtbetrag der Einzahlungen aus Finanzierungstätigkeit von	0,--
2.9 Gesamtbetrag der Auszahlungen aus Finanzierungstätigkeit von	211.000,--
2.10 Veranschlagter Finanzierungsmittelüberschuss /-bedarf aus Finanzierungstätigkeit (Saldo aus 2.8 und 2.9) von	-211.000,--
2.11 Veranschlagte Änderung des Finanzierungsmittelbestands, Saldo des Finanzhaushalts (Saldo aus 2.7 und 2.10) von	-15.761.774,--

§ 2 Kreditermächtigung

Der Gesamtbetrag der vorgesehenen Kreditaufnahmen für Investitionen und Investitionsförderungsmaßnahmen (Kreditermächtigung) wird festgesetzt auf 0,00 EUR.

§ 3 Verpflichtungsermächtigungen

Der Gesamtbetrag der vorgesehenen Ermächtigungen zum Eingehen von Verpflichtungen, die künftige Haushaltsjahre mit Auszahlungen für Investitionen und Investitionsförderungsmaßnahmen belasten (Verpflichtungsermächtigungen), wird festgesetzt auf 0,00 EUR.

§ 4 Kassenkredite

Der Höchstbetrag der Kassenkredite wird festgesetzt auf 3.000.000,00 EUR.

§ 5 Steuersätze

Die Steuersätze (Hebesätze) werden festgesetzt

1. für die Grundsteuer
 - a) für die land- und forstwirtschaftlichen Betriebe (Grundsteuer A) auf 320 v. H.
 - b) für die Grundstücke (Grundsteuer B) auf 350 v. H.
der Steuermessbeträge;
2. für die Gewerbesteuer auf 350 v. H.
der Steuermessbeträge.

§ 6 Inkrafttreten

Diese Satzung tritt zum 01.01.2020 in Kraft.

Ausgefertigt:

Markdorf, 22. Januar 2020

Georg Riedmann
Bürgermeister

2. Bekanntmachung der Haushaltssatzung

Die vorstehende Haushaltssatzung mit ihren Anlagen für das Haushaltsjahr 2020 wird hiermit öffentlich bekannt gemacht. Die vom Gemeinderat beschlossene Haushaltssatzung mit ihren Anlagen wurde gemäß § 81 Absatz 2 GemO der Rechtsaufsichtsbehörde am 23.01.2020 vorgelegt. Die genehmigungspflichtigen Bestandteile der Haushaltssatzung wurden vom Landratsamt Bodenseekreis am ... genehmigt.

Der Haushaltsplan liegt zur Einsichtnahme vom ... bis ... im ... im Rathaus Markdorf, Zimmer 15, I UG öffentlich aus.

Markdorf, den

.....

Georg Riedmann

Bürgermeister

Vorbericht zum Haushaltsplan 2020

1. Vorbemerkungen

Vorbericht (§ 6 GemHVO)

Der Vorbericht gibt einen Überblick über die Entwicklung und den Stand der Haushaltswirtschaft unter dem Gesichtspunkt der stetigen Erfüllung der Aufgaben der Stadt. Er soll eine durch Kennzahlen gestützte, wertende Analyse der Haushaltslage und ihrer voraussichtlichen Entwicklung enthalten. Insbesondere soll dargestellt werden,

1. welche wesentlichen Ziele und Strategien die Stadt verfolgt und welche Änderungen gegenüber dem Vorjahr eintreten,
2. wie sich die wichtigsten Erträge, Aufwendungen, Einzahlungen und Auszahlungen, das Vermögen und die Verbindlichkeiten, mit Ausnahme der Kassenkredite, sowie die verbindlich vorgegebenen Kennzahlen in den beiden dem Haushaltsjahr vorangehenden Jahren entwickelt haben und im Haushaltsjahr entwickeln werden,
3. wie sich das Eigenkapital absolut und relativ zur Bilanzsumme in den dem Haushaltsjahr vorangegangenen fünf Jahren entwickelt hat, wie sich das Gesamtergebnis und die Rücklagen im Haushaltsjahr und in den folgenden drei Jahren entwickeln werden und in welchem Verhältnis sie zum Deckungsbedarf des Finanzplans nach § 9 Abs. 4 stehen,
4. welche erheblichen Investitionen und Investitionsförderungsmaßnahmen im Haushaltsjahr geplant sind und welche Auswirkungen sich hieraus für die Haushalte der folgenden Jahre ergeben,
5. welcher Finanzierungsbedarf für die Inanspruchnahme von Rückstellungen entsteht, wie sich die inneren Darlehen voraussichtlich entwickeln und welche Auswirkungen sich daraus im Finanzplanungszeitraum ergeben,
6. in welchen wesentlichen Punkten der Haushaltsplan vom Finanzplan des Vorjahres abweicht und
7. wie sich der Zahlungsmittelüberschuss oder -bedarf aus laufender Verwaltungstätigkeit, der veranschlagte Finanzierungsmittelüberschuss oder -bedarf und der Bestand an liquiden Mitteln im Vorjahr entwickelt haben sowie in welchem Umfang Kassenkredite in Anspruch genommen worden sind.

2. Gesamtwirtschaftliche Lage¹

Die gesamtwirtschaftliche Wirtschaftsleistung hat sich im zweiten Quartal geringfügig abgeschwächt. Das globale wirtschaftliche Umfeld mit Handelskonflikten, Brexit und geopolitischen Krisen dämpft den Welthandel und die Weltkonjunktur. Dies trifft die deutsche Industrie. Die Binnenkonjunktur zeigt sich aber robust. Die Produktion im produzierenden Gewerbe ist im Juni zurückgegangen. Im Quartalsvergleich ergeben sich für alle Bereiche Verluste. Die Auftragseingänge im verarbeitenden Gewerbe sind trotz des Zuwachses im Juni im Quartalsvergleich nochmals leicht gesunken. Stützend wirken weiterhin die steigenden Einkommen der privaten Haushalte und die fiskalpolitischen Impulse. Am Arbeitsmarkt wird die schwächere Konjunktur sichtbarer. Der Beschäftigungsaufbau erfolgt in kleineren Schritten, die Arbeitslosigkeit stagniert auf niedrigem Niveau. Die exportorientierte deutsche Wirtschaft agiert weiterhin in einem schwierigen außenwirtschaftlichen Umfeld. Ihr Bruttoinlandsprodukt (BIP) schwächte sich im zweiten Quartal preisbereinigt leicht um 0,1% ab. Nach dem soliden Wachstum im ersten Quartal erbrachte sie dennoch die zweithöchste Wirtschaftsleistung in der Historie der Bundesrepublik. Einem bei rückläufigen Exporten negativen Wachstumsbeitrag des Außenhandels stand eine weiterhin robuste binnenwirtschaftliche Nachfrage gegenüber. Unter der stotternden globalen Wirtschaft leidet weiterhin vor allem das verarbeitende Gewerbe. Während die mehr binnenwirtschaftlich ausgerichteten Dienstleistungsbereiche ihre Wertschöpfung weiter ausweiteten, zeigten sich bei industrienahen Dienstleistungen erste Bremsspuren. Hinzu kam nach dem milden Winterquartal eine schwache Frühjahrsbelegung beim Bau. Die heimische Energieerzeugung wurde angesichts günstigerer Energieimporte zurückgefahren. Der Ausblick bleibt vorerst gedämpft. Die Handelskonflikte haben sich zuletzt weiter verschärft und die Aussichten auf einen geordneten Brexit nicht verbessert. Vor diesem Hintergrund haben sich die Konjunkturindikatoren abgeschwächt. Der Absatz und die Auftragseingänge in der Industrie sind merklich niedriger als vor einem Jahr und das Geschäftsklima hat sich deutlich eingetrübt. Auf der anderen Seite ist die Binnenkonjunktur, wenn auch nicht gänzlich unbeeindruckt, durchaus weiterhin intakt. Beschäftigung und Löhne steigen und die Geld- und Fiskalpolitik liefert positive Impulse. Ein starker Abschwung ist daher wenig wahrscheinlich, solange nicht weitere massive Störungen von der Weltwirtschaft ausgehen. Die Weltkonjunktur bleibt angespannt und verhalten. Zwar nahmen im Mai sowohl die globale Industrieproduktion als auch der Welthandel leicht zu, gegenüber dem Vorjahr blieben die Wachstumsraten jedoch niedrig. Das Geschäftsklima der globalen Industrie folgte auch im Juli seinem seit Anfang 2018 abwärts gerichteten Trend. Dabei sank der IHS Markit PMI noch tiefer unter seine Wachstumsschwelle. Das unterkühlte ifo Weltwirtschaftsklima hat sich im dritten Quartal 2020 angesichts der Ballung globaler Risiken weiter eingetrübt. Vor diesem Hintergrund gehen die internationalen Organisationen von einer wenig dynamischen, aber gleichwohl aufwärtsgerichteten weltwirtschaftlichen Entwicklung aus. Die Flaute des Welthandels schlägt sich auch in den deutschen Ausfuhren nieder: Die Exporte von Waren und Dienstleistungen gingen im Juni saisonbereinigt und in jeweiligen Preisen um 1,5% zurück. Für das zweite Quartal 2020 ergab sich ein deutliches Minus von 1,8%. Die Unternehmen gehen laut den ifo Exporterwartungen, die im Juli auf den niedrigsten Stand seit der Finanzkrise gefallen sind, auch für die kommenden Monate von keinem Exportzuwachs mehr aus. Die Importe von Waren und Dienstleistungen sanken im

¹Schlaglichter der Wirtschaftspolitik - Monatsbericht September

Haushalts- und Wirtschaftspläne 2020 Stadt Markdorf

Juni saisonbereinigt und in jeweiligen Preisen um 0,1%. Im gesamten zweiten Quartal nahmen sie gegenüber dem Vorquartal um 0,9% ab. Auch preisbereinigt sind die Exporte im dritten Quartal stärker als die Importe zurückgegangen und haben so für einen negativen Wachstumsbeitrag des Außenhandels gesorgt. Die Produktion im produzierenden Gewerbe wurde im Juni nach einer Verschnaufpause im Mai weiter zurückgenommen.

Gegenüber dem Vorquartal ergab sich im zweiten Quartal damit ein Rückgang um insgesamt 1,8%. Sowohl das Baugewerbe (-1,1%) als auch die Industrie (-1,7%) verzeichneten hierbei Einbußen. Innerhalb der Industrie waren es der Maschinenbau, die Metallherzeugung und die Kfz-Produktion, die im zweiten Quartal die gewichtigsten Rückgänge verbuchten. Die schwache Frühjahrsbelegung beim Bau war wohl mehr dem hohen Produktionsniveau im Winterquartal und weniger der Konjunktur geschuldet. Zum Rückgang der Energieerzeugung trugen verstärkte Nettoimporte bei. Die Entwicklung von Auftragseingangs- und Stimmungsindikatoren spricht gegenwärtig nicht für positive Impulse seitens der Industrie in den kommenden Monaten. Auch wenn die Auftragseingänge bei umfangreichen Großaufträgen im Juni um 2,5% gestiegen sind, ergab sich doch in der Quartalsbetrachtung ein erneuter Rückgang. Dieser fiel allerdings mit -1,0% merklich geringer aus als noch im ersten Quartal mit -4,2%. Das Geschäftsklima im verarbeitenden Gewerbe trübte sich allerdings im Juli nochmals etwas weiter ein. Die privaten Konsumausgaben sind daher eine noch wichtigere Stütze der binnenwirtschaftlichen Entwicklung. Sie dürften im zweiten Quartal allerdings etwas weniger dynamisch zugelegt haben als im konsumstarken ersten. So erhöhten sich die Umsätze im Einzelhandel ohne Kfz im zweiten Quartal lediglich um 0,4%, trotz eines starken Anstiegs im Juni. Auch die Neuzulassungen von Pkw bei privaten Haltergruppen fielen im zweiten Quartal nach den Nachholeffekten im ersten etwas bescheidener aus. Das Geschäftsklima im Einzelhandel ist zwar per Saldo positiv und noch deutlich günstiger als im langjährigen Durchschnitt. Es hat sich aber seit Herbst vergangenen Jahres kontinuierlich eingetrübt. Der Beschäftigungsaufbau setzte sich im Juni mit gedrosselter Dynamik fort. Der saisonbereinigte Zuwachs der Erwerbstätigkeit lag nur bei 8.000 Personen, einen geringeren Zuwachs gab es zuletzt vor drei Jahren. Gegenüber dem Vorjahr bedeutet dies in Ursprungszahlen aber immer noch einen Anstieg um 410.000 Personen. Auch der Anstieg bei der sozialversicherungspflichtigen Beschäftigung um saisonbereinigt 20.000 Personen hat sich im Mai merklich abgeschwächt. Die Konjunkturabkühlung zeigt sich vor allem im Bereich der Arbeitnehmerüberlassung, wo der Personalbestand von April auf Mai um 12.000 Mitarbeiter zurückging. Die Arbeitslosigkeit stagnierte im Juli saisonbereinigt nahezu (+1.000 Personen) auf niedrigem Niveau, in Ursprungszahlen nahm sie mit Beginn der Sommerferien um 59.000 Personen auf knapp 2,3 Millionen zu. Bei der Unterbeschäftigung zeigte sich per Saldo ebenfalls kaum Bewegung.

3. Örtliche Rahmenbedingungen

3.1 Informationen zur Stadtfläche

Bodenfläche insgesamt	4.091 ha	100,0 %
Markdorf	1.162 ha	
Ittendorf	1.547 ha	
Riedheim	1.382 ha	
darunter:		
Landwirtschaftsfläche	2.238 ha	54,7 %
Wald	1.241 ha	30,3 %
Unland und Gehölz	7 ha	0,2 %
Siedlungs- und Verkehrsfläche	573 ha	14,0 %
darunter		
Wohnbaufläche	195 ha	9,5 %
Gewerbefläche	76 ha	1,9 %
Verkehrsfläche	186 ha	4,6 %

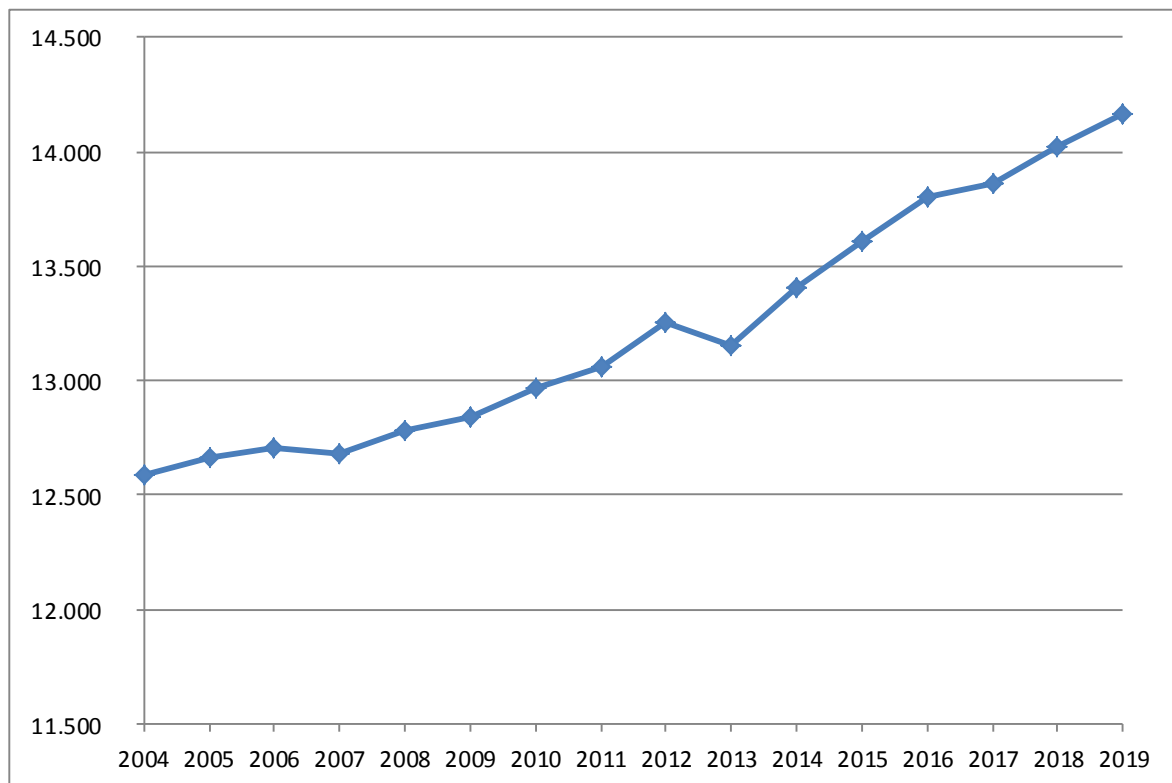
3.2 Bevölkerungsentwicklung

Jahr	Einwohner
1970	6.547
1980	10.495
1990	10.903
2000	12.097
2010	12.968
2015	13.608
2016	13.806
2017	13.858
2018	14.020
2019	14.168

	2018	2019	2020
Steuerkraftmesszahl	19.044.040 €	22.239.221 €	20.519.231 €
Bedarfsmesszahl	20.710.781 €	21.868.561 €	23.198.683 €
Steuerkraftsumme	19.123.150 €	23.183.120 €	21.773.693 €
Schlüsselzahl	1.666.741 €	0,00 €	2.679.452 €
Steuerkraft je EW	1.376 €	1.585 €	1.448 €
Steuerkraftsumme je EW	1.382 €	1.652 €	1.537 €

Übersicht über die Fortschreibung der Einwohnerzahlen

Einwohnerzahl laut Fortschreibung des Statistischen Landesamts		davon			
		männlich		weiblich	
30.06.2004	12.587	6.129	48,69%	6.458	51,31%
30.06.2005	12.664	6.172	48,74%	6.492	51,26%
30.06.2006	12.710	6.161	48,47%	6.549	51,53%
30.06.2007	12.683	6.149	48,48%	6.534	51,52%
30.06.2008	12.781	6.198	48,49%	6.583	51,51%
30.06.2009	12.843	6.211	48,36%	6.632	51,64%
30.06.2010	12.968	6.239	48,11%	6.729	51,89%
30.06.2011	13.057	6.336	48,53%	6.721	51,47%
30.06.2012	13.254	6.493	48,99%	6.761	51,01%
30.06.2013	13.153	6.468	49,18%	6.685	50,82%
30.06.2014	13.405	6.611	49,32%	6.794	50,68%
30.06.2015	13.608	6.729	49,45%	6.879	50,55%
30.06.2016	13.806	6.794	49,21%	7.012	50,79%
30.06.2017	13.858	6.868	49,56%	6.990	50,44%
30.06.2018	14.020	6.942	49,51%	7.078	50,49%
30.06.2019	14.168	7.029	49,61%	7.139	50,39%



Haushalts- und Wirtschaftspläne 2020 Stadt Markdorf

4. Erläuterungen zu den Vorjahren

4.1. Das Haushaltsjahr 2018

Der Stadtrat hat am 16. Juli 2019 in öffentlicher Sitzung die Jahresrechnung 2018 beschlossen.

Die Jahresrechnung schließt in Einnahmen und Ausgaben mit folgendem Ergebnis ab:

	Haushaltsrechnung	Planansatz	Mehr/Weniger
Verwaltungs-HH	40.573.006,56 €	39.920.397,00 €	+ 652.609,56 €
Vermögens-HH	8.609.245,07 €	6.319.380,00 €	+ 2.289.865,07 €
Gesamt	49.182.251,63 €	46.239.777,00 €	+ 2.942.474,63 €

Die Abweichung beträgt rund + 6,36 % (Vorjahr + 7,65 %).

Der Zuschussbedarf der Einzelpläne 0 - 8 des Verwaltungshaushalts betrug nach

der Haushaltsplanung 16.312.394,00 €

dem Haushaltsergebnis 14.155.072,18 €

Der Zuschussbedarf hat sich gegenüber der Planung um 2.157.321,82 € vermindert und setzt sich zusammen aus:

Mehreinnahmen von 617.084,37 € und

Wenigerausgaben von 1.540.237,45 €

Der Verwaltungshaushalt schließt mit einer Zuführung vom Verwaltungshaushalt an den Vermögenshaushalt in Höhe von 4.895.120,24 € ab. Geplant war eine solche in Höhe von 2.164.216,00 €. Dies sind erfreulicherweise 2.730.904,24 € mehr. Damit konnte die gesetzlich vorgeschriebene Mindestzuführung vom Verwaltungs- an den Vermögenshaushalt (§ 22 GemHVO) in Höhe der Tilgungsleistungen mit 203.580,99 € erwirtschaftet werden.

Haushalts- und Wirtschaftspläne 2020 Stadt Markdorf

Die Zuführungen vom Verwaltungs- an den Vermögenshaushalt betragen

2001	1,76 Mio. €	2007	5,53 Mio. €	2013	17,20 Mio. €
2002	0,47 Mio. €	2008	4,46 Mio. €	2014	9,56 Mio. €
2003	0,39 Mio. €	2009	./ 1,22 Mio. €	2015	1,72 Mio. €
2004	1,61 Mio. €	2010	2,05 Mio. €	2016	1,66 Mio. €
2005	2,23 Mio. €	2011	4,02 Mio. €	2017	6,93 Mio. €
2006	3,59 Mio. €	2012	1,37 Mio. €	2018	4,90 Mio. €

Ursächlich für diese Veränderung war:

	Vorjahr	lfd. Jahr
- der niedrigere Zuschussbedarf der Einzelpläne 0 – 8 des Verwaltungshaushalts von	+ 2.210.002,06 €	+2.157.321,82 €
- ein höherer Nettoüberschuss aus Steuern und allgemeinen Zuweisungen sowie Umlagen von	+ 121.565,02 €	+ 439.656,24 €
- ein höherer Überschuss aus der allgemeinen Finanzwirtschaft von	+ 73.108,67 €	+ 133.926,18 €

Im Wesentlichen sind folgende Positionen für diese Entwicklung ursächlich:

Bezeichnung	Ansatz	Ergebnis	Veränderung
Grundsteuer A	73.000,00	73.849,76	+ 849,76
Grundsteuer B	2.150.000,00	2.155.823,98	+ 5.823,98
Gewerbesteuereinnahmen	12.000.000,00	11.848.246,31	- 151.753,69
Stadtanteil an d. Eink.steuer	9.864.500,00	9.747.168,79	- 117.331,21
Stadtanteil an d. Umsatzsteuer	1.519.560,00	1.496.129,63	- 23.370,37
Andere Steuern u. steuerähnl. Einn.	528.000,00	529.873,56	+ 1.873,56
Schlüsselzuweisungen vom Land	2.243.000,00	2.433.843,30	+190.843,30
Ausgleichsleist. Familienleistungsausg.	732.000,00	730.925,00	- 1.075,00

Haushalts- und Wirtschaftspläne 2020 Stadt Markdorf

Im Jahresabschluss 2018 wurden Vorbereitungen für die Umstellung des Rechnungswesens von der Kameralistik auf die Doppik bzw. NKHR vorgenommen. Es wurden Haushaltsreste aufgelöst. Dies führt letztlich zu einem deutlich besseren Rechnungsabschluss.

Die Einnahmen und Ausgaben des Vermögenshaushalts betragen nach der/m

Haushaltsplanung	6.319.380,00 €
Rechnungsergebnis	8.609.245,07 €

Das Volumen des Vermögenshaushalts hat sich um 2.289.865,07 € erhöht.

Bedingt durch die bessere Entwicklung im Verwaltungshaushalt konnte anstatt einer geplanten Zuführung vom Verwaltungs- an den Vermögenshaushalt in Höhe von 2.164.216,00 € eine solche über 4.895.120,24 € gebucht werden. Dies sind 2.730.904,24 € mehr. Der Vermögenshaushalt schließt mit einer Zuführung an die allgemeine Rücklage in Höhe von 5.975.226,15 €. Geplant war eine Entnahme über 407.449,00 €. Damit beträgt die allgemeine Rücklage auf 31.12.2018 31.591.535,40 €.

Im Ergebnis zeigt sich folgendes Bild:

Bezeichnung	Ansatz	Ergebnis	Veränderung
Einnahmen			
Zuführung vom VerwaltungsHH	2.164.216,00	4.895.120,24	+ 2.730.904,24
Entnahme allg. Rücklage	407.449,00		- 407.449,00
Rückflüsse v. Darlehen	57.100,00	57.044,69	- 55,31
Einnahmen aus der Veräußerung von Beteiligungen	90.000,00	90.422,16	+ 422,16
Einnahmen aus der Veräußerung v. bewegl. Sachen des Anlagever- mögens, Grundstücksveräußerungs- erlöse	2.415.100,00	2.863.931,72	+ 448.831,72
Beiträge u. ähnl. Entgelte	545.650,00	373.582,66	- 172.067,34
Zuweisungen und Zuschüsse von Bund, Land usw.	639.865,00	329.197,60	- 310.667,40
Darlehen Umschuldung	-0-	-0-	-0-

Haushalts- und Wirtschaftspläne 2020 Stadt Markdorf

Ausgaben

Zuführung zum VerwaltungsHH	-0-	-0-	-0-
Zuführung an Allg. Rücklage	-0-	5.975.226,15	+ 5.975.226,15
Gewährung von Darlehen	-0-	-0-	-0-
Erwerb von Beteiligungen, Kapitalanlagen	25.000,00	25.007,00	+ 7,00
Erwerb v. Grundstücken	420.000,00	- 311.560,55	- 731.560,55
Erwerb v. bewegl. Sachen des Anlagevermögens	1.238.900,00	828.802,21	- 410.097,79
Baumaßnahmen	4.342.360,00	2.014.936,31	- 2.327.363,69
Tilgung von Darlehen	204.400,00	203.580,99	- 815,01
Zuweisungen und Zuschüsse für Investitionen	88.780,00	- 126.747,04	- 215.527,04
Darlehen Umschuldung	-0-	-0-	-0-

Stand der Rücklagen

Stand zum 31.12.2016	16.406.364,45 €
Zuführung lt. Rechnungsergebnis 2017	9.209.944,80 €
Stand zum 31.12.2017	25.616.309,25 €
Zuführung lt. Rechnungsergebnis 2018	5.975.226,15 €
Stand zum 31.12.2018	31.591.535,40 €
Entnahme lt. Hochrechnung 2019	-3.500.000,00 €
Stand zum 31.12.2019	28.091.535,40 €

Schuldenstand (ohne Eigenbetriebe)

Stand zum 31.12.2016	4.520.793,76 €
ordentliche Tilgung 2017	-318.513,41 €
Stand zum 31.12.2017	4.202.280,35 €
ordentliche Tilgung 2018	-203.580,99 €
Stand zum 31.12.2018	3.998.699,36 €
ordentliche Tilgung 2019	-203.230,00 €
Stand zum 31.12.2019	3.795.469,36 €

4.2. Das Haushaltsjahr 2019

Mit Beschluss vom 05.02.2019 hat der Stadtrat in öffentlicher Sitzung den Haushaltsplan für das Jahr 2019 und die Wirtschaftspläne der Eigenbetriebe Wasserversorgung und Abwasserbeseitigung beschlossen. Mit Erlass vom 26. Februar 2019 hat das Landratsamt Bodenseekreis die Gesetzmäßigkeit der Haushaltssatzung bestätigt beziehungsweise die genehmigungspflichtigen Teile genehmigt.

Das Volumen des vorliegenden Haushaltsplanes 2019 beträgt:

Haushalt	Plan 2019	Plan 2018	Veränderung	In v.H.
Verwaltung	41.730.000,00	39.920.397,00	+ 1.809.603,00	+ 4,53 %
Vermögen	12.100.000,00	6.319.380,00	+ 5.780.620,00	+ 91,47 %
Gesamt	53.830.000,00	46.239.777,00	+ 7.590.223,00	+ 16,41 %

Der Haushaltsplan 2019 weist eine Zuführung vom Verwaltungshaushalt an den Vermögenshaushalt in Höhe von 650.000,00 € aus. Im Vorjahr war eine solche in Höhe von 2.164.216,00 € geplant.

Grundsätzlich sollte die Zuführung so hoch sein, dass damit die Tilgungsverpflichtungen in Höhe von 203.700,00 € abgedeckt werden können. Diese Voraussetzung wird erfüllt.

Im Rahmen der Haushaltsplanung 2019 sind Zuwächse beim Gemeindeanteil an der Einkommenssteuer mit 572.292,00 € zu verzeichnen. Beim Gemeindeanteil an der Umsatzsteuer ist mit einem Zuwachs von 176.980,00 € zu rechnen. Bei den Schlüsselzuweisungen mit Investitionspauschale mit 1.043.400,00 € Wenigereinnahmen. Höheren Personalausgaben mit 366.854,00 € gehen einher mit Mehrausgaben für die Gewerbesteuerumlage mit 177.200,00 €. Sowohl bei der Finanzausgleichsumlage als auch der Kreisumlage sind gegenüber dem Vorjahr Mehrausgaben veranschlagt. Finanzausgleichsumlage + 1.100.774,00 € und bei der Kreisumlage + 1.021.001,00 €.

Die Gewerbesteuereinnahmen sind mit 13,0 Mio. € veranschlagt, gegenüber dem Vorjahr 1,00 Mio. € mehr und basieren auf dem Ergebnis 2018. Dieser Wert ist nur zu erreichen, wenn die wirtschaftliche Lage der Marktdorfer Betriebe gut bleibt.

Nach den Orientierungsdaten des Landes zum Haushaltserlass des Jahres 2019 steigen die Ausgleichsleistungen für den Familienleistungsausgleich um 33.938,00 € an. Beim Gemeindeanteil an der Umsatzsteuer stellt der Bund zur Entlastung der Kommunen im Rahmen des

Haushalts- und Wirtschaftspläne 2020 Stadt Markdorf

5 Mrd. € Entlastungspaketes auch dauerhaft eine Erhöhung des Gemeindeanteils zur Verfügung.

Das vorläufige Rechnungsergebnis stimmt mit den Planwerten in großen Teilen überein. Im Bereich der Finanzausweisungen und dem Einkommensteueranteil gab es gegenüber den Planansätzen Abweichungen nach oben. Die gesamtwirtschaftliche Eintrübung schlägt sich aber bei der Gewerbesteuer in Markdorf nieder. Der Planwert wird aller Voraussicht deutlich verfehlt. Es ist davon auszugehen, dass die Gewerbesteuer rd. 3 Mio. € niedriger abschließt als geplant. Dennoch zeichnet sich ab, dass knapp eine positive Zuführungsrate zum Vermögenshaushalt erreicht werden kann. Im Bereich der Personalausgaben sind nur geringfügige Einsparungen zu erzielen, nachdem die Planansätze im Vergleich zu den Mittelanmeldungen deutlich gekürzt wurden. Die weiteren eigenen Steuern und Gebühren haben sich weitgehend planmäßig entwickelt. Der Vermögenshaushalt liegt deutlich hinter der Planung zurück. Die reinen Bauausgaben liegen derzeit bei rd. 3,1 Mio. € auf einem im Verhältnis zur Planung bescheidenen Niveau, allerdings im langjährigen Mittel. Insgesamt hat dies zur Folge, dass voraussichtlich eine positive Zuführungsrate erwirtschaftet werden kann und die geplante Rücklagenentnahme nur mit einem geringeren Betrag (derzeit ca. 3,5 Mio. €) in Anspruch genommen werden muss. Damit werden auch die Finanzhaushalte zur Finanzierung der erheblichen Investitionen der Jahre 2020 ff. deutlich entlastet.

	Ansatz	Prognose	Differenz
Grundsteuer B	2.150.000 €	2.200.000 €	50.000 €
Gewerbesteuer	13.000.000 €	10.200.000 €	-2.800.000 €
Einkommensteueranteil	10.436.792 €	10.770.046 €	333.254 €
Einnahmen aus Verkauf, Mieten, Pacht	1.466.000 €	1.619.000 €	153.000 €
Gewerbesteuerumlage	-2.525.800 €	-1.990.457 €	535.343 €
Personalaufwand	-10.169.320 €	-10.050.641 €	118.679 €
Unterhaltungsaufwand	-1.895.500 €	-1.300.000 €	595.500 €
Verschlechterung			-1.014.224 €

5. Neues Kommunales Haushalts- und Rechnungswesen (NKHR)

5.1 Allgemeines

Zum 1. Januar 2020 wird das Neue Kommunale Haushalts- und Rechnungswesen (NKHR) bei der Stadt Markdorf erstmals umgesetzt. Grundlage hierfür ist das am 22. April 2009 vom Landtag Baden-Württemberg beschlossene Gesetz zur Reform des Gemeindehaushaltsrechts. Die endgültige Neufassung der Gemeindehaushaltsverordnung (GemHVO) und der Gemeindegassenverordnung (GemKVO) wurde am 11. Dezember 2009 unterzeichnet und trat zum 1. Januar 2010 in Kraft. Die Vorschriften für das neue Haushalts- und Rechnungswesen sind spätestens ab dem Haushaltsjahr 2020 von allen Kommunen in Baden-Württemberg anzuwenden.

Durch das NKHR wird die zahlungsorientierte Kameralistik durch die ressourcenorientierte Doppik abgelöst. Betrachtet werden insbesondere Abschreibungen und Rückstellungen als Aufwendungen, welche beim Haushaltsausgleich zu berücksichtigen sind.

5.2 Doppelte Buchführung – der neue Rechnungsstil (Doppik)

Die kommunale Doppik basiert auf dem kaufmännischen Rechnungswesen und bedeutet doppelte Buchführung in Konten. Hierbei werden Erfolgskonten (Konten der Ergebnisrechnung), Finanzkonten (Konten der Finanzrechnung) und – indirekt – Bestandskonten (Konten der Bilanz bzw. Vermögensrechnung) bedient.

Rechnungsgrößen sind künftig Erträge und Aufwendungen sowie Einzahlungen und Auszahlungen. Erträge und Aufwendungen stellen das Ressourcenaufkommen bzw. den Ressourcenverbrauch in der Ergebnisrechnung dar. Einzahlungen und Auszahlungen zeigen den Liquiditätszuwachs bzw. den Liquiditätsabfluss in der Finanzrechnung. In der Kameralistik wurde mit den Größen „Einnahmen“ und „Ausgaben“ gearbeitet.

Durch das NKHR und das damit verbundene Ressourcenverbrauchskonzept wird die Verantwortung für die intergenerative Gerechtigkeit übernommen. Intergenerative Gerechtigkeit bedeutet, dass jede Generation die verbrauchten Ressourcen wieder zu erwirtschaften hat. Dazu muss gewährleistet sein, dass der Ressourcenverbrauch (Aufwendungen) durch das Ressourcenaufkommen (Erträge) in jedem Haushaltsjahr gedeckt wird. Dabei werden auch der Werteverzehr des Vermögens und die Rückstellungen als Aufwendungen berücksichtigt, damit künftige Generationen nicht belastet werden. Dies ermöglicht ein nachhaltiges Wirtschaften und mehr Transparenz in den Kommunen.

Vergleich kameraler und doppischer Haushalt:

Kameralistik	NKHR
Gliederungsplan (Einzelpläne, Unterabschnitte)	Kommunaler Produktplan Baden-Württemberg (Produktbereiche, -gruppen, Produkte)
Gruppierungsplan	Kontenplan Baden-Württemberg
Verwaltungshaushalt	Ergebnishaushalt und Finanzhaushalt mit der Komponente lfd. Verwaltungstätigkeit
Vermögenshaushalt	Finanzhaushalt mit den Komponenten Investitionen und Finanzierung
Jahresrechnung mit I. Kassenmäßigem Abschluss II. Haushaltsrechnung III. Vermögensübersicht IV. Rechnungsquerschnitt und Gruppierungsübersicht V. Rechenschaftsbericht	Jahresabschluss mit I. Ergebnisrechnung II. Finanzrechnung III. Vermögensrechnung (Bilanz) IV. Vermögensübersicht (Anlagenspiegel) V. Rechenschaftsbericht VI. Anhang VII. Übersichten über Rücklagen, Rückstellungen und Schulden
Rechnungsgröße: Einnahmen und Ausgaben	Rechnungsgröße: I. Erträge und Aufwendungen II. Einzahlungen und Auszahlungen
Haushaltsausgleich im Gesamthaushaltsplan durch Ausgleich von Einnahmen und Ausgaben und Erwirtschaftung einer Mindestzuführung vom Verwaltungshaushalt zum Vermögenshaushalt	Haushaltsausgleich im Ergebnishaushalt; Erwirtschaftung aller ordentlichen Aufwendungen und ordentlichen Erträge
Allgemeine Rücklage	Basiskapital (Eigenkapital) und Rücklagen als Kapitalposition auf der Passivseite der Bilanz (nicht mehr mit Liquidität gleichzusetzen)
Sonderrücklagen	Rückstellungen

5.3 Das Drei-Komponenten-System

Grundelement des NKHR stellt das Drei-Komponenten-System dar. Die drei Komponenten sind die Ergebnis-, Finanz- und Vermögensrechnung.

Die Komponenten der kommunalen Doppik



Die **Ergebnisrechnung** beinhaltet alle ergebniswirksamen Vorgänge der Verwaltung und ähnelt einer handelsrechtlichen Gewinn- und Verlustrechnung. Neben den zahlungswirksamen Vorgängen werden vor allem folgende zahlungsunwirksamen Vorgänge dargestellt:

- Abschreibungen

Investitionen werden über die Nutzungsdauer mit einem jährlich gleichbleibenden, anteiligen Betrag abgeschrieben (lineare Abschreibung) und gehen damit als Aufwand in den Ergebnishaushalt ein.

Im Gegensatz zur Kameralistik sind die Abschreibungen für alle Anlagegüter darzustellen (bisher nur für die kostenrechnenden Einrichtungen) und müssen zudem im laufenden Betrieb erwirtschaftet werden (bisher erfolgte eine Neutralisierung der Abschreibung im Unterabschnitt 9100).

- Auflösungen

Empfangene Zuschüsse oder Beiträge werden ebenfalls mit einem jährlich gleichbleibenden, anteiligen Betrag aufgelöst (lineare Abschreibung) und gehen damit als Ertrag in den Ergebnishaushalt ein.

- Rückstellungen

Bedingen Ereignisse des laufenden Jahres in der Zukunft anfallende Zahlungen, die jedoch noch nicht exakt in Höhe oder Fälligkeit bestimmbar sind, müssen bzw. können hierfür Rückstellungen gebildet werden.

Haushalts- und Wirtschaftspläne 2020 Stadt Markdorf

Die Rückstellung belastet als Aufwand das laufende Jahr und wird auf der Passivseite in der Bilanz dargestellt. Sobald die Zahlungsverpflichtung eintritt oder entfällt, ist die Rückstellung ergebniswirksam aufzulösen und entlastet als Ertrag den Ergebnishaushalt.

- Interne Leistungsverrechnung

Leistungen, die eine Kostenstelle für ein bestimmtes Produkt (oder Kostenstelle) erbringt, werden intern verrechnet. D. h. als Aufwand bei der leistungsempfangenden Stelle erfasst und als Ertrag bei der leistungserbringenden Stelle dargestellt. Typisches Beispiel hierfür sind Bauhofleistungen (z. B. für den Straßenunterhalt, Festauf- und -abbau etc.).

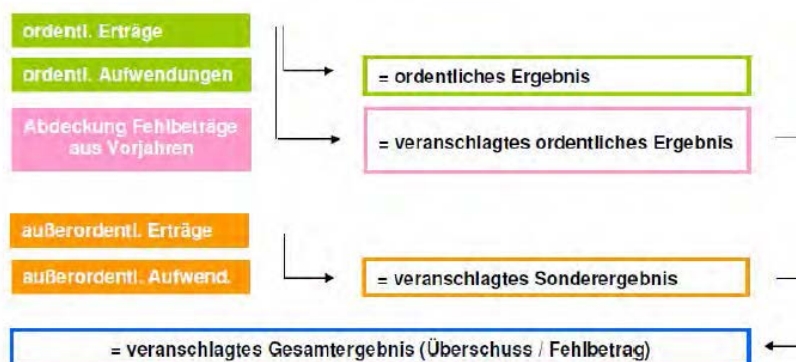
- Kalkulatorische Verzinsung

Die Eigenkapitalverzinsung (als Ausgleich dafür, dass das Eigenkapital bei einer Geldanlage eine Verzinsung erfahren würde, sog. Opportunitätskosten) wird ebenfalls bei der jeweiligen Kostenstelle im Rahmen der Kosten-Leistungsrechnung verbucht, aber dann als Erlös bei Produkt 61.20 (Sonstige Allgemeine Finanzwirtschaft) „eliminiert“.

Im Vergleich zum kameralen Kassenwirksamkeitsprinzip, wird der Aufwand grundsätzlich in das Jahr gebucht, in dem die Leistung erbracht worden ist, und nicht in dem Jahr dargestellt, in dem die Rechnung fällig war.

Im Ergebnishaushalt bzw. in der Ergebnisrechnung werden die Erträge und Aufwendungen dargestellt und sie gibt Auskunft, woraus das Ressourcenaufkommen generiert wird bzw. wodurch der Ressourcenverbrauch entsteht. Das Jahresergebnis aus der Ergebnisrechnung mehrt bzw. mindert das Basiskapital auf der Passivseite der Vermögensrechnung. Der Ergebnishaushalt ähnelt dem kameralen Verwaltungshaushalt mit dem wesentlichen Unterschied, dass die Abschreibungen in der Doppik voll ergebniswirksam sind. Im kameralen Rechnungssystem beeinflussen die Abschreibungen das Ergebnis nicht.

Der Ergebnishaushalt - § 2 GemHVO

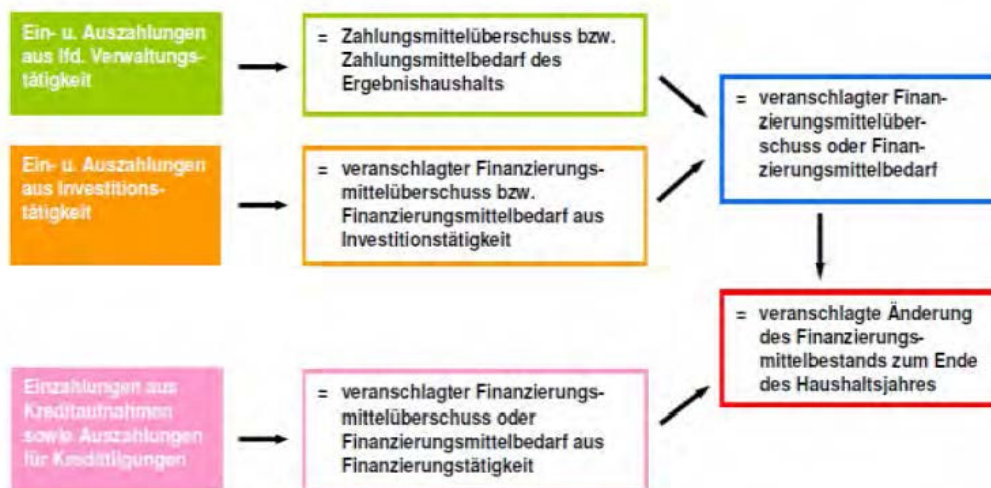


Haushalts- und Wirtschaftspläne 2020 Stadt Markdorf

Die **Finanzrechnung** enthält sämtliche Ein- und Auszahlungen (cash) des Haushaltsjahres und gibt unterjährig und beim Jahresabschluss Auskunft über die Liquiditätslage. Sie zeigt die Änderungen des Bestands an liquiden Mitteln auf, da der Saldo der Finanzrechnung die Position der liquiden Mittel in der Bilanz erhöht/reduziert. Die Finanzrechnung gliedert sich in die Vorgänge aus laufender Verwaltungstätigkeit, Investitionstätigkeit und Finanzierungstätigkeit (Kredite). Mit den letzten beiden Positionen übernimmt die Finanzrechnung die Funktion des Vermögenshaushalts und dem Sachbuch für haushaltsfremde Vorgänge (durchlaufende Gelder).

Der Finanzhaushalt ist hingegen **nicht** auszugleichen. Jedoch muss gewährleistet sein, dass die Zahlungsfähigkeit (Liquidität) gewährleistet ist. Zahlungsmittel zur Tilgung von Krediten und zur Finanzierung von Investitionen sind vorzuhalten.

Der Finanzhaushalt - § 3 GemHVO



Die **Bilanz** beinhaltet die Gegenüberstellung des Vermögens und dessen Finanzierung. Auf der Aktivseite wird das Vermögen ausgewiesen, wobei die Passivseite Auskunft darüber gibt, wie das Vermögen finanziert wurde – aus Basiskapital bzw. Eigenkapital oder Fremdkapital.

Hier wird also das Vermögen der Stadt (Grundstücke, Gebäude, Fahrzeuge etc.) auf der Aktivseite dargestellt, die Finanzierung des Vermögens mit Eigenkapital, Verbindlichkeiten und Rückstellungen wird auf der Passivseite veranschlagt.

Der Abschluss des Ergebnishaushalts fließt in die Änderung des Eigenkapitals ein. Der Abschluss des Finanzhaushalts findet sich im Kassen- bzw. Bankbestand wieder.

5.4 Aufbau des doppischen Haushaltsplans – Bestandteile und Anlagen

Mit der Umsetzung des NKHR verändert sich der Aufbau des Haushaltsplans. Im Vordergrund stehen künftig die Leistungen in Form von Produkten, die die Stadt zur Aufgabenerfüllung erbringt. Der Haushaltsplan ist damit produktorientiert gegliedert, was im Wesentlichen den bisherigen Unterabschnitten der Kameralistik entspricht. Aus dem alten Unterabschnitt 7710 (Bauhof) wird nun beispielsweise das Produktsachkonto 11250000 (Baubetriebshof).

Haushalts- und Wirtschaftspläne 2020 Stadt Markdorf

Darüber hinaus wird der Gesamthaushalt mit einem Ergebnishaushalt und einem Finanzhaushalt dargestellt, die wiederum in Teilhaushalte zu gliedern sind, was die bisherige kamerale Systematik mit Einzelplänen ablöst. Gesetzlich sind mindestens zwei Teilhaushalte zu bilden, wobei einer die allgemeine Finanzwirtschaft abzubilden hat.

Der Haushaltsplan der Stadt ist in sieben Teilhaushalte (THH) gegliedert:

Teilhaushalt	1	Innere Verwaltung
Teilhaushalt	2	Sicherheit und Ordnung
Teilhaushalt	3	Schulen
Teilhaushalt	4	Sport, Kultur, Soziales und Kinderbetreuungseinrichtungen
Teilhaushalt	5	Bauen und Umwelt
Teilhaushalt	6	Wirtschaft und Tourismus
Teilhaushalt	7	Allgemeine Finanzwirtschaft

Die Teilhaushalte enthalten jeweils einen Teilergebnis- und Teilfinanzhaushalt. Hier werden auch die den THH betreffenden Erträge und Aufwendungen aus internen Leistungsverrechnungen sowie die kalkulatorischen Kosten (kalk. Afa/kalk. Zins) dargestellt. In den Teilhaushalten werden die sich darin befindenden Produktgruppen, ebenfalls mit einem Teilergebnishaushalt und der Investitionsplanung, dargestellt. Zudem stehen auf der Ebene der Produktgruppen Informationen zu den verantwortlichen Ämtern, Kurzbeschreibungen und die angesteuerten Produkte zur Verfügung.

Die Abgrenzung ist im Detail noch nicht trennscharf vorgenommen. So müssen beispielsweise aus den jeweiligen Ämtern die sowohl Steuerung als auch operative Aufgaben wahrnehmen (Hauptamt, Kämmerei und Stadtbauamt) in künftigen Jahren noch in diese aufgeschlüsselt werden.

5.5 Aufstellung der Teilhaushalte mit Produktbereichen und Produktgruppen

Darstellung der Hierarchie:

- Teilhaushalt (THH)
- Produktbereich
- Produktgruppe
- Kostenstelle

Haushalts- und Wirtschaftspläne 2020 Stadt Markdorf

5.6 NKHR Übersetzer

Gliederung	Unterabschnitt	Kostenstelle	THH	Produkt	Produktbezeichnung
0000	Gemeindeorgane	111000	1	11100000	Steuerung
0200	Hauptverwaltung	112100	1	11210000	Personalwesen
		112100	1	11110000	Organisation und Dokumentation kommunaler Willensbildung
	Rathaus	112404	1	11240300	Gebäudemanagement
0240	Öffentlichkeitsarbeit	113000	1	11300000	Presse- u. Öffentlichkeitsarbeit
0250	Ortsverwaltungen	111001	1	11100000	Steuerung
0300	Finanzverwaltung	112200	1	11220000	Finanzverwaltung, Kasse
	Grundstücksmanagement	113300	1	11330000	Grundstücksmanagement
0310	Stadtkasse	112201	1	11220000	Finanzverwaltung, Kasse
0350	Liegenschaftsverwaltung / Allg. Grundvermögen	112401	1	11240300	Gebäudemanagement
0500	Standesamt	122300	2	12230000	Personenstandswesen
0510	Statistik	121000	2	12100000	Statistik
0520	Wahlen	121001	2	12100300	Wahlen
0600	Gesamtverwaltung	112600	1	11260000	Zentrale Dienstleistungen
			1	11140000	Zentrale Funktionen

Haushalts- und Wirtschaftspläne 2020 Stadt Markdorf

0610	Auszubildende	112101	1	11210300	Ausbildung
0630	Datenverarbeitung	112000	1	11200000	Organisation und EDV
1110	Ordnungsamt	122000	2	12200000	Ordnungswesen
	Gemeindevollzugsdienst	122100	2	12210300	Überwachung des ruhenden Verkehrs
1130	Verkehrsübungsplatz	424106	4	42410300	Sondersportanlagen
1170	Grundbucheinsichtsstelle	122400	2	12240000	Kommunales Grundbuchwesen
1310	Freiw. Feuerwehr Markdorf	126001	2	12600000	Brandschutz
	Abt. Ittendorf	126002	2	12600000	Brandschutz
	Abt. Riedheim	126003	2	12600000	Brandschutz
2110	Grundschule Markdorf	211010	3	21100100	Grundschulen
2111	Grundschule Leimbach	211020	3	21100100	Grundschulen
2112	Grundschule Markdorf-Süd	211030	3	21100100	Grundschulen
2130	Bildungszentrum Markdorf	215010	3	21500300	Förderung von Schulen in anderer Trägerschaft
2180	Grundschulförderklassen	211030	3	21100100	Grundschulen
2900	Schülerbeförderung	214010	3	21400100	Schülerbeförderung
2910	Grundschülerbetreuung Markdorf	211012	3	21100100	Grundschulen
2911	Ganztagesbetreuung	211011	3	21100100	Grundschulen

Haushalts- und Wirtschaftspläne 2020 Stadt Markdorf

	JGS				
2915	Grundschülerbetreuung Leimbach	211021	3	21100100	Grundschulen
2950	Schülerversicherung	215000	3	21500000	Sonstige schulische Aufgaben und Einrichtungen
3000	Sonstige Kulturpflege	281000	4	28100000	Sonstige Kulturpflege
3210	Stadtarchiv	252101	4	25210000	Archiv
3211	Kunstgegenstände	252001	4	25200100	Pflege des Museumsguts
3212	Galerie Ulrichstraße	281001	4	28100000	Sonstige Kulturpflege
3310	Kulturamt	261000	4	26100000	Theater
3320	Musikpflege	262000	4	26200400	Förderung der Musik
3400	Heimat- u. Kulturpflege	281002	4	28100000	Sonstige Kulturpflege
3500	Volkshochschulen	271000	4	27100000	Volkshochschulen
3520	Öffentliche Büchereien/Bibliothek	272000	4	27200000	Bibliotheken
3600	Naturschutz und Landschaftspflege	554000	5	55400000	Naturschutz u. Landschaftspflege
3650	Denkmalschutz- und Pflege	523000	5	52300000	Denkmalschutz und Denkmalpflege
3700	Kirchen	291000	4	29100000	Förderung von Kirchengemeinden und sonstigen Religionsgemeinschaften

Haushalts- und Wirtschaftspläne 2020 Stadt Markdorf

4000	Allgemeine Sozialverwaltung u. Behindertenbeauftragter	318000	4	31800000	Sonstige soziale Hilfen und Leistungen
4100	Allgemeine Sozialhilfe	318002	4	31800000	Sonstige soziale Hilfen und Leistungen
	Altenveranstaltungen und Altersjubilare	318001	4	31800000	Sonstige soziale Hilfen und Leistungen
4320	Soziale Einrichtungen für Ältere, pflegebedürftige	314001	4	31400200	Soziale Einrichtungen für pflegebedürftige, ältere Menschen
4350	Soziale Einrichtungen für Wohnungslose	314003	4	31400500	Soziale Einrichtungen für Wohnungslose
4360	Unterbringung von Asylbewerbern	314004	4	31400700	Soziale Einrichtungen für Flüchtlinge / Asyl (Anschlussunterbringung)
	Unterbringung von Asylbewerbern	314004	4	31801000	Integrationslastenausgleich
4390	Mehrgenerationenhaus	314002	4	31400900	Andere soziale Einrichtungen
4600	Einrichtungen der Jugendarbeit, -pfleger, -café	362000	4	36200400	Einrichtungen der Jugendarbeit
4601	Jugendraum Tennis-halle / Trendsportanlage	362001	4	36200400	Einrichtungen der Jugendarbeit
4640	Kindergarten St. Elisabeth	365000	4	36500101	Förderung von Kindern und Tageseinrichtungen und -pflege (0-6 Jahre)

Haushalts- und Wirtschaftspläne 2020 Stadt Markdorf

4641	Kindergarten Pestalozzi	365001	4	36500101	Förderung von Kindern und Tageseinrichtungen und –pflege (0-6 Jahre)
4642	Kindergarten St. Josef	365002	4	36500101	Förderung von Kindern und Tageseinrichtungen und –pflege (0-6 Jahre)
4643	Kindergarten St. Martin	365003	4	36500101	Förderung von Kindern und Tageseinrichtungen und –pflege (0-6 Jahre)
4644	Kindergarten Altes Schulhaus	365004	4	36500101	Förderung von Kindern und Tageseinrichtungen und –pflege (0-6 Jahre)
4645	Kindergarten Hepbach	365005	4	36500101	Förderung von Kindern und Tageseinrichtungen und –pflege (0-6 Jahre)
4646	Kindergarten Markdorf-Süd	365006	4	36500101	Förderung von Kindern und Tageseinrichtungen und –pflege (0-6 Jahre)
4647	Kleinkindbetreuung St. Martin	365023	4	36500101	Förderung von Kindern und Tageseinrichtungen und –pflege (0-6 Jahre)
4648	Kindergartenförderung	365090	4	36500101	Förderung von Kindern und Tageseinrichtungen und –pflege (0-6 Jahre)
4649	Kleinkindbetreuung Pestalozzi	365021	4	36500101	Förderung von Kindern und Tageseinrichtungen und –pflege (0-6 Jahre)
4650	Kindergärten Ferienbetreuung	365091	4	36500101	Förderung von Kindern und Tageseinrichtungen

Haushalts- und Wirtschaftspläne 2020 Stadt Markdorf

					und –pflege (0-6 Jahre)
4651	Kleinkindbetreuung Altes Schulhaus	365024	4	36500101	Förderung von Kindern und Tageseinrichtungen und –pflege (0-6 Jahre)
4652	Kleinkindbetreuung Hepbach	365025	4	36500101	Förderung von Kindern und Tageseinrichtungen und –pflege (0-6 Jahre)
4653	Kleinkindbetreuung St. Josef	365022	4	36500101	Förderung von Kindern und Tageseinrichtungen und –pflege (0-6 Jahre)
4654	Kleinkindbetreuung Standort Leimbach	365028	4	36500101	Förderung von Kindern und Tageseinrichtungen und –pflege (0-6 Jahre)
4655	Waldkindergarten	365007	4	36500101	Förderung von Kindern und Tageseinrichtungen und –pflege (0-6 Jahre)
	Kleinkindbetreuung Markdorf-Süd	365026	4	36500101	Förderung von Kindern und Tageseinrichtungen und –pflege (0-6 Jahre)
4680	Hilfen für junge Men- schen und ihre Fami- lien	363000	4	36300600	Einrichtungen für Hilfen für junge Menschen und ihre Familien
4700	Kath. Kindergarten St. Nikolaus	365009	4	36500101	Förderung von Kindern und Tageseinrichtungen und –pflege (0-6 Jahre)
4980	Allgemeine Wohlfahrt	316000	4	31600000	Sonstige Förderung von Trägern der Wohlfahrts- pflege
5100	Maßnahmen der Ge-	414000	2	12700000	Rettungsdienst

Haushalts- und Wirtschaftspläne 2020 Stadt Markdorf

	sundheitspflege				
5470	Maßnahmen der Gesundheitspflege	414000	4	41400000	Maßnahmen der Gesundheitspflege
5500	Förderung des Sports	421000	4	42100000	Förderung des Sports
5600	Sportplätze	424100	4	42410200	Freisportanlagen
	Sportplatz Markdorf	424103	4	42410200	Freisportanlagen
	Sportplatz Ittendorf	424104	4	42410200	Freisportanlagen
5610	MZH Leimbach	424101	4	42410100	Gedeckte Sportflächen bis 27 x 45 m
5615	Sporthalle LBZ – außerschulisch-	424102	4	42410100	Gedeckte Sportflächen bis 27 x 45 m
5800	Stadtgärtnerei	112500	1	11250000	Grünanlagen, Werkstätten und Fahrzeuge
	div. Fahrzeuge	1125xx	1	11250000	Grünanlagen, Werkstätten und Fahrzeuge
5810	Kinderspielplätze	551001	5	55100200	Freizeitanlagen und Spielflächen
5820	Parkanlagen	551002	5	55100100	Grün- und Parkanlagen
5830	Brunnen	541001	5	54100000	Gemeindestraßen
5900	Ruhebänke	551003	5	55100100	Grün- und Parkanlagen
6000	Hochbau	112400	1	11240000	Gebäudemanagement, Techn. Immobilienmanagement
	Stadtentwicklung, städtebaul. Planung	511000	5	51100000	Stadtentwicklung, städtebauliche Planung
	Tiefbau	541003	5	54100000	Gemeindestraßen

Haushalts- und Wirtschaftspläne 2020 Stadt Markdorf

	Bauordnung (Einvernehmenserklärung)	511000	5	51100000	Stadtentwicklung, städtebauliche Planung, Bauordnung
6100	Orts- und Regionalplanung	511001	5	51100000	Stadtentwicklung, städtebauliche Planung
6120	Vermessung	511100	5	51110400	Liegenschaftsvermessung
6125	Vermessung/Gutachterausschuss	511100	5	51100400	Führung und Bereitstellung der Kaufpreissammlung
6130	Bauordnungsamt	521001	5	52100000	Bauordnung
6140	Grundstücksmanagement	113300	1	11330000	Grundstücksmanagement
6150	Sanierungs-/Entwicklungsmaßnahmen n. d. Baugesetzbuch	511002	5	51100900	Stadtentwicklung und städtebauliche Planung
6160	Gemeindestraßen	541000	5	54100000	Gemeindestraßen
6200	Wohnungsbauförderung und Wohnungsfürsorge	522000	5	52200000	Wohnungsbauförderung und -versorgung
6300	Gemeindestraßen	541000	5	54100000	Gemeindestraßen
6700	Straßenbeleuchtung	541002	5	54100200	Straßenbeleuchtung
6750	Straßenreinigung	545000	5	54500100	Straßenreinigung
	Winterdienst	545001	5	54500200	Winterdienst
6800	Parkhaus Poststraße	546001	5	54600100	Bereitstellung u. Betrieb v. Parkhäuser

Haushalts- und Wirtschaftspläne 2020 Stadt Markdorf

					sern/Tiefgaragen
6810	Tiefgarage Bischof- schloss	546002	5	54600100	Bereitstellung u. Betrieb v. Parkhäu- sern/Tiefgaragen
6815	Tiefgarage West III	546003	5	54600100	Bereitstellung u. Betrieb v. Parkhäu- sern/Tiefgaragen
6820	Parkplätze Bahnhof (P+R)	546004	5	54600200	Bereitstellung u. Betrieb v. Parkplätzen
	Parkplätze Bahnhof (westlich)	546005	5	54600200	Bereitstellung u. Betrieb v. Parkplätzen
6825	Sonstige Parkplätze	546000	5	54600200	Bereitstellung u. Betrieb v. Parkplätzen
6900	Wasserläufe – Wasserbau-	552000	5	55200000	Gewässer- schutz/Öffentliche Ge- wässer/Wasserbauliche Anlagen
6910	Kleininleiterabgabe	552001	5	55200000	Kleininleiterabgabe
7000	Abwasserbeseitigung	538000	5	53800000	Abwasserbeseitigung
7001	Abwasserbeseitigung (ShV)	538000	5	53800000	Abwasserbeseitigung
7250	DSD Wertstoffhof	537001	5	53700000	Abfallwirtschaft
7300	Märkte	573004	6	57300000	Allgemeine Einrichtun- gen und Unternehmen
7500	Friedhof Markdorf	553000	5	55300000	Friedhofs- und Bestat- tungswesen
	Friedhof Ittendorf	553002	5	55300000	Friedhofs- und Bestat-

Haushalts- und Wirtschaftspläne 2020 Stadt Markdorf

	Friedhof Bergheim	553003	5	55300000	tungswesen Friedhofs- und Bestattungswesen
	Friedhof Hepbach	553004	5	55300000	Friedhofs- und Bestattungswesen
7510	Leichenhalle Markdorf	553001	5	55300500	Leichen- und Trauerhallen
7630	Anschlagswesen	573005	6	57300000	Allgemeine Einrichtungen und Unternehmen
7650	Öffentliche Bedürfnisanstalten	549000	5	54900000	Öffentliche Toilettenanlagen
7670	Stadthalle Markdorf	573001	6	57300800	Festhallen und Festplätze
7675	Bürgerhaus Ittendorf	573002	6	57300800	Festhallen und Festplätze
7690	Vereinsheim Hepbach	573003	6	57300000	Allgemeine Einrichtungen und Unternehmen
7710	Bauhof	112501	1	11250000	Grünanlagen, Werkstätten und Fahrzeuge
	div. Fahrzeuge	1125xx	1	11250000	Grünanlagen, Werkstätten und Fahrzeuge
7800	Landwirtschaft	555100	5	55510000	Landwirtschaft
7811	Feldwege				
7820	Zuchttierhaltung	555100	5	55510000	Landwirtschaft
7900	Fremdenverkehr	575000	6	57500000	Tourismus
7910	Sonstige Förderung von Wirtschaft und	571000	6	57100000	Wirtschaftsförderung

Haushalts- und Wirtschaftspläne 2020 Stadt Markdorf

	Verkehr				
	Telekommunikationseinrichtungen	536000	5	53600000	Telekommunikationseinrichtungen
7915	Standortmarketing	571001	6	57100000	Wirtschaftsförderung
7970	Förderung des ÖPNV	547000	5	54700000	Verkehrsbetriebe/ÖPNV
8100	Elektrizitätsversorgung	531000	5	53100000	Elektrizitätsversorgung
8130	Gasversorgung	532000	5	53200000	Gasversorgung
8150	Wasserversorgung	533000	5	53300000	Wasserversorgung
8160	Fernwärmeversorgung	534000	5	53400000	Fernwärmeversorgung
8200	Verkehrsunternehmen	548000	5	54800000	Sonstiger Personen- und Güterverkehr
8550	Gemeindewald	555000	5	55500000	Forstwirtschaft
8800	Allgemeines Grundvermögen	112401	1	11240300	Gebäudemanagement
	Grundstücksmanagement	113300	1	11330000	Grundstücksmanagement
	div. Gebäude	1124xx	1	11240300	Gebäudemanagement
8801	Emil- u. Maria-Lanz-Stiftung	112480	1	11248000	Gebäudemanagement EML-Stiftung
	div. Gebäude	1124xx	1	11248000	Gebäudemanagement EML-Stiftung
8805	Vereinshaus Marktstraße – „Dosch-Haus“	112408	1	11240300	Gebäudemanagement

Haushalts- und Wirtschaftspläne 2020 Stadt Markdorf

8806	Bischofschloss	112405	1	11240300	Gebäudemanagement
8810	Eigener Wohnungsbau -Kleine Steige-	112407	1	11240300	Gebäudemanagement
9000	Steuern, allgemeine Zuweisungen und allgemeine Umlagen		7	611000	Steuern, Allg. Zuwendungen
9100	Sonstige allgemeine Finanzwirtschaft		7	612000	sonst. Allg. Finanzwirtschaft
	Abwicklung der Vorjahre		7	613000	Abwicklung der Vorjahre

5.7 Haushaltsausgleich im NKHR

Dreh- und Angelpunkt der kommunalen Finanzwirtschaft bleibt der Haushaltsausgleich. Dabei wird der Augenmerk wieder auf das Ressourcenverbrauchskonzept gelegt. Der Haushaltsausgleich ist im Gesamtergebnishaushalt (= Summe aller THH) zu erreichen. Der gesamte Ressourcenverbrauch (= konsumtiver und investiver Aufwand) des ordentlichen Ergebnisses eines Haushaltsjahres ist durch das Ressourcenaufkommen (Erträge) desselben Jahres zu decken. Dabei werden auch nicht zahlungswirksame Größen wie die Abschreibungen, Auflösungen und Rückstellungen einbezogen, um künftige Generationen nicht durch einen nicht gedeckten Ressourcenverbrauch zu belasten.

Relevant für den Haushaltsausgleich waren bisher die Einnahmen und Ausgaben. Künftig sind es Erträge und Aufwendungen.





Der **Haushaltsausgleich** erfolgt nach § 80 (2) S. 2 GemO und § 24 GemHVO wie folgt:

1. Das Ergebnis aus ordentlichen Erträge und ordentlichen Aufwendungen (**ordentliches Ergebnis**) soll unter der Berücksichtigung von Fehlbeträgen aus den Vorjahren ausgeglichen werden.

Sollte der Ausgleich – trotz Ausnutzung aller Sparmöglichkeiten und Ausschöpfung aller Ertragsmöglichkeiten – nicht erreicht werden, erfolgt der Haushaltsausgleich in weiteren Schritten:

2. Verwendung von Mitteln der **Rücklage aus Überschüssen des ordentlichen Ergebnisses**

anstelle dieser Ausgleichsmöglichkeit kann eine pauschale Kürzung von Aufwendungen bis zu einem Betrag von 1 Prozent der Summe der ordentlichen Aufwendungen unter Angabe der zu kürzenden Teilhaushalte veranschlagt werden (**globaler Minderaufwand**).

Ist ein Ausgleich des ordentlichen Ergebnisses auch dadurch nicht erreichbar, werden

3. Überschüsse des **Sonderergebnisses** und Mittel der Rücklage aus Überschüssen des Sonderergebnisses zum Haushaltsausgleich verwendet.

Soweit ein Ausgleich des ordentlichen Ergebnisses auch dadurch nicht erreichbar ist, kann

4. ein verbleibender **Haushaltsfehlbetrag** im mehrjährigen Finanzplan (§ 9) längstens in die drei folgenden Haushaltsjahre vorgetragen werden.
5. Ein danach verbleibender Fehlbetrag ist **mit dem Basiskapital zu verrechnen**.

5.8 Interne Leistungsverrechnung

Nach § 16 Abs. 5 GemHVO sind interne Leistungen in den Teilhaushalten (THH) zu verrechnen. Die Verrechnungen werden in den Teilergebnishaushalten im kalkulatorischen Ergebnis ausgewiesen. Im Gesamtergebnishaushalt saldieren sich diese Verrechnungen, werden nicht angedruckt und erhöhen das Haushaltsvolumen nicht.

In Markdorf werden bereits seit vielen Jahren die Kosten des Bauhofs nach tagesgenauen Aufschrieben inkl. aller Personal- und Sachkosten auf die Produkte und Eigenbetriebe verteilt. Im Bereich der Kernverwaltung sollen künftig die Mitarbeiter Zeitaufschriebe im Zeiterfassungssystem nach steuerlichen und gebührenrechtlichen Vorschriften führen. Dort erreichen wir eine flächendeckende Verrechnung der Steuerungs- und Verwaltungskosten.

Nach den Richtlinien sind die sogenannten Steuerungsleistungen zu verrechnen. Die Steuerungskosten bildet der THH 1 ab. Hierzu zählen die Kosten des Stadtrats und der Ausschüsse, des Bürgermeisters sowie die Kosten der Steuerungsunterstützung.

5.9 Ausblicke über die Entwicklung des NKHR

Im Haushaltsjahr 2020 wird die Eröffnungsbilanz zum Stichtag 1. Januar 2020 erstellt. In den folgenden Jahren soll das NKHR weiter verankert werden. Dafür sollten durch den Stadtrat strategische Ziele definiert und durch die Verwaltung zu operativ messbaren Zielen umgesetzt werden. Daraus ergeben sich weiterhin Schlüsselprodukte, Ziele und Kennzahlen.

6. Das Haushaltsjahr 2020

6.1 Grundlage der Haushaltsplanung

Grundlage der Planung der Zuweisungen und Zuschüsse im Rahmen des FAG ist grundsätzlich der Haushaltserlass des Ministeriums für Finanzen und Ministerium für Inneres, Digitalisierung und Migration. Für das Jahr 2020 wurde der Haushaltserlass am 17.10.2019 veröffentlicht.

Nach § 80 GemO i. V. m. § 24 GemHVO ist der Ergebnishaushalt in Erträgen und Aufwendungen auszugleichen. Diese gesetzliche Vorgabe erfüllt der Haushaltsplan 2020. Der Ergebnishaushalt weist ein ausgeglichenes Ergebnis aus. Dieser Betrag ist jedoch nicht mit den bisherigen Ergebnissen des Verwaltungshaushalts vergleichbar. Um dieses Ergebnis mit einem kameralem Haushaltsplan zu vergleichen, sind folgende Vorgänge zu berücksichtigen:

- Ergebnis laut Ergebnishaushalt	0,-- €
- Abzüglich aufgelöste Investitionszuwendungen	-923.340,-- €
- Abzüglich Auflösung Rückstellungen	0,-- €
- Zuzüglich Abschreibungen	3.082.920,-- €
- Somit vergleichbarer kameraler Überschuss	2.159.580,-- €

Damit würde sich bei kameraler Aufstellung das Ergebnis gegenüber dem Vorjahr um 1.509.580,00 € verbessern. Der Gesamtergebnishaushalt weist nach, dass während des Haushaltsjahres mit den jetzigen wirtschaftlichen Rahmenbedingungen die gesetzliche Vorgabe erfüllt ist.

Im laufenden Planjahr 2020 ist mit einem hohen Überschuss im Produktbereich 6110 (Steuern, allg. Zuweisungen) zu rechnen. Mit diesem Überschuss gelingt es der Stadt Markdorf den Ergebnishaushalt im Planjahr 2020 auszugleichen. In der Finanzplanung gelingt dies jedoch nicht.

Der Haushaltserlass und die Steuerschätzung vom Oktober 2020 gehen 2020 von weiter steigenden Steuereinnahmen aus. Diese, und die höher festgesetzten Pro-Kopf-Beträge, ergeben voraussichtlich verhältnismäßig hohe Einnahmen bei den Einkommensteueranteilen (10.462.200 €) und bei den Leistungen aus Zuweisungen (5.418.050 €).

Auch für die Mittelfristige Finanzplanung der Jahre 2021 bis 2023 sieht die Planung eine gleichbleibende Entwicklung. Auf der Ausgabenseite wachsen die Aufwendungen jedoch stärker an als die Erträge steigen. Diese Entwicklung ist aufzuhalten und entsprechend gegen zu steuern.

Haushalts- und Wirtschaftspläne 2020 Stadt Markdorf

6.2 Gesamtergebnishaushalt

STADT MARKDORF		Gesamtergebnishaushalt einschließlich Finanzplanung					
Stadt Markdorf							
Nr.	Ergebnishaushalt Ertrags- und Aufwandsarten	Ergebnis 2018	Ansatz 2019	Ansatz 2020	Plan 2021	Plan 2022	Plan 2023
1	+ Steuern und ähnliche Abgaben			26.554.722	25.964.143	26.138.321	26.289.314
	Grundsteuer A			74.000	75.000	75.000	75.000
	Grundsteuer B			2.180.000	2.200.000	2.200.000	2.200.000
	Gewerbesteuer			11.000.000	10.000.000	10.000.000	10.000.000
	Gemeindeanteil an der Einkommensteuer			10.462.200	10.776.066	10.880.688	10.985.310
	Gemeindeanteil an der Umsatzsteuer			1.526.832	1.572.637	1.618.442	1.648.979
	Vergütungssteuer			480.000	480.000	480.000	480.000
	Hundesteuer			40.000	45.000	45.000	45.000
	Leistungen nach dem Familienleistungsausgleich			791.690	815.440	839.191	855.025
2	+ Zuweisungen und Zuwendungen, Umlagen			5.418.050	5.617.520	6.030.097	6.631.861
3	+ Aufgelöste Investitionszuwendungen und -beiträge			923.340	1.005.540	1.042.040	1.143.940
4	+ Sonstige Transfererträge						
5	+ Entgelte f. öffentl. Leistungen o. Einrichtungen			1.561.000	1.644.500	1.699.900	1.755.100
6	+ Sonstige privatrechtliche Leistungsentgelte			1.284.350	1.322.200	1.361.000	1.398.700
7	+ Kostenerstattungen und Kostenumlagen			775.854	799.600	822.100	845.800
8	+ Zinsen und ähnliche Erträge			58.250	54.300	50.300	46.300
9	+ Aktivierte Eigenleistungen und Bestandsveränderungen						
10	+ Sonstige ordentliche Erträge			624.434	642.197	706.242	688.985
11	= Ordentliche Erträge (Summe Nr. 1 bis 10)			37.200.000	37.050.000	37.850.000	38.800.000
12	- Personalaufwendungen			-10.600.000	-11.150.000	-11.500.000	-11.800.000
13	- Versorgungsaufwendungen						
14	- Aufwendungen für Sach- und Dienstleistungen			-5.300.160	-5.551.200	-5.712.300	-5.782.200
15	- Abschreibungen			-3.082.920	-3.585.920	-3.812.670	-4.271.920
16	- Zinsen und ähnliche Aufwendungen			-176.363	-169.216	-155.316	-219.747
17	- Transferaufwendungen			-14.738.261	-14.298.139	-15.433.603	-15.782.343
	Zuweisungen an Gemeinden und Gemeindeverbände			-62.700	-64.600	-66.400	-68.400
	Zuweisungen an Zweckverbände			-2.000	-2.100	-2.100	-2.200
	Zuschüsse an private Unternehmen			-2.000	-2.100	-2.100	-2.200
	Zuschüsse an übrige Bereiche (u. a. Umlage an GPA)			-44.260	-45.500	-46.900	-48.200
	Gewerbesteuerumlage			-1.100.000	-1.000.000	-1.000.000	-1.000.000
	FAG-Umlage (Land)			-5.177.784	-4.925.425	-5.395.172	-5.506.490
	Kreisumlage (Gemeinde/Gemeindeverbände)			-6.967.582	-6.835.114	-7.505.931	-7.699.753
18	- Sonstige ordentliche Aufwendungen			-3.302.296	-3.345.525	-3.422.011	-3.503.190
19	= Ordentliche Aufwendungen (Summe Nr. 12 bis 18)			-37.200.000	-38.100.000	-40.035.900	-41.359.400
20	= Veranschlagtes ordentliches Ergebnis (Summe Nr. 11 und 19)				-1.050.000	-2.185.900	-2.559.400
21	+ Außerordentliche Erträge			300.000	200.000	300.000	320.000
22	- Außerordentliche Aufwendungen						
23	= Veranschlagtes Sonderergebnis (Saldo Nr. 21 und 22)			300.000	200.000	300.000	320.000
24	= Veranschlagtes Gesamtergebnis (Summe Nr. 20 und 23)			300.000	-850.000	-1.885.900	-2.239.400

Der Ergebnishaushalt 2020 weist ein ordentliches Ergebnis i. H. v. 0,-- € auf, was bedeutet, dass sämtliche geplanten Aufwendungen erwirtschaftet werden können. Somit ist für 2020 das Ziel der intergenerativen Gerechtigkeit erreicht. Dieses Ergebnis ergibt sich aus dem ordentlichen Ergebnis plus Abschreibungen abzüglich Sonderposten aus aufgelösten Zuweisungen und nicht finanzplanungsrelevanten Konten (z. B. Auflösung von Bestattungsgebühren).

Haushalts- und Wirtschaftspläne 2020 Stadt Markdorf

Die **Nettoabschreibung i. H. v. 2.159.580 €** (Abschreibungen i. H. v. 3.082.920 € abzgl. Auflösungen i. H. v. 923.340 €) waren kameral bei der Genehmigung des Haushaltes außen vor. Sie stellen den jährlichen Verbrauch von Gütern und Dienstleistungen der Stadt dar.

Haushalts- und Wirtschaftspläne 2020 Stadt Markdorf
6.3 Die wichtigsten Hauptertragsarten 2020
6.3.1 Steuern und Entgelte

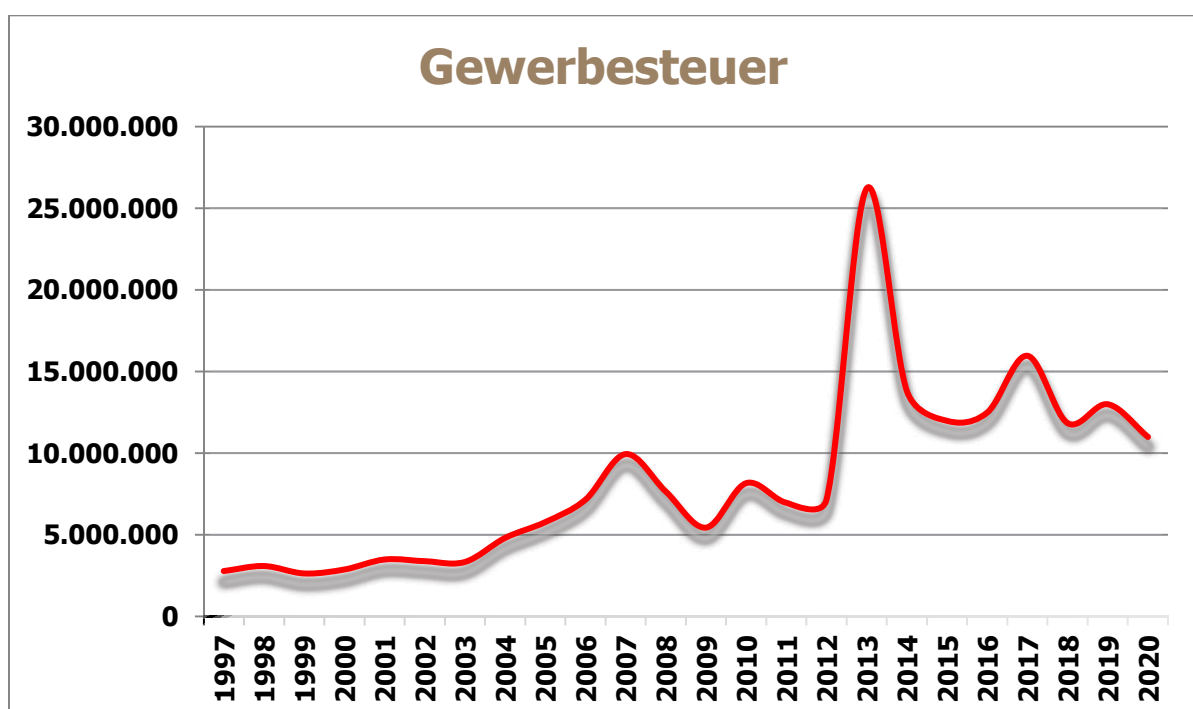
STADT MARKDORF		Teilergebnishaushalt einschließlich Finanzplanung Kostenstelle 611000 Steuern, Allg. Zuwendungen						
		Stadt Markdorf						
Nr.	Sachinfo/ Glieder- ungscode	Teilergebnisauswert Ertrags- und Aufwandsarten	Ergebnis 2018	Ansatz 2019	Ansatz 2020	Plan 2021	Plan 2022	Plan 2023
1	010	+ Steuern und ähnliche Abgaben			26.554.722	25.954.148	26.138.321	26.289.314
	3011000	Grundsteuer A			74.000	75.000	75.000	75.000
	3012000	Grundsteuer B			2.180.000	2.200.000	2.200.000	2.200.000
	3018000	Gewerbesteuer			11.000.000	10.000.000	10.000.000	10.000.000
	3021000	Gemeinschaft an der Einkommensteuer			10.482.200	10.775.066	10.880.688	10.985.310
	3022000	Gemeinschaft an der Umsatzsteuer			1.526.832	1.572.637	1.618.442	1.648.979
	3031000	Vergütungszufluss			480.000	480.000	480.000	480.000
	3032000	Hundsteuer			40.000	45.000	45.000	45.000
	3051000	Leistungen nach dem Familienleistungsausgleich			791.590	815.440	839.191	865.028
2	020	+ Zuweisungen und Zuwendungen, Umlagen			3.125.200	3.235.920	3.529.697	4.062.461
	3111000	Schöpfungszuweisungen vom Land			1.875.616	1.988.696	2.244.833	2.729.048
	3111100	Investitionszuschüsse			1.249.584	1.267.224	1.284.864	1.333.418
3	025	+ Aufgebau aus Investitionszuwendungen und - beiträge						
4	030	+ Sonstige Transferbeiträge						
5	040	+ Entgelte f. öffentl. Leistungen o. Einrichtungen						
6	050	+ Sonstige gebührende Leistungsentgelte			12.000	12.000	12.000	12.000
	3411102	Jagdgebühren			12.000	12.000	12.000	12.000
7	060	+ Kostenersatzungen und Kostenumlagen						
8	070	+ Zinsen und ähnliche Erträge						
9	080	+ Aktivierte Eigenleistungen und Bestandveränderung						
10	090	+ Sonstige ordentliche Erträge						
11	100	= Ordentliche Erträge (Summe Nr. 1 bis 10)			29.691.922	29.232.063	29.680.018	30.363.775
12	110	- Personalaufwendungen						
13	120	- Versorgungsaufwendungen						
14	130	- Aufwendungen für Sach- und Dienstleistungen						
15	140	- Abschreibungen						
16	150	- Zinsen und ähnliche Aufwendungen						
17	160	- Transferaufwendungen			-13.245.366	-12.760.539	-13.901.103	-14.206.243
	4341000	Gewerbesteuerumlage			-1.100.000	-1.000.000	-1.000.000	-1.000.000
	4371000	Finanzausgleichsumlage (Land)			-8.177.784	-4.925.425	-5.395.172	-6.306.490
	4372000	Allgemeine Umlagen an Gds. und GVV (Kreisumlage)			-6.967.582	-6.835.114	-7.505.931	-7.899.753
18	170	- Sonstige ordentliche Aufwendungen						
19	180	= Ordentliche Aufwendungen (Summe Nr. 12 bis 18)			-13.245.366	-12.760.539	-13.901.103	-14.206.243
20	190	= Veranschlagtes ordentliches Ergebnis (Summe Nr. 11 und 19)			16.446.556	16.471.524	15.778.915	16.157.532
21	196	+ Erträge aus internen Leistungen						
22	198	- Aufwendungen für interne Leistungen						
23	199	- kalkulatorische Kosten						
24	330	= Veranschlagtes kalkulatorisches Ergebnis (Saldo Nr. 21 bis 23)						

- Gewerbesteuer (3013)

Das Aufkommen aus der Gewerbesteuer ist stark von der wirtschaftlichen Entwicklung abhängig. Angesichts der sich in Deutschland und weltweit abschwächenden konjunkturellen Dynamik sowie der Struktur der Gewerbesteuerzahler in Markdorf ist bei der Höhe des Gewerbesteueransatzes Vorsicht geboten. Knapp 60 Prozent der Gewerbesteuervorauszahlungen stammen von weniger als zwei Prozent der Gewerbetreibenden. Dadurch ist das Gewerbesteueraufkommen stark von der wirtschaftlichen Entwicklung einer vergleichsweise geringen Zahl von Steuerzahlern abhängig. Der Planansatz bei der Gewerbesteuer wurde auf Grund der festgesetzten Vorauszahlungen und den allgemeinen wirtschaftlichen Entwicklungen nach dem tatsächlichen Aufkommen der Vorjahre optimistisch mit 11,00 Mio. € geplant. Der Hebesatz soll 2020 unverändert bei 350 % verbleiben. Dieser Hebesatz gilt seit dem Jahr 2005.

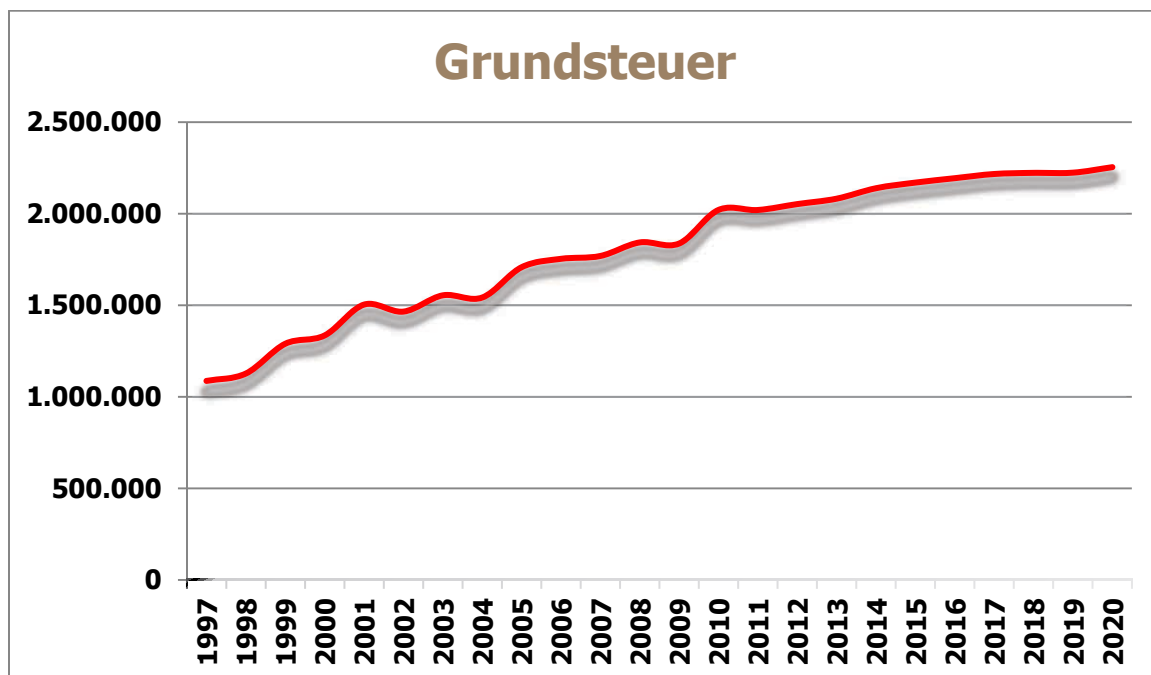
Gewerbesteuer	Betrag	Anzahl Betriebe	% am Aufkommen
1 € - 1.000 €	31.376 €	52	0,29%
1.001 € - 5.000 €	310.710 €	110	2,83%
5.001 € - 10.000 €	356.107 €	51	3,25%
10.001 € - 20.000 €	544.860 €	40	4,97%
20.001 € - 50.000 €	740.158 €	25	6,75%
50.001 € - 100.000 €	955.935 €	14	8,72%
100.001 € - 200.000 €	1.497.965 €	11	13,66%
über 250.000 €	6.526.018 €	8	59,53%

Die Entwicklung der Gewerbesteuer von 1997 bis 2020 im Vergleich (in tausend Euro):



- Grundsteuer (3011, 3012)

Seit dem 01.01.2010 beträgt der Hebesatz für die Grundsteuer A (landw. Flächen) 320 %. Der konkrete Steuerbetrag beläuft sich auf unverändert rd. **74.000 €** pro Jahr. Bei der Grundsteuer B (sonstige Flächen) wurde seit 1. Januar 2010 ein Hebesatz von 350 % festgesetzt. Durch die rege Bautätigkeit in den vergangenen Jahren steigt das konkrete Steueraufkommen jährlich an. Im Jahr 2020 sind **2.180.000 €** (Vorjahr 2.150.000 €) dafür eingeplant. Im Jahr 2020 ist keine Anpassung der Hebesätze geplant.



- Sonstige Gemeindesteuern

Bei der aktuellen Anzahl von steuerpflichtigen Hunden beträgt das Hundesteueraufkommen **40.000 €**. (Vorjahr 39.000 €). Die bis dahin geltende Rechtsgrundlage für die Erhebung der Hundesteuer darstellende Gesetz über die Hundesteuer vom 25.05.1965 (GBl. S. 91) wurde vom Landtag am 06.02.1996 mit Wirkung zum 01.01.1997 aufgehoben. Ab 1997 wird die Hundesteuer allerdings erneut als Pflichtsteuer zur Stärkung der kommunalen Selbstverwaltung nach § 6 Abs. 3 des geänderten Kommunalabgabegesetzes durch Satzung erhoben. Die nähere Ausgestaltung der Steuer, insbesondere der Steuersätze sowie Steuerermäßigungen und -befreiungen bleibt satzungsmäßig den Kommunen überlassen.

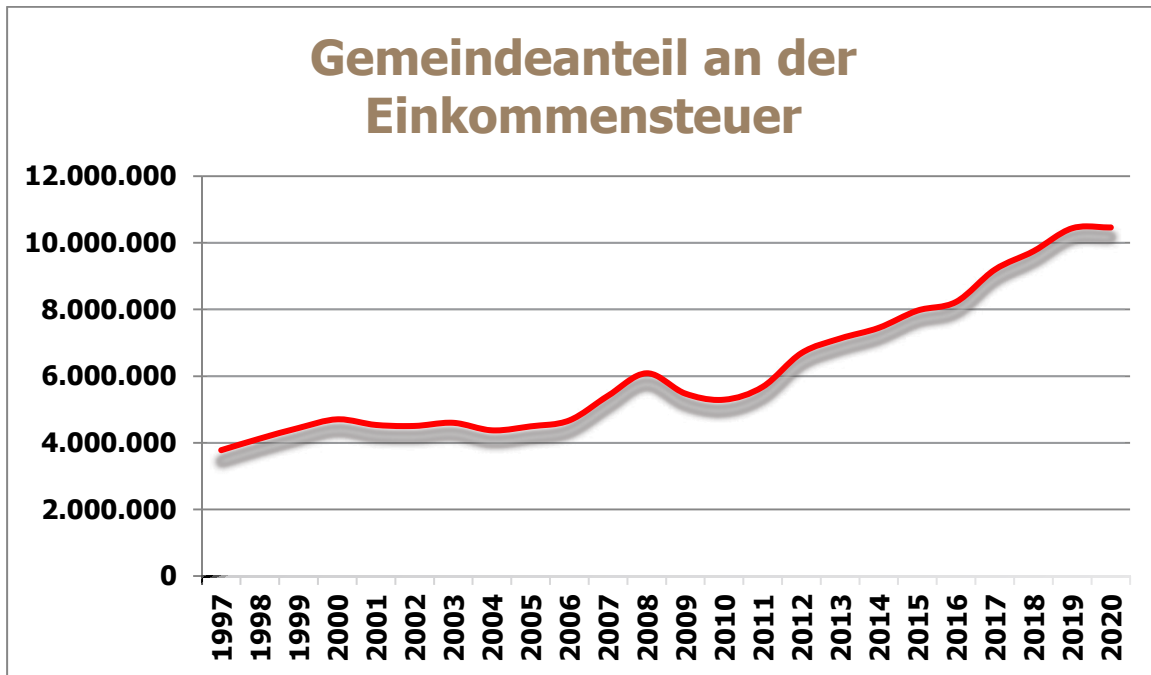
Die Vergnügungssteuer wurde im Laufe des Jahres 1988 eingeführt.

Der Stadtrat hat am 18.02.2014 eine Neufassung der Vergnügungssteuer mit Inkrafttreten zum 01.04.2014 erlassen. Dies war erforderlich, nachdem bei Geldspielgeräten mit Gewinnmöglichkeit eine Besteuerung nach dem Stückzahlmaßstab verfassungsrechtlich nicht mehr zulässig ist. Es erfolgte eine Umstellung auf den Umsatzmaßstab.

Derzeit sind 51 (Vorjahr 55) Geldspiel- und Unterhaltungsgeräte mit Gewinnmöglichkeit und 0 (Vorjahr 0) ohne Gewinnmöglichkeit registriert. Auch die Spielautomaten sind der Vergnügungssteuer unterworfen. Für dieses "Vergnügen" sind im Haushaltsjahr 2020 insgesamt **480.000 €** (Vorjahr 480.000 €) veranschlagt. Die Vergnügungssteuer wird bei der Berechnung der Steuerkraftsumme im Rahmen des FAG nicht berücksichtigt, somit erhöhen die Erträge auch nicht die Umlagebelastung bei Kreis- und FAG-Umlage und verbleiben vollständig bei der Stadt.

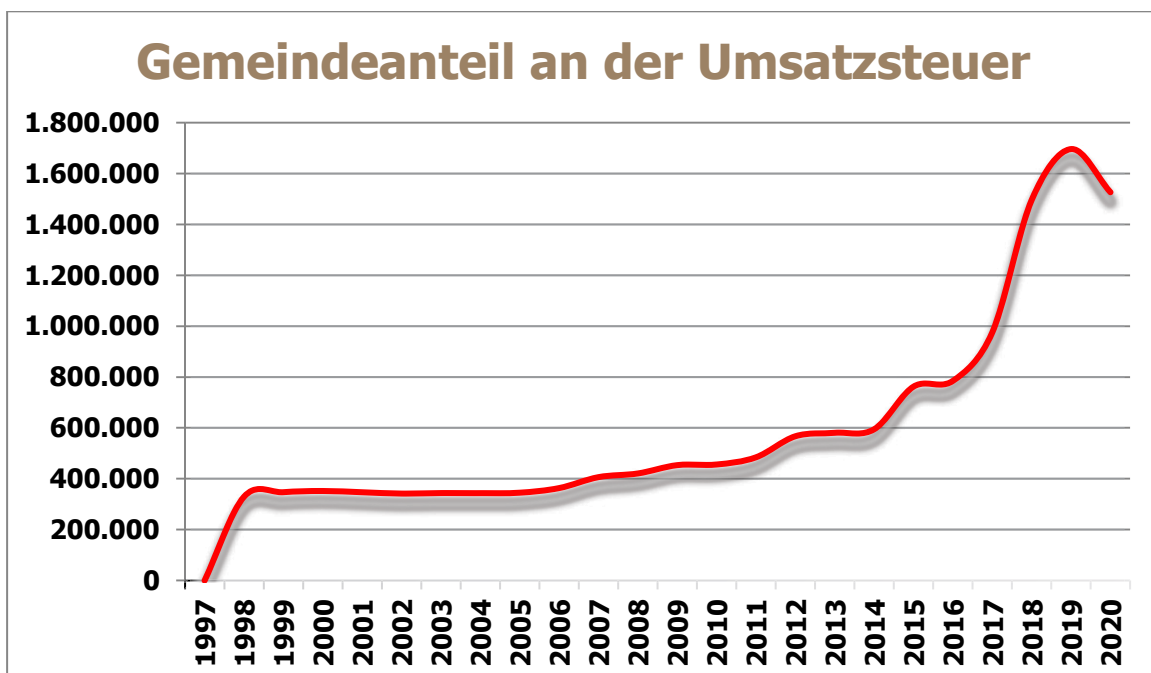
6.3.2 Gemeindeanteil Einkommensteuer (3021)

Nach § 1 des Stadtfinanzreformgesetzes vom 08.09.1968 (GBl. S. 1587) erhielten die Gemeinden mit Wirkung vom 01.01.1970 14 v.H. des Aufkommens an Lohn- und veranlagter Einkommensteuer. Durch das Steueränderungsgesetz 1979 vom 30.11.1978 (BGBl. S. 1849) wurde der Einkommensteueranteil der Gemeinden nach langem Ringen ab 01.01.1980 von 14 v.H. auf 15 v.H. erhöht. Der nach § 2 des Gemeindefinanzreformgesetzes ermittelte Gemeindeanteil wird nach einer für jede Gemeinde festgelegten Schlüsselzahl auf die Gemeinde verteilt. Die Schlüsselzahl wird auf der Grundlage der Lohn- und Einkommensteuerstatistik errechnet und für jeweils drei Jahre festgelegt. In den Jahren 2000 bis 2002 waren nach der 18. VO zur Durchführung des Gemeindefinanzreformgesetzes vom 13.12.1999 (BGBl. S. 2463) Schlüsselzahlen zugrunde zu legen, die auf der Grundlage der Lohn- und Einkommensteuerstatistik 1995 ermittelt wurden. Gleichzeitig wurden hier noch Einkommen bis zu einem Höchstbetrag von 50.000,00 DM (Alleinstehende) bzw. 100.000,00 DM (Verheiratete) berücksichtigt. Ab dem Jahr 2012 ist eine neue Schlüsselzahl auf der Grundlage der Lohn- und Einkommensteuerstatistik 2007 maßgeblich. Bei der Berechnung wurden die Einkommen bis zu einem Höchstbetrag von 35.000,00 € (Alleinstehende) bzw. 70.000,00 € (Verheiratete) berücksichtigt. Auf Grund des Haushaltserlasses 2020 wird der voraussichtliche Gemeindeanteil an der Einkommensteuer 2020 mit insgesamt rd. 7,000 Mrd. € angegeben. Bereits während des Jahres 2018 zeigte sich deutlich, dass der Konjunkturaufschwung sich nachhaltig auf die Arbeitsmarktsituation und die Einkommensentwicklung auswirkt. Seit 1. Januar 2018 gelten die neuen Schlüsselzahlen für die Verteilung des Steueraufkommens. Markdorf verbesserte sich von 0,0014390 auf **0,0014946**, also um rd. 4, %. Gegenüber dem Vorjahresplan steigt das Aufkommen um rd. 25.400 € auf **10.462.200 €**. Neben der Gewerbesteuer stellt der Gemeindeanteil an der Einkommensteuer die größte Einnahmeart im Ergebnishaushalt der Stadt Markdorf dar.



6.3.3 Gemeindeanteil Umsatzsteuer (3022)

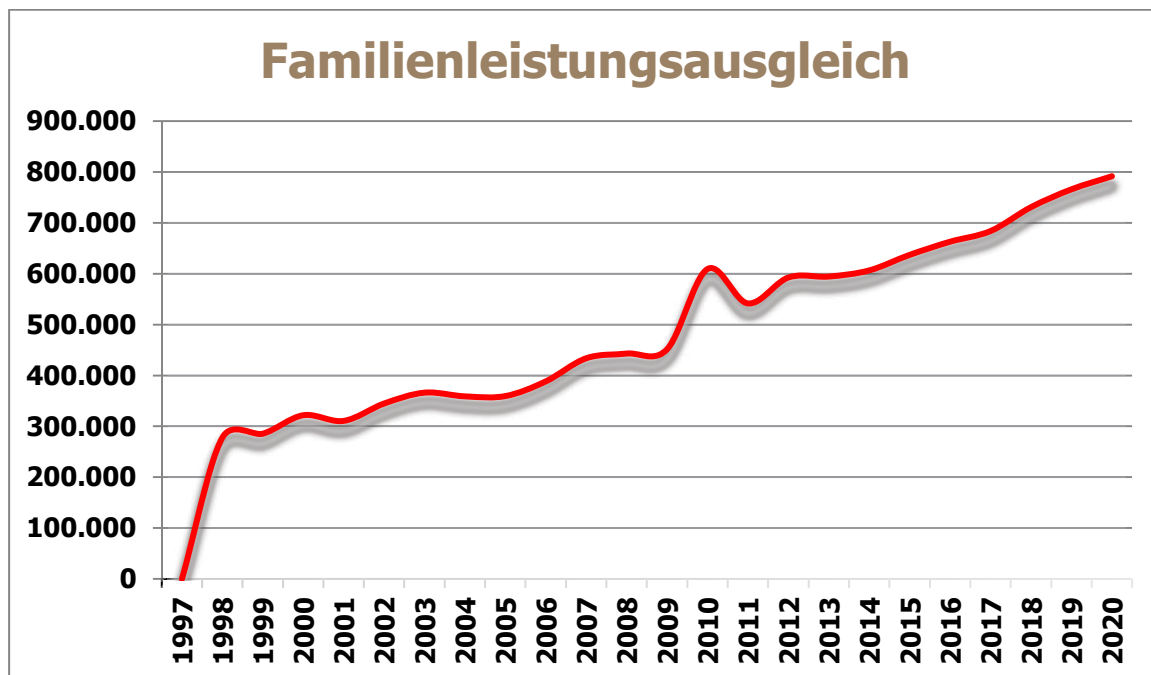
Zum Ausgleich der auf Grund der entfallenen Gewerbesteuer entstehenden Mindereinnahmen erhalten die Gemeinden einen Anteil von 2,2 % der Umsatzsteuereinnahmen. Der Umsatzsteueranteil 2020 wird voraussichtlich 1,035 Mio. € betragen (Vorjahr 1,010 Mio. €). Multipliziert man diesen Betrag mit der Schlüsselzahl für Markdorf von **0,0014752** ergibt sich eine Zuweisung „Gemeindeanteil an der Umsatzsteuer“ in Höhe von **1.526.832 €** (Vorjahr 1.696.480 €).



Haushalts- und Wirtschaftspläne 2020 Stadt Markdorf

6.3.4 Familienlastenausgleich (3051)

Zum Ausgleich der durch die Systemumstellung bei der Kindergeldauszahlung bedingten Mindereinnahmen bei der Einkommensteuer werden den Gemeinden in 2020 voraussichtlich 530,9 Mio. € (Vorjahr 490 Mio. €) zufließen. Der Betrag wird nach den neuen Schlüsselzahlen zur Aufteilung des Gemeindeanteils an der Einkommensteuer aufgeteilt. An Erträgen wurden für das Haushaltsjahr 2020 **791.690 €** (Vorjahr 765.983 €) veranschlagt.



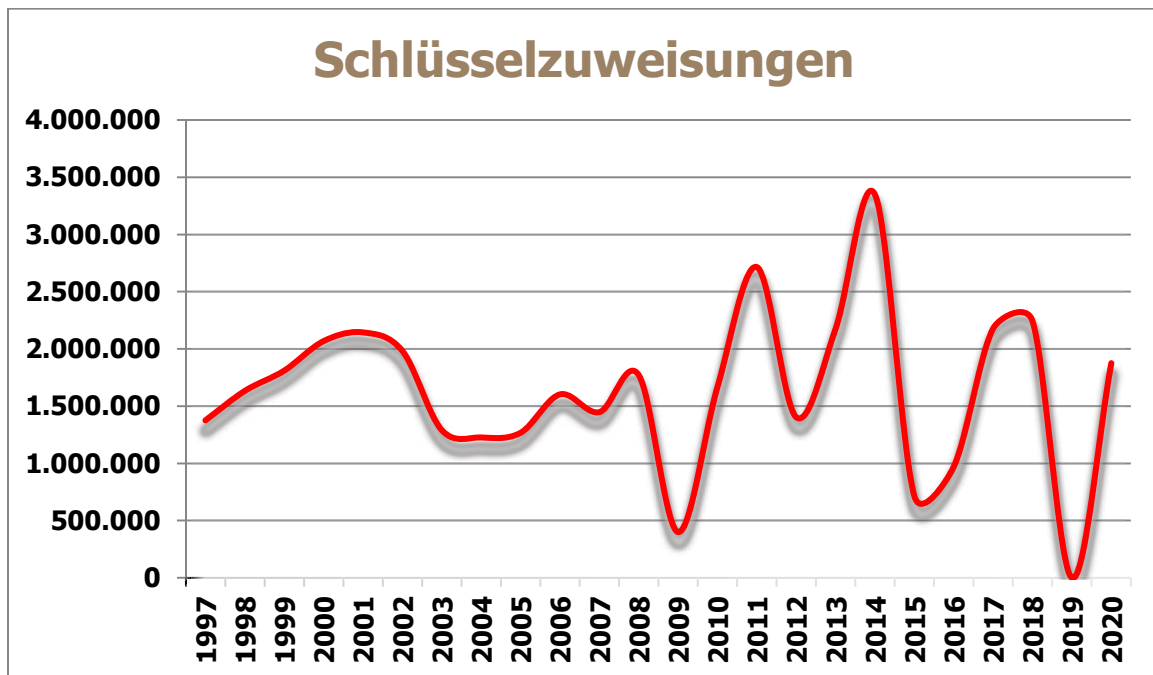
6.3.5 Laufenden Zuwendungen (Zuweisungen und Zuschüsse) (314)

6.3.5.1 Kommunalen Finanzausgleich

Für den kommunalen Finanzausgleich sind die Steuereinnahmen des zweitvorangegangenen Jahres maßgeblich. Die Stadt Markdorf hat im Vergleich eine gute Ausstattung mit Steuereinnahmen. Im Jahr 2020 erreicht die Stadt mit einer Steuerkraftsumme mit 21,774 Mio. € (Vorjahr 23.183.120 Mio. €) nach dem Ergebnis 2018 und einem Betrag von 1.537 €/Einwohner aber nur noch rd. 92 % der landesdurchschnittlichen Steuerkraft.

6.3.5.2 Schlüsselzuweisungen nach mangelnder Steuerkraft

Die Schlüsselzuweisungen nach der mangelnden Steuerkraft werden ermittelt, indem man die Steuerkraftmesszahl der Bedarfsmesszahl der jeweiligen Kommune gegenüberstellt. Die Bedarfsmesszahl errechnet sich durch die Vervielfältigung der Einwohnerzahl mit einem Kopfbetrag. Bei einer Ausschüttungsquote von 70 % erhält die Stadt im Jahr 2020 Schlüsselzuweisungen in Höhe von **1.875.616 €** (= 70 % aus der Differenz Bedarf- und Steuerkraft).



- Mehrzuweisung "Sockelgarantie"

Für sehr finanzschwache Städte und Gemeinden, nämlich für diejenigen, deren Steuerkraftmesszahl unter 60 % der Bedarfsmesszahl liegt, gibt es eine Mehrzuweisung vom Land. Die Stadt erhält keine Mehrzuweisungen aus der Sockelgarantie.

6.3.5.3 Kommunale Investitionspauschale (KIP)

Die KIP soll den Entscheidungs- und Investitionsspielraum der Kommunen erheblich erweitern, da hier im Gegensatz zu den Einzelzuweisungen keine Zweckbindung vorhanden ist. Die KIP beträgt laut Haushaltserlass **84,00 €** pro Einwohner (Vorjahr 90,00 €). Die kommunale Investitionspauschale wird auf die Gemeinde nach den gewichteten Einwohnerzahlen verteilt. Die gewichtete Einwohnerzahl beträgt 14.876. Multipliziert mit dem Betrag von 84,00 € ergibt sich für die Gemeinde eine voraussichtliche KIP in Höhe von **1.249.584 €** (Vorjahr 1.199.600 €).

6.3.5.4 Zuweisung für Gemeindeverbindungsstraßen

Die Gemeinden erhalten gemäß § 26 FAG eine jährliche Zuweisung vom Land, die aus Mitteln des Kraftfahrzeugsteueraufkommens bestritten werden. Dieser beträgt pro Kilometer Verbindungsstraße 2.500 € (Vorjahr 2.500 €). Bei 26,1 Kilometer Straßenlänge ergibt dies einen Gesamtbetrag in Höhe von **62.250 €**.

Haushalts- und Wirtschaftspläne 2020 Stadt Markdorf

6.3.5.5 Pauschalierte Investitionszuweisung nach § 27 Abs. 1 FAG

Für Straßenbaumaßnahmen gibt es nach § 27 Abs. 1 FAG eine pauschalierte Zuwendung, die sich nach der Gemarkungsfläche berechnet. Bei einer Zuweisung von 8,40 € pro ha Gemeindefläche ergibt sich bei 4.091 ha ein Betrag in Höhe von **34.364 €**.

6.3.5.6 Förderung der Integration nach § 29d Abs. 1 FAG

2019 wurden vom Land nach der Einführung im Jahr 2017 letztmals 90 Mio. € zur Förderung der Integration von Flüchtlingen bereitgestellt. Die Verteilung dieses Betrags erfolgte entsprechend des Haushaltserlasses nach untergebrachten Asylbewerbern.

6.3.6 Auflösung von Sonderposten (SoPo)

Der Gesamtbetrag der SoPo aus Zuweisungen/Zuschüssen und Beiträgen beträgt 923.340,00 €. Sonderposten sind Erträge aus in Vorjahren für Investitionen eingenommene Gelder (i. d. R. Zuschüsse und Beiträge), die analog der zu Grunde liegenden Investition aufgelöst wird. Da die Vermögensbewertung noch nicht vollständig abgeschlossen ist, kann sich dieser Betrag bis zur Feststellung der Eröffnungsbilanz noch verändern.

6.3.7 Gebühren und ähnliche Entgelte

In der Zeile 5 des Ergebnishaushaltes finden sich hier 1.561.000,00 €. Dabei sind die Anpassung der Verwaltungsgebühren, die Erhöhung der Bestattungsgebühren und die Neuausrichtung bei den Kindergartengebühren berücksichtigt.

Aufgrund der schwierigen Haushaltssituation wurden in den vergangenen Jahren sämtliche Gebühren überprüft und neu angepasst.

Feuerwehrkostenerstattung	Landeseinheitliche Regelungen wurden in die Satzung Kostenersatz FW eingearbeitet und vom Gemeinderat beschlossen.
Schulbetreuungsgebühren	Essensgeld wurde aufgrund der Erhöhung des Einkaufspreises auf 01.01.2020 angepasst.
Friedhofsgebühren	Die Gebühren wurden im Rahmen einer umfangreichen Kalkulation zum 01.01.2020, 01.01.2021 und 01.01.2022 angepasst.
Abwassergebühren	Kalkulation erfolgte für den Zeitraum von 2020 -2021. Im Rahmen der Globalberechnung wurden 2018 auch die Beitragssätze aktualisiert.
Kinderbetreuungsgebühren	Werden jährlich anhand der Empfehlungen der Landesverbände fortgeschrieben.
Verwaltungsgebühren	Neukalkulation ist erfolgt zum 01.01.2020.

6.3.8 Privatrechtliche Leistungsentgelte

In der Zeile 6 des Gesamtergebnishaushaltes wird in Summe 1.284.350,00 € für das Jahr 2020 ausgewiesen. In der Position „privatrechtliche Leistungsentgelte“ sind alle Miet- und Pächterträge, Verkauf von gebrauchten Kleingeräten, Holzerlöse oder Ersätze von Dritten enthalten. Während des Jahres 2020 ist mit einem leichten Anstieg durch die erforderlichen bzw. anstehenden Miet- und Pächterhöhungen zu rechnen.

6.3.9 Finanzerträge

Nach dem auch weiter anhaltenden Dauerzinstief rechnet die Verwaltung bei der Aufstellung 2020 mit insg. 58.250,00 € Finanzerträgen (Zeile 8), die fast ausschließlich von den gewährten Trägerdarlehen der Eigenbetriebe resultieren.

6.3.10 sonst. ordentliche Erträge

Diese stehen in der Zeile 10 des Gesamtergebnishaushaltes mit 643.428,00 €, wovon der Großteil auf die Konzessionsabgaben aus der Strom-, Gasversorgung und auf die Säumniszuschläge bzw. auf die Vollverzinsung bei der Gewerbesteuer entfallen.

6.4 Die wichtigsten Hauptaufwandsarten 2020

6.4.1 Personalkosten (40)

Rechnungsergebnis 2018	9.802.466 €
Planansatz 2019	10.169.320 €
Planansatz 2020	10.600.000,00 €

Berechnungsgrundlage

Seit dem 01.10.2005 gilt der **Tarifvertrag für den öffentlichen Dienst** (TVöD). Der letzte Tarifabschluss hat eine Laufzeit von 30 Monaten (01.03.2018 - 31.08.2020) und brachte für das Jahr 2018 eine Erhöhung um 3,19 % (ab 01.03.2018), für 2019 eine weitere Erhöhung um 3,09 % (ab 01.04.2019) und für 2020 eine Erhöhung um 1,06 % (ab 01.03.2020). Die Tarifkommission der Gewerkschaften und die Vereinigung der Kommunalen Arbeitgeberverbände werden im Sommer des Jahres 2020 wieder in die Tarifverhandlungen einsteigen. Bei den Personalaufwendungen wurde eine Tarifsteigerung aus den Tarifverhandlungen eingeplant, wobei der künftige Abschluss derzeit noch ergebnisoffen ist. Die Anpassung der Beamtenbesoldung erfolgte verzögert. So sind hier folgende Ergebnisse zu berücksichtigen: Erhöhung 01.01.2019 um 3,2 %, Erhöhung zum 01.01.2020 um 3,2 % und zum 01.01.2021 um 1,4 %.

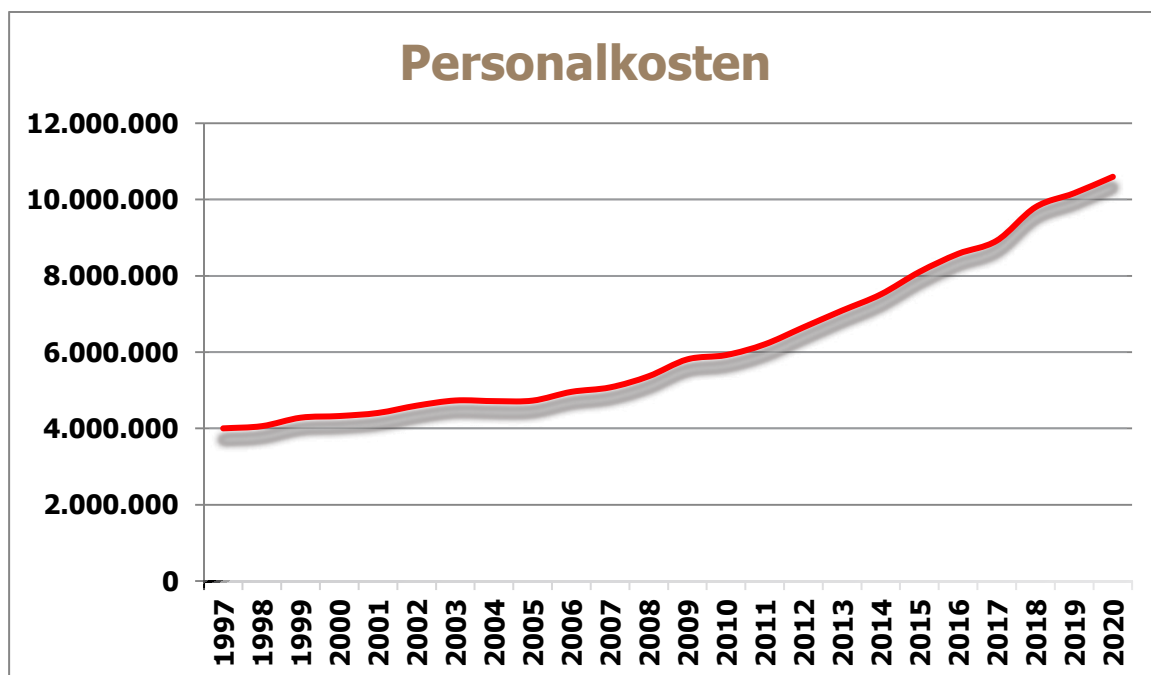
Haushalts- und Wirtschaftspläne 2020 Stadt Markdorf

Die Verwaltungsstruktur einer Stadt (z.B. besondere Einrichtungen wie Tourismus, Standortmarketing usw.) und der Ausbau der kommunalen Infrastruktur (z.B. Schulen, Kindergärten und Hallen) beeinflussen den Personalaufwand. Eine Stadt wie Markdorf ist aufgrund der teilweise vorhandenen überörtlichen Funktion geprägt von einer Vielzahl gleichartiger Einrichtungen mit entsprechenden Personalkosten. Für die Inanspruchnahme des Bauhofs, der EDV und der Verwaltungsleistungen der Stadtverwaltung entrichten die Eigenbetriebe und die Zweckverbände Verwaltungskostenbeiträge und Entgelte.

Die Zahlungen der Eigenbetriebe für Dienstleistungen der Verwaltung und der Serviceeinheiten sind durch Umstrukturierungs- bzw. Privatisierungsmaßnahmen und Veränderungen bei der Nachfrage nach Planungs- und Verwaltungsleistungen Schwankungen unterworfen. Bei der Bemessung der Personalkapazitäten der Verwaltungs- und Servicebereiche, müssen diese Veränderungen bei der Nachfrage nach städtischen Dienstleistungen berücksichtigt werden.

Personalkostenentwicklungen

Aufgrund der dargestellten tariflicher Steigerungen bzw. Strukturverbesserungen und neuer Aufgaben hat sich der **Personalaufwand erhöht**. Die weitere Entwicklung der Personalkosten in den nächsten Jahren ist entscheidend von künftigen Tarifsteigerungen und der Ausweitung kommunaler Aufgabenstellungen abhängig. Im vergangenen Jahr wurde in einzelnen Bereichen nochmals nachjustiert. In verschiedenen Bereichen, insbesondere im Stadtbauamt (Architekten), konnten aufgabenbedingte Personaleinstellungen getätigt werden. Im kommenden Jahr sind weitere punktuelle Personalanpassungen im Bereich Bildung und Betreuung erforderlich, die bereits 2019 eingepreist waren. Gegenüber der Mittelanmeldung wurden erhebliche Kürzungen vorgenommen, die nur dann eingehalten werden können, wenn höchste Ausgabendisziplin herrscht.



6.4.2 Sächlicher Verwaltungs- und Betriebsaufwand

Bewirtschaftungskosten (4241, 4271)

Die Bewirtschaftungskosten für die Gebäude belaufen sich insgesamt auf 1.237.700,00 €. Für den Verwaltungs- und Betriebsaufwand sind 906.050,00 € vorgesehen.

Geschäftsausgaben (4431)

Die Geschäftsausgaben über alle Kostenträger belaufen sich auf 617.640,00 €. Dazu gehören Post-, Rundfunk-, Telefon- und Internetgebühren, Reisekosten, Bücher, Zeitschriften, Büromaterial und anderes mehr.

Unterhaltungskosten (421)

Auf der Grundlage eines Organisationsgutachtens der Firma Heyder und Partner wurde der Aufbau eines **Kommunalen Gebäudemanagements** beschlossen. Durch das Gebäudemanagement werden alle im Zusammenhang mit der Gebäudenutzung anfallenden Aufgaben, wie Energiewirtschaft, Reinigung, Hausdienste, Unterhaltung und Vermietung/Verpachtung erledigt. Über die Zusammenführung von Zuständigkeiten in einer zentralen Organisationseinheit soll eine Effektivitäts- und Wirtschaftlichkeitssteigerung erreicht werden. Ein dort aufzustellendes Sanierungsprogramm dient dem Erhalt und der Sicherung der Gebäudesubstanz.

Die Arbeit des Gebäudemanagements soll durch die Nutzung des entsprechenden Moduls der Finanzbuchhaltungssoftware weiter intensiviert werden. Die so gewonnenen Daten ermöglichen es künftig einen eigenen Energiebericht für die städtischen Gebäude und Einrichtungen aufzustellen und werden wertvolle Daten für die Zertifizierung im Rahmen des European Energy Award liefern.

Für die Unterhaltung der Grundstücke, baulichen Anlagen und des sonstigen unbeweglichen Infrastrukturvermögens, sollen im Jahre 2020 insgesamt 1.836.200,00 € aufgewendet werden. Davon entfallen wesentliche Beträge auf geplante Maßnahmen der Gebäudeunterhaltung, der energetischen Unterhaltung und des Brandschutzes. Neben der Unterhaltung der Gebäude sind die Straßenunterhaltung und die Gewässerunterhaltung als weitere Schwerpunkte zu nennen.

Planmäßige Abschreibungen

Die erstmalig flächendeckend veranschlagten Abschreibungen auf das Sachvermögen werden im Ergebnishaushalt auf vorläufig 3.082.920,00 € beziffert. Im kamerale Haushalt wurden bisher lediglich die Abschreibungen bei den kostenrechnenden Einrichtungen und bei den Betrieben gewerblicher Art (BgA) veranschlagt. Durch die im Gegenzug veranschlagte Einnahmeverbuchung im Einzelplan 9 wurden die Abschreibungen haushaltsneutral aufgeführt und hatten somit keine Auswirkung auf das Ergebnis des Verwaltungshaushalts. Dies ändert

Haushalts- und Wirtschaftspläne 2020 Stadt Markdorf

sich nun im Neuen Kommunalen Haushalts- und Rechnungswesen. Wie bereits oben erläutert, müssen diese Vermögenswertminderungen unter dem Gesichtspunkt der intergenerativen Gerechtigkeit als Ressourcenverbrauch erwirtschaftet werden. Das Vermögen der Stadt ist vollständig zu erfassen und zu bewerten. Im Gegenzug müssen die erhaltenen Zuschüsse für Investitionen und die Beiträge passiviert und entsprechend aufgelöst werden. Hierfür sind 923.340,00 € veranschlagt.

Die **Nettoabschreibungen** belaufen sich somit auf 2.159.580,00 €. Neben allen sonstigen konsumtiven Aufwendungen muss die Stadt künftig jährlich diesen Betrag mit Erträgen decken, damit der Haushalt genehmigungsfähig wird und bleibt. Neue Investitionen, wie beispielsweise der Neubau von Schulen, Kindergärten usw. erhöhen diese Anforderung.

Zinsaufwand

Die Zinslast 2020 beträgt 176.363,00 €. Das sind gerade 0,47 % des Haushaltsvolumens des Ergebnishaushalts 2020. Darüber hinaus wurde ein Ansatz für die Nachverzinsung bei Gewerbesteuererstattungen eingeplant.

Transferaufwendungen – Zeile 17

17	- Transferaufwendungen			-14.738.261	-14.298.139	-15.433.603	-15.782.343
	Zuweisungen an Gemeinden und Gemeindeverbände			-62.700	-64.600	-66.400	-68.400
	Zuweisungen an Zweckverbände			-2.000	-2.100	-2.100	-2.200
	Zuschüsse an private Unternehmen			-2.000	-2.100	-2.100	-2.200
	Zuschüsse an übrige Bereiche (u. a. Umlage an GPA)			-44.260	-45.500	-46.900	-48.200
	Gewerbesteuerumlage			-1.100.000	-1.000.000	-1.000.000	-1.000.000
	FAG-Umlage (Land)			-5.177.784	-4.925.425	-5.395.172	-5.506.490
	Kreisumlage (Gemeinde/Gemeindeverbände)			-6.967.582	-6.835.114	-7.505.931	-7.699.753

§ 61 Nr. 40 GemHVO definiert unter Transferaufwendungen einen Aufwand ohne unmittelbar damit zusammenhängende Gegenleistung. Es handelt sich dabei um FAG-, Kreis- und Gewerbesteuerumlage sowie Umlagen an den Verbände und Eigenbetriebe. Zusammen belaufen sich auf die Transferaufwendungen auf 14.738.261,00 €.

Ab dem Jahr 2020 wird nach dem aktuellen Haushaltserlass und den erfolgten Verhandlungen mit dem Bund und dem Land ein Gewerbesteuerumlagesatz von 35 % anstatt der bisherigen 68 % gelten.

Im Rahmen auf die Umstellung auf das NKHR können für die FAG- und Kreisumlage Rückstellungen gebildet werden. Damit ist es in besonders steuerstarken Jahren möglich, bereits Vorsorge für die Umlagen in zwei Jahren zu treffen.

- Umlagen – Gewerbesteuerumlage (4341)

Die Gewerbesteuerumlage wird ermittelt, indem man das Gewerbesteuer-Ist-Aufkommen des laufenden Haushaltsjahres durch den Hebesatz (350) dividiert und mit dem Umlagesatz mul-

Haushalts- und Wirtschaftspläne 2020 Stadt Markdorf

tpliziert. Der Umlagesatz 2020 beträgt voraussichtlich 35,0 %. Bei einem erwarteten Gewerbesteuerertrag von 11,00 Mio. € ergibt sich eine Umlage in Höhe von voraussichtlich **1.100.000 €** (Vorjahr 2.525.800 €).

- FAG-Umlage (4371)

Nach § 1a FAG erhebt das Land von den Gemeinden und Landkreisen jährlich eine Finanzausgleichsumlage. Der FAG-Umlagesatz beträgt im Jahr 2020 voraussichtlich 22,1 %. Für jeden Prozentpunkt um das die Steuerkraftquote die „60 %-Hürde“ überschreitet, erhöht sich dieser um 0,06 %. Die Steuerkraftmesszahl liegt im Jahr 2020 bei 89 %. Aus diesem Grund ergibt sich ein voraussichtlicher FAG-Umlagesatz von 23,78 %. Dieser Umlagesatz ergibt auf die Bemessungsgrundlage, der Steuerkraftsumme, eine FAG-Umlage von **5.177.784 €** (Vorjahr 5.693.774 €).

- Kreisumlage § 35 FAG (4372)

Die Kreisumlage ist der Betrag, den die Kreisgemeinden an den Landkreis abführen müssen. Wie viel, hängt von der Bemessungsgrundlage ab, die mit dem Umlagesatz multipliziert wird. Wie bei der Finanzausgleichsumlage ist auch für die Berechnung die Steuerkraftsumme maßgeblich. Der Haushaltsplan des Landkreises sieht vor, dass die Gemeinden 32 v.H. dieser Steuerkraftsumme zu bezahlen haben. Infolge der oben dargestellten Steuerkraftsumme und dem angedachten Umlagesatz hat Markdorf 6.967.582 € an den Landkreis zu bezahlen. Der Kreisumlagesatz des Bodenseekreises ist im Verhältnis zu allen Landkreisen in Baden-Württemberg und zu den Landkreisen im Regierungsbezirk Tübingen überdurchschnittlich.

Entwicklung der FAG- und Kreisumlage

Jahr	FAG-Umlage	Kreisumlage	Satz	Landesdurchschnitt
2010	3.344.807 €	4.360.345 €	31,00%	31,43%
2011	2.420.132 €	3.654.212 €	35,00%	34,27%
2012	3.303.797 €	4.826.081 €	35,00%	33,68%
2013	3.539.659 €	4.799.537 €	32,00%	33,12%
2014	3.261.721 €	4.291.738 €	30,50%	32,49%
2015	7.357.166 €	7.438.311 €	27,50%	32,12%
2016	5.127.035 €	5.840.557 €	33,40%	32,09%
2017	4.395.019 €	7.028.847 €	32,00%	31,48%
2018	4.582.137 €	6.119.715 €	32,00%	30,88%
2019-Plan	5.693.774 €	7.140.401 €	30,80%	
2020-Plan	5.177.784 €	6.967.582 €	32,00%	

Sonstige Ordentliche Aufwendungen – Zeile 18

Bei den sonstigen ordentlichen Aufwendungen wird derjenige ordentliche Aufwand veranschlagt, der nicht den anderen Aufwandspositionen zuzuordnen ist. Insgesamt sind dies 3.302.296,00 €. Davon sind die größten Positionen:

- Geschäftsaufwendungen (Bürobedarf, Post- u. Fernmeldegebühren, Dienstreisen)

Haushalts- und Wirtschaftspläne 2020 Stadt Markdorf

- Versicherungen
- Rechts- und Beratungskosten
- Aufwendungen für ehrenamtliche Tätigkeit (Wahlhelfer, Feuerwehr, Stadtrat)
- Personalnebensausgaben
- Straßenentwässerungskostenanteil an Eigenbetrieb Abwasser

Interne Leistungsverrechnung von Steuerungs- und Serviceleistungen

Nach § 14 der Gemeindehaushaltsverordnung ist als Grundlage für die Verwaltungssteuerung sowie für die Beurteilung der Wirtschaftlichkeit und Leistungsfähigkeit der Verwaltung für alle Aufgabenbereiche nach den örtlichen Bedürfnissen eine Kosten- und Leistungsrechnung zu führen. Die Umsetzung wird über die interne Leistungsverrechnung (ILV) erfolgen. Diese wird sukzessive weiter ausgebaut.

Die Personalleistungen der Verwaltung (bisher Verwaltungskostenbeitrag) werden gemäß einer prozentualen Verteilung den entsprechenden Produkten und somit auch den Gebührenhaushalten und Hilfsbetrieben zugeordnet.

Die Verrechnung der Leistungen des Baubetriebshofes erfolgt anhand eines internen Verrechnungssatzes.

Die internen Leistungsverrechnungen (ILV) setzen sich wie folgt zusammen:

Leistungen des Bauhofs	927.250,00 €
Leistungen der Gärtnerei	445.400,00 €
Verwaltungskosten	760.950,00 €
Feuerwehr	6.500,00 €
EDV-Kosten	224.490,00 €
Raumkosten	500.120,00 €
	<hr/>
Summe	2.864.620,00 €

6.4.3 Der Gesamtfinanzhaushalt

Der Finanzhaushalt gibt Aufschluss über die Gesamtsumme der Einzahlungen und Auszahlungen und deren sachliche Verteilung. Es wird aufgezeigt, wie sich der Bestand an Zahlungsmitteln entwickelt. Im neuen Haushaltsrecht ist es nicht mehr notwendig, die einzelnen Haushaltsjahre im Gesamtfinanzhaushalt auszugleichen. Ein Haushaltsjahr darf mit einer negativen Änderung des Finanzierungsmittelbestandes abschließen, wenn genügend freie liquide Eigenmittel bereitstehen (ehemalige allgemeine Rücklage).

Wie finanziert sich der Finanzhaushalt?

Aus dem Saldo der Erträge und Aufwendungen des Ergebnishaushalts, die auch zahlungswirksam sind (=Zahlungsmittelüberschuss des Ergebnishaushalts aus laufender Verwaltungstätigkeit). Dazu gehören nicht die Auflösung der Ertragszuschüsse und der Grabnutzungsgebühren und die Abschreibungen.

Zahlungsmittelüberschuss aus Ergebnishaushalt **2.338.226 Euro**

Einzahlungen aus Investitionszuwendungen **3.350.000 Euro**

Dazu gehören die Zuschüsse für die Investitionsmaßnahmen Grundstückserlöse und sonstige Einzahlungen.

Auszahlungen für Investitionstätigkeit **- 21.239.000 Euro**

Auszahlungen für Finanzierungstätigkeit **- 211.000 Euro**

Gesamter Liquiditätsbedarf **15.761.774 Euro**

Was wird damit finanziert?

Neben den laufenden Auszahlungen werden alle Maßnahmen, die im Vorjahr noch nicht begonnen oder noch nicht abgeschlossen waren, finanziert. Da seit dem Abschluss 2018 keine Haushaltseinnahme- und Haushaltsausgabereste gebildet werden, sind alle noch anfallenden Auszahlungen neu zu veranschlagen. Dazu kommen neue Maßnahmen.

Investitionen

Die einzelnen Investitionen ergeben sich aus dem ausführlichen Investitionsprogramm, das Anlage zum Haushaltsplan ist. Wichtig ist die Feststellung, dass das aktuelle Investitionsvolumen deutlich über dem langjährigen Durchschnitt liegt.

Haushalts- und Wirtschaftspläne 2020 Stadt Markdorf

Jahr	Baumaßnahmen	Grundstücke	bewegl. Vermögen	Kapitalaufst.	Summe
2010	9.227.359,48 €	1.240.492,18 €	285.501,22 €	50,00 €	10.753.402,88 €
2011	2.295.368,42 €	1.088.176,40 €	489.331,20 €	50,00 €	3.872.926,02 €
2012	2.646.353,39 €	2.373.163,59 €	483.072,90 €	50,00 €	5.502.639,88 €
2013	3.216.219,57 €	646.390,67 €	794.422,68 €	50,00 €	4.657.082,92 €
2014	3.106.316,18 €	249.995,23 €	575.683,79 €	7.811,00 €	3.939.806,20 €
2015	3.046.947,41 €	1.670.982,88 €	601.205,72 €	1.206.807,50 €	6.525.943,51 €
2016	608.955,15 €	4.687.581,00 €	1.109.462,72 €	99,70 €	6.406.098,57 €
2017	-392.079,14 €	-150.006,59 €	-259.178,40 €	-229.690,98 €	-1.030.955,11 €
2018	2.014.936,31 €	-311.560,55 €	828.802,21 €	25.007,00 €	2.557.184,97 €
2019 - Plan	8.664.000,00 €	305.920,00 €	955.200,00 €	25.000,00 €	9.950.120,00 €
2020 - Plan	12.670.000,00 €	857.500,00 €	796.000,00 €	4.825.000,00 €	19.148.500,00 €
		Mittelwert 2010-2018	4.798.236,65 €		

Der Finanzhaushalt gibt damit Aufschluss über die Gesamtsumme der Einzahlungen und Auszahlungen und deren sachlichen Verteilung. Es wird aufgezeigt, wie sich der Bestand an Zahlungsmitteln entwickelt.

Nach § 22 (2) der GemHVO soll der planmäßige Bestand an liquiden Mitteln ohne Kassenkreditmittel sich in der Regel auf mindestens zwei vom Hundert der Summe der Auszahlungen aus laufender Verwaltungstätigkeit nach dem Durchschnitt der drei dem Haushaltsjahr vorangehenden Jahre belaufen. Da 2020 der erste doppische Haushalt der Stadt Markdorf ist, werden hilfsweise zur Ermittlung die kamerale Haushalte herangezogen.

Liquide Mittel müssen für ihren Zweck rechtzeitig verfügbar sein. Die Liquidität bedarf einer ständigen Überwachung, da durch den richtigen Einsatz der vorhandenen liquiden Mittel die Aufnahme von (Kassen-) Krediten vermieden bzw. verzögert werden kann. Der Kassenbestand zum 31.12.2019 wurde anhand des feststehenden Kassenbestandes zum 31.12.2018 und einer Hochrechnung der Einzahlungen und Auszahlungen 2019 berechnet. Kredite dürfen nach § 87 GemO nur für Investitionen und Investitionsfördermaßnahmen aufgenommen werden und sollen unter dem Gesichtspunkt der geordneten Haushaltswirtschaft erteilt oder versagt werden. Die Summe der Auszahlungen aus laufender Verwaltungstätigkeit nach dem Durchschnitt der drei dem Haushaltsjahr vorangehenden Jahre ist maßgeblich für die Mindestliquidität (§ 22 GemHVO). Hiervon sind 2 % anzusetzen, also **836.000,00 €**. Damit wird die gesetzliche Vorgabe eingehalten.

Haushalts- und Wirtschaftspläne 2020 Stadt Markdorf

	Auszahlungen	Mindestbestand 2%	Saldo Finanzmittel	Stand zum zum 31.12.	freie Mittel
2016	36.856.000,00 €				
2017	43.109.000,00 €				
2018	40.573.000,00 €				0,00 €
2019	41.730.000,00 €			26.300.000,00 €	26.300.000,00 €
2020	33.938.000,00 €	836.000,00 €	-15.761.774,00 €	10.538.226,00 €	9.702.226,00 €
2021	34.529.000,00 €	775.000,00 €	-7.831.820,00 €	2.706.406,00 €	1.931.406,00 €
2022	36.262.000,00 €	735.000,00 €	-1.970.670,00 €	735.736,00 €	736,00 €
2023	37.133.080,00 €	698.000,00 €	-37.020,00 €	698.716,00 €	716,00 €

Jedoch verfügt die Stadt zum 01.01.2020 über einen voraussichtlichen Zahlungsmittelbestand von 21,5 Mio. Euro. Der Betrag von 4,8 Mio. € für die Trägerdarlehen sind im Kassenmittelbestand bereits berücksichtigt, werden aber haushaltsrechtlich erst in 2020 veranschlagt, so dass diese Mittel zusätzlich zur Verfügung stehen. In den Jahren 2022 und 2023 sind Darlehensaufnahmen mit rd. 7,2 und 7,5 Mio. eingeplant.

Von diesen liquiden Mitteln ist nach aktuellem Stand davon auszugehen, dass ca. 0,5 Millionen Euro in zweckgebundenen Rückstellungen gebunden sein werden.

Hierbei handelt es sich um Rückstellungen:

1. Rückstellung Altersteilzeit: 53.000 Euro
2. Rückstellung Urlaub und Überstunden: 445.000 Euro.

Zahlungsmittelüberschuss aus laufender Verwaltungstätigkeit

Der Haushaltsplan enthält für das Jahr 2020 Einzahlungen aus lfd. Verwaltungstätigkeit in Höhe von 36.276.660,00 € Die Auszahlungen aus laufender Verwaltungstätigkeit betragen 33.938.434,00 €. Damit werden planmäßig 2.338.226,00 € dem Kassenbestand aus laufender Verwaltungstätigkeit zugeführt, die zur Finanzierung von Tilgungen und Investitionen verwendet werden können.

Finanzierungsmittelbedarf aus Investitionstätigkeit

Da von der Kameralistik in die Doppik keine Haushaltsreste übernommen werden können, sind die Investitionen, die bisher nicht bzw. nicht endgültig fertiggestellt sind, erneut in den Haushaltsplan 2020 einzustellen. Deshalb sind im Haushaltsplan 2020 insgesamt Mittel in Höhe von **21.239.000,00 €** für Investitionen eingestellt. Hinzu kommen noch 211.000,00 € für Kredittilgungen. Die Gesamtsumme in Höhe von 21.450.000 € ist mit den bisherigen kameralen Vermögenshaushalten vergleichbar. Bei der oben genannten Investitionssumme handelt es sich um einen Rekordplanansatz.

Die einzelnen Maßnahmen des Finanzhaushaltes ergeben sich aus dem Investitionsprogramm des Plans.

6.4.4 Schuldenstand

Die nachfolgende Tabelle zeigt die Entwicklung des Schuldenstandes des Kernhaushalts und der Eigenbetriebe

Schuldenstand

	Stadt	Lanz Stiftung	Abwasserbeseitigung	Wasserversorgung	Gesamt
Darlehenstand 31.12.2019	3.795.469 €	154.446 €	6.289.209 €	2.367.501 €	12.606.625 €
Kreditaufnahmen	0 €	0 €	4.000.000 €	1.480.415 €	5.480.415 €
davon Trägerdarlehen	0 €	0 €	4.000.000 €	800.000 €	4.800.000 €
davon Fremddarlehen	0 €	0 €	0 €	680.415 €	680.415 €
Tilgungen	211.239 €	19.207 €	674.099 €	222.651 €	1.127.196 €
davon Trägerdarlehen	0 €	0 €	228.207 €	34.400 €	262.607 €
davon Fremddarlehen	211.239 €	19.207 €	445.892 €	188.251 €	864.589 €
Zinsen	134.863 €	5.391 €	275.571 €	102.387 €	518.213 €
davon Trägerdarlehen	0 €	0 €	51.793 €	9.600 €	61.393 €
davon Fremddarlehen	134.863 €	5.391 €	223.779 €	92.787 €	456.820 €
Darlehenstand 31.12.2020	3.584.230 €	135.239 €	9.615.109 €	3.625.265 €	16.959.844 €
davon Trägerdarlehen	0 €	0 €	4.172.120 €	765.600 €	4.937.720 €
davon Fremddarlehen	3.584.230 €	135.239 €	5.442.989 €	2.859.665 €	12.022.124 €
Schuldenstand pro Einwohner	253 €	10 €	679 €	256 €	1.197 €

Zum Jahresende beträgt der Schuldenstand des Kernhaushalts 3.584.230,00 € bzw. 253,00 € je Einwohner. Trotz Investitionsvolumen mit 21.239.000,00 € werden **keine** neuen Darlehen aufgenommen. Infolge der vertragsgemäßen Tilgungen reduziert sich der Schuldenstand im Kernhaushalt sogar um 211.239,00 €.

Im Finanzplanungszeitraum 2021 – 2023 werden weitere 46.563.700,00 € finanziert. In diesem Zeitraum reduziert sich der Schuldenstand um 687.415,00 €. Im Gegenzug sind Darlehensaufnahmen mit insgesamt 14.630.000,00 € erforderlich. Der Gesamtschuldenstand einschließlich Eigenbetriebe wird zum 31.12.2020 16.959.844,00 € bzw. 1.197,00 € pro Einwohner betragen. Damit wird der Schuldenstand pro Einwohner im Bereich des Landesdurchschnitts liegen. Da im Gesamtschuldenstand Trägerdarlehen an die Eigenbetriebe enthalten sind, liegen nur 12.022.124,00 € Fremddarlehen vor. Im Laufe der Jahre ist zu entscheiden, inwieweit die Darlehensaufnahmen tatsächlich benötigt werden.

Kassenkredite sind ein haushaltsrechtliches Mittel zur Überbrückung vorübergehender Liquiditätseingänge. Der Höchstbetrag der Kassenkredite wird nach der Haushaltssatzung auf 3 Millionen Euro festgesetzt. Da der Höchstbetrag 2020 1/5 der ordentlichen Aufwendungen des Ergebnishaushaltes nicht überschreitet, ist eine Genehmigung der Kommunalaufsicht nicht erforderlich. Für das Haushaltsjahr 2020 ist nicht davon auszugehen, dass Kassenkredite in Anspruch genommen werden müssen, da die Stadt noch über ausreichend eigene liquide Mittel verfügen wird. Für die Jahre ab 2022 muss jedoch davon ausgegangen werden, dass Kassenkredite zur Sicherstellung der Liquidität aufgenommen werden müssen, da sich die eigenen Mittel aufgrund des sehr hohen Investitionsvolumens stark reduzieren werden und diese nicht mehr ausreichen, um die regelmäßigen Liquiditätsschwankungen auszugleichen.

6.5 Rücklagen

Nach § 23 GemHVO sind für Überschüsse des ordentlichen Ergebnisses und Überschüsse des Sonderergebnisses gesonderte Rücklagen (Ergebnisrücklagen) zu führen. Innerhalb der Ergebnisrücklagen können Beträge, die von der Stadt für bestimmte Zwecke vorgesehen sind, als Davon-Positionen ausgewiesen werden. Außerdem können zweckgebundene Rücklagen für rechtlich unselbstständige örtliche Stiftungen sowie für unbedeutendes Treuhandvermögen im Sinne von § 97 Absatz 2 GemO gebildet werden. Die Rücklagen der Doppik sind nicht mit der Allgemeinen Rücklage der Kameralistik zu verwechseln. Die Rücklagen werden aus Überschüssen der ordentlichen Ergebnisse und der Sonderergebnisse gebildet. Wie sich diese entwickeln, kann erst nach dem ersten Jahresabschluss beurteilt werden. Im Rahmen der Feststellung des Jahresabschlusses können aus den Ergebnisrücklagen Beträge in das Basis-kapital umgebucht werden.

Die Ergebnisrücklage entwickelt sich voraussichtlich wie folgt:

	ordentliches Ergebnis	ordentliches Ergebnis	Stand zum 31.12.
2020	0 €	300.000 €	300.000 €
2021	-1.050.000 €	200.000 €	-550.000 €
2022	-2.185.900 €	300.000 €	-2.435.900 €
2023	-2.559.400 €	320.000 €	-4.675.300 €

Im Finanzplanungszeitraum ist – nach aktuellem Planungsstand – mit einem Verlust von fast 4,7 Mio. € aus dem laufenden Betrieb zu rechnen.

Es ist darauf hinzuwirken, dass mittelfristig kein strukturelles Defizit entsteht, bei dem die Stadt über ihren Verhältnissen wirtschaftet. Nachdem auf der Einnahmeseite die Hausaufgaben hierzu erledigt wurden, ist ein besonderes Augenmerk auf die Ausgabenseite zu legen.

7. Mittelfristige Finanzplanung

2020 wird der Ergebnishaushalt ausgeglichen abschließen. Dies liegt daran, dass die Ertragsseite sich stark verbessern wird und weiterhin mit einer optimistischen Veranschlagung der Gewerbesteuer gearbeitet wurde. Weitere Gründe sind die sehr positive Entwicklung des Finanzausgleichs und der Stabilität des Gemeindeanteils an der Einkommensteuer. Dies zeigt die gute Konjunktur und das steigende Einkommensniveau der Einwohner der Stadt in der Vergangenheit. Die Zuweisungen für die Kindergartenförderung und die Kleinkindbetreuung steigen ebenfalls. So wird den in den letzten Jahren stark gestiegenen Aufwendungen in diesem Aufgabenbereich Rechnung getragen.

Haushalts- und Wirtschaftspläne 2020 Stadt Markdorf

Im Jahr 2021 kann der Ergebnishaushalt deutlich nicht ausgeglichen werden. Es entsteht ein Defizit von 1,05 Mio. €. Dies liegt an der stagnierenden Einnahmeseite bei gleichzeitiger Fortschreibung der Ausgabeseite.

2022 muss derzeit mit einem Defizit von 2,2 Mio. € gerechnet werden. Hier ist es notwendig, die Aufwendungen und Erträge zu überprüfen, um langfristig einen Haushaltsausgleich gewährleisten zu können. Diese voraussichtliche Entwicklung wurde anhand der Prognose der Rechnungsergebnisse 2019 errechnet.

Die Personalaufwendungen wurden pauschal mit einer jährlichen Steigerung von 3,0 % fortgeschrieben. Außerdem wurden zusätzliche Betreuungskräfte für den neuen Kindergarten eingeplant.

Aufwendungen für die Bauunterhaltung wurden (bei fehlenden konkreten Maßnahmen) je Kostenstelle mit einem pauschalen Mindestaufwand veranschlagt.

FAG- und Kreisumlage werden wieder auf ein durchschnittliches Niveau ansteigen und schwanken entsprechend der Steuerkraft.

Die in der Kameralistik zwar dargestellten, aber nicht zu erwirtschaftenden Abschreibungen belasten den Ergebnishaushalt (unter Berücksichtigung der Auflösungen) mit einem jährlichen Betrag. Aufgrund der großen Investitionsmaßnahmen ist die Tendenz hier steigend.

Die Auszahlungen für Investitionstätigkeit stellen sich wie folgt dar:

2020	21.239.000,00 €
2021	12.730.200,00 €
2022	17.871.400,00 €
2023	15.962.100,00 €
Summe	67.802.700,00 €
Mittelwert 2020-2023	16.950.675,00 €

Die durchschnittliche Investitionstätigkeit liegt mit rd. 17,00 Mio. € deutlich über dem bisherigen finanziellen Engagement der Stadt (ca. 4,8 Mio. € p. a.).

Die mittelfristige Finanzplanung zeigt die Umsetzung von Vorhaben auf, die nur mit einer kräftigen Erhöhung des Schuldenstands finanziert werden könnten. Weitere bzw. zusätzliche Maßnahmen sind nur unter Verzicht oder zeitlicher Zurückstellung der eingeplanten Maßnahmen realisierbar.

8. Vorläufige Eröffnungsbilanz

Die vorläufige Eröffnungsbilanz zum 01.01.2020 wird im Laufe des Jahres 2020 erarbeitet. Es handelt sich zum aktuellen Stand um vorläufige Zahlen, da viele Änderungen bis zum Rechnungsabschluss 2020 noch vorgenommen werden müssen.

Was schon in den Vorjahren prognostiziert wurde, bestätigt sich im Haushalt 2020 und der mittelfristigen Finanzplanung bis 2023.

9. Ziele und Schlussbemerkungen

Ziele der Stadt:

- Finanzierung der notwendigen Investitionen in der Bildungslandschaft und den Kinderbetreuungseinrichtungen
- Substanzerhalt und Verbesserung des städtischen Vermögens (Abbau des Investitionsstaus)
- Reduzierung der Verluste der Eigenbetriebe
- Stadtentwicklung
- Konsequente Schuldenreduzierung und wenn möglich Sondertilgungen (ohne Vorfälligkeitsentschädigungen im Haushalt und in den Wirtschaftsplänen der Eigenbetriebe).
- Dauerhafte Liquiditätssicherung

Risiken:

- Entwicklung der Konjunktur und Auswirkung auf Steuereinnahmen, insbesondere dem Gewerbesteueraufkommen. Ein Risiko besteht in einer möglichen Reduzierung der Gewerbesteuererinnahmen, welche sich direkt auf die Liquidität und den Haushaltsausgleich auswirkt.
- Fortlaufende Kostensteigerungen des laufenden Betriebes, z.B. tarifliche Erhöhungen. D.h. es ist eine Kontrolle der Kosten erforderlich und möglichst sollten keine neuen freiwilligen Aufgaben übernommen werden. Eine Steigerung des Personalhaushaltes wie in den Vorjahren ist nicht dauerhaft finanzierbar.
- Fachkräftemangel in den Bereichen Betreuung, Bauen, Finanzen.
- Ausdehnung der gesetzlichen Aufgaben (z.B. §2b UStG, NKHR, TCS).

Mit dem nun vorgelegten Zahlenwerk erstellt die Verwaltung den ersten Haushaltsplan nach den neuen Regeln des kommunalen Haushalts- und Rechnungswesens. Nachdem wir in 2015 sämtliche EDV-Verfahren umgestellt haben, wurden in 2019 die Vorbereitungsarbeiten vorangetrieben, damit die Umstellung auf das Neue Kommunale Haushaltsrecht beginnen und zum 01.01.2020 vollzogen werden konnte. Wie sich die wirtschaftliche Gesamtsituation in den kommenden Monaten weiter entwickelt ist derzeit kaum abschätzbar. Der Brexit oder weltweite Handelsbeschränkungen gepaart mit politischen Verwerfungen können unsere Wirtschaft mit erheblichen negativen Auswirkungen treffen. Daneben stellt sich die Frage, wie die Finanzmärkte mit dieser

Haushalts- und Wirtschaftspläne 2020 Stadt Markdorf

fragilen Situation umgehen werden. Dennoch gehen wir nur von einer Eintrübung und nicht von einem Einbruch der Wirtschaft aus. Nur ein anhaltendes Wirtschaftswachstum kann der Stadt den notwendigen finanziellen Spielraum für künftige Investitionen gewährleisten.

Die großen bevorstehenden Investitionen mit den Straßenbaumaßnahmen, dem Neubau des Kindergartens Markdorf Süd, Schulbauten in Markdorf und Leimbach und dem Umbau des Rathauses können nur durch die **Aufnahme von zusätzlichen Finanzierungsmitteln** realisiert werden.

Im Finanzplan wurden Maßnahmen berücksichtigt, die in den kommenden Jahren umgesetzt werden sollten und die mit einer erheblichen Neuaufnahme von Krediten gerade noch so finanziert werden könnten.

Die Pro-Kopf-Verschuldung wird dabei deutlich steigen.

Einige Projekte fanden im Finanzplanungszeitraum keine Berücksichtigung, da diese die finanzielle Belastbarkeit des Haushalts sprengen würden.

Dies sind (unter anderem)

- Erweiterung und Sanierung der Jakob-Gretser-Grundschule
- Endfinanzierung Südumfahrung (Mittelabfluss entsprechend Planung Landkreis dargestellt)
- Neubau Bauhof
- Umgestaltung Bischofsschloss

Sicherlich alle wichtigen Projekte für die vorhandene Infrastruktur und die Entwicklung der Stadt. Jedoch ist im Hinblick auf eine gerade noch akzeptierbare Neuverschuldung der Stadt eine **zeitliche und sachliche Priorisierung der Maßnahmen unabdingbar**.

Im laufenden Verwaltungsbetrieb haben sich die Eckdaten mit der Einführung der Doppik nochmals verschlechtert bzw. sind die Anforderungen an die Haushaltsplanung weiter verschärft:

Die Erwirtschaftung des Werteverzehrs (Abschreibungen) ist im Finanzplanungszeitraum nicht immer möglich, so dass ein Fehlbetrag zu erwarten ist, der deutlich aufzeigt, dass ein **nachhaltiges Wirtschaften unter den angenommenen Voraussetzungen nicht zu leisten** ist.

Steigende Personalausgaben und ein nicht geringer werdender Bedarf an Unterhaltungs- und Sanierungsmaßnahmen in die vorhandene Infrastruktur der Stadt engen den Handlungsspielraum der Stadt für Investitionen weiter ein.

Folgende dauerhaften Aufgaben liegen vor dem Gemeinderat und der Verwaltung:

- Regelmäßige Überprüfung des gesamten Haushalts zur Optimierung der Ausgangssituation

Haushalts- und Wirtschaftspläne 2020 Stadt Markdorf

- Optimierung der Verwaltungsstrukturen
- Pflichtaufgaben vor Freiwilligkeitsleistungen
- Regelmäßige Überprüfung der Steuern, Gebühren und Beiträge
- Seriöse Planung und Kalkulation von investiven Maßnahmen inkl. Folgekosten
- Sachliche und zeitliche Priorisierung der Maßnahmen mit Überprüfung der finanziellen Machbarkeit **im Vorfeld**
- Ausnutzung der Zuwendungsmöglichkeiten

Die Finanzausstattung der Stadt Markdorf ist entscheidend von fremdbestimmten Einflüssen abhängig. Damit verbunden sind Haushaltsrisiken aus der wirtschaftlichen Entwicklung im Hinblick auf Gewerbesteuererinnahmen, staatliche Zuweisungen, künftige Tarifabschlüsse und zusätzliche Leistungsgesetzen von Bund und Land.

Um auch weiterhin, langfristig den gewünschten Standard in der Stadt halten zu können, sollten die genannten Punkte im Fokus der gemeindepolitischen Entscheidungen stehen.

Markdorf, den 18.01.2020

Georg Riedmann
Bürgermeister

Michael Lissner
Fachbediensteter für das Finanzwesen

Gesamtergebnishaushalt

Haushaltsplan 2020 der Stadt Markdorf



Gesamtergebnishaushalt einschließlich Finanzplanung

Stadt Markdorf

Nr.	Ergebnishaushalt Ertrags- und Aufwandsarten	Ergebnis 2018	Ansatz 2019	Ansatz 2020	Plan 2021	Plan 2022	Plan 2023
1	+ Steuern und ähnliche Abgaben			26.554.722	25.964.143	26.138.321	26.289.314
	Grundsteuer A			74.000	75.000	75.000	75.000
	Grundsteuer B			2.180.000	2.200.000	2.200.000	2.200.000
	Gewerbesteuer			11.000.000	10.000.000	10.000.000	10.000.000
	Gemeindeanteil an der Einkommensteuer			10.462.200	10.776.066	10.880.688	10.985.310
	Gemeindeanteil an der Umsatzsteuer			1.526.832	1.572.637	1.618.442	1.648.979
	Vergnügungssteuer			480.000	480.000	480.000	480.000
	Hundesteuer			40.000	45.000	45.000	45.000
	Leistungen nach dem Familienleistungsausgleich			791.690	815.440	839.191	855.025
2	+ Zuweisungen und Zuwendungen, Umlagen			5.418.050	5.617.520	6.030.097	6.631.861
3	+ Aufgelöste Investitionszuwendungen und -beiträge			923.340	1.005.540	1.042.040	1.143.940
4	+ Sonstige Transfererträge						
5	+ Entgelte f. öffentl. Leistungen o. Einrichtungen			1.561.000	1.644.500	1.699.900	1.755.100
6	+ Sonstige privatrechtliche Leistungsentgelte			1.284.350	1.322.200	1.361.000	1.398.700
7	+ Kostenerstattungen und Kostenumlagen			775.854	799.600	822.100	845.800
8	+ Zinsen und ähnliche Erträge			58.250	54.300	50.300	46.300
9	+ Aktivierte Eigenleistungen und Bestandsveränderungen						
10	+ Sonstige ordentliche Erträge			624.434	642.197	706.242	688.985
11	= Ordentliche Erträge (Summe Nr. 1 bis 10)			37.200.000	37.050.000	37.850.000	38.800.000
12	- Personalaufwendungen			-10.600.000	-11.150.000	-11.500.000	-11.800.000
13	- Versorgungsaufwendungen						
14	- Aufwendungen für Sach- und Dienstleistungen			-5.300.160	-5.551.200	-5.712.300	-5.782.200
15	- Abschreibungen			-3.082.920	-3.585.920	-3.812.670	-4.271.920
16	- Zinsen und ähnliche Aufwendungen			-176.363	-169.216	-155.316	-219.747
17	- Transferaufwendungen			-14.738.261	-14.298.139	-15.433.603	-15.782.343
	Zuweisungen an Gemeinden und Gemeindeverbände			-62.700	-64.600	-66.400	-68.400
	Zuweisungen an Zweckverbände			-2.000	-2.100	-2.100	-2.200
	Zuschüsse an private Unternehmen			-2.000	-2.100	-2.100	-2.200
	Zuschüsse an übrige Bereiche (u. a. Umlage an GPA)			-44.260	-45.500	-46.900	-48.200
	Gewerbesteuerumlage			-1.100.000	-1.000.000	-1.000.000	-1.000.000
	FAG-Umlage (Land)			-5.177.784	-4.925.425	-5.395.172	-5.506.490
	Kreisumlage (Gemeinde/Gemeindeverbände)			-6.967.582	-6.835.114	-7.505.931	-7.699.753
18	- Sonstige ordentliche Aufwendungen			-3.302.296	-3.345.525	-3.422.011	-3.503.190
19	= Ordentliche Aufwendungen (Summe Nr. 12 bis 18)			-37.200.000	-38.100.000	-40.035.900	-41.359.400
20	= Veranschlagtes ordentliches Ergebnis (Summe Nr. 11 und 19)				-1.050.000	-2.185.900	-2.559.400
21	+ Außerordentliche Erträge			300.000	200.000	300.000	320.000
22	- Außerordentliche Aufwendungen						
23	= Veranschlagtes Sonderergebnis (Saldo Nr. 21 und 22)			300.000	200.000	300.000	320.000
24	= Veranschlagtes Gesamtergebnis (Summe Nr. 20 und 23)			300.000	-850.000	-1.885.900	-2.239.400
	nachrichtlich:						
25	Abdeckung von Fehlbeträgen aus Vorjahren						
26	Zuführung zur Rücklage aus Überschüssen des ordentlichen Ergebnisses						
27	Minderung des Basiskapitals n. Art. 13 Abs. 6 Ges. z. Reform d. Gemeindehaushalt						
28	Entnahme aus der Rücklage aus Überschüssen des ordentlichen Ergebnisses						

Haushaltsplan 2020 der Stadt Markdorf



Gesamtergebnishaushalt einschließlich Finanzplanung

Stadt Markdorf

Nr.	Ergebnishaushalt Ertrags- und Aufwandsarten	Ergebnis 2018	Ansatz 2019	Ansatz 2020	Plan 2021	Plan 2022	Plan 2023
29	Verwendung d. Überschusses d. Sonderergebnis z. Ausgleich d. ord. Ergebnisses						
30	Zuführung zur Rücklage aus Überschüssen des Sonderergebnisses						
31	Verrechnung e. Fehlbetrags b. Sondererg. m. d. Rücklage a. Übersch. d. Sonderg.						
32	Verrechnung e. Fehlbetrags b. ordentl. Ergebnis m. d. Rücklage a. Überschüssen						
33	Fehlbetragsvortrag auf das ordentliche Ergebnis folgender Haushaltsjahre						
34	Verrechnung e. Fehlbetrags b. ordentl. Ergebnis mit dem Basiskapital						
35	Verrechnung e. Fehlbetrags b. Sonderergebnis mit dem Basiskapital						

Gesamtfinanzhaushalt

Haushaltsplan 2020 der Stadt Markdorf



Gesamtfinanzhaushalt einschließlich Finanzplanung

Stadt Markdorf

Nr.	Finanzhaushalt Einzahlungs- und Auszahlungsarten	Ergebnis 2018	Ansatz 2019	Ansatz 2020	VE	Plan 2021	Plan 2022	Plan 2023
1	+ Steuern und ähnliche Abgaben	0,00	0	26.554.722	0	25.964.143	26.138.321	26.289.314
2	+ Zuweisungen u. Zuwendungen u. allgemeine Umlagen	0,00	0	5.418.050	0	5.617.520	6.030.097	6.631.861
3	+ Sonstige Transfereinzahlungen	0,00	0	0	0	0	0	0
4	+ Entgelte für öffentliche Leistungen oder Einrichtungen	0,00	0	1.561.000	0	1.644.500	1.699.900	1.755.100
5	+ Sonstige privatrechtliche Leistungsentgelte	0,00	0	1.284.350	0	1.322.200	1.361.000	1.398.700
6	+ Kostenerstattungen und Kostenumlagen	0,00	0	775.854	0	799.600	822.100	845.800
7	+ Zinsen und ähnliche Einzahlungen	0,00	0	58.250	0	54.300	50.300	46.300
8	+ Sonstige haushaltswirksame Einzahlungen	0,00	0	624.434	0	642.197	706.242	688.985
9	+ Summe Einzahlungen aus lfd. Verw.- tätigkeit (ohne ao. Ertr. a. Verm.veräuß.)	0,00	0	36.276.660	0	36.044.460	36.807.960	37.656.060
10	- Personalauszahlungen	0,00	0	-10.600.000	0	-11.150.000	-11.500.000	-11.800.000
11	- Versorgungsauszahlungen	0,00	0	0	0	0	0	0
12	- Auszahlungen für Sach- und Dienstleistungen	0,00	0	-5.300.160	0	-5.551.200	-5.712.300	-5.782.200
13	- Zinsen und ähnliche Auszahlungen	0,00	0	-176.363	0	-169.216	-155.316	-219.747
14	- Transferauszahlungen (ohne Investitionszuschüsse)	0,00	0	-14.738.261	0	-14.298.139	-15.433.603	-15.782.343
15	- Sonstige haushaltswirksame Auszahlung	0,00	0	-3.123.650	0	-3.345.525	-3.422.011	-3.503.190
16	- Summe Auszahlungen aus laufender Verwaltungstätigkeit (Summe Nr. 10 bis 15)	0,00	0	-33.938.434	0	-34.514.080	-36.223.230	-37.087.480
17	= Zahlungsmittelüberschuss/-bedarf des Ergebnishaushalts (Saldo Nr. 9 und 16)	0,00	0	2.338.226	0	1.530.380	584.730	568.580
18	+ Einzahlungen aus Investitionszuwendungen	0,00	0	303.000	0	1.543.000	2.738.800	2.985.800
19	+ Einzahlungen aus Investitionsbeiträgen und ähnl. Entgelten für Invest.tätigkeit	0,00	0	940.000	0	407.800	1.095.600	893.400
20	+ Einzahlungen aus der Veräußerung von Sachvermögen	0,00	0	1.843.600	0	1.371.200	4.282.400	4.333.400
21	+ Einzahlungen aus der Veräußerung von Finanzvermögen	0,00	0	0	0	0	0	0
22	+ Einzahlungen für sonstige Investitionstätigkeiten	0,00	0	263.400	0	265.800	268.800	270.800
23	= Einzahlungen aus Investitionstätigkeit (Summe Nr. 18 bis 22)	0,00	0	3.350.000	0	3.587.800	8.385.600	8.483.400
24	- Auszahlungen für den Erwerb von Grundstücken und Gebäuden	0,00	0	-857.500	0	-750.700	-311.900	-317.600
25	- Auszahlungen für Baumaßnahmen	0,00	0	-12.670.000	0	-8.232.000	-15.227.000	-12.472.000
26	- Auszahlungen für den Erwerb von beweglichem Sachvermögen	0,00	0	-796.000	0	-1.062.000	-573.000	-613.000
27	- Auszahlungen für den Erwerb von Finanzvermögen	0,00	0	-4.825.000	0	0	0	0
28	- Auszahlungen für Investitionsförderungsmaßnahmen	0,00	0	-2.090.500	0	-2.685.500	-1.759.500	-2.559.500
29	- Auszahlungen für den Erwerb von immateriellen Vermögensgegenständen	0,00	0	0	0	0	0	0
30	= Auszahlungen aus Investitionstätigkeit (Summe Nr. 24 bis 29)	0,00	0	-21.239.000	0	-12.730.200	-17.871.400	-15.962.100
31	= Veranschl. Finanzierungsmittelübersch./-bedarf a. Invest. (Saldo Nr. 23 u. 30)	0,00	0	-17.889.000	0	-9.142.400	-9.485.800	-7.478.700
32	= Veranschl. Finanzierungsmittelüberschuss /-bedarf (Saldo Nr. 17 und 31)	0,00	0	-15.550.774	0	-7.612.020	-8.901.070	-6.910.120

Haushaltsplan 2020 der Stadt Markdorf



Gesamtfinanzhaushalt einschließlich Finanzplanung

Stadt Markdorf

Nr.	Finanzhaushalt Einzahlungs- und Auszahlungsarten	Ergebnis 2018	Ansatz 2019	Ansatz 2020	VE	Plan 2021	Plan 2022	Plan 2023
33	+ Einzahlungen aus d. Aufn. v. Krediten u. wirtsch. vergleichb. Vorg. f. Invest.	0,00	0	0	0	0	7.159.000	7.471.000
34	- Auszahlungen für Tilgung v. Krediten u. wirtsch. vergleichb. Vorg. f. Invest.	0,00	0	-211.000	0	-219.800	-228.600	-597.900
35	= Veranschl. Finanz.mittelübersch./-bedarf a.Finanz.tätigk. (Saldo Nr. 33 u. 34)	0,00	0	-211.000	0	-219.800	6.930.400	6.873.100
36	= Veranschl. Änderung d. Finanz.mittelbest. z. Ende d. Hhj. (Saldo Nr. 32 u. 35)	0,00	0	-15.761.774	0	-7.831.820	-1.970.670	-37.020
	nachrichtlich:	0,00	0	0	0	0	0	0
37	den voraussichtlichen Bestand an liquiden Eigenmitteln zum Jahresbeginn	0,00	0	26.300.000	0	10.538.226	2.706.406	735.736
38	den voraussichtlichen Bestand an inneren Darlehen zum Jahresbeginn	0,00	0	0	0	0	0	0

Haushaltsquerschnitt des Ergebnishaushalts und des Finanzhaushalts

Haushaltsquerschnitt 2020 der Stadt Markdorf

Haushaltsquerschnitt Ergebnishaushalt

Stadt Markdorf

Produktbereich	Produktgruppe	Bezeichnung	Erträge aus Nutzungsentgelt, Zuwendungen, Umlagen, priv. Leistungsentgelt, Kostenerstatt., Kostenuml.	Sonstige Erträge	Personalaufwendungen	Aufwendungen für Sach- und Dienstleistungen	Transferaufwendungen	Sonstige Aufwendungen	Erträge aus internen Leistungen	Aufwendungen für interne Leistungen	kalkulatorische Kosten	Nettoressourcenbedarf /-überschuss
11		Innere Verwaltung	1.015.894,00	145.434,00	-3.877.958,00	-1.280.000,00	-7.800,00	-1.393.760,00	2.378.240,00	-319.200,00	-46.700,00	-3.385.850,00
12		Sicherheit und Ordnung	325.700,00	40.000,00	-623.305,00	-288.450,00	-26.100,00	-433.900,00	129.300,00	-129.000,00	-239.900,00	-1.245.655,00
12.60		Brandschutz	157.300,00	0,00	-120.155,00	-248.750,00	-600,00	-336.250,00	104.500,00	-57.100,00	-239.900,00	-740.955,00
21		Schulträgeraufgaben	231.800,00	0,00	-645.615,00	-588.050,00	-1.500,00	-1.230.500,00	163.525,00	-247.435,00	-160.700,00	-2.478.475,00
25		Museen, Archiv, Zoo	100,00	0,00	0,00	-4.750,00	0,00	-31.350,00	0,00	-1.500,00	0,00	-37.500,00
26		Theater, Konzerte, Musikschulen	0,00	0,00	0,00	-4.500,00	-303.700,00	-30.000,00	3.000,00	-148.700,00	0,00	-483.900,00
27		Volkshochschulen, Bibliotheken, kulturpädagogische Einrichtungen	0,00	0,00	0,00	0,00	-5.150,00	-210.000,00	0,00	0,00	0,00	-215.150,00
28		Sonstige Kulturpflege	3.350,00	0,00	-85.600,00	-46.700,00	-23.850,00	-110.700,00	0,00	-47.600,00	-100,00	-311.200,00
29		Förderung von Kirchengemeinden und sonstigen Religionsgemeinschaften	0,00	0,00	0,00	-4.100,00	-1.685,00	-9.500,00	0,00	-1.000,00	0,00	-16.285,00
31		Soziale Hilfen	380.400,00	0,00	-127.260,00	-232.100,00	-260.700,00	-65.250,00	16.700,00	-200.755,00	-100,00	-489.065,00
36		Kinder-, Jugend- und Familienhilfe	3.179.250,00	0,00	-4.599.757,00	-744.000,00	-734.300,00	-476.710,00	162.855,00	-460.295,00	-482.600,00	-4.155.557,00
36.50		Tageseinrichtungen für Kinder und Tagespflege	3.153.250,00	0,00	-4.489.657,00	-630.500,00	-730.000,00	-459.510,00	162.855,00	-450.795,00	-482.600,00	-3.926.957,00
41		Gesundheitsdienste	0,00	0,00	0,00	0,00	-3.150,00	0,00	0,00	0,00	0,00	-3.150,00
42		Sport und Bäder	8.600,00	0,00	-23.900,00	-318.710,00	-62.360,00	-30.900,00	0,00	-63.600,00	-11.800,00	-502.670,00
42.41		Sportsstätten	8.600,00	0,00	-23.900,00	-318.710,00	-2.660,00	-30.900,00	0,00	-63.200,00	-11.800,00	-442.570,00
51		Räumliche Planung und Entwicklung	0,00	0,00	0,00	-84.000,00	0,00	-36.350,00	0,00	0,00	0,00	-120.350,00
52		Bauen und Wohnen	240.000,00	0,00	-229.200,00	-17.000,00	0,00	-47.500,00	0,00	0,00	0,00	-53.700,00
53		Ver- und Entsorgung	0,00	439.000,00	0,00	-5.500,00	0,00	-39.500,00	0,00	0,00	0,00	394.000,00
53.70		Abfallwirtschaft	0,00	0,00	0,00	0,00	0,00	-5.000,00	0,00	0,00	0,00	-5.000,00
54		Verkehrsflächen und -anlagen, ÖPNV	849.350,00	0,00	0,00	-840.550,00	-6.000,00	-1.668.050,00	0,00	-630.000,00	0,00	-2.295.250,00
54.70		Verkehrsbetriebe/ÖPNV	5.000,00	0,00	0,00	-1.500,00	0,00	-171.100,00	0,00	-500,00	0,00	-168.100,00
55		Natur- und Landschaftspflege, Friedhofswesen	511.650,00	0,00	-230.750,00	-561.950,00	-2.400,00	-185.450,00	0,00	-482.800,00	-78.900,00	-1.030.600,00
55.30		Friedhofs- und Bestattungswesen	219.050,00	0,00	0,00	-193.500,00	-150,00	-59.800,00	0,00	-138.400,00	-72.500,00	-245.300,00
57		Wirtschaft und Tourismus	79.300,00	0,00	-156.655,00	-279.800,00	-54.200,00	-207.150,00	11.000,00	-132.735,00	-48.700,00	-788.940,00

Haushaltsquerschnitt 2020 der Stadt Markdorf

Haushaltsquerschnitt Ergebnishaushalt												
Stadt Markdorf												
Produktbereich	Produktgruppe	Bezeichnung	Erträge aus Nutzungsentg., Zuwendungen, Umlagen, priv. Leistungsentg., Kostenerstatt., Kostenuml.	Sonstige Erträge	Personalaufwendungen	Aufwendungen für Sach- und Dienstleistungen	Transferaufwendungen	Sonstige Aufwendungen	Erträge aus internen Leistungen	Aufwendungen für interne Leistungen	kalkulatorische Kosten	Nettoressourcenbedarf /-überschuss
61		Allgemeine Finanzwirtschaft	3.137.200,00	26.612.972,00	0,00	0,00	-13.245.366,00	-355.009,00	0,00	0,00	0,00	16.149.797,00
	61.10	Steuern, allgemeine Zuweisungen, allgemeine Umlagen	3.137.200,00	26.554.722,00	0,00	0,00	-13.245.366,00	0,00	0,00	0,00	0,00	16.446.556,00
	61.20	Sonstige allgemeine Finanzwirtschaft	0,00	58.250,00	0,00	0,00	0,00	-355.009,00	0,00	0,00	0,00	-296.759,00
		Summe	9.962.594,00	27.237.406,00	-10.600.000,00	-5.300.160,00	-14.738.261,00	-6.561.579,00	2.864.620,00	-2.864.620,00	-1.069.500,00	-1.069.500,00

Haushaltsquerschnitt 2020 der Stadt Markdorf

Haushaltsquerschnitt Finanzhaushalt										
Stadt Markdorf										
Teilhaushalt	Bezeichnung	anteiliger Zahlungsmittelüberschuss/-bedarf aus lfd. Verwaltungstätigkeit	Einzahlungen aus Investitionstätigkeit	Auszahlungen aus Investitionstätigkeit	anteiliger veranschlagter Finanzierungs mittelüberschuss- / bedarf	Einzahlungen aus Finanzierungstätigkeit	Auszahlungen aus Finanzierungstätigkeit	anteiliger veranschlagter Finanzierungs mittelüberschuss- / bedarf	Auszahlungen aus Finanzierungstätigkeit	Verpflichtungsermächtigungen
1	Innere Verwaltung	-4.719.230,00	1.843.600,00	-1.107.500,00	-3.983.130,00	0,00	0,00	-3.983.130,00	0,00	0,00
2	Sicherheit und Ordnung	-779.205,00	70.000,00	-171.500,00	-880.705,00	0,00	0,00	-880.705,00	0,00	0,00
3	Schulen	-2.000.115,00	45.000,00	-2.252.500,00	-4.207.615,00	0,00	0,00	-4.207.615,00	0,00	0,00
4	Sport, Kultur und Soziales	-4.547.662,00	188.000,00	-7.141.000,00	-11.500.662,00	0,00	0,00	-11.500.662,00	0,00	0,00
5	Bauen und Umwelt	-1.372.250,00	1.203.400,00	-10.548.000,00	-10.716.850,00	0,00	0,00	-10.716.850,00	0,00	0,00
6	Wirtschaft und Tourismus	-571.755,00	0,00	-18.500,00	-590.255,00	0,00	0,00	-590.255,00	0,00	0,00
7	Allgemeine Finanzwirtschaft	16.328.443,00	0,00	0,00	16.328.443,00	0,00	-211.000,00	16.117.443,00	0,00	0,00
	Summe	2.338.226,00	3.350.000,00	-21.239.000,00	-15.550.774,00	0,00	-211.000,00	-15.761.774,00	0,00	0,00

Haushaltsplan 2020 der Stadt Markdorf



Teilergebnishaushalt einschließlich Finanzplanung Teilhaushalt 1 Innere Verwaltung

Stadt Markdorf

Nr.	Teilergebnishaushalt Ertrags- und Aufwandsarten	Ergebnis 2018	Ansatz 2019	Ansatz 2020	Plan 2021	Plan 2022	Plan 2023
1	+ Steuern und ähnliche Abgaben						
2	+ Zuweisungen und Zuwendungen, Umlagen						
3	+ Aufgelöste Investitionszuwendungen und -beiträge			27.040	66.540	66.540	66.540
4	+ Sonstige Transfererträge						
5	+ Entgelte f. öffentl. Leistungen o. Einrichtungen			8.600	8.800	9.200	9.400
6	+ Sonstige privatrechtliche Leistungsentgelte			579.100	596.300	613.900	631.200
7	+ Kostenerstattungen und Kostenumlagen			401.154	413.400	425.000	437.300
8	+ Zinsen und ähnliche Erträge						
9	+ Aktivierte Eigenleistungen und Bestandveränderg.						
10	+ Sonstige ordentliche Erträge			145.434	148.797	198.542	166.885
11	= Ordentliche Erträge (Summe Nr. 1 bis 10)			1.161.328	1.233.837	1.313.182	1.311.325
12	- Personalaufwendungen			-3.877.958	-3.994.500	-4.110.600	-4.227.100
13	- Versorgungsaufwendungen						
14	- Aufwendungen für Sach- und Dienstleistungen			-1.280.000	-1.329.600	-1.367.400	-1.406.700
15	- Abschreibungen			-706.000	-824.550	-848.050	-913.350
16	- Zinsen und ähnliche Aufwendungen						
17	- Transferaufwendungen			-7.800	-8.000	-8.300	-8.500
18	- Sonstige ordentliche Aufwendungen			-687.760	-692.625	-721.211	-740.390
19	= Ordentliche Aufwendungen (Summe Nr. 12 bis 18)			-6.559.518	-6.849.275	-7.055.561	-7.296.040
20	= Veranschlagtes ordentliches Ergebnis (Summe Nr. 11 und 19)			-5.398.190	-5.615.438	-5.742.379	-5.984.715
21	+ Erträge aus internen Leistungen			2.378.240	2.449.800	2.521.000	2.592.300
22	- Aufwendungen für interne Leistungen			-319.200	-329.000	-338.500	-347.700
23	- kalkulatorische Kosten			-46.700	-45.200	-43.000	-40.300
24	= Veranschlagtes kalkulatorisches Ergebnis (Saldo Nr. 21 bis 23)			2.012.340	2.075.600	2.139.500	2.204.300
25	= Veranschlagter Nettoressourcenbedarf/-überschuss (Summe Nr. 20 und 24)			-3.385.850	-3.539.838	-3.602.879	-3.780.415

Haushaltsplan 2020 der Stadt Markdorf



Teilfinanzhaushalt einschließlich Finanzplanung Teilhaushalt 1 Innere Verwaltung

Stadt Markdorf

Nr.	Teilfinanzhaushalt Einzahlungs- und Auszahlungsarten	Ergebnis 2018	Ansatz 2019	Ansatz 2020	VE	Plan 2021	Plan 2022	Plan 2023
1	+ Summe Einzahlungen aus lfd. Verwaltungstätigkeit (o. ao. Ertr. a. Verm.veräuß)			1.134.288		1.167.297	1.246.642	1.244.785
2	- Summe Auszahlungen aus lfd. Verwaltungstätigkeit			-5.853.518		-6.024.725	-6.207.511	-6.382.690
3	= Zahlungsmittelüberschuss/-bedarf der Ergebnisrechnung (Saldo Nr. 1 und 2)			-4.719.230		-4.857.428	-4.960.869	-5.137.905
4	+ Einzahlungen aus Investitionszuwendungen							
5	+ Einzahlungen aus Investitionsbeitr. und ähnl. Entgelten für Invest.tätigkeiten							
6	+ Einzahlungen aus der Veräußerung von Sachvermögen			1.843.600		1.371.200	4.282.400	4.333.400
7	+ Einzahlungen aus der Veräußerung von Finanzvermögen							
8	+ Einzahlungen für sonstige Investitionstätigkeiten							
9	= Einzahlungen aus Investitionstätigkeit (Summe Nr. 4 bis 8)			1.843.600		1.371.200	4.282.400	4.333.400
10	- Auszahlungen für den Erwerb von Grundstücken und Gebäuden			-847.500		-750.700	-311.900	-317.600
11	- Auszahlungen für Baumaßnahmen							
12	- Auszahlungen für den Erwerb von beweglichem Sachvermögen			-260.000		-154.500	-154.500	-154.500
13	- Auszahlungen für den Erwerb von Finanzvermögen							
14	- Auszahlungen für Investitionsförderungsmaßnahmen							
15	- Auszahlungen für den Erwerb von immateriellen Vermögensgegenständen							
16	= Auszahlungen aus Investitionstätigkeit (Saldo Nr. 10 bis 15)			-1.107.500		-905.200	-466.400	-472.100
17	= Veransch. Finanzierungsmittelübers./-bedarf aus Invest. (Saldo Nr. 9 und 16)			736.100		466.000	3.816.000	3.861.300
18	= Veransch. Finanzierungsmittelüberschuss/-bedarf (Saldo Nr. 3 und 17)			-3.983.130		-4.391.428	-1.144.869	-1.276.605

Haushaltsplan 2020 der Stadt Markdorf



Teilergebnishaushalt einschließlich Finanzplanung Produktbereich 11 Innere Verwaltung

Stadt Markdorf

Nr.	Teilergebnishaushalt Ertrags- und Aufwandsarten	Ergebnis 2018	Ansatz 2019	Ansatz 2020	Plan 2021	Plan 2022	Plan 2023
1	+ Steuern und ähnliche Abgaben						
2	+ Zuweisungen und Zuwendungen, Umlagen						
3	+ Aufgelöste Investitionszuwendungen und -beiträge			27.040	66.540	66.540	66.540
4	+ Sonstige Transfererträge						
5	+ Entgelte f. öffentl. Leistungen o. Einrichtungen			8.600	8.800	9.200	9.400
6	+ Sonstige privatrechtliche Leistungsentgelte			579.100	596.300	613.900	631.200
7	+ Kostenerstattungen und Kostenumlagen			401.154	413.400	425.000	437.300
8	+ Zinsen und ähnliche Erträge						
9	+ Aktivierte Eigenleistungen und Bestandveränderg.						
10	+ Sonstige ordentliche Erträge			145.434	148.797	198.542	166.885
11	= Ordentliche Erträge (Summe Nr. 1 bis 10)			1.161.328	1.233.837	1.313.182	1.311.325
12	- Personalaufwendungen			-3.877.958	-3.994.500	-4.110.600	-4.227.100
13	- Versorgungsaufwendungen						
14	- Aufwendungen für Sach- und Dienstleistungen			-1.280.000	-1.329.600	-1.367.400	-1.406.700
15	- Abschreibungen			-706.000	-824.550	-848.050	-913.350
16	- Zinsen und ähnliche Aufwendungen						
17	- Transferaufwendungen			-7.800	-8.000	-8.300	-8.500
18	- Sonstige ordentliche Aufwendungen			-687.760	-692.625	-721.211	-740.390
19	= Ordentliche Aufwendungen (Summe Nr. 12 bis 18)			-6.559.518	-6.849.275	-7.055.561	-7.296.040
20	= Veranschlagtes ordentliches Ergebnis (Summe Nr. 11 und 19)			-5.398.190	-5.615.438	-5.742.379	-5.984.715
21	+ Erträge aus internen Leistungen			2.378.240	2.449.800	2.521.000	2.592.300
22	- Aufwendungen für interne Leistungen			-319.200	-329.000	-338.500	-347.700
23	- kalkulatorische Kosten			-46.700	-45.200	-43.000	-40.300
24	= Veranschlagtes kalkulatorisches Ergebnis (Saldo Nr. 21 bis 23)			2.012.340	2.075.600	2.139.500	2.204.300
25	= Veranschlagter Nettoressourcenbedarf/-überschuss (Summe Nr. 20 und 24)			-3.385.850	-3.539.838	-3.602.879	-3.780.415

Haushaltsplan 2020 der Stadt Markdorf



Teilfinanzhaushalt einschließlich Finanzplanung Produktbereich 11 Innere Verwaltung

Stadt Markdorf

Nr.	Teilfinanzhaushalt Einzahlungs- und Auszahlungsarten	Ergebnis 2018	Ansatz 2019	Ansatz 2020	VE	Plan 2021	Plan 2022	Plan 2023
1	+ Summe Einzahlungen aus lfd. Verwaltungstätigkeit (o. ao. Ertr. a. Verm.veräuß)			1.134.288		1.167.297	1.246.642	1.244.785
2	- Summe Auszahlungen aus lfd. Verwaltungstätigkeit			-5.853.518		-6.024.725	-6.207.511	-6.382.690
3	= Zahlungsmittelüberschuss/-bedarf der Ergebnisrechnung (Saldo Nr. 1 und 2)			-4.719.230		-4.857.428	-4.960.869	-5.137.905
4	+ Einzahlungen aus Investitionszuwendungen							
5	+ Einzahlungen aus Investitionsbeitr. und ähnl. Entgelten für Invest.tätigkeiten							
6	+ Einzahlungen aus der Veräußerung von Sachvermögen			1.843.600		1.371.200	4.282.400	4.333.400
7	+ Einzahlungen aus der Veräußerung von Finanzvermögen							
8	+ Einzahlungen für sonstige Investitionstätigkeiten							
9	= Einzahlungen aus Investitionstätigkeit (Summe Nr. 4 bis 8)			1.843.600		1.371.200	4.282.400	4.333.400
10	- Auszahlungen für den Erwerb von Grundstücken und Gebäuden			-847.500		-750.700	-311.900	-317.600
11	- Auszahlungen für Baumaßnahmen							
12	- Auszahlungen für den Erwerb von beweglichem Sachvermögen			-260.000		-154.500	-154.500	-154.500
13	- Auszahlungen für den Erwerb von Finanzvermögen							
14	- Auszahlungen für Investitionsförderungsmaßnahmen							
15	- Auszahlungen für den Erwerb von immateriellen Vermögensgegenständen							
16	= Auszahlungen aus Investitionstätigkeit (Saldo Nr. 10 bis 15)			-1.107.500		-905.200	-466.400	-472.100
17	= Veransch. Finanzierungsmittelübers./-bedarf aus Invest. (Saldo Nr. 9 und 16)			736.100		466.000	3.816.000	3.861.300
18	= Veransch. Finanzierungsmittelüberschuss/-bedarf (Saldo Nr. 3 und 17)			-3.983.130		-4.391.428	-1.144.869	-1.276.605

Haushaltsplan 2020 der Stadt Markdorf



Teilergebnishaushalt einschließlich Finanzplanung Produktgruppe 1110 Steuerung - [THH 1]

Stadt Markdorf

Nr.	Teilergebnishaushalt Ertrags- und Aufwandsarten	Ergebnis 2018	Ansatz 2019	Ansatz 2020	Plan 2021	Plan 2022	Plan 2023
1	+ Steuern und ähnliche Abgaben						
2	+ Zuweisungen und Zuwendungen, Umlagen						
3	+ Aufgelöste Investitionszuwendungen und -beiträge						
4	+ Sonstige Transfererträge						
5	+ Entgelte f. öffentl. Leistungen o. Einrichtungen						
6	+ Sonstige privatrechtliche Leistungsentgelte			2.000	2.000	2.200	2.200
7	+ Kostenerstattungen und Kostenumlagen			19.500	20.100	20.600	21.300
8	+ Zinsen und ähnliche Erträge						
9	+ Aktivierte Eigenleistungen und Bestandveränderg.						
10	+ Sonstige ordentliche Erträge						
11	= Ordentliche Erträge (Summe Nr. 1 bis 10)			21.500	22.100	22.800	23.500
12	- Personalaufwendungen			-367.705	-378.700	-389.700	-400.800
13	- Versorgungsaufwendungen						
14	- Aufwendungen für Sach- und Dienstleistungen			-124.000	-127.900	-131.500	-135.300
15	- Abschreibungen			-10.200	-10.950	-11.650	-12.450
16	- Zinsen und ähnliche Aufwendungen						
17	- Transferaufwendungen						
18	- Sonstige ordentliche Aufwendungen			-7.850	-8.100	-8.400	-8.600
19	= Ordentliche Aufwendungen (Summe Nr. 12 bis 18)			-509.755	-525.650	-541.250	-557.150
20	= Veranschlagtes ordentliches Ergebnis (Summe Nr. 11 und 19)			-488.255	-503.550	-518.450	-533.650
21	+ Erträge aus internen Leistungen			118.450	122.000	125.600	129.100
22	- Aufwendungen für interne Leistungen			-89.250	-92.000	-94.600	-97.300
23	- kalkulatorische Kosten						
24	= Veranschlagtes kalkulatorisches Ergebnis (Saldo Nr. 21 bis 23)			29.200	30.000	31.000	31.800
25	= Veranschlagter Nettoressourcenbedarf/-überschuss (Summe Nr. 20 und 24)			-459.055	-473.550	-487.450	-501.850

Haushaltsplan 2020 der Stadt Markdorf



Teilfinanzhaushalt einschließlich Finanzplanung Produktgruppe 1110 Steuerung - [THH 1]

Stadt Markdorf

Nr.	Teilfinanzhaushalt Einzahlungs- und Auszahlungsarten	Ergebnis 2018	Ansatz 2019	Ansatz 2020	VE	Plan 2021	Plan 2022	Plan 2023
1	+ Summe Einzahlungen aus lfd. Verwaltungstätigkeit (o. ao. Ertr. a. Verm.veräuß)			21.500		22.100	22.800	23.500
2	- Summe Auszahlungen aus lfd. Verwaltungstätigkeit			-499.555		-514.700	-529.600	-544.700
3	= Zahlungsmittelüberschuss/-bedarf der Ergebnisrechnung (Saldo Nr. 1 und 2)			-478.055		-492.600	-506.800	-521.200
4	+ Einzahlungen aus Investitionszuwendungen							
5	+ Einzahlungen aus Investitionsbeitr. und ähnl. Entgelten für Invest.tätigkeiten							
6	+ Einzahlungen aus der Veräußerung von Sachvermögen							
7	+ Einzahlungen aus der Veräußerung von Finanzvermögen							
8	+ Einzahlungen für sonstige Investitionstätigkeiten							
9	= Einzahlungen aus Investitionstätigkeit (Summe Nr. 4 bis 8)							
10	- Auszahlungen für den Erwerb von Grundstücken und Gebäuden							
11	- Auszahlungen für Baumaßnahmen							
12	- Auszahlungen für den Erwerb von beweglichem Sachvermögen			-5.000		-5.000	-5.000	-5.000
13	- Auszahlungen für den Erwerb von Finanzvermögen							
14	- Auszahlungen für Investitionsförderungsmaßnahmen							
15	- Auszahlungen für den Erwerb von immateriellen Vermögensgegenständen							
16	= Auszahlungen aus Investitionstätigkeit (Saldo Nr. 10 bis 15)			-5.000		-5.000	-5.000	-5.000
17	= Veransch. Finanzierungsmittelübers./- bedarf aus Invest. (Saldo Nr. 9 und 16)			-5.000		-5.000	-5.000	-5.000
18	= Veransch. Finanzierungsmittelüberschuss/- bedarf (Saldo Nr. 3 und 17)			-483.055		-497.600	-511.800	-526.200

Haushaltsplan 2020 der Stadt Markdorf



Einzeldarstellung der Investitionsmaßnahmen Produktgruppe 1110 Steuerung - [THH 1]

Stadt Markdorf

Nr.	Investitionsmaßnahmen Einzahlungs- und Auszahlungsarten	Gesamtang. z. Maßnahme -nachrichtl.-	Bisher finanziert	Ermächtigungs übertragungen aus Vorvorj.	Ergebnis 2018	Ansatz 2019	Ansatz 2020	VE
Investition B-1110-001 Erwerb bewegl. Vermögen Steuerung								
9	- Auszahlungen für den Erwerb von beweglichem Sachvermögen	-20.000	0,00	0	0,00	0	-5.000	0
13	= Summe der Auszahlungen aus Investitionstätigkeit (Summe Nr. 7 - 12)	-20.000	0,00	0	0,00	0	-5.000	0
14	= Saldo aus Investitionstätigkeit (Saldo Nr. 6 + 13)	-20.000	0,00	0	0,00	0	-5.000	0
16	= Gesamtkosten der Maßnahme (Summe Nr. 13 + 15)	-20.000	0,00	0	0,00	0	-5.000	0

Haushaltsplan 2020 der Stadt Markdorf



Teilergebnishaushalt einschließlich Finanzplanung Kostenstelle 111000 Gemeindeorgane

Stadt Markdorf

Nr.	Teilergebnishaushalt Ertrags- und Aufwandsarten	Ergebnis 2018	Ansatz 2019	Ansatz 2020	Plan 2021	Plan 2022	Plan 2023
1	+ Steuern und ähnliche Abgaben						
2	+ Zuweisungen und Zuwendungen, Umlagen						
3	+ Aufgelöste Investitionszuwendungen und -beiträge						
4	+ Sonstige Transfererträge						
5	+ Entgelte f. öffentl. Leistungen o. Einrichtungen						
6	+ Sonstige privatrechtliche Leistungsentgelte			2.000	2.000	2.200	2.200
7	+ Kostenerstattungen und Kostenumlagen			19.500	20.100	20.600	21.300
8	+ Zinsen und ähnliche Erträge						
9	+ Aktivierte Eigenleistungen und Bestandveränderg.						
10	+ Sonstige ordentliche Erträge						
11	= Ordentliche Erträge (Summe Nr. 1 bis 10)			21.500	22.100	22.800	23.500
12	- Personalaufwendungen			-354.200	-364.800	-375.400	-386.100
13	- Versorgungsaufwendungen						
14	- Aufwendungen für Sach- und Dienstleistungen			-107.300	-110.600	-113.900	-117.000
15	- Abschreibungen			-2.400	-3.100	-3.800	-4.500
16	- Zinsen und ähnliche Aufwendungen						
17	- Transferaufwendungen						
18	- Sonstige ordentliche Aufwendungen			-5.600	-5.800	-6.000	-6.200
19	= Ordentliche Aufwendungen (Summe Nr. 12 bis 18)			-469.500	-484.300	-499.100	-513.800
20	= Veranschlagtes ordentliches Ergebnis (Summe Nr. 11 und 19)			-448.000	-462.200	-476.300	-490.300
21	+ Erträge aus internen Leistungen			117.250	120.800	124.300	127.800
22	- Aufwendungen für interne Leistungen			-9.000	-9.300	-9.600	-9.800
23	- kalkulatorische Kosten						
24	= Veranschlagtes kalkulatorisches Ergebnis (Saldo Nr. 21 bis 23)			108.250	111.500	114.700	118.000
25	= Veranschlagter Nettoressourcenbedarf/-überschuss (Summe Nr. 20 und 24)			-339.750	-350.700	-361.600	-372.300

Haushaltsplan 2020 der Stadt Markdorf



Teilfinanzhaushalt einschließlich Finanzplanung Kostenstelle 111000 Gemeindeorgane

Stadt Markdorf

Nr.	Teilfinanzhaushalt Einzahlungs- und Auszahlungsarten	Ergebnis 2018	Ansatz 2019	Ansatz 2020	VE	Plan 2021	Plan 2022	Plan 2023
1	+ Summe Einzahlungen aus lfd. Verwaltungstätigkeit (o. ao. Ertr. a. Verm.veräuß)			21.500		22.100	22.800	23.500
2	- Summe Auszahlungen aus lfd. Verwaltungstätigkeit			-467.100		-481.200	-495.300	-509.300
3	= Zahlungsmittelüberschuss/-bedarf der Ergebnisrechnung (Saldo Nr. 1 und 2)			-445.600		-459.100	-472.500	-485.800
4	+ Einzahlungen aus Investitionszuwendungen							
5	+ Einzahlungen aus Investitionsbeitr. und ähnl. Entgelten für Invest.tätigkeiten							
6	+ Einzahlungen aus der Veräußerung von Sachvermögen							
7	+ Einzahlungen aus der Veräußerung von Finanzvermögen							
8	+ Einzahlungen für sonstige Investitionstätigkeiten							
9	= Einzahlungen aus Investitionstätigkeit (Summe Nr. 4 bis 8)							
10	- Auszahlungen für den Erwerb von Grundstücken und Gebäuden							
11	- Auszahlungen für Baumaßnahmen							
12	- Auszahlungen für den Erwerb von beweglichem Sachvermögen			-5.000		-5.000	-5.000	-5.000
13	- Auszahlungen für den Erwerb von Finanzvermögen							
14	- Auszahlungen für Investitionsförderungsmaßnahmen							
15	- Auszahlungen für den Erwerb von immateriellen Vermögensgegenständen							
16	= Auszahlungen aus Investitionstätigkeit (Saldo Nr. 10 bis 15)			-5.000		-5.000	-5.000	-5.000
17	= Veransch. Finanzierungsmittelübers./- bedarf aus Invest. (Saldo Nr. 9 und 16)			-5.000		-5.000	-5.000	-5.000
18	= Veransch. Finanzierungsmittelüberschuss/- bedarf (Saldo Nr. 3 und 17)			-450.600		-464.100	-477.500	-490.800

Haushaltsplan 2020 der Stadt Markdorf



Einzeldarstellung der Investitionsmaßnahmen Kostenstelle 111000 Gemeindeorgane

Stadt Markdorf

Nr.	Investitionsmaßnahmen Einzahlungs- und Auszahlungsarten	Gesamtang. z. Maßnahme -nachrichtl.-	Bisher finanziert	Ermächtigungs übertragungen aus Vorvorj.	Ergebnis 2018	Ansatz 2019	Ansatz 2020	VE
Investition B-1110-001 Erwerb bewegl. Vermögen Steuerung								
9	- Auszahlungen für den Erwerb von beweglichem Sachvermögen	-20.000	0,00	0	0,00	0	-5.000	0
13	= Summe der Auszahlungen aus Investitionstätigkeit (Summe Nr. 7 - 12)	-20.000	0,00	0	0,00	0	-5.000	0
14	= Saldo aus Investitionstätigkeit (Saldo Nr. 6 + 13)	-20.000	0,00	0	0,00	0	-5.000	0
16	= Gesamtkosten der Maßnahme (Summe Nr. 13 + 15)	-20.000	0,00	0	0,00	0	-5.000	0

Haushaltsplan 2020 der Stadt Markdorf



Teilergebnishaushalt einschließlich Finanzplanung Kostenstelle 111001 Ortsverwaltungen

Stadt Markdorf

Nr.	Teilergebnishaushalt Ertrags- und Aufwandsarten	Ergebnis 2018	Ansatz 2019	Ansatz 2020	Plan 2021	Plan 2022	Plan 2023
1	+ Steuern und ähnliche Abgaben						
2	+ Zuweisungen und Zuwendungen, Umlagen						
3	+ Aufgelöste Investitionszuwendungen und -beiträge						
4	+ Sonstige Transfererträge						
5	+ Entgelte f. öffentl. Leistungen o. Einrichtungen						
6	+ Sonstige privatrechtliche Leistungsentgelte						
7	+ Kostenerstattungen und Kostenumlagen						
8	+ Zinsen und ähnliche Erträge						
9	+ Aktivierte Eigenleistungen und Bestandveränderg.						
10	+ Sonstige ordentliche Erträge						
11	= Ordentliche Erträge (Summe Nr. 1 bis 10)						
12	- Personalaufwendungen			-13.505	-13.900	-14.300	-14.700
13	- Versorgungsaufwendungen						
14	- Aufwendungen für Sach- und Dienstleistungen			-16.700	-17.300	-17.600	-18.300
15	- Abschreibungen			-7.800	-7.850	-7.850	-7.950
16	- Zinsen und ähnliche Aufwendungen						
17	- Transferaufwendungen						
18	- Sonstige ordentliche Aufwendungen			-2.250	-2.300	-2.400	-2.400
19	= Ordentliche Aufwendungen (Summe Nr. 12 bis 18)			-40.255	-41.350	-42.150	-43.350
20	= Veranschlagtes ordentliches Ergebnis (Summe Nr. 11 und 19)			-40.255	-41.350	-42.150	-43.350
21	+ Erträge aus internen Leistungen			1.200	1.200	1.300	1.300
22	- Aufwendungen für interne Leistungen			-80.250	-82.700	-85.000	-87.500
23	- kalkulatorische Kosten						
24	= Veranschlagtes kalkulatorisches Ergebnis (Saldo Nr. 21 bis 23)			-79.050	-81.500	-83.700	-86.200
25	= Veranschlagter Nettoressourcenbedarf/-überschuss (Summe Nr. 20 und 24)			-119.305	-122.850	-125.850	-129.550

Haushaltsplan 2020 der Stadt Markdorf



Teilfinanzhaushalt einschließlich Finanzplanung Kostenstelle 111001 Ortsverwaltungen

Stadt Markdorf

Nr.	Teilfinanzhaushalt Einzahlungs- und Auszahlungsarten	Ergebnis 2018	Ansatz 2019	Ansatz 2020	VE	Plan 2021	Plan 2022	Plan 2023
1	+ Summe Einzahlungen aus lfd. Verwaltungstätigkeit (o. ao. Ertr. a. Verm.veräuß)							
2	- Summe Auszahlungen aus lfd. Verwaltungstätigkeit			-32.455		-33.500	-34.300	-35.400
3	= Zahlungsmittelüberschuss/-bedarf der Ergebnisrechnung (Saldo Nr. 1 und 2)			-32.455		-33.500	-34.300	-35.400
4	+ Einzahlungen aus Investitionszuwendungen							
5	+ Einzahlungen aus Investitionsbeitr. und ähnl. Entgelten für Invest.tätigkeiten							
6	+ Einzahlungen aus der Veräußerung von Sachvermögen							
7	+ Einzahlungen aus der Veräußerung von Finanzvermögen							
8	+ Einzahlungen für sonstige Investitionstätigkeiten							
9	= Einzahlungen aus Investitionstätigkeit (Summe Nr. 4 bis 8)							
10	- Auszahlungen für den Erwerb von Grundstücken und Gebäuden							
11	- Auszahlungen für Baumaßnahmen							
12	- Auszahlungen für den Erwerb von beweglichem Sachvermögen							
13	- Auszahlungen für den Erwerb von Finanzvermögen							
14	- Auszahlungen für Investitionsförderungsmaßnahmen							
15	- Auszahlungen für den Erwerb von immateriellen Vermögensgegenständen							
16	= Auszahlungen aus Investitionstätigkeit (Saldo Nr. 10 bis 15)							
17	= Veranschl. Finanzierungsmittelübers./-bedarf aus Invest. (Saldo Nr. 9 und 16)							
18	= Veranschl. Finanzierungsmittelüberschuss/-bedarf (Saldo Nr. 3 und 17)			-32.455		-33.500	-34.300	-35.400

Haushaltsplan 2020 der Stadt Markdorf



Teilergebnishaushalt einschließlich Finanzplanung Produktgruppe 1111 Geschäftsführ. Gemeinderat, Ortschaftsrat, Ausschüsse, sonst. Gremien - [THH 1]

Stadt Markdorf

Nr.	Teilergebnishaushalt Ertrags- und Aufwandsarten	Ergebnis 2018	Ansatz 2019	Ansatz 2020	Plan 2021	Plan 2022	Plan 2023
1	+ Steuern und ähnliche Abgaben						
2	+ Zuweisungen und Zuwendungen, Umlagen						
3	+ Aufgelöste Investitionszuwendungen und -beiträge						
4	+ Sonstige Transfererträge						
5	+ Entgelte f. öffentl. Leistungen o. Einrichtungen						
6	+ Sonstige privatrechtliche Leistungsentgelte						
7	+ Kostenerstattungen und Kostenumlagen			30.100	31.000	31.900	32.800
8	+ Zinsen und ähnliche Erträge						
9	+ Aktivierte Eigenleistungen und Bestandveränderg.						
10	+ Sonstige ordentliche Erträge						
11	= Ordentliche Erträge (Summe Nr. 1 bis 10)			30.100	31.000	31.900	32.800
12	- Personalaufwendungen			-492.750	-507.600	-522.300	-537.000
13	- Versorgungsaufwendungen						
14	- Aufwendungen für Sach- und Dienstleistungen			-56.300	-58.000	-59.700	-61.400
15	- Abschreibungen			-3.350	-3.650	-3.950	-4.250
16	- Zinsen und ähnliche Aufwendungen						
17	- Transferaufwendungen						
18	- Sonstige ordentliche Aufwendungen			-110.800	-114.300	-117.400	-120.800
19	= Ordentliche Aufwendungen (Summe Nr. 12 bis 18)			-663.200	-683.550	-703.350	-723.450
20	= Veranschlagtes ordentliches Ergebnis (Summe Nr. 11 und 19)			-633.100	-652.550	-671.450	-690.650
21	+ Erträge aus internen Leistungen			206.500	212.700	218.900	225.100
22	- Aufwendungen für interne Leistungen			-41.250	-42.500	-43.800	-45.000
23	- kalkulatorische Kosten						
24	= Veranschlagtes kalkulatorisches Ergebnis (Saldo Nr. 21 bis 23)			165.250	170.200	175.100	180.100
25	= Veranschlagter Nettoressourcenbedarf/-überschuss (Summe Nr. 20 und 24)			-467.850	-482.350	-496.350	-510.550

Haushaltsplan 2020 der Stadt Markdorf



Teilfinanzhaushalt einschließlich Finanzplanung Produktgruppe 1111 Geschäftsführ. Gemeinderat, Ortschaftsrat, Ausschüsse, sonst. Gremien - [THH 1]

Stadt Markdorf

Nr.	Teilfinanzhaushalt Einzahlungs- und Auszahlungsarten	Ergebnis 2018	Ansatz 2019	Ansatz 2020	VE	Plan 2021	Plan 2022	Plan 2023
1	+ Summe Einzahlungen aus lfd. Verwaltungstätigkeit (o. ao. Ertr. a. Verm.veräuß)			30.100		31.000	31.900	32.800
2	- Summe Auszahlungen aus lfd. Verwaltungstätigkeit			-659.850		-679.900	-699.400	-719.200
3	= Zahlungsmittelüberschuss/-bedarf der Ergebnisrechnung (Saldo Nr. 1 und 2)			-629.750		-648.900	-667.500	-686.400
4	+ Einzahlungen aus Investitionszuwendungen							
5	+ Einzahlungen aus Investitionsbeitr. und ähnl. Entgelten für Invest.tätigkeiten							
6	+ Einzahlungen aus der Veräußerung von Sachvermögen							
7	+ Einzahlungen aus der Veräußerung von Finanzvermögen							
8	+ Einzahlungen für sonstige Investitionstätigkeiten							
9	= Einzahlungen aus Investitionstätigkeit (Summe Nr. 4 bis 8)							
10	- Auszahlungen für den Erwerb von Grundstücken und Gebäuden							
11	- Auszahlungen für Baumaßnahmen							
12	- Auszahlungen für den Erwerb von beweglichem Sachvermögen			-2.000		-2.000	-2.000	-2.000
13	- Auszahlungen für den Erwerb von Finanzvermögen							
14	- Auszahlungen für Investitionsförderungsmaßnahmen							
15	- Auszahlungen für den Erwerb von immateriellen Vermögensgegenständen							
16	= Auszahlungen aus Investitionstätigkeit (Saldo Nr. 10 bis 15)			-2.000		-2.000	-2.000	-2.000
17	= Veranschl. Finanzierungsmittelübers./-bedarf aus Invest. (Saldo Nr. 9 und 16)			-2.000		-2.000	-2.000	-2.000
18	= Veranschl. Finanzierungsmittelüberschuss/-bedarf (Saldo Nr. 3 und 17)			-631.750		-650.900	-669.500	-688.400

Haushaltsplan 2020 der Stadt Markdorf



Einzeldarstellung der Investitionsmaßnahmen Produktgruppe 1111 Geschäftsführ. Gemeinderat, Ortschaftsrat, Ausschüsse, sonst. Gremien - [THH 1]

Stadt Markdorf

Nr.	Investitionsmaßnahmen Einzahlungs- und Auszahlungsarten	Gesamtang. z. Maßnahme -nachrichtl.-	Bisher finanziert	Ermächtigungs übertragungen aus Vorvorj.	Ergebnis 2018	Ansatz 2019	Ansatz 2020	VE
Investition B-1121-003 Erwerb bewegl. Vermögen Hauptamt								
9	- Auszahlungen für den Erwerb von beweglichem Sachvermögen	-8.000	0,00	0	0,00	0	-2.000	0
13	= Summe der Auszahlungen aus Investitionstätigkeit (Summe Nr. 7 - 12)	-8.000	0,00	0	0,00	0	-2.000	0
14	= Saldo aus Investitionstätigkeit (Saldo Nr. 6 + 13)	-8.000	0,00	0	0,00	0	-2.000	0
16	= Gesamtkosten der Maßnahme (Summe Nr. 13 + 15)	-8.000	0,00	0	0,00	0	-2.000	0

Haushaltsplan 2020 der Stadt Markdorf



Teilergebnishaushalt einschließlich Finanzplanung Produktgruppe 1114 Zentrale Funktionen - [THH 1]

Stadt Markdorf

Nr.	Teilergebnishaushalt Ertrags- und Aufwandsarten	Ergebnis 2018	Ansatz 2019	Ansatz 2020	Plan 2021	Plan 2022	Plan 2023
1	+ Steuern und ähnliche Abgaben						
2	+ Zuweisungen und Zuwendungen, Umlagen						
3	+ Aufgelöste Investitionszuwendungen und -beiträge						
4	+ Sonstige Transfererträge						
5	+ Entgelte f. öffentl. Leistungen o. Einrichtungen						
6	+ Sonstige privatrechtliche Leistungsentgelte						
7	+ Kostenerstattungen und Kostenumlagen						
8	+ Zinsen und ähnliche Erträge						
9	+ Aktivierte Eigenleistungen und Bestandveränderg.						
10	+ Sonstige ordentliche Erträge						
11	= Ordentliche Erträge (Summe Nr. 1 bis 10)						
12	- Personalaufwendungen						
13	- Versorgungsaufwendungen						
14	- Aufwendungen für Sach- und Dienstleistungen			-3.000	-3.100	-3.200	-3.300
15	- Abschreibungen						
16	- Zinsen und ähnliche Aufwendungen						
17	- Transferaufwendungen						
18	- Sonstige ordentliche Aufwendungen			-250	-300	-300	-300
19	= Ordentliche Aufwendungen (Summe Nr. 12 bis 18)			-3.250	-3.400	-3.500	-3.600
20	= Veranschlagtes ordentliches Ergebnis (Summe Nr. 11 und 19)			-3.250	-3.400	-3.500	-3.600
21	+ Erträge aus internen Leistungen						
22	- Aufwendungen für interne Leistungen						
23	- kalkulatorische Kosten						
24	= Veranschlagtes kalkulatorisches Ergebnis (Saldo Nr. 21 bis 23)						
25	= Veranschlagter Nettoressourcenbedarf/-überschuss (Summe Nr. 20 und 24)			-3.250	-3.400	-3.500	-3.600

Haushaltsplan 2020 der Stadt Markdorf




Teilfinanzhaushalt einschließlich Finanzplanung Produktgruppe 1114 Zentrale Funktionen - [THH 1]

Stadt Markdorf

Nr.	Teilfinanzhaushalt Einzahlungs- und Auszahlungsarten	Ergebnis 2018	Ansatz 2019	Ansatz 2020	VE	Plan 2021	Plan 2022	Plan 2023
1	+ Summe Einzahlungen aus lfd. Verwaltungstätigkeit (o. ao. Ertr. a. Verm.veräuß)							
2	- Summe Auszahlungen aus lfd. Verwaltungstätigkeit			-3.250		-3.400	-3.500	-3.600
3	= Zahlungsmittelüberschuss/-bedarf der Ergebnisrechnung (Saldo Nr. 1 und 2)			-3.250		-3.400	-3.500	-3.600
4	+ Einzahlungen aus Investitionszuwendungen							
5	+ Einzahlungen aus Investitionsbeitr. und ähnl. Entgelten für Invest.tätigkeiten							
6	+ Einzahlungen aus der Veräußerung von Sachvermögen							
7	+ Einzahlungen aus der Veräußerung von Finanzvermögen							
8	+ Einzahlungen für sonstige Investitionstätigkeiten							
9	= Einzahlungen aus Investitionstätigkeit (Summe Nr. 4 bis 8)							
10	- Auszahlungen für den Erwerb von Grundstücken und Gebäuden							
11	- Auszahlungen für Baumaßnahmen							
12	- Auszahlungen für den Erwerb von beweglichem Sachvermögen							
13	- Auszahlungen für den Erwerb von Finanzvermögen							
14	- Auszahlungen für Investitionsförderungsmaßnahmen							
15	- Auszahlungen für den Erwerb von immateriellen Vermögensgegenständen							
16	= Auszahlungen aus Investitionstätigkeit (Saldo Nr. 10 bis 15)							
17	= Veranschl. Finanzierungsmittelübers./- bedarf aus Invest. (Saldo Nr. 9 und 16)							
18	= Veranschl. Finanzierungsmittelüberschuss/- bedarf (Saldo Nr. 3 und 17)			-3.250		-3.400	-3.500	-3.600

Haushaltsplan 2020 der Stadt Markdorf

 STADT MARKDORF		Teilergebnishaushalt einschließlich Finanzplanung Produktgruppe 1120 Organisation und EDV - [THH 1] Stadt Markdorf					
Nr.	Teilergebnishaushalt Ertrags- und Aufwandsarten	Ergebnis 2018	Ansatz 2019	Ansatz 2020	Plan 2021	Plan 2022	Plan 2023
1	+ Steuern und ähnliche Abgaben						
2	+ Zuweisungen und Zuwendungen, Umlagen						
3	+ Aufgelöste Investitionszuwendungen und -beiträge						
4	+ Sonstige Transfererträge						
5	+ Entgelte f. öffentl. Leistungen o. Einrichtungen						
6	+ Sonstige privatrechtliche Leistungsentgelte			100	100	100	100
7	+ Kostenerstattungen und Kostenumlagen			14.000	14.500	14.800	15.300
8	+ Zinsen und ähnliche Erträge						
9	+ Aktivierte Eigenleistungen und Bestandveränderg.						
10	+ Sonstige ordentliche Erträge						
11	= Ordentliche Erträge (Summe Nr. 1 bis 10)			14.100	14.600	14.900	15.400
12	- Personalaufwendungen			-50.150	-51.700	-53.200	-54.700
13	- Versorgungsaufwendungen						
14	- Aufwendungen für Sach- und Dienstleistungen			-15.500	-16.000	-16.400	-16.900
15	- Abschreibungen			-36.950	-38.350	-39.750	-41.150
16	- Zinsen und ähnliche Aufwendungen						
17	- Transferaufwendungen						
18	- Sonstige ordentliche Aufwendungen			-158.400	-163.100	-167.900	-172.600
19	= Ordentliche Aufwendungen (Summe Nr. 12 bis 18)			-261.000	-269.150	-277.250	-285.350
20	= Veranschlagtes ordentliches Ergebnis (Summe Nr. 11 und 19)			-246.900	-254.550	-262.350	-269.950
21	+ Erträge aus internen Leistungen			226.700	233.500	240.300	247.100
22	- Aufwendungen für interne Leistungen			-2.000	-2.100	-2.100	-2.200
23	- kalkulatorische Kosten						
24	= Veranschlagtes kalkulatorisches Ergebnis (Saldo Nr. 21 bis 23)			224.700	231.400	238.200	244.900
25	= Veranschlagter Nettoressourcenbedarf/-überschuss (Summe Nr. 20 und 24)			-22.200	-23.150	-24.150	-25.050

Haushaltsplan 2020 der Stadt Markdorf



Teilfinanzhaushalt einschließlich Finanzplanung Produktgruppe 1120 Organisation und EDV - [THH 1]

Stadt Markdorf

Nr.	Teilfinanzhaushalt Einzahlungs- und Auszahlungsarten	Ergebnis 2018	Ansatz 2019	Ansatz 2020	VE	Plan 2021	Plan 2022	Plan 2023
1	+ Summe Einzahlungen aus lfd. Verwaltungstätigkeit (o. ao. Ertr. a. Verm.veräuß)			14.100		14.600	14.900	15.400
2	- Summe Auszahlungen aus lfd. Verwaltungstätigkeit			-224.050		-230.800	-237.500	-244.200
3	= Zahlungsmittelüberschuss/-bedarf der Ergebnisrechnung (Saldo Nr. 1 und 2)			-209.950		-216.200	-222.600	-228.800
4	+ Einzahlungen aus Investitionszuwendungen							
5	+ Einzahlungen aus Investitionsbeitr. und ähnl. Entgelten für Invest.tätigkeiten							
6	+ Einzahlungen aus der Veräußerung von Sachvermögen							
7	+ Einzahlungen aus der Veräußerung von Finanzvermögen							
8	+ Einzahlungen für sonstige Investitionstätigkeiten							
9	= Einzahlungen aus Investitionstätigkeit (Summe Nr. 4 bis 8)							
10	- Auszahlungen für den Erwerb von Grundstücken und Gebäuden							
11	- Auszahlungen für Baumaßnahmen							
12	- Auszahlungen für den Erwerb von beweglichem Sachvermögen			-26.500		-10.000	-10.000	-10.000
13	- Auszahlungen für den Erwerb von Finanzvermögen							
14	- Auszahlungen für Investitionsförderungsmaßnahmen							
15	- Auszahlungen für den Erwerb von immateriellen Vermögensgegenständen							
16	= Auszahlungen aus Investitionstätigkeit (Saldo Nr. 10 bis 15)			-26.500		-10.000	-10.000	-10.000
17	= Veranschl. Finanzierungsmittelübers./- bedarf aus Invest. (Saldo Nr. 9 und 16)			-26.500		-10.000	-10.000	-10.000
18	= Veranschl. Finanzierungsmittelüberschuss/- bedarf (Saldo Nr. 3 und 17)			-236.450		-226.200	-232.600	-238.800

Haushaltsplan 2020 der Stadt Markdorf



Einzeldarstellung der Investitionsmaßnahmen Produktgruppe 1120 Organisation und EDV - [THH 1]

Stadt Markdorf

Nr.	Investitionsmaßnahmen Einzahlungs- und Auszahlungsarten	Gesamtang. z. Maßnahme -nachrichtl.-	Bisher finanziert	Ermächtigungs übertragungen aus Vorvorj.	Ergebnis 2018	Ansatz 2019	Ansatz 2020	VE
Investition B-1120-001 Erwerb bewegl. Vermögen Organisation und EDV								
9	- Auszahlungen für den Erwerb von beweglichem Sachvermögen	-56.500	0,00	0	0,00	0	-26.500	0
13	= Summe der Auszahlungen aus Investitionstätigkeit (Summe Nr. 7 - 12)	-56.500	0,00	0	0,00	0	-26.500	0
14	= Saldo aus Investitionstätigkeit (Saldo Nr. 6 + 13)	-56.500	0,00	0	0,00	0	-26.500	0
16	= Gesamtkosten der Maßnahme (Summe Nr. 13 + 15)	-56.500	0,00	0	0,00	0	-26.500	0

Haushaltsplan 2020 der Stadt Markdorf



Teilergebnishaushalt einschließlich Finanzplanung Produktgruppe 1121 Personalwesen - [THH 1]

Stadt Markdorf

Nr.	Teilergebnishaushalt Ertrags- und Aufwandsarten	Ergebnis 2018	Ansatz 2019	Ansatz 2020	Plan 2021	Plan 2022	Plan 2023
1	+ Steuern und ähnliche Abgaben						
2	+ Zuweisungen und Zuwendungen, Umlagen						
3	+ Aufgelöste Investitionszuwendungen und -beiträge						
4	+ Sonstige Transfererträge						
5	+ Entgelte f. öffentl. Leistungen o. Einrichtungen						
6	+ Sonstige privatrechtliche Leistungsentgelte						
7	+ Kostenerstattungen und Kostenumlagen						
8	+ Zinsen und ähnliche Erträge						
9	+ Aktivierte Eigenleistungen und Bestandveränderg.						
10	+ Sonstige ordentliche Erträge						
11	= Ordentliche Erträge (Summe Nr. 1 bis 10)						
12	- Personalaufwendungen			-75.600	-78.000	-80.100	-82.500
13	- Versorgungsaufwendungen						
14	- Aufwendungen für Sach- und Dienstleistungen			-2.350	-2.400	-2.500	-2.600
15	- Abschreibungen			-400	-600	-800	-1.000
16	- Zinsen und ähnliche Aufwendungen						
17	- Transferaufwendungen						
18	- Sonstige ordentliche Aufwendungen			-6.300	-6.500	-6.700	-6.900
19	= Ordentliche Aufwendungen (Summe Nr. 12 bis 18)			-84.650	-87.500	-90.100	-93.000
20	= Veranschlagtes ordentliches Ergebnis (Summe Nr. 11 und 19)			-84.650	-87.500	-90.100	-93.000
21	+ Erträge aus internen Leistungen						
22	- Aufwendungen für interne Leistungen			-6.500	-6.700	-6.900	-7.000
23	- kalkulatorische Kosten						
24	= Veranschlagtes kalkulatorisches Ergebnis (Saldo Nr. 21 bis 23)			-6.500	-6.700	-6.900	-7.000
25	= Veranschlagter Nettoressourcenbedarf/-überschuss (Summe Nr. 20 und 24)			-91.150	-94.200	-97.000	-100.000

Haushaltsplan 2020 der Stadt Markdorf



Teilfinanzhaushalt einschließlich Finanzplanung Produktgruppe 1121 Personalwesen - [THH 1]

Stadt Markdorf

Nr.	Teilfinanzhaushalt Einzahlungs- und Auszahlungsarten	Ergebnis 2018	Ansatz 2019	Ansatz 2020	VE	Plan 2021	Plan 2022	Plan 2023
1	+ Summe Einzahlungen aus lfd. Verwaltungstätigkeit (o. ao. Ertr. a. Verm.veräuß)							
2	- Summe Auszahlungen aus lfd. Verwaltungstätigkeit			-84.250		-86.900	-89.300	-92.000
3	= Zahlungsmittelüberschuss/-bedarf der Ergebnisrechnung (Saldo Nr. 1 und 2)			-84.250		-86.900	-89.300	-92.000
4	+ Einzahlungen aus Investitionszuwendungen							
5	+ Einzahlungen aus Investitionsbeitr. und ähnl. Entgelten für Invest.tätigkeiten							
6	+ Einzahlungen aus der Veräußerung von Sachvermögen							
7	+ Einzahlungen aus der Veräußerung von Finanzvermögen							
8	+ Einzahlungen für sonstige Investitionstätigkeiten							
9	= Einzahlungen aus Investitionstätigkeit (Summe Nr. 4 bis 8)							
10	- Auszahlungen für den Erwerb von Grundstücken und Gebäuden							
11	- Auszahlungen für Baumaßnahmen							
12	- Auszahlungen für den Erwerb von beweglichem Sachvermögen			-1.500		-1.500	-1.500	-1.500
13	- Auszahlungen für den Erwerb von Finanzvermögen							
14	- Auszahlungen für Investitionsförderungsmaßnahmen							
15	- Auszahlungen für den Erwerb von immateriellen Vermögensgegenständen							
16	= Auszahlungen aus Investitionstätigkeit (Saldo Nr. 10 bis 15)			-1.500		-1.500	-1.500	-1.500
17	= Veransch. Finanzierungsmittelübers./- bedarf aus Invest. (Saldo Nr. 9 und 16)			-1.500		-1.500	-1.500	-1.500
18	= Veransch. Finanzierungsmittelüberschuss/- bedarf (Saldo Nr. 3 und 17)			-85.750		-88.400	-90.800	-93.500

Haushaltsplan 2020 der Stadt Markdorf



Einzeldarstellung der Investitionsmaßnahmen Produktgruppe 1121 Personalwesen - [THH 1]

Stadt Markdorf

Nr.	Investitionsmaßnahmen Einzahlungs- und Auszahlungsarten	Gesamtang. z. Maßnahme -nachrichtl.-	Bisher finanziert	Ermächtigungs übertragungen aus Vorvorj.	Ergebnis 2018	Ansatz 2019	Ansatz 2020	VE
Investition B-1121-002 Erwerb bewegl. Vermögen Ausbildung								
9	- Auszahlungen für den Erwerb von beweglichem Sachvermögen	-6.000	0,00	0	0,00	0	-1.500	0
13	= Summe der Auszahlungen aus Investitionstätigkeit (Summe Nr. 7 - 12)	-6.000	0,00	0	0,00	0	-1.500	0
14	= Saldo aus Investitionstätigkeit (Saldo Nr. 6 + 13)	-6.000	0,00	0	0,00	0	-1.500	0
16	= Gesamtkosten der Maßnahme (Summe Nr. 13 + 15)	-6.000	0,00	0	0,00	0	-1.500	0

Haushaltsplan 2020 der Stadt Markdorf



Teilergebnishaushalt einschließlich Finanzplanung Produktgruppe 1122 Finanzverwaltung, Kasse - [THH 1]

Stadt Markdorf

Nr.	Teilergebnishaushalt Ertrags- und Aufwandsarten	Ergebnis 2018	Ansatz 2019	Ansatz 2020	Plan 2021	Plan 2022	Plan 2023
1	+ Steuern und ähnliche Abgaben						
2	+ Zuweisungen und Zuwendungen, Umlagen						
3	+ Aufgelöste Investitionszuwendungen und -beiträge						
4	+ Sonstige Transfererträge						
5	+ Entgelte f. öffentl. Leistungen o. Einrichtungen			7.600	7.800	8.100	8.300
6	+ Sonstige privatrechtliche Leistungsentgelte			600	600	600	600
7	+ Kostenerstattungen und Kostenumlagen			224.000	230.900	237.300	244.300
8	+ Zinsen und ähnliche Erträge						
9	+ Aktivierte Eigenleistungen und Bestandveränderg.						
10	+ Sonstige ordentliche Erträge			145.434	148.797	198.542	166.885
11	= Ordentliche Erträge (Summe Nr. 1 bis 10)			377.634	388.097	444.542	420.085
12	- Personalaufwendungen			-746.850	-769.300	-791.600	-814.200
13	- Versorgungsaufwendungen						
14	- Aufwendungen für Sach- und Dienstleistungen			-29.050	-30.100	-30.800	-31.700
15	- Abschreibungen			-4.500	-5.300	-6.100	-6.900
16	- Zinsen und ähnliche Aufwendungen						
17	- Transferaufwendungen			-7.800	-8.000	-8.300	-8.500
18	- Sonstige ordentliche Aufwendungen			-176.900	-166.025	-179.611	-183.390
19	= Ordentliche Aufwendungen (Summe Nr. 12 bis 18)			-965.100	-978.725	-1.016.411	-1.044.690
20	= Veranschlagtes ordentliches Ergebnis (Summe Nr. 11 und 19)			-587.466	-590.628	-571.869	-624.605
21	+ Erträge aus internen Leistungen			208.900	215.200	221.400	227.700
22	- Aufwendungen für interne Leistungen			-85.200	-87.700	-90.400	-92.800
23	- kalkulatorische Kosten						
24	= Veranschlagtes kalkulatorisches Ergebnis (Saldo Nr. 21 bis 23)			123.700	127.500	131.000	134.900
25	= Veranschlagter Nettoressourcenbedarf/-überschuss (Summe Nr. 20 und 24)			-463.766	-463.128	-440.869	-489.705

Haushaltsplan 2020 der Stadt Markdorf



Teilfinanzhaushalt einschließlich Finanzplanung Produktgruppe 1122 Finanzverwaltung, Kasse - [THH 1]

Stadt Markdorf

Nr.	Teilfinanzhaushalt Einzahlungs- und Auszahlungsarten	Ergebnis 2018	Ansatz 2019	Ansatz 2020	VE	Plan 2021	Plan 2022	Plan 2023
1	+ Summe Einzahlungen aus lfd. Verwaltungstätigkeit (o. ao. Ertr. a. Verm.veräuß)			377.634		388.097	444.542	420.085
2	- Summe Auszahlungen aus lfd. Verwaltungstätigkeit			-960.600		-973.425	-1.010.311	-1.037.790
3	= Zahlungsmittelüberschuss/-bedarf der Ergebnisrechnung (Saldo Nr. 1 und 2)			-582.966		-585.328	-565.769	-617.705
4	+ Einzahlungen aus Investitionszuwendungen							
5	+ Einzahlungen aus Investitionsbeitr. und ähnl. Entgelten für Invest.tätigkeiten							
6	+ Einzahlungen aus der Veräußerung von Sachvermögen							
7	+ Einzahlungen aus der Veräußerung von Finanzvermögen							
8	+ Einzahlungen für sonstige Investitionstätigkeiten							
9	= Einzahlungen aus Investitionstätigkeit (Summe Nr. 4 bis 8)							
10	- Auszahlungen für den Erwerb von Grundstücken und Gebäuden							
11	- Auszahlungen für Baumaßnahmen							
12	- Auszahlungen für den Erwerb von beweglichem Sachvermögen			-6.000		-6.000	-6.000	-6.000
13	- Auszahlungen für den Erwerb von Finanzvermögen							
14	- Auszahlungen für Investitionsförderungsmaßnahmen							
15	- Auszahlungen für den Erwerb von immateriellen Vermögensgegenständen							
16	= Auszahlungen aus Investitionstätigkeit (Saldo Nr. 10 bis 15)			-6.000		-6.000	-6.000	-6.000
17	= Veransch. Finanzierungsmittelübers./-bedarf aus Invest. (Saldo Nr. 9 und 16)			-6.000		-6.000	-6.000	-6.000
18	= Veransch. Finanzierungsmittelüberschuss/-bedarf (Saldo Nr. 3 und 17)			-588.966		-591.328	-571.769	-623.705

Haushaltsplan 2020 der Stadt Markdorf



Einzeldarstellung der Investitionsmaßnahmen Produktgruppe 1122 Finanzverwaltung, Kasse - [THH 1]

Stadt Markdorf

Nr.	Investitionsmaßnahmen Einzahlungs- und Auszahlungsarten	Gesamtang. z. Maßnahme -nachrichtl.-	Bisher finanziert	Ermächtigungs übertragungen aus Vorvorj.	Ergebnis 2018	Ansatz 2019	Ansatz 2020	VE
Investition B-1122-001 Erwerb bewegl. Vermögen Finanzverwaltung								
9	- Auszahlungen für den Erwerb von beweglichem Sachvermögen	-12.000	0,00	0	0,00	0	-3.000	0
13	= Summe der Auszahlungen aus Investitionstätigkeit (Summe Nr. 7 - 12)	-12.000	0,00	0	0,00	0	-3.000	0
14	= Saldo aus Investitionstätigkeit (Saldo Nr. 6 + 13)	-12.000	0,00	0	0,00	0	-3.000	0
16	= Gesamtkosten der Maßnahme (Summe Nr. 13 + 15)	-12.000	0,00	0	0,00	0	-3.000	0
Investition B-1122-002 Erwerb bewegl. Vermögen Stadtkasse								
9	- Auszahlungen für den Erwerb von beweglichem Sachvermögen	-12.000	0,00	0	0,00	0	-3.000	0
13	= Summe der Auszahlungen aus Investitionstätigkeit (Summe Nr. 7 - 12)	-12.000	0,00	0	0,00	0	-3.000	0
14	= Saldo aus Investitionstätigkeit (Saldo Nr. 6 + 13)	-12.000	0,00	0	0,00	0	-3.000	0
16	= Gesamtkosten der Maßnahme (Summe Nr. 13 + 15)	-12.000	0,00	0	0,00	0	-3.000	0

Haushaltsplan 2020 der Stadt Markdorf



Teilergebnishaushalt einschließlich Finanzplanung Produktgruppe 1124 Gebäudemanagement, Techn. Immobilienmanagement - [THH 1]

Stadt Markdorf

Nr.	Teilergebnishaushalt Ertrags- und Aufwandsarten	Ergebnis 2018	Ansatz 2019	Ansatz 2020	Plan 2021	Plan 2022	Plan 2023
1	+ Steuern und ähnliche Abgaben						
2	+ Zuweisungen und Zuwendungen, Umlagen						
3	+ Aufgelöste Investitionszuwendungen und -beiträge			27.040	66.540	66.540	66.540
4	+ Sonstige Transfererträge						
5	+ Entgelte f. öffentl. Leistungen o. Einrichtungen			1.000	1.000	1.100	1.100
6	+ Sonstige privatrechtliche Leistungsentgelte			457.100	470.700	484.500	498.200
7	+ Kostenerstattungen und Kostenumlagen			107.254	110.500	113.700	116.800
8	+ Zinsen und ähnliche Erträge						
9	+ Aktivierte Eigenleistungen und Bestandveränderg.						
10	+ Sonstige ordentliche Erträge						
11	= Ordentliche Erträge (Summe Nr. 1 bis 10)			592.394	648.740	665.840	682.640
12	- Personalaufwendungen			-878.805	-905.100	-931.600	-957.800
13	- Versorgungsaufwendungen						
14	- Aufwendungen für Sach- und Dienstleistungen			-560.200	-587.800	-604.400	-621.800
15	- Abschreibungen			-513.450	-609.150	-609.950	-653.650
16	- Zinsen und ähnliche Aufwendungen						
17	- Transferaufwendungen						
18	- Sonstige ordentliche Aufwendungen			-29.150	-30.100	-30.900	-31.800
19	= Ordentliche Aufwendungen (Summe Nr. 12 bis 18)			-1.981.605	-2.132.150	-2.176.850	-2.265.050
20	= Veranschlagtes ordentliches Ergebnis (Summe Nr. 11 und 19)			-1.389.211	-1.483.410	-1.511.010	-1.582.410
21	+ Erträge aus internen Leistungen			229.040	236.000	242.800	249.700
22	- Aufwendungen für interne Leistungen			-34.500	-35.600	-36.600	-37.500
23	- kalkulatorische Kosten						
24	= Veranschlagtes kalkulatorisches Ergebnis (Saldo Nr. 21 bis 23)			194.540	200.400	206.200	212.200
25	= Veranschlagter Nettoressourcenbedarf/-überschuss (Summe Nr. 20 und 24)			-1.194.671	-1.283.010	-1.304.810	-1.370.210

Haushaltsplan 2020 der Stadt Markdorf



Teilfinanzhaushalt einschließlich Finanzplanung Produktgruppe 1124 Gebäudemanagement, Techn. Immobilienmanagement - [THH 1]

Stadt Markdorf

Nr.	Teilfinanzhaushalt Einzahlungs- und Auszahlungsarten	Ergebnis 2018	Ansatz 2019	Ansatz 2020	VE	Plan 2021	Plan 2022	Plan 2023
1	+ Summe Einzahlungen aus lfd. Verwaltungstätigkeit (o. ao. Ertr. a. Verm.veräuß)			565.354		582.200	599.300	616.100
2	- Summe Auszahlungen aus lfd. Verwaltungstätigkeit			-1.468.155		-1.523.000	-1.566.900	-1.611.400
3	= Zahlungsmittelüberschuss/-bedarf der Ergebnisrechnung (Saldo Nr. 1 und 2)			-902.801		-940.800	-967.600	-995.300
4	+ Einzahlungen aus Investitionszuwendungen							
5	+ Einzahlungen aus Investitionsbeitr. und ähnl. Entgelten für Invest.tätigkeiten							
6	+ Einzahlungen aus der Veräußerung von Sachvermögen			1.834.600		1.369.200	4.280.400	4.331.400
7	+ Einzahlungen aus der Veräußerung von Finanzvermögen							
8	+ Einzahlungen für sonstige Investitionstätigkeiten							
9	= Einzahlungen aus Investitionstätigkeit (Summe Nr. 4 bis 8)			1.834.600		1.369.200	4.280.400	4.331.400
10	- Auszahlungen für den Erwerb von Grundstücken und Gebäuden			-847.500		-750.700	-311.900	-317.600
11	- Auszahlungen für Baumaßnahmen							
12	- Auszahlungen für den Erwerb von beweglichem Sachvermögen			-5.000		-5.000	-5.000	-5.000
13	- Auszahlungen für den Erwerb von Finanzvermögen							
14	- Auszahlungen für Investitionsförderungsmaßnahmen							
15	- Auszahlungen für den Erwerb von immateriellen Vermögensgegenständen							
16	= Auszahlungen aus Investitionstätigkeit (Saldo Nr. 10 bis 15)			-852.500		-755.700	-316.900	-322.600
17	= Veranschl. Finanzierungsmittelübers./-bedarf aus Invest. (Saldo Nr. 9 und 16)			982.100		613.500	3.963.500	4.008.800
18	= Veranschl. Finanzierungsmittelüberschuss/-bedarf (Saldo Nr. 3 und 17)			79.299		-327.300	2.995.900	3.013.500

Haushaltsplan 2020 der Stadt Markdorf



Einzeldarstellung der Investitionsmaßnahmen Produktgruppe 1124 Gebäudemanagement, Techn. Immobilienmanagement - [THH 1]

Stadt Markdorf

Nr.	Investitionsmaßnahmen Einzahlungs- und Auszahlungsarten	Gesamtang. z. Maßnahme -nachrichtl.-	Bisher finanziert	Ermächtigungs übertragungen aus Vorvorj.	Ergebnis 2018	Ansatz 2019	Ansatz 2020	VE
Investition B-1124-002 Erwerb bewegl. Vermögen Bauverwaltung								
9	- Auszahlungen für den Erwerb von beweglichem Sachvermögen	-20.000	0,00	0	0,00	0	-5.000	0
13	= Summe der Auszahlungen aus Investitionstätigkeit (Summe Nr. 7 - 12)	-20.000	0,00	0	0,00	0	-5.000	0
14	= Saldo aus Investitionstätigkeit (Saldo Nr. 6 + 13)	-20.000	0,00	0	0,00	0	-5.000	0
16	= Gesamtkosten der Maßnahme (Summe Nr. 13 + 15)	-20.000	0,00	0	0,00	0	-5.000	0
Investition G-1124-003 Verkaufserlöse Allg. Grundvermögen								
3	+ Einzahlungen aus der Veräußerung von Sachvermögen	10.695.600	0,00	0	0,00	0	1.534.600	0
6	= Summe der Einzahlungen aus Investitionstätigkeit (Summe Nr. 1 - 5)	10.695.600	0,00	0	0,00	0	1.534.600	0
7	- Auszahlungen für den Erwerb von Grundstücken und Gebäuden	-2.227.700	0,00	0	0,00	0	-847.500	0
13	= Summe der Auszahlungen aus Investitionstätigkeit (Summe Nr. 7 - 12)	-2.227.700	0,00	0	0,00	0	-847.500	0
14	= Saldo aus Investitionstätigkeit (Saldo Nr. 6 + 13)	8.467.900	0,00	0	0,00	0	687.100	0
16	= Gesamtkosten der Maßnahme (Summe Nr. 13 + 15)	-2.227.700	0,00	0	0,00	0	-847.500	0

Haushaltsplan 2020 der Stadt Markdorf



Teilergebnishaushalt einschließlich Finanzplanung Produktgruppe 1125 Grünanlagen, Werkstätten und Fahrzeuge - [THH 1]

Stadt Markdorf

Nr.	Teilergebnishaushalt Ertrags- und Aufwandsarten	Ergebnis 2018	Ansatz 2019	Ansatz 2020	Plan 2021	Plan 2022	Plan 2023
1	+ Steuern und ähnliche Abgaben						
2	+ Zuweisungen und Zuwendungen, Umlagen						
3	+ Aufgelöste Investitionszuwendungen und -beiträge						
4	+ Sonstige Transfererträge						
5	+ Entgelte f. öffentl. Leistungen o. Einrichtungen						
6	+ Sonstige privatrechtliche Leistungsentgelte			19.200	19.800	20.400	20.900
7	+ Kostenerstattungen und Kostenumlagen						
8	+ Zinsen und ähnliche Erträge						
9	+ Aktivierte Eigenleistungen und Bestandveränderg.						
10	+ Sonstige ordentliche Erträge						
11	= Ordentliche Erträge (Summe Nr. 1 bis 10)			19.200	19.800	20.400	20.900
12	- Personalaufwendungen			-1.044.465	-1.075.900	-1.107.100	-1.138.500
13	- Versorgungsaufwendungen						
14	- Aufwendungen für Sach- und Dienstleistungen			-263.600	-271.400	-279.400	-287.300
15	- Abschreibungen			-129.850	-146.350	-162.750	-178.950
16	- Zinsen und ähnliche Aufwendungen						
17	- Transferaufwendungen						
18	- Sonstige ordentliche Aufwendungen			-9.110	-9.500	-9.700	-10.000
19	= Ordentliche Aufwendungen (Summe Nr. 12 bis 18)			-1.447.025	-1.503.150	-1.558.950	-1.614.750
20	= Veranschlagtes ordentliches Ergebnis (Summe Nr. 11 und 19)			-1.427.825	-1.483.350	-1.538.550	-1.593.850
21	+ Erträge aus internen Leistungen			1.372.650	1.413.900	1.455.000	1.496.200
22	- Aufwendungen für interne Leistungen			-40.600	-41.800	-43.100	-44.200
23	- kalkulatorische Kosten			-46.700	-45.200	-43.000	-40.300
24	= Veranschlagtes kalkulatorisches Ergebnis (Saldo Nr. 21 bis 23)			1.285.350	1.326.900	1.368.900	1.411.700
25	= Veranschlagter Nettoressourcenbedarf/-überschuss (Summe Nr. 20 und 24)			-142.475	-156.450	-169.650	-182.150

Haushaltsplan 2020 der Stadt Markdorf



Teilfinanzhaushalt einschließlich Finanzplanung Produktgruppe 1125 Grünanlagen, Werkstätten und Fahrzeuge - [THH 1]

Stadt Markdorf

Nr.	Teilfinanzhaushalt Einzahlungs- und Auszahlungsarten	Ergebnis 2018	Ansatz 2019	Ansatz 2020	VE	Plan 2021	Plan 2022	Plan 2023
1	+ Summe Einzahlungen aus lfd. Verwaltungstätigkeit (o. ao. Ertr. a. Verm.veräuß)			19.200		19.800	20.400	20.900
2	- Summe Auszahlungen aus lfd. Verwaltungstätigkeit			-1.317.175		-1.356.800	-1.396.200	-1.435.800
3	= Zahlungsmittelüberschuss/-bedarf der Ergebnisrechnung (Saldo Nr. 1 und 2)			-1.297.975		-1.337.000	-1.375.800	-1.414.900
4	+ Einzahlungen aus Investitionszuwendungen							
5	+ Einzahlungen aus Investitionsbeitr. und ähnl. Entgelten für Invest.tätigkeiten							
6	+ Einzahlungen aus der Veräußerung von Sachvermögen							
7	+ Einzahlungen aus der Veräußerung von Finanzvermögen							
8	+ Einzahlungen für sonstige Investitionstätigkeiten							
9	= Einzahlungen aus Investitionstätigkeit (Summe Nr. 4 bis 8)							
10	- Auszahlungen für den Erwerb von Grundstücken und Gebäuden							
11	- Auszahlungen für Baumaßnahmen							
12	- Auszahlungen für den Erwerb von beweglichem Sachvermögen			-194.000		-105.000	-105.000	-105.000
13	- Auszahlungen für den Erwerb von Finanzvermögen							
14	- Auszahlungen für Investitionsförderungsmaßnahmen							
15	- Auszahlungen für den Erwerb von immateriellen Vermögensgegenständen							
16	= Auszahlungen aus Investitionstätigkeit (Saldo Nr. 10 bis 15)			-194.000		-105.000	-105.000	-105.000
17	= Veransch. Finanzierungsmittelübers./-bedarf aus Invest. (Saldo Nr. 9 und 16)			-194.000		-105.000	-105.000	-105.000
18	= Veransch. Finanzierungsmittelüberschuss/-bedarf (Saldo Nr. 3 und 17)			-1.491.975		-1.442.000	-1.480.800	-1.519.900

Haushaltsplan 2020 der Stadt Markdorf



Einzeldarstellung der Investitionsmaßnahmen Produktgruppe 1125 Grünanlagen, Werkstätten und Fahrzeuge - [THH 1]

Stadt Markdorf

Nr.	Investitionsmaßnahmen Einzahlungs- und Auszahlungsarten	Gesamtang. z. Maßnahme -nachrichtl.-	Bisher finanziert	Ermächtigungs übertragungen aus Vorvorj.	Ergebnis 2018	Ansatz 2019	Ansatz 2020	VE
Investition B-1125-001 Erwerb bewegl. Vermögen Stadtgärtnerei								
9	- Auszahlungen für den Erwerb von beweglichem Sachvermögen	-55.000	0,00	0	0,00	0	-40.000	0
13	= Summe der Auszahlungen aus Investitionstätigkeit (Summe Nr. 7 - 12)	-55.000	0,00	0	0,00	0	-40.000	0
14	= Saldo aus Investitionstätigkeit (Saldo Nr. 6 + 13)	-55.000	0,00	0	0,00	0	-40.000	0
16	= Gesamtkosten der Maßnahme (Summe Nr. 13 + 15)	-55.000	0,00	0	0,00	0	-40.000	0
Investition B-1125-002 Erwerb bewegl. Vermögen Bauhof								
9	- Auszahlungen für den Erwerb von beweglichem Sachvermögen	-454.000	0,00	0	0,00	0	-154.000	0
13	= Summe der Auszahlungen aus Investitionstätigkeit (Summe Nr. 7 - 12)	-454.000	0,00	0	0,00	0	-154.000	0
14	= Saldo aus Investitionstätigkeit (Saldo Nr. 6 + 13)	-454.000	0,00	0	0,00	0	-154.000	0
16	= Gesamtkosten der Maßnahme (Summe Nr. 13 + 15)	-454.000	0,00	0	0,00	0	-154.000	0

Haushaltsplan 2020 der Stadt Markdorf



Teilergebnishaushalt einschließlich Finanzplanung Kostenstelle 112500 Stadtgärtnerei

Stadt Markdorf

Nr.	Teilergebnishaushalt Ertrags- und Aufwandsarten	Ergebnis 2018	Ansatz 2019	Ansatz 2020	Plan 2021	Plan 2022	Plan 2023
1	+ Steuern und ähnliche Abgaben						
2	+ Zuweisungen und Zuwendungen, Umlagen						
3	+ Aufgelöste Investitionszuwendungen und -beiträge						
4	+ Sonstige Transfererträge						
5	+ Entgelte f. öffentl. Leistungen o. Einrichtungen						
6	+ Sonstige privatrechtliche Leistungsentgelte						
7	+ Kostenerstattungen und Kostenumlagen						
8	+ Zinsen und ähnliche Erträge						
9	+ Aktivierte Eigenleistungen und Bestandveränderg.						
10	+ Sonstige ordentliche Erträge						
11	= Ordentliche Erträge (Summe Nr. 1 bis 10)						
12	- Personalaufwendungen			-334.615	-344.700	-354.700	-364.700
13	- Versorgungsaufwendungen						
14	- Aufwendungen für Sach- und Dienstleistungen			-76.500	-78.700	-81.100	-83.300
15	- Abschreibungen			-25.250	-25.950	-26.650	-27.350
16	- Zinsen und ähnliche Aufwendungen						
17	- Transferaufwendungen						
18	- Sonstige ordentliche Aufwendungen			-3.410	-3.600	-3.700	-3.800
19	= Ordentliche Aufwendungen (Summe Nr. 12 bis 18)			-439.775	-452.950	-466.150	-479.150
20	= Veranschlagtes ordentliches Ergebnis (Summe Nr. 11 und 19)			-439.775	-452.950	-466.150	-479.150
21	+ Erträge aus internen Leistungen			445.400	458.800	472.100	485.500
22	- Aufwendungen für interne Leistungen			-35.100	-36.100	-37.300	-38.200
23	- kalkulatorische Kosten			-10.000	-8.800	-7.500	-6.300
24	= Veranschlagtes kalkulatorisches Ergebnis (Saldo Nr. 21 bis 23)			400.300	413.900	427.300	441.000
25	= Veranschlagter Nettoressourcenbedarf/-überschuss (Summe Nr. 20 und 24)			-39.475	-39.050	-38.850	-38.150

Haushaltsplan 2020 der Stadt Markdorf



Teilfinanzhaushalt einschließlich Finanzplanung Kostenstelle 112500 Stadtgärtnerei

Stadt Markdorf

Nr.	Teilfinanzhaushalt Einzahlungs- und Auszahlungsarten	Ergebnis 2018	Ansatz 2019	Ansatz 2020	VE	Plan 2021	Plan 2022	Plan 2023
1	+ Summe Einzahlungen aus lfd. Verwaltungstätigkeit (o. ao. Ertr. a. Verm.veräuß)							
2	- Summe Auszahlungen aus lfd. Verwaltungstätigkeit			-414.525		-427.000	-439.500	-451.800
3	= Zahlungsmittelüberschuss/-bedarf der Ergebnisrechnung (Saldo Nr. 1 und 2)			-414.525		-427.000	-439.500	-451.800
4	+ Einzahlungen aus Investitionszuwendungen							
5	+ Einzahlungen aus Investitionsbeitr. und ähnl. Entgelten für Invest.tätigkeiten							
6	+ Einzahlungen aus der Veräußerung von Sachvermögen							
7	+ Einzahlungen aus der Veräußerung von Finanzvermögen							
8	+ Einzahlungen für sonstige Investitionstätigkeiten							
9	= Einzahlungen aus Investitionstätigkeit (Summe Nr. 4 bis 8)							
10	- Auszahlungen für den Erwerb von Grundstücken und Gebäuden							
11	- Auszahlungen für Baumaßnahmen							
12	- Auszahlungen für den Erwerb von beweglichem Sachvermögen			-40.000		-5.000	-5.000	-5.000
13	- Auszahlungen für den Erwerb von Finanzvermögen							
14	- Auszahlungen für Investitionsförderungsmaßnahmen							
15	- Auszahlungen für den Erwerb von immateriellen Vermögensgegenständen							
16	= Auszahlungen aus Investitionstätigkeit (Saldo Nr. 10 bis 15)			-40.000		-5.000	-5.000	-5.000
17	= Veransch. Finanzierungsmittelübers./- bedarf aus Invest. (Saldo Nr. 9 und 16)			-40.000		-5.000	-5.000	-5.000
18	= Veransch. Finanzierungsmittelüberschuss/- bedarf (Saldo Nr. 3 und 17)			-454.525		-432.000	-444.500	-456.800

Haushaltsplan 2020 der Stadt Markdorf



Einzeldarstellung der Investitionsmaßnahmen Kostenstelle 112500 Stadtgärtnerei

Stadt Markdorf

Nr.	Investitionsmaßnahmen Einzahlungs- und Auszahlungsarten	Gesamtang. z. Maßnahme -nachrichtl.-	Bisher finanziert	Ermächtigungs übertragungen aus Vorvorj.	Ergebnis 2018	Ansatz 2019	Ansatz 2020	VE
Investition B-1125-001 Erwerb bewegl. Vermögen Stadtgärtnerei								
9	- Auszahlungen für den Erwerb von beweglichem Sachvermögen	-55.000	0,00	0	0,00	0	-40.000	0
13	= Summe der Auszahlungen aus Investitionstätigkeit (Summe Nr. 7 - 12)	-55.000	0,00	0	0,00	0	-40.000	0
14	= Saldo aus Investitionstätigkeit (Saldo Nr. 6 + 13)	-55.000	0,00	0	0,00	0	-40.000	0
16	= Gesamtkosten der Maßnahme (Summe Nr. 13 + 15)	-55.000	0,00	0	0,00	0	-40.000	0

Haushaltsplan 2020 der Stadt Markdorf



Teilergebnishaushalt einschließlich Finanzplanung Kostenstelle 112501 Bauhof

Stadt Markdorf

Nr.	Teilergebnishaushalt Ertrags- und Aufwandsarten	Ergebnis 2018	Ansatz 2019	Ansatz 2020	Plan 2021	Plan 2022	Plan 2023
1	+ Steuern und ähnliche Abgaben						
2	+ Zuweisungen und Zuwendungen, Umlagen						
3	+ Aufgelöste Investitionszuwendungen und -beiträge						
4	+ Sonstige Transfererträge						
5	+ Entgelte f. öffentl. Leistungen o. Einrichtungen						
6	+ Sonstige privatrechtliche Leistungsentgelte			19.200	19.800	20.400	20.900
7	+ Kostenerstattungen und Kostenumlagen						
8	+ Zinsen und ähnliche Erträge						
9	+ Aktivierte Eigenleistungen und Bestandveränderg.						
10	+ Sonstige ordentliche Erträge						
11	= Ordentliche Erträge (Summe Nr. 1 bis 10)			19.200	19.800	20.400	20.900
12	- Personalaufwendungen			-709.850	-731.200	-752.400	-773.800
13	- Versorgungsaufwendungen						
14	- Aufwendungen für Sach- und Dienstleistungen			-187.100	-192.700	-198.300	-204.000
15	- Abschreibungen			-57.900	-72.200	-86.500	-100.800
16	- Zinsen und ähnliche Aufwendungen						
17	- Transferaufwendungen						
18	- Sonstige ordentliche Aufwendungen			-5.700	-5.900	-6.000	-6.200
19	= Ordentliche Aufwendungen (Summe Nr. 12 bis 18)			-960.550	-1.002.000	-1.043.200	-1.084.800
20	= Veranschlagtes ordentliches Ergebnis (Summe Nr. 11 und 19)			-941.350	-982.200	-1.022.800	-1.063.900
21	+ Erträge aus internen Leistungen			927.250	955.100	982.900	1.010.700
22	- Aufwendungen für interne Leistungen			-5.500	-5.700	-5.800	-6.000
23	- kalkulatorische Kosten			-36.700	-36.400	-35.500	-34.000
24	= Veranschlagtes kalkulatorisches Ergebnis (Saldo Nr. 21 bis 23)			885.050	913.000	941.600	970.700
25	= Veranschlagter Nettoressourcenbedarf/-überschuss (Summe Nr. 20 und 24)			-56.300	-69.200	-81.200	-93.200

Haushaltsplan 2020 der Stadt Markdorf



Teilfinanzhaushalt einschließlich Finanzplanung Kostenstelle 112501 Bauhof

Stadt Markdorf

Nr.	Teilfinanzhaushalt Einzahlungs- und Auszahlungsarten	Ergebnis 2018	Ansatz 2019	Ansatz 2020	VE	Plan 2021	Plan 2022	Plan 2023
1	+ Summe Einzahlungen aus lfd. Verwaltungstätigkeit (o. ao. Ertr. a. Verm.veräuß)			19.200		19.800	20.400	20.900
2	- Summe Auszahlungen aus lfd. Verwaltungstätigkeit			-902.650		-929.800	-956.700	-984.000
3	= Zahlungsmittelüberschuss/-bedarf der Ergebnisrechnung (Saldo Nr. 1 und 2)			-883.450		-910.000	-936.300	-963.100
4	+ Einzahlungen aus Investitionszuwendungen							
5	+ Einzahlungen aus Investitionsbeitr. und ähnl. Entgelten für Invest.tätigkeiten							
6	+ Einzahlungen aus der Veräußerung von Sachvermögen							
7	+ Einzahlungen aus der Veräußerung von Finanzvermögen							
8	+ Einzahlungen für sonstige Investitionstätigkeiten							
9	= Einzahlungen aus Investitionstätigkeit (Summe Nr. 4 bis 8)							
10	- Auszahlungen für den Erwerb von Grundstücken und Gebäuden							
11	- Auszahlungen für Baumaßnahmen							
12	- Auszahlungen für den Erwerb von beweglichem Sachvermögen			-154.000		-100.000	-100.000	-100.000
13	- Auszahlungen für den Erwerb von Finanzvermögen							
14	- Auszahlungen für Investitionsförderungsmaßnahmen							
15	- Auszahlungen für den Erwerb von immateriellen Vermögensgegenständen							
16	= Auszahlungen aus Investitionstätigkeit (Saldo Nr. 10 bis 15)			-154.000		-100.000	-100.000	-100.000
17	= Veransch. Finanzierungsmittelübers./- bedarf aus Invest. (Saldo Nr. 9 und 16)			-154.000		-100.000	-100.000	-100.000
18	= Veransch. Finanzierungsmittelüberschuss/- bedarf (Saldo Nr. 3 und 17)			-1.037.450		-1.010.000	-1.036.300	-1.063.100

Haushaltsplan 2020 der Stadt Markdorf



Einzeldarstellung der Investitionsmaßnahmen Kostenstelle 112501 Bauhof

Stadt Markdorf

Nr.	Investitionsmaßnahmen Einzahlungs- und Auszahlungsarten	Gesamtang. z. Maßnahme -nachrichtl.-	Bisher finanziert	Ermächtigungs übertragungen aus Vorvorj.	Ergebnis 2018	Ansatz 2019	Ansatz 2020	VE
Investition B-1125-002 Erwerb bewegl. Vermögen Bauhof								
9	- Auszahlungen für den Erwerb von beweglichem Sachvermögen	-454.000	0,00	0	0,00	0	-154.000	0
13	= Summe der Auszahlungen aus Investitionstätigkeit (Summe Nr. 7 - 12)	-454.000	0,00	0	0,00	0	-154.000	0
14	= Saldo aus Investitionstätigkeit (Saldo Nr. 6 + 13)	-454.000	0,00	0	0,00	0	-154.000	0
16	= Gesamtkosten der Maßnahme (Summe Nr. 13 + 15)	-454.000	0,00	0	0,00	0	-154.000	0

Haushaltsplan 2020 der Stadt Markdorf



Teilergebnishaushalt einschließlich Finanzplanung Produktgruppe 1126 Zentrale Dienstleistungen - [THH 1]

Stadt Markdorf

Nr.	Teilergebnishaushalt Ertrags- und Aufwandsarten	Ergebnis 2018	Ansatz 2019	Ansatz 2020	Plan 2021	Plan 2022	Plan 2023
1	+ Steuern und ähnliche Abgaben						
2	+ Zuweisungen und Zuwendungen, Umlagen						
3	+ Aufgelöste Investitionszuwendungen und -beiträge						
4	+ Sonstige Transfererträge						
5	+ Entgelte f. öffentl. Leistungen o. Einrichtungen						
6	+ Sonstige privatrechtliche Leistungsentgelte			19.100	19.700	20.200	20.900
7	+ Kostenerstattungen und Kostenumlagen			6.300	6.400	6.700	6.800
8	+ Zinsen und ähnliche Erträge						
9	+ Aktivierte Eigenleistungen und Bestandveränderg.						
10	+ Sonstige ordentliche Erträge						
11	= Ordentliche Erträge (Summe Nr. 1 bis 10)			25.400	26.100	26.900	27.700
12	- Personalaufwendungen			-211.155	-217.400	-223.800	-230.100
13	- Versorgungsaufwendungen						
14	- Aufwendungen für Sach- und Dienstleistungen			-213.800	-220.300	-226.600	-233.100
15	- Abschreibungen			-6.900	-9.800	-12.700	-14.600
16	- Zinsen und ähnliche Aufwendungen						
17	- Transferaufwendungen						
18	- Sonstige ordentliche Aufwendungen			-133.000	-137.000	-140.900	-145.000
19	= Ordentliche Aufwendungen (Summe Nr. 12 bis 18)			-564.855	-584.500	-604.000	-622.800
20	= Veranschlagtes ordentliches Ergebnis (Summe Nr. 11 und 19)			-539.455	-558.400	-577.100	-595.100
21	+ Erträge aus internen Leistungen			16.000	16.500	17.000	17.400
22	- Aufwendungen für interne Leistungen			-19.900	-20.600	-21.000	-21.700
23	- kalkulatorische Kosten						
24	= Veranschlagtes kalkulatorisches Ergebnis (Saldo Nr. 21 bis 23)			-3.900	-4.100	-4.000	-4.300
25	= Veranschlagter Nettoressourcenbedarf/-überschuss (Summe Nr. 20 und 24)			-543.355	-562.500	-581.100	-599.400

Haushaltsplan 2020 der Stadt Markdorf



Teilfinanzhaushalt einschließlich Finanzplanung Produktgruppe 1126 Zentrale Dienstleistungen - [THH 1]

Stadt Markdorf

Nr.	Teilfinanzhaushalt Einzahlungs- und Auszahlungsarten	Ergebnis 2018	Ansatz 2019	Ansatz 2020	VE	Plan 2021	Plan 2022	Plan 2023
1	+ Summe Einzahlungen aus lfd. Verwaltungstätigkeit (o. ao. Ertr. a. Verm.veräuß)			25.400		26.100	26.900	27.700
2	- Summe Auszahlungen aus lfd. Verwaltungstätigkeit			-557.955		-574.700	-591.300	-608.200
3	= Zahlungsmittelüberschuss/-bedarf der Ergebnisrechnung (Saldo Nr. 1 und 2)			-532.555		-548.600	-564.400	-580.500
4	+ Einzahlungen aus Investitionszuwendungen							
5	+ Einzahlungen aus Investitionsbeitr. und ähnl. Entgelten für Invest.tätigkeiten							
6	+ Einzahlungen aus der Veräußerung von Sachvermögen			9.000		2.000	2.000	2.000
7	+ Einzahlungen aus der Veräußerung von Finanzvermögen							
8	+ Einzahlungen für sonstige Investitionstätigkeiten							
9	= Einzahlungen aus Investitionstätigkeit (Summe Nr. 4 bis 8)			9.000		2.000	2.000	2.000
10	- Auszahlungen für den Erwerb von Grundstücken und Gebäuden							
11	- Auszahlungen für Baumaßnahmen							
12	- Auszahlungen für den Erwerb von beweglichem Sachvermögen			-20.000		-20.000	-20.000	-20.000
13	- Auszahlungen für den Erwerb von Finanzvermögen							
14	- Auszahlungen für Investitionsförderungsmaßnahmen							
15	- Auszahlungen für den Erwerb von immateriellen Vermögensgegenständen							
16	= Auszahlungen aus Investitionstätigkeit (Saldo Nr. 10 bis 15)			-20.000		-20.000	-20.000	-20.000
17	= Veransch. Finanzierungsmittelübers./- bedarf aus Invest. (Saldo Nr. 9 und 16)			-11.000		-18.000	-18.000	-18.000
18	= Veransch. Finanzierungsmittelüberschuss/- bedarf (Saldo Nr. 3 und 17)			-543.555		-566.600	-582.400	-598.500

Haushaltsplan 2020 der Stadt Markdorf



Einzeldarstellung der Investitionsmaßnahmen Produktgruppe 1126 Zentrale Dienstleistungen - [THH 1]

Stadt Markdorf

Nr.	Investitionsmaßnahmen Einzahlungs- und Auszahlungsarten	Gesamtang. z. Maßnahme -nachrichtl.-	Bisher finanziert	Ermächtigungs übertragungen aus Vorvorj.	Ergebnis 2018	Ansatz 2019	Ansatz 2020	VE
Investition B-1126-001 Erwerb bewegl. Vermögen Zentrale Dienstleistungen								
3	+ Einzahlungen aus der Veräußerung von Sachvermögen	15.000	0,00	0	0,00	0	9.000	0
6	= Summe der Einzahlungen aus Investitionstätigkeit (Summe Nr. 1 - 5)	15.000	0,00	0	0,00	0	9.000	0
9	- Auszahlungen für den Erwerb von beweglichem Sachvermögen	-80.000	0,00	0	0,00	0	-20.000	0
13	= Summe der Auszahlungen aus Investitionstätigkeit (Summe Nr. 7 - 12)	-80.000	0,00	0	0,00	0	-20.000	0
14	= Saldo aus Investitionstätigkeit (Saldo Nr. 6 + 13)	-65.000	0,00	0	0,00	0	-11.000	0
16	= Gesamtkosten der Maßnahme (Summe Nr. 13 + 15)	-80.000	0,00	0	0,00	0	-20.000	0

Haushaltsplan 2020 der Stadt Markdorf



Teilergebnishaushalt einschließlich Finanzplanung Produktgruppe 1130 Presse- und Öffentlichkeitsarbeit - [THH 1]

Stadt Markdorf

Nr.	Teilergebnishaushalt Ertrags- und Aufwandsarten	Ergebnis 2018	Ansatz 2019	Ansatz 2020	Plan 2021	Plan 2022	Plan 2023
1	+ Steuern und ähnliche Abgaben						
2	+ Zuweisungen und Zuwendungen, Umlagen						
3	+ Aufgelöste Investitionszuwendungen und -beiträge						
4	+ Sonstige Transfererträge						
5	+ Entgelte f. öffentl. Leistungen o. Einrichtungen						
6	+ Sonstige privatrechtliche Leistungsentgelte						
7	+ Kostenerstattungen und Kostenumlagen						
8	+ Zinsen und ähnliche Erträge						
9	+ Aktivierte Eigenleistungen und Bestandveränderg.						
10	+ Sonstige ordentliche Erträge						
11	= Ordentliche Erträge (Summe Nr. 1 bis 10)						
12	- Personalaufwendungen						
13	- Versorgungsaufwendungen						
14	- Aufwendungen für Sach- und Dienstleistungen			-7.200	-7.400	-7.600	-7.800
15	- Abschreibungen						
16	- Zinsen und ähnliche Aufwendungen						
17	- Transferaufwendungen						
18	- Sonstige ordentliche Aufwendungen			-56.000	-57.700	-59.400	-61.000
19	= Ordentliche Aufwendungen (Summe Nr. 12 bis 18)			-63.200	-65.100	-67.000	-68.800
20	= Veranschlagtes ordentliches Ergebnis (Summe Nr. 11 und 19)			-63.200	-65.100	-67.000	-68.800
21	+ Erträge aus internen Leistungen						
22	- Aufwendungen für interne Leistungen						
23	- kalkulatorische Kosten						
24	= Veranschlagtes kalkulatorisches Ergebnis (Saldo Nr. 21 bis 23)						
25	= Veranschlagter Nettoressourcenbedarf/-überschuss (Summe Nr. 20 und 24)			-63.200	-65.100	-67.000	-68.800

Haushaltsplan 2020 der Stadt Markdorf



Teilfinanzhaushalt einschließlich Finanzplanung Produktgruppe 1130 Presse- und Öffentlichkeitsarbeit - [THH 1]

Stadt Markdorf

Nr.	Teilfinanzhaushalt Einzahlungs- und Auszahlungsarten	Ergebnis 2018	Ansatz 2019	Ansatz 2020	VE	Plan 2021	Plan 2022	Plan 2023
1	+ Summe Einzahlungen aus lfd. Verwaltungstätigkeit (o. ao. Ertr. a. Verm.veräuß)							
2	- Summe Auszahlungen aus lfd. Verwaltungstätigkeit			-63.200		-65.100	-67.000	-68.800
3	= Zahlungsmittelüberschuss/-bedarf der Ergebnisrechnung (Saldo Nr. 1 und 2)			-63.200		-65.100	-67.000	-68.800
4	+ Einzahlungen aus Investitionszuwendungen							
5	+ Einzahlungen aus Investitionsbeitr. und ähnl. Entgelten für Invest.tätigkeiten							
6	+ Einzahlungen aus der Veräußerung von Sachvermögen							
7	+ Einzahlungen aus der Veräußerung von Finanzvermögen							
8	+ Einzahlungen für sonstige Investitionstätigkeiten							
9	= Einzahlungen aus Investitionstätigkeit (Summe Nr. 4 bis 8)							
10	- Auszahlungen für den Erwerb von Grundstücken und Gebäuden							
11	- Auszahlungen für Baumaßnahmen							
12	- Auszahlungen für den Erwerb von beweglichem Sachvermögen							
13	- Auszahlungen für den Erwerb von Finanzvermögen							
14	- Auszahlungen für Investitionsförderungsmaßnahmen							
15	- Auszahlungen für den Erwerb von immateriellen Vermögensgegenständen							
16	= Auszahlungen aus Investitionstätigkeit (Saldo Nr. 10 bis 15)							
17	= Veranschl. Finanzierungsmittelübers./-bedarf aus Invest. (Saldo Nr. 9 und 16)							
18	= Veranschl. Finanzierungsmittelüberschuss/-bedarf (Saldo Nr. 3 und 17)			-63.200		-65.100	-67.000	-68.800

Haushaltsplan 2020 der Stadt Markdorf



Teilergebnishaushalt einschließlich Finanzplanung Produktgruppe 1133 Grundstücksmanagement - [THH 1]

Stadt Markdorf

Nr.	Teilergebnishaushalt Ertrags- und Aufwandsarten	Ergebnis 2018	Ansatz 2019	Ansatz 2020	Plan 2021	Plan 2022	Plan 2023
1	+ Steuern und ähnliche Abgaben						
2	+ Zuweisungen und Zuwendungen, Umlagen						
3	+ Aufgelöste Investitionszuwendungen und -beiträge						
4	+ Sonstige Transfererträge						
5	+ Entgelte f. öffentl. Leistungen o. Einrichtungen						
6	+ Sonstige privatrechtliche Leistungsentgelte			81.000	83.400	85.900	88.300
7	+ Kostenerstattungen und Kostenumlagen						
8	+ Zinsen und ähnliche Erträge						
9	+ Aktivierte Eigenleistungen und Bestandveränderg.						
10	+ Sonstige ordentliche Erträge						
11	= Ordentliche Erträge (Summe Nr. 1 bis 10)			81.000	83.400	85.900	88.300
12	- Personalaufwendungen			-10.478	-10.800	-11.200	-11.500
13	- Versorgungsaufwendungen						
14	- Aufwendungen für Sach- und Dienstleistungen			-5.000	-5.200	-5.300	-5.500
15	- Abschreibungen			-400	-400	-400	-400
16	- Zinsen und ähnliche Aufwendungen						
17	- Transferaufwendungen						
18	- Sonstige ordentliche Aufwendungen						
19	= Ordentliche Aufwendungen (Summe Nr. 12 bis 18)			-15.878	-16.400	-16.900	-17.400
20	= Veranschlagtes ordentliches Ergebnis (Summe Nr. 11 und 19)			65.122	67.000	69.000	70.900
21	+ Erträge aus internen Leistungen						
22	- Aufwendungen für interne Leistungen						
23	- kalkulatorische Kosten						
24	= Veranschlagtes kalkulatorisches Ergebnis (Saldo Nr. 21 bis 23)						
25	= Veranschlagter Nettoressourcenbedarf/-überschuss (Summe Nr. 20 und 24)			65.122	67.000	69.000	70.900

Haushaltsplan 2020 der Stadt Markdorf



Teilfinanzhaushalt einschließlich Finanzplanung Produktgruppe 1133 Grundstücksmanagement - [THH 1]

Stadt Markdorf

Nr.	Teilfinanzhaushalt Einzahlungs- und Auszahlungsarten	Ergebnis 2018	Ansatz 2019	Ansatz 2020	VE	Plan 2021	Plan 2022	Plan 2023
1	+ Summe Einzahlungen aus lfd. Verwaltungstätigkeit (o. ao. Ertr. a. Verm.veräuß)			81.000		83.400	85.900	88.300
2	- Summe Auszahlungen aus lfd. Verwaltungstätigkeit			-15.478		-16.000	-16.500	-17.000
3	= Zahlungsmittelüberschuss/-bedarf der Ergebnisrechnung (Saldo Nr. 1 und 2)			65.522		67.400	69.400	71.300
4	+ Einzahlungen aus Investitionszuwendungen							
5	+ Einzahlungen aus Investitionsbeitr. und ähnl. Entgelten für Invest.tätigkeiten							
6	+ Einzahlungen aus der Veräußerung von Sachvermögen							
7	+ Einzahlungen aus der Veräußerung von Finanzvermögen							
8	+ Einzahlungen für sonstige Investitionstätigkeiten							
9	= Einzahlungen aus Investitionstätigkeit (Summe Nr. 4 bis 8)							
10	- Auszahlungen für den Erwerb von Grundstücken und Gebäuden							
11	- Auszahlungen für Baumaßnahmen							
12	- Auszahlungen für den Erwerb von beweglichem Sachvermögen							
13	- Auszahlungen für den Erwerb von Finanzvermögen							
14	- Auszahlungen für Investitionsförderungsmaßnahmen							
15	- Auszahlungen für den Erwerb von immateriellen Vermögensgegenständen							
16	= Auszahlungen aus Investitionstätigkeit (Saldo Nr. 10 bis 15)							
17	= Veranschl. Finanzierungsmittelübers./- bedarf aus Invest. (Saldo Nr. 9 und 16)							
18	= Veranschl. Finanzierungsmittelüberschuss/- bedarf (Saldo Nr. 3 und 17)			65.522		67.400	69.400	71.300

Haushaltsplan 2020 der Stadt Markdorf



Teilergebnishaushalt einschließlich Finanzplanung Kostenstelle 113300 Grundstücksmanagement

Stadt Markdorf

Nr.	Teilergebnishaushalt Ertrags- und Aufwandsarten	Ergebnis 2018	Ansatz 2019	Ansatz 2020	Plan 2021	Plan 2022	Plan 2023
1	+ Steuern und ähnliche Abgaben						
2	+ Zuweisungen und Zuwendungen, Umlagen						
3	+ Aufgelöste Investitionszuwendungen und -beiträge						
4	+ Sonstige Transfererträge						
5	+ Entgelte f. öffentl. Leistungen o. Einrichtungen						
6	+ Sonstige privatrechtliche Leistungsentgelte			81.000	83.400	85.900	88.300
7	+ Kostenerstattungen und Kostenumlagen						
8	+ Zinsen und ähnliche Erträge						
9	+ Aktivierte Eigenleistungen und Bestandveränderg.						
10	+ Sonstige ordentliche Erträge						
11	= Ordentliche Erträge (Summe Nr. 1 bis 10)			81.000	83.400	85.900	88.300
12	- Personalaufwendungen			-10.478	-10.800	-11.200	-11.500
13	- Versorgungsaufwendungen						
14	- Aufwendungen für Sach- und Dienstleistungen			-5.000	-5.200	-5.300	-5.500
15	- Abschreibungen			-400	-400	-400	-400
16	- Zinsen und ähnliche Aufwendungen						
17	- Transferaufwendungen						
18	- Sonstige ordentliche Aufwendungen						
19	= Ordentliche Aufwendungen (Summe Nr. 12 bis 18)			-15.878	-16.400	-16.900	-17.400
20	= Veranschlagtes ordentliches Ergebnis (Summe Nr. 11 und 19)			65.122	67.000	69.000	70.900
21	+ Erträge aus internen Leistungen						
22	- Aufwendungen für interne Leistungen						
23	- kalkulatorische Kosten						
24	= Veranschlagtes kalkulatorisches Ergebnis (Saldo Nr. 21 bis 23)						
25	= Veranschlagter Nettoressourcenbedarf/-überschuss (Summe Nr. 20 und 24)			65.122	67.000	69.000	70.900

Haushaltsplan 2020 der Stadt Markdorf



Teilfinanzhaushalt einschließlich Finanzplanung Kostenstelle 113300 Grundstücksmanagement

Stadt Markdorf

Nr.	Teilfinanzhaushalt Einzahlungs- und Auszahlungsarten	Ergebnis 2018	Ansatz 2019	Ansatz 2020	VE	Plan 2021	Plan 2022	Plan 2023
1	+ Summe Einzahlungen aus lfd. Verwaltungstätigkeit (o. ao. Ertr. a. Verm.veräuß)			81.000		83.400	85.900	88.300
2	- Summe Auszahlungen aus lfd. Verwaltungstätigkeit			-15.478		-16.000	-16.500	-17.000
3	= Zahlungsmittelüberschuss/-bedarf der Ergebnisrechnung (Saldo Nr. 1 und 2)			65.522		67.400	69.400	71.300
4	+ Einzahlungen aus Investitionszuwendungen							
5	+ Einzahlungen aus Investitionsbeitr. und ähnl. Entgelten für Invest.tätigkeiten							
6	+ Einzahlungen aus der Veräußerung von Sachvermögen							
7	+ Einzahlungen aus der Veräußerung von Finanzvermögen							
8	+ Einzahlungen für sonstige Investitionstätigkeiten							
9	= Einzahlungen aus Investitionstätigkeit (Summe Nr. 4 bis 8)							
10	- Auszahlungen für den Erwerb von Grundstücken und Gebäuden							
11	- Auszahlungen für Baumaßnahmen							
12	- Auszahlungen für den Erwerb von beweglichem Sachvermögen							
13	- Auszahlungen für den Erwerb von Finanzvermögen							
14	- Auszahlungen für Investitionsförderungsmaßnahmen							
15	- Auszahlungen für den Erwerb von immateriellen Vermögensgegenständen							
16	= Auszahlungen aus Investitionstätigkeit (Saldo Nr. 10 bis 15)							
17	= Veranschl. Finanzierungsmittelübers./- bedarf aus Invest. (Saldo Nr. 9 und 16)							
18	= Veranschl. Finanzierungsmittelüberschuss/- bedarf (Saldo Nr. 3 und 17)			65.522		67.400	69.400	71.300

Haushaltsplan 2020 der Stadt Markdorf



Teilergebnishaushalt einschließlich Finanzplanung Teilhaushalt 2 Sicherheit und Ordnung

Stadt Markdorf

Nr.	Teilergebnishaushalt Ertrags- und Aufwandsarten	Ergebnis 2018	Ansatz 2019	Ansatz 2020	Plan 2021	Plan 2022	Plan 2023
1	+ Steuern und ähnliche Abgaben						
2	+ Zuweisungen und Zuwendungen, Umlagen						
3	+ Aufgelöste Investitionszuwendungen und -beiträge			91.300	99.700	104.300	107.300
4	+ Sonstige Transfererträge						
5	+ Entgelte f. öffentl. Leistungen o. Einrichtungen			195.400	201.400	207.200	213.000
6	+ Sonstige privatrechtliche Leistungsentgelte			5.000	5.100	5.400	5.500
7	+ Kostenerstattungen und Kostenumlagen			34.000	35.000	36.000	37.100
8	+ Zinsen und ähnliche Erträge						
9	+ Aktivierte Eigenleistungen und Bestandveränderg.						
10	+ Sonstige ordentliche Erträge			40.000	41.200	42.400	43.600
11	= Ordentliche Erträge (Summe Nr. 1 bis 10)			365.700	382.400	395.300	406.500
12	- Personalaufwendungen			-623.305	-642.000	-660.800	-679.500
13	- Versorgungsaufwendungen						
14	- Aufwendungen für Sach- und Dienstleistungen			-288.450	-297.300	-305.800	-314.700
15	- Abschreibungen			-318.150	-375.050	-392.850	-393.250
16	- Zinsen und ähnliche Aufwendungen						
17	- Transferaufwendungen			-26.100	-26.800	-27.700	-28.500
18	- Sonstige ordentliche Aufwendungen			-115.750	-169.000	-142.700	-130.800
19	= Ordentliche Aufwendungen (Summe Nr. 12 bis 18)			-1.371.755	-1.510.150	-1.529.850	-1.546.750
20	= Veranschlagtes ordentliches Ergebnis (Summe Nr. 11 und 19)			-1.006.055	-1.127.750	-1.134.550	-1.140.250
21	+ Erträge aus internen Leistungen			129.300	133.100	137.100	140.900
22	- Aufwendungen für interne Leistungen			-129.000	-133.100	-136.700	-140.600
23	- kalkulatorische Kosten			-239.900	-258.000	-254.500	-241.700
24	= Veranschlagtes kalkulatorisches Ergebnis (Saldo Nr. 21 bis 23)			-239.600	-258.000	-254.100	-241.400
25	= Veranschlagter Nettoressourcenbedarf/-überschuss (Summe Nr. 20 und 24)			-1.245.655	-1.385.750	-1.388.650	-1.381.650

Haushaltsplan 2020 der Stadt Markdorf



Teilfinanzhaushalt einschließlich Finanzplanung Teilhaushalt 2 Sicherheit und Ordnung

Stadt Markdorf

Nr.	Teilfinanzhaushalt Einzahlungs- und Auszahlungsarten	Ergebnis 2018	Ansatz 2019	Ansatz 2020	VE	Plan 2021	Plan 2022	Plan 2023
1	+ Summe Einzahlungen aus lfd. Verwaltungstätigkeit (o. ao. Ertr. a. Verm.veräuß)			274.400		282.700	291.000	299.200
2	- Summe Auszahlungen aus lfd. Verwaltungstätigkeit			-1.053.605		-1.135.100	-1.137.000	-1.153.500
3	= Zahlungsmittelüberschuss/-bedarf der Ergebnisrechnung (Saldo Nr. 1 und 2)			-779.205		-852.400	-846.000	-854.300
4	+ Einzahlungen aus Investitionszuwendungen			70.000		82.000	70.000	46.000
5	+ Einzahlungen aus Investitionsbeitr. und ähnl. Entgelten für Invest.tätigkeiten							
6	+ Einzahlungen aus der Veräußerung von Sachvermögen							
7	+ Einzahlungen aus der Veräußerung von Finanzvermögen							
8	+ Einzahlungen für sonstige Investitionstätigkeiten							
9	= Einzahlungen aus Investitionstätigkeit (Summe Nr. 4 bis 8)			70.000		82.000	70.000	46.000
10	- Auszahlungen für den Erwerb von Grundstücken und Gebäuden							
11	- Auszahlungen für Baumaßnahmen							
12	- Auszahlungen für den Erwerb von beweglichem Sachvermögen			-171.500		-707.000	-263.000	-3.000
13	- Auszahlungen für den Erwerb von Finanzvermögen							
14	- Auszahlungen für Investitionsförderungsmaßnahmen							
15	- Auszahlungen für den Erwerb von immateriellen Vermögensgegenständen							
16	= Auszahlungen aus Investitionstätigkeit (Saldo Nr. 10 bis 15)			-171.500		-707.000	-263.000	-3.000
17	= Veranschl. Finanzierungsmittelübers./-bedarf aus Invest. (Saldo Nr. 9 und 16)			-101.500		-625.000	-193.000	43.000
18	= Veranschl. Finanzierungsmittelüberschuss/-bedarf (Saldo Nr. 3 und 17)			-880.705		-1.477.400	-1.039.000	-811.300

Haushaltsplan 2020 der Stadt Markdorf



Teilergebnishaushalt einschließlich Finanzplanung Produktbereich 12 Sicherheit und Ordnung

Stadt Markdorf

Nr.	Teilergebnishaushalt Ertrags- und Aufwandsarten	Ergebnis 2018	Ansatz 2019	Ansatz 2020	Plan 2021	Plan 2022	Plan 2023
1	+ Steuern und ähnliche Abgaben						
2	+ Zuweisungen und Zuwendungen, Umlagen						
3	+ Aufgelöste Investitionszuwendungen und -beiträge			91.300	99.700	104.300	107.300
4	+ Sonstige Transfererträge						
5	+ Entgelte f. öffentl. Leistungen o. Einrichtungen			195.400	201.400	207.200	213.000
6	+ Sonstige privatrechtliche Leistungsentgelte			5.000	5.100	5.400	5.500
7	+ Kostenerstattungen und Kostenumlagen			34.000	35.000	36.000	37.100
8	+ Zinsen und ähnliche Erträge						
9	+ Aktivierte Eigenleistungen und Bestandveränderg.						
10	+ Sonstige ordentliche Erträge			40.000	41.200	42.400	43.600
11	= Ordentliche Erträge (Summe Nr. 1 bis 10)			365.700	382.400	395.300	406.500
12	- Personalaufwendungen			-623.305	-642.000	-660.800	-679.500
13	- Versorgungsaufwendungen						
14	- Aufwendungen für Sach- und Dienstleistungen			-288.450	-297.300	-305.800	-314.700
15	- Abschreibungen			-318.150	-375.050	-392.850	-393.250
16	- Zinsen und ähnliche Aufwendungen						
17	- Transferaufwendungen			-26.100	-26.800	-27.700	-28.500
18	- Sonstige ordentliche Aufwendungen			-115.750	-169.000	-142.700	-130.800
19	= Ordentliche Aufwendungen (Summe Nr. 12 bis 18)			-1.371.755	-1.510.150	-1.529.850	-1.546.750
20	= Veranschlagtes ordentliches Ergebnis (Summe Nr. 11 und 19)			-1.006.055	-1.127.750	-1.134.550	-1.140.250
21	+ Erträge aus internen Leistungen			129.300	133.100	137.100	140.900
22	- Aufwendungen für interne Leistungen			-129.000	-133.100	-136.700	-140.600
23	- kalkulatorische Kosten			-239.900	-258.000	-254.500	-241.700
24	= Veranschlagtes kalkulatorisches Ergebnis (Saldo Nr. 21 bis 23)			-239.600	-258.000	-254.100	-241.400
25	= Veranschlagter Nettoressourcenbedarf/-überschuss (Summe Nr. 20 und 24)			-1.245.655	-1.385.750	-1.388.650	-1.381.650

Haushaltsplan 2020 der Stadt Markdorf



Teilfinanzhaushalt einschließlich Finanzplanung Produktbereich 12 Sicherheit und Ordnung

Stadt Markdorf

Nr.	Teilfinanzhaushalt Einzahlungs- und Auszahlungsarten	Ergebnis 2018	Ansatz 2019	Ansatz 2020	VE	Plan 2021	Plan 2022	Plan 2023
1	+ Summe Einzahlungen aus lfd. Verwaltungstätigkeit (o. ao. Ertr. a. Verm.veräuß)			274.400		282.700	291.000	299.200
2	- Summe Auszahlungen aus lfd. Verwaltungstätigkeit			-1.053.605		-1.135.100	-1.137.000	-1.153.500
3	= Zahlungsmittelüberschuss/-bedarf der Ergebnisrechnung (Saldo Nr. 1 und 2)			-779.205		-852.400	-846.000	-854.300
4	+ Einzahlungen aus Investitionszuwendungen			70.000		82.000	70.000	46.000
5	+ Einzahlungen aus Investitionsbeitr. und ähnl. Entgelten für Invest.tätigkeiten							
6	+ Einzahlungen aus der Veräußerung von Sachvermögen							
7	+ Einzahlungen aus der Veräußerung von Finanzvermögen							
8	+ Einzahlungen für sonstige Investitionstätigkeiten							
9	= Einzahlungen aus Investitionstätigkeit (Summe Nr. 4 bis 8)			70.000		82.000	70.000	46.000
10	- Auszahlungen für den Erwerb von Grundstücken und Gebäuden							
11	- Auszahlungen für Baumaßnahmen							
12	- Auszahlungen für den Erwerb von beweglichem Sachvermögen			-171.500		-707.000	-263.000	-3.000
13	- Auszahlungen für den Erwerb von Finanzvermögen							
14	- Auszahlungen für Investitionsförderungsmaßnahmen							
15	- Auszahlungen für den Erwerb von immateriellen Vermögensgegenständen							
16	= Auszahlungen aus Investitionstätigkeit (Saldo Nr. 10 bis 15)			-171.500		-707.000	-263.000	-3.000
17	= Veransch. Finanzierungsmittelübers./- bedarf aus Invest. (Saldo Nr. 9 und 16)			-101.500		-625.000	-193.000	43.000
18	= Veransch. Finanzierungsmittelüberschuss/- bedarf (Saldo Nr. 3 und 17)			-880.705		-1.477.400	-1.039.000	-811.300

Haushaltsplan 2020 der Stadt Markdorf



Teilergebnishaushalt einschließlich Finanzplanung Produktgruppe 1210 Statistik und Wahlen - [THH 2]

Stadt Markdorf

Nr.	Teilergebnishaushalt Ertrags- und Aufwandsarten	Ergebnis 2018	Ansatz 2019	Ansatz 2020	Plan 2021	Plan 2022	Plan 2023
1	+ Steuern und ähnliche Abgaben						
2	+ Zuweisungen und Zuwendungen, Umlagen						
3	+ Aufgelöste Investitionszuwendungen und -beiträge						
4	+ Sonstige Transfererträge						
5	+ Entgelte f. öffentl. Leistungen o. Einrichtungen						
6	+ Sonstige privatrechtliche Leistungsentgelte						
7	+ Kostenerstattungen und Kostenumlagen						
8	+ Zinsen und ähnliche Erträge						
9	+ Aktivierte Eigenleistungen und Bestandveränderg.						
10	+ Sonstige ordentliche Erträge						
11	= Ordentliche Erträge (Summe Nr. 1 bis 10)						
12	- Personalaufwendungen						
13	- Versorgungsaufwendungen						
14	- Aufwendungen für Sach- und Dienstleistungen			-300	-300	-300	-300
15	- Abschreibungen						
16	- Zinsen und ähnliche Aufwendungen						
17	- Transferaufwendungen						
18	- Sonstige ordentliche Aufwendungen			-500	-50.500	-20.500	-5.500
19	= Ordentliche Aufwendungen (Summe Nr. 12 bis 18)			-800	-50.800	-20.800	-5.800
20	= Veranschlagtes ordentliches Ergebnis (Summe Nr. 11 und 19)			-800	-50.800	-20.800	-5.800
21	+ Erträge aus internen Leistungen						
22	- Aufwendungen für interne Leistungen			-2.000	-2.100	-2.100	-2.200
23	- kalkulatorische Kosten						
24	= Veranschlagtes kalkulatorisches Ergebnis (Saldo Nr. 21 bis 23)			-2.000	-2.100	-2.100	-2.200
25	= Veranschlagter Nettoressourcenbedarf/-überschuss (Summe Nr. 20 und 24)			-2.800	-52.900	-22.900	-8.000

Haushaltsplan 2020 der Stadt Markdorf




Teilfinanzhaushalt einschließlich Finanzplanung Produktgruppe 1210 Statistik und Wahlen - [THH 2]

Stadt Markdorf

Nr.	Teilfinanzhaushalt Einzahlungs- und Auszahlungsarten	Ergebnis 2018	Ansatz 2019	Ansatz 2020	VE	Plan 2021	Plan 2022	Plan 2023
1	+ Summe Einzahlungen aus lfd. Verwaltungstätigkeit (o. ao. Ertr. a. Verm.veräuß)							
2	- Summe Auszahlungen aus lfd. Verwaltungstätigkeit			-800		-50.800	-20.800	-5.800
3	= Zahlungsmittelüberschuss/-bedarf der Ergebnisrechnung (Saldo Nr. 1 und 2)			-800		-50.800	-20.800	-5.800
4	+ Einzahlungen aus Investitionszuwendungen							
5	+ Einzahlungen aus Investitionsbeitr. und ähnl. Entgelten für Invest.tätigkeiten							
6	+ Einzahlungen aus der Veräußerung von Sachvermögen							
7	+ Einzahlungen aus der Veräußerung von Finanzvermögen							
8	+ Einzahlungen für sonstige Investitionstätigkeiten							
9	= Einzahlungen aus Investitionstätigkeit (Summe Nr. 4 bis 8)							
10	- Auszahlungen für den Erwerb von Grundstücken und Gebäuden							
11	- Auszahlungen für Baumaßnahmen							
12	- Auszahlungen für den Erwerb von beweglichem Sachvermögen							
13	- Auszahlungen für den Erwerb von Finanzvermögen							
14	- Auszahlungen für Investitionsförderungsmaßnahmen							
15	- Auszahlungen für den Erwerb von immateriellen Vermögensgegenständen							
16	= Auszahlungen aus Investitionstätigkeit (Saldo Nr. 10 bis 15)							
17	= Veranschl. Finanzierungsmittelübers./- bedarf aus Invest. (Saldo Nr. 9 und 16)							
18	= Veranschl. Finanzierungsmittelüberschuss/- bedarf (Saldo Nr. 3 und 17)			-800		-50.800	-20.800	-5.800

Haushaltsplan 2020 der Stadt Markdorf

 Teilergebnishaushalt einschließlich Finanzplanung Produktgruppe 1220 Ordnungswesen - [THH 2] Stadt Markdorf		Ergebnis 2018	Ansatz 2019	Ansatz 2020	Plan 2021	Plan 2022	Plan 2023
Nr.	Teilergebnishaushalt Ertrags- und Aufwandsarten						
1	+ Steuern und ähnliche Abgaben						
2	+ Zuweisungen und Zuwendungen, Umlagen						
3	+ Aufgelöste Investitionszuwendungen und -beiträge						
4	+ Sonstige Transfererträge						
5	+ Entgelte f. öffentl. Leistungen o. Einrichtungen			142.600	146.900	151.200	155.400
6	+ Sonstige privatrechtliche Leistungsentgelte			4.000	4.100	4.300	4.400
7	+ Kostenerstattungen und Kostenumlagen			4.000	4.100	4.200	4.400
8	+ Zinsen und ähnliche Erträge						
9	+ Aktivierte Eigenleistungen und Bestandveränderg.						
10	+ Sonstige ordentliche Erträge						
11	= Ordentliche Erträge (Summe Nr. 1 bis 10)			150.600	155.100	159.700	164.200
12	- Personalaufwendungen			-398.400	-410.300	-422.400	-434.200
13	- Versorgungsaufwendungen						
14	- Aufwendungen für Sach- und Dienstleistungen			-28.700	-29.600	-30.400	-31.400
15	- Abschreibungen			-4.750	-5.150	-5.550	-5.950
16	- Zinsen und ähnliche Aufwendungen						
17	- Transferaufwendungen			-17.500	-18.000	-18.600	-19.100
18	- Sonstige ordentliche Aufwendungen			-88.900	-91.400	-94.200	-96.700
19	= Ordentliche Aufwendungen (Summe Nr. 12 bis 18)			-538.250	-554.450	-571.150	-587.350
20	= Veranschlagtes ordentliches Ergebnis (Summe Nr. 11 und 19)			-387.650	-399.350	-411.450	-423.150
21	+ Erträge aus internen Leistungen			24.800	25.500	26.300	27.000
22	- Aufwendungen für interne Leistungen			-61.000	-62.900	-64.600	-66.500
23	- kalkulatorische Kosten						
24	= Veranschlagtes kalkulatorisches Ergebnis (Saldo Nr. 21 bis 23)			-36.200	-37.400	-38.300	-39.500
25	= Veranschlagter Nettoressourcenbedarf/-überschuss (Summe Nr. 20 und 24)			-423.850	-436.750	-449.750	-462.650

Haushaltsplan 2020 der Stadt Markdorf



Teilfinanzhaushalt einschließlich Finanzplanung Produktgruppe 1220 Ordnungswesen - [THH 2]

Stadt Markdorf

Nr.	Teilfinanzhaushalt Einzahlungs- und Auszahlungsarten	Ergebnis 2018	Ansatz 2019	Ansatz 2020	VE	Plan 2021	Plan 2022	Plan 2023
1	+ Summe Einzahlungen aus lfd. Verwaltungstätigkeit (o. ao. Ertr. a. Verm.veräuß)			150.600		155.100	159.700	164.200
2	- Summe Auszahlungen aus lfd. Verwaltungstätigkeit			-533.500		-549.300	-565.600	-581.400
3	= Zahlungsmittelüberschuss/-bedarf der Ergebnisrechnung (Saldo Nr. 1 und 2)			-382.900		-394.200	-405.900	-417.200
4	+ Einzahlungen aus Investitionszuwendungen							
5	+ Einzahlungen aus Investitionsbeitr. und ähnl. Entgelten für Invest.tätigkeiten							
6	+ Einzahlungen aus der Veräußerung von Sachvermögen							
7	+ Einzahlungen aus der Veräußerung von Finanzvermögen							
8	+ Einzahlungen für sonstige Investitionstätigkeiten							
9	= Einzahlungen aus Investitionstätigkeit (Summe Nr. 4 bis 8)							
10	- Auszahlungen für den Erwerb von Grundstücken und Gebäuden							
11	- Auszahlungen für Baumaßnahmen							
12	- Auszahlungen für den Erwerb von beweglichem Sachvermögen			-3.000		-3.000	-3.000	-3.000
13	- Auszahlungen für den Erwerb von Finanzvermögen							
14	- Auszahlungen für Investitionsförderungsmaßnahmen							
15	- Auszahlungen für den Erwerb von immateriellen Vermögensgegenständen							
16	= Auszahlungen aus Investitionstätigkeit (Saldo Nr. 10 bis 15)			-3.000		-3.000	-3.000	-3.000
17	= Veransch. Finanzierungsmittelübers./-bedarf aus Invest. (Saldo Nr. 9 und 16)			-3.000		-3.000	-3.000	-3.000
18	= Veransch. Finanzierungsmittelüberschuss/-bedarf (Saldo Nr. 3 und 17)			-385.900		-397.200	-408.900	-420.200

Haushaltsplan 2020 der Stadt Markdorf



Einzeldarstellung der Investitionsmaßnahmen Produktgruppe 1220 Ordnungswesen - [THH 2]

Stadt Markdorf

Nr.	Investitionsmaßnahmen Einzahlungs- und Auszahlungsarten	Gesamtang. z. Maßnahme -nachrichtl.-	Bisher finanziert	Ermächtigungs übertragungen aus Vorvorj.	Ergebnis 2018	Ansatz 2019	Ansatz 2020	VE
Investition B-1220-001 Erwerb bewegl. Vermögen Ordnungsamt								
9	- Auszahlungen für den Erwerb von beweglichem Sachvermögen	-12.000	0,00	0	0,00	0	-3.000	0
13	= Summe der Auszahlungen aus Investitionstätigkeit (Summe Nr. 7 - 12)	-12.000	0,00	0	0,00	0	-3.000	0
14	= Saldo aus Investitionstätigkeit (Saldo Nr. 6 + 13)	-12.000	0,00	0	0,00	0	-3.000	0
16	= Gesamtkosten der Maßnahme (Summe Nr. 13 + 15)	-12.000	0,00	0	0,00	0	-3.000	0

Haushaltsplan 2020 der Stadt Markdorf



Teilergebnishaushalt einschließlich Finanzplanung Produktgruppe 1221 Verkehrswesen - [THH 2]

Stadt Markdorf

Nr.	Teilergebnishaushalt Ertrags- und Aufwandsarten	Ergebnis 2018	Ansatz 2019	Ansatz 2020	Plan 2021	Plan 2022	Plan 2023
1	+ Steuern und ähnliche Abgaben						
2	+ Zuweisungen und Zuwendungen, Umlagen						
3	+ Aufgelöste Investitionszuwendungen und -beiträge						
4	+ Sonstige Transfererträge						
5	+ Entgelte f. öffentl. Leistungen o. Einrichtungen						
6	+ Sonstige privatrechtliche Leistungsentgelte						
7	+ Kostenerstattungen und Kostenumlagen						
8	+ Zinsen und ähnliche Erträge						
9	+ Aktivierte Eigenleistungen und Bestandveränderg.						
10	+ Sonstige ordentliche Erträge			40.000	41.200	42.400	43.600
11	= Ordentliche Erträge (Summe Nr. 1 bis 10)			40.000	41.200	42.400	43.600
12	- Personalaufwendungen						
13	- Versorgungsaufwendungen						
14	- Aufwendungen für Sach- und Dienstleistungen			-3.000	-3.100	-3.200	-3.300
15	- Abschreibungen			-1.950	-2.000	-2.100	-2.100
16	- Zinsen und ähnliche Aufwendungen						
17	- Transferaufwendungen						
18	- Sonstige ordentliche Aufwendungen						
19	= Ordentliche Aufwendungen (Summe Nr. 12 bis 18)			-4.950	-5.100	-5.300	-5.400
20	= Veranschlagtes ordentliches Ergebnis (Summe Nr. 11 und 19)			35.050	36.100	37.100	38.200
21	+ Erträge aus internen Leistungen						
22	- Aufwendungen für interne Leistungen						
23	- kalkulatorische Kosten						
24	= Veranschlagtes kalkulatorisches Ergebnis (Saldo Nr. 21 bis 23)						
25	= Veranschlagter Nettoressourcenbedarf/-überschuss (Summe Nr. 20 und 24)			35.050	36.100	37.100	38.200

Haushaltsplan 2020 der Stadt Markdorf



Teilfinanzhaushalt einschließlich Finanzplanung Produktgruppe 1221 Verkehrswesen - [THH 2]

Stadt Markdorf

Nr.	Teilfinanzhaushalt Einzahlungs- und Auszahlungsarten	Ergebnis 2018	Ansatz 2019	Ansatz 2020	VE	Plan 2021	Plan 2022	Plan 2023
1	+ Summe Einzahlungen aus lfd. Verwaltungstätigkeit (o. ao. Ertr. a. Verm.veräuß)			40.000		41.200	42.400	43.600
2	- Summe Auszahlungen aus lfd. Verwaltungstätigkeit			-3.000		-3.100	-3.200	-3.300
3	= Zahlungsmittelüberschuss/-bedarf der Ergebnisrechnung (Saldo Nr. 1 und 2)			37.000		38.100	39.200	40.300
4	+ Einzahlungen aus Investitionszuwendungen							
5	+ Einzahlungen aus Investitionsbeitr. und ähnl. Entgelten für Invest.tätigkeiten							
6	+ Einzahlungen aus der Veräußerung von Sachvermögen							
7	+ Einzahlungen aus der Veräußerung von Finanzvermögen							
8	+ Einzahlungen für sonstige Investitionstätigkeiten							
9	= Einzahlungen aus Investitionstätigkeit (Summe Nr. 4 bis 8)							
10	- Auszahlungen für den Erwerb von Grundstücken und Gebäuden							
11	- Auszahlungen für Baumaßnahmen							
12	- Auszahlungen für den Erwerb von beweglichem Sachvermögen							
13	- Auszahlungen für den Erwerb von Finanzvermögen							
14	- Auszahlungen für Investitionsförderungsmaßnahmen							
15	- Auszahlungen für den Erwerb von immateriellen Vermögensgegenständen							
16	= Auszahlungen aus Investitionstätigkeit (Saldo Nr. 10 bis 15)							
17	= Veranschl. Finanzierungsmittelübers./- bedarf aus Invest. (Saldo Nr. 9 und 16)							
18	= Veranschl. Finanzierungsmittelüberschuss/- bedarf (Saldo Nr. 3 und 17)			37.000		38.100	39.200	40.300

Haushaltsplan 2020 der Stadt Markdorf



Teilergebnishaushalt einschließlich Finanzplanung Produktgruppe 1223 Personenstandswesen - [THH 2]

Stadt Markdorf

Nr.	Teilergebnishaushalt Ertrags- und Aufwandsarten	Ergebnis 2018	Ansatz 2019	Ansatz 2020	Plan 2021	Plan 2022	Plan 2023
1	+ Steuern und ähnliche Abgaben						
2	+ Zuweisungen und Zuwendungen, Umlagen						
3	+ Aufgelöste Investitionszuwendungen und -beiträge						
4	+ Sonstige Transfererträge						
5	+ Entgelte f. öffentl. Leistungen o. Einrichtungen			16.000	16.500	17.000	17.400
6	+ Sonstige privatrechtliche Leistungsentgelte						
7	+ Kostenerstattungen und Kostenumlagen						
8	+ Zinsen und ähnliche Erträge						
9	+ Aktivierte Eigenleistungen und Bestandveränderg.						
10	+ Sonstige ordentliche Erträge						
11	= Ordentliche Erträge (Summe Nr. 1 bis 10)			16.000	16.500	17.000	17.400
12	- Personalaufwendungen			-99.250	-102.200	-105.200	-108.200
13	- Versorgungsaufwendungen						
14	- Aufwendungen für Sach- und Dienstleistungen			-5.450	-5.600	-5.700	-5.900
15	- Abschreibungen						
16	- Zinsen und ähnliche Aufwendungen						
17	- Transferaufwendungen						
18	- Sonstige ordentliche Aufwendungen			-600	-600	-600	-600
19	= Ordentliche Aufwendungen (Summe Nr. 12 bis 18)			-105.300	-108.400	-111.500	-114.700
20	= Veranschlagtes ordentliches Ergebnis (Summe Nr. 11 und 19)			-89.300	-91.900	-94.500	-97.300
21	+ Erträge aus internen Leistungen						
22	- Aufwendungen für interne Leistungen			-6.650	-6.900	-7.100	-7.200
23	- kalkulatorische Kosten						
24	= Veranschlagtes kalkulatorisches Ergebnis (Saldo Nr. 21 bis 23)			-6.650	-6.900	-7.100	-7.200
25	= Veranschlagter Nettoressourcenbedarf/-überschuss (Summe Nr. 20 und 24)			-95.950	-98.800	-101.600	-104.500

Haushaltsplan 2020 der Stadt Markdorf



Teilfinanzhaushalt einschließlich Finanzplanung Produktgruppe 1223 Personenstandswesen - [THH 2]

Stadt Markdorf

Nr.	Teilfinanzhaushalt Einzahlungs- und Auszahlungsarten	Ergebnis 2018	Ansatz 2019	Ansatz 2020	VE	Plan 2021	Plan 2022	Plan 2023
1	+ Summe Einzahlungen aus lfd. Verwaltungstätigkeit (o. ao. Ertr. a. Verm.veräuß)			16.000		16.500	17.000	17.400
2	- Summe Auszahlungen aus lfd. Verwaltungstätigkeit			-105.300		-108.400	-111.500	-114.700
3	= Zahlungsmittelüberschuss/-bedarf der Ergebnisrechnung (Saldo Nr. 1 und 2)			-89.300		-91.900	-94.500	-97.300
4	+ Einzahlungen aus Investitionszuwendungen							
5	+ Einzahlungen aus Investitionsbeitr. und ähnl. Entgelten für Invest.tätigkeiten							
6	+ Einzahlungen aus der Veräußerung von Sachvermögen							
7	+ Einzahlungen aus der Veräußerung von Finanzvermögen							
8	+ Einzahlungen für sonstige Investitionstätigkeiten							
9	= Einzahlungen aus Investitionstätigkeit (Summe Nr. 4 bis 8)							
10	- Auszahlungen für den Erwerb von Grundstücken und Gebäuden							
11	- Auszahlungen für Baumaßnahmen							
12	- Auszahlungen für den Erwerb von beweglichem Sachvermögen							
13	- Auszahlungen für den Erwerb von Finanzvermögen							
14	- Auszahlungen für Investitionsförderungsmaßnahmen							
15	- Auszahlungen für den Erwerb von immateriellen Vermögensgegenständen							
16	= Auszahlungen aus Investitionstätigkeit (Saldo Nr. 10 bis 15)							
17	= Veranschl. Finanzierungsmittelübers./- bedarf aus Invest. (Saldo Nr. 9 und 16)							
18	= Veranschl. Finanzierungsmittelüberschuss/- bedarf (Saldo Nr. 3 und 17)			-89.300		-91.900	-94.500	-97.300

Haushaltsplan 2020 der Stadt Markdorf



Teilergebnishaushalt einschließlich Finanzplanung Produktgruppe 1224 Kommunales Grundbuchwesen - [THH 2]

Stadt Markdorf

Nr.	Teilergebnishaushalt Ertrags- und Aufwandsarten	Ergebnis 2018	Ansatz 2019	Ansatz 2020	Plan 2021	Plan 2022	Plan 2023
1	+ Steuern und ähnliche Abgaben						
2	+ Zuweisungen und Zuwendungen, Umlagen						
3	+ Aufgelöste Investitionszuwendungen und -beiträge						
4	+ Sonstige Transfererträge						
5	+ Entgelte f. öffentl. Leistungen o. Einrichtungen			1.800	1.900	1.900	2.000
6	+ Sonstige privatrechtliche Leistungsentgelte						
7	+ Kostenerstattungen und Kostenumlagen						
8	+ Zinsen und ähnliche Erträge						
9	+ Aktivierte Eigenleistungen und Bestandveränderg.						
10	+ Sonstige ordentliche Erträge						
11	= Ordentliche Erträge (Summe Nr. 1 bis 10)			1.800	1.900	1.900	2.000
12	- Personalaufwendungen			-5.500	-5.700	-5.900	-6.100
13	- Versorgungsaufwendungen						
14	- Aufwendungen für Sach- und Dienstleistungen			-1.750	-1.800	-1.900	-1.900
15	- Abschreibungen			-150	-200	-200	-200
16	- Zinsen und ähnliche Aufwendungen						
17	- Transferaufwendungen						
18	- Sonstige ordentliche Aufwendungen			-800	-900	-900	-900
19	= Ordentliche Aufwendungen (Summe Nr. 12 bis 18)			-8.200	-8.600	-8.900	-9.100
20	= Veranschlagtes ordentliches Ergebnis (Summe Nr. 11 und 19)			-6.400	-6.700	-7.000	-7.100
21	+ Erträge aus internen Leistungen						
22	- Aufwendungen für interne Leistungen			-2.250	-2.400	-2.400	-2.500
23	- kalkulatorische Kosten						
24	= Veranschlagtes kalkulatorisches Ergebnis (Saldo Nr. 21 bis 23)			-2.250	-2.400	-2.400	-2.500
25	= Veranschlagter Nettoressourcenbedarf/-überschuss (Summe Nr. 20 und 24)			-8.650	-9.100	-9.400	-9.600

Haushaltsplan 2020 der Stadt Markdorf



Teilfinanzhaushalt einschließlich Finanzplanung Produktgruppe 1224 Kommunales Grundbuchwesen - [THH 2]

Stadt Markdorf

Nr.	Teilfinanzhaushalt Einzahlungs- und Auszahlungsarten	Ergebnis 2018	Ansatz 2019	Ansatz 2020	VE	Plan 2021	Plan 2022	Plan 2023
1	+ Summe Einzahlungen aus lfd. Verwaltungstätigkeit (o. ao. Ertr. a. Verm.veräuß)			1.800		1.900	1.900	2.000
2	- Summe Auszahlungen aus lfd. Verwaltungstätigkeit			-8.050		-8.400	-8.700	-8.900
3	= Zahlungsmittelüberschuss/-bedarf der Ergebnisrechnung (Saldo Nr. 1 und 2)			-6.250		-6.500	-6.800	-6.900
4	+ Einzahlungen aus Investitionszuwendungen							
5	+ Einzahlungen aus Investitionsbeitr. und ähnl. Entgelten für Invest.tätigkeiten							
6	+ Einzahlungen aus der Veräußerung von Sachvermögen							
7	+ Einzahlungen aus der Veräußerung von Finanzvermögen							
8	+ Einzahlungen für sonstige Investitionstätigkeiten							
9	= Einzahlungen aus Investitionstätigkeit (Summe Nr. 4 bis 8)							
10	- Auszahlungen für den Erwerb von Grundstücken und Gebäuden							
11	- Auszahlungen für Baumaßnahmen							
12	- Auszahlungen für den Erwerb von beweglichem Sachvermögen							
13	- Auszahlungen für den Erwerb von Finanzvermögen							
14	- Auszahlungen für Investitionsförderungsmaßnahmen							
15	- Auszahlungen für den Erwerb von immateriellen Vermögensgegenständen							
16	= Auszahlungen aus Investitionstätigkeit (Saldo Nr. 10 bis 15)							
17	= Veranschl. Finanzierungsmittelübers./- bedarf aus Invest. (Saldo Nr. 9 und 16)							
18	= Veranschl. Finanzierungsmittelüberschuss/- bedarf (Saldo Nr. 3 und 17)			-6.250		-6.500	-6.800	-6.900

Haushaltsplan 2020 der Stadt Markdorf



Teilergebnishaushalt einschließlich Finanzplanung Produktgruppe 1260 Brandschutz - [THH 2]

Stadt Markdorf

Nr.	Teilergebnishaushalt Ertrags- und Aufwandsarten	Ergebnis 2018	Ansatz 2019	Ansatz 2020	Plan 2021	Plan 2022	Plan 2023
1	+ Steuern und ähnliche Abgaben						
2	+ Zuweisungen und Zuwendungen, Umlagen						
3	+ Aufgelöste Investitionszuwendungen und -beiträge			91.300	99.700	104.300	107.300
4	+ Sonstige Transfererträge						
5	+ Entgelte f. öffentl. Leistungen o. Einrichtungen			35.000	36.100	37.100	38.200
6	+ Sonstige privatrechtliche Leistungsentgelte			1.000	1.000	1.100	1.100
7	+ Kostenerstattungen und Kostenumlagen			30.000	30.900	31.800	32.700
8	+ Zinsen und ähnliche Erträge						
9	+ Aktivierte Eigenleistungen und Bestandveränderg.						
10	+ Sonstige ordentliche Erträge						
11	= Ordentliche Erträge (Summe Nr. 1 bis 10)			157.300	167.700	174.300	179.300
12	- Personalaufwendungen			-120.155	-123.800	-127.300	-131.000
13	- Versorgungsaufwendungen						
14	- Aufwendungen für Sach- und Dienstleistungen			-248.750	-256.400	-263.800	-271.400
15	- Abschreibungen			-311.300	-367.700	-385.000	-385.000
16	- Zinsen und ähnliche Aufwendungen						
17	- Transferaufwendungen			-600	-600	-600	-700
18	- Sonstige ordentliche Aufwendungen			-24.950	-25.600	-26.500	-27.100
19	= Ordentliche Aufwendungen (Summe Nr. 12 bis 18)			-705.755	-774.100	-803.200	-815.200
20	= Veranschlagtes ordentliches Ergebnis (Summe Nr. 11 und 19)			-548.455	-606.400	-628.900	-635.900
21	+ Erträge aus internen Leistungen			104.500	107.600	110.800	113.900
22	- Aufwendungen für interne Leistungen			-57.100	-58.800	-60.500	-62.200
23	- kalkulatorische Kosten			-239.900	-258.000	-254.500	-241.700
24	= Veranschlagtes kalkulatorisches Ergebnis (Saldo Nr. 21 bis 23)			-192.500	-209.200	-204.200	-190.000
25	= Veranschlagter Nettoressourcenbedarf/-überschuss (Summe Nr. 20 und 24)			-740.955	-815.600	-833.100	-825.900

Haushaltsplan 2020 der Stadt Markdorf



Teilfinanzhaushalt einschließlich Finanzplanung Produktgruppe 1260 Brandschutz - [THH 2]

Stadt Markdorf

Nr.	Teilfinanzhaushalt Einzahlungs- und Auszahlungsarten	Ergebnis 2018	Ansatz 2019	Ansatz 2020	VE	Plan 2021	Plan 2022	Plan 2023
1	+ Summe Einzahlungen aus lfd. Verwaltungstätigkeit (o. ao. Ertr. a. Verm.veräuß)			66.000		68.000	70.000	72.000
2	- Summe Auszahlungen aus lfd. Verwaltungstätigkeit			-394.455		-406.400	-418.200	-430.200
3	= Zahlungsmittelüberschuss/-bedarf der Ergebnisrechnung (Saldo Nr. 1 und 2)			-328.455		-338.400	-348.200	-358.200
4	+ Einzahlungen aus Investitionszuwendungen			70.000		82.000	70.000	46.000
5	+ Einzahlungen aus Investitionsbeitr. und ähnl. Entgelten für Invest.tätigkeiten							
6	+ Einzahlungen aus der Veräußerung von Sachvermögen							
7	+ Einzahlungen aus der Veräußerung von Finanzvermögen							
8	+ Einzahlungen für sonstige Investitionstätigkeiten							
9	= Einzahlungen aus Investitionstätigkeit (Summe Nr. 4 bis 8)			70.000		82.000	70.000	46.000
10	- Auszahlungen für den Erwerb von Grundstücken und Gebäuden							
11	- Auszahlungen für Baumaßnahmen							
12	- Auszahlungen für den Erwerb von beweglichem Sachvermögen			-168.500		-704.000	-260.000	
13	- Auszahlungen für den Erwerb von Finanzvermögen							
14	- Auszahlungen für Investitionsförderungsmaßnahmen							
15	- Auszahlungen für den Erwerb von immateriellen Vermögensgegenständen							
16	= Auszahlungen aus Investitionstätigkeit (Saldo Nr. 10 bis 15)			-168.500		-704.000	-260.000	
17	= Veransch. Finanzierungsmittelübers./-bedarf aus Invest. (Saldo Nr. 9 und 16)			-98.500		-622.000	-190.000	46.000
18	= Veransch. Finanzierungsmittelüberschuss/-bedarf (Saldo Nr. 3 und 17)			-426.955		-960.400	-538.200	-312.200

Haushaltsplan 2020 der Stadt Markdorf



Einzeldarstellung der Investitionsmaßnahmen Produktgruppe 1260 Brandschutz - [THH 2]

Stadt Markdorf

Nr.	Investitionsmaßnahmen Einzahlungs- und Auszahlungsarten	Gesamtang. z. Maßnahme -nachrichtl.-	Bisher finanziert	Ermächtigungs übertragungen aus Vorvorj.	Ergebnis 2018	Ansatz 2019	Ansatz 2020	VE
Investition B-1260-001 Erwerb bewegl. Vermögen Feuerwehr Markdorf								
9	- Auszahlungen für den Erwerb von beweglichem Sachvermögen	-1.132.500	0,00	0	0,00	0	-168.500	0
13	= Summe der Auszahlungen aus Investitionstätigkeit (Summe Nr. 7 - 12)	-1.132.500	0,00	0	0,00	0	-168.500	0
14	= Saldo aus Investitionstätigkeit (Saldo Nr. 6 + 13)	-1.132.500	0,00	0	0,00	0	-168.500	0
16	= Gesamtkosten der Maßnahme (Summe Nr. 13 + 15)	-1.132.500	0,00	0	0,00	0	-168.500	0
Investition Z-1260-001 Zuweisungen/Zuschüsse Feuerwehr Markdorf								
1	+ Einzahlungen aus Investitionszuwendungen	268.000	0,00	0	0,00	0	70.000	0
6	= Summe der Einzahlungen aus Investitionstätigkeit (Summe Nr. 1 - 5)	268.000	0,00	0	0,00	0	70.000	0
14	= Saldo aus Investitionstätigkeit (Saldo Nr. 6 + 13)	268.000	0,00	0	0,00	0	70.000	0

Haushaltsplan 2020 der Stadt Markdorf



Teilergebnishaushalt einschließlich Finanzplanung Produktgruppe 1270 Rettungsdienst - [THH 2]

Stadt Markdorf

Nr.	Teilergebnishaushalt Ertrags- und Aufwandsarten	Ergebnis 2018	Ansatz 2019	Ansatz 2020	Plan 2021	Plan 2022	Plan 2023
1	+ Steuern und ähnliche Abgaben						
2	+ Zuweisungen und Zuwendungen, Umlagen						
3	+ Aufgelöste Investitionszuwendungen und -beiträge						
4	+ Sonstige Transfererträge						
5	+ Entgelte f. öffentl. Leistungen o. Einrichtungen						
6	+ Sonstige privatrechtliche Leistungsentgelte						
7	+ Kostenerstattungen und Kostenumlagen						
8	+ Zinsen und ähnliche Erträge						
9	+ Aktivierte Eigenleistungen und Bestandveränderg.						
10	+ Sonstige ordentliche Erträge						
11	= Ordentliche Erträge (Summe Nr. 1 bis 10)						
12	- Personalaufwendungen						
13	- Versorgungsaufwendungen						
14	- Aufwendungen für Sach- und Dienstleistungen			-500	-500	-500	-500
15	- Abschreibungen						
16	- Zinsen und ähnliche Aufwendungen						
17	- Transferaufwendungen			-8.000	-8.200	-8.500	-8.700
18	- Sonstige ordentliche Aufwendungen						
19	= Ordentliche Aufwendungen (Summe Nr. 12 bis 18)			-8.500	-8.700	-9.000	-9.200
20	= Veranschlagtes ordentliches Ergebnis (Summe Nr. 11 und 19)			-8.500	-8.700	-9.000	-9.200
21	+ Erträge aus internen Leistungen						
22	- Aufwendungen für interne Leistungen						
23	- kalkulatorische Kosten						
24	= Veranschlagtes kalkulatorisches Ergebnis (Saldo Nr. 21 bis 23)						
25	= Veranschlagter Nettoressourcenbedarf/-überschuss (Summe Nr. 20 und 24)			-8.500	-8.700	-9.000	-9.200

Haushaltsplan 2020 der Stadt Markdorf



Teilfinanzhaushalt einschließlich Finanzplanung Produktgruppe 1270 Rettungsdienst - [THH 2]

Stadt Markdorf

Nr.	Teilfinanzhaushalt Einzahlungs- und Auszahlungsarten	Ergebnis 2018	Ansatz 2019	Ansatz 2020	VE	Plan 2021	Plan 2022	Plan 2023
1	+ Summe Einzahlungen aus lfd. Verwaltungstätigkeit (o. ao. Ertr. a. Verm.veräuß)							
2	- Summe Auszahlungen aus lfd. Verwaltungstätigkeit			-8.500		-8.700	-9.000	-9.200
3	= Zahlungsmittelüberschuss/-bedarf der Ergebnisrechnung (Saldo Nr. 1 und 2)			-8.500		-8.700	-9.000	-9.200
4	+ Einzahlungen aus Investitionszuwendungen							
5	+ Einzahlungen aus Investitionsbeitr. und ähnl. Entgelten für Invest.tätigkeiten							
6	+ Einzahlungen aus der Veräußerung von Sachvermögen							
7	+ Einzahlungen aus der Veräußerung von Finanzvermögen							
8	+ Einzahlungen für sonstige Investitionstätigkeiten							
9	= Einzahlungen aus Investitionstätigkeit (Summe Nr. 4 bis 8)							
10	- Auszahlungen für den Erwerb von Grundstücken und Gebäuden							
11	- Auszahlungen für Baumaßnahmen							
12	- Auszahlungen für den Erwerb von beweglichem Sachvermögen							
13	- Auszahlungen für den Erwerb von Finanzvermögen							
14	- Auszahlungen für Investitionsförderungsmaßnahmen							
15	- Auszahlungen für den Erwerb von immateriellen Vermögensgegenständen							
16	= Auszahlungen aus Investitionstätigkeit (Saldo Nr. 10 bis 15)							
17	= Veranschl. Finanzierungsmittelübers./- bedarf aus Invest. (Saldo Nr. 9 und 16)							
18	= Veranschl. Finanzierungsmittelüberschuss/- bedarf (Saldo Nr. 3 und 17)			-8.500		-8.700	-9.000	-9.200

Haushaltsplan 2020 der Stadt Markdorf



Teilergebnishaushalt einschließlich Finanzplanung Teilhaushalt 3 Schulen

Stadt Markdorf

Nr.	Teilergebnishaushalt Ertrags- und Aufwandsarten	Ergebnis 2018	Ansatz 2019	Ansatz 2020	Plan 2021	Plan 2022	Plan 2023
1	+ Steuern und ähnliche Abgaben						
2	+ Zuweisungen und Zuwendungen, Umlagen			16.200	16.700	17.200	17.700
3	+ Aufgelöste Investitionszuwendungen und -beiträge			36.400	42.800	49.100	80.800
4	+ Sonstige Transfererträge						
5	+ Entgelte f. öffentl. Leistungen o. Einrichtungen			155.000	159.700	164.300	168.900
6	+ Sonstige privatrechtliche Leistungsentgelte			21.800	22.400	23.100	23.700
7	+ Kostenerstattungen und Kostenumlagen			2.400	2.500	2.500	2.600
8	+ Zinsen und ähnliche Erträge						
9	+ Aktivierte Eigenleistungen und Bestandveränderg.						
10	+ Sonstige ordentliche Erträge						
11	= Ordentliche Erträge (Summe Nr. 1 bis 10)			231.800	244.100	256.200	293.700
12	- Personalaufwendungen			-645.615	-664.900	-684.300	-703.800
13	- Versorgungsaufwendungen						
14	- Aufwendungen für Sach- und Dienstleistungen			-588.050	-605.200	-623.200	-640.300
15	- Abschreibungen			-270.150	-330.700	-367.250	-483.900
16	- Zinsen und ähnliche Aufwendungen						
17	- Transferaufwendungen			-1.500	-1.500	-1.600	-1.600
18	- Sonstige ordentliche Aufwendungen			-960.350	-989.200	-1.017.900	-1.046.800
19	= Ordentliche Aufwendungen (Summe Nr. 12 bis 18)			-2.465.665	-2.591.500	-2.694.250	-2.876.400
20	= Veranschlagtes ordentliches Ergebnis (Summe Nr. 11 und 19)			-2.233.865	-2.347.400	-2.438.050	-2.582.700
21	+ Erträge aus internen Leistungen			163.525	168.400	173.300	178.200
22	- Aufwendungen für interne Leistungen			-247.435	-254.800	-262.200	-269.600
23	- kalkulatorische Kosten			-160.700	-153.800	-145.100	-130.000
24	= Veranschlagtes kalkulatorisches Ergebnis (Saldo Nr. 21 bis 23)			-244.610	-240.200	-234.000	-221.400
25	= Veranschlagter Nettoressourcenbedarf/-überschuss (Summe Nr. 20 und 24)			-2.478.475	-2.587.600	-2.672.050	-2.804.100

Haushaltsplan 2020 der Stadt Markdorf



Teilfinanzhaushalt einschließlich Finanzplanung Teilhaushalt 3 Schulen

Stadt Markdorf

Nr.	Teilfinanzhaushalt Einzahlungs- und Auszahlungsarten	Ergebnis 2018	Ansatz 2019	Ansatz 2020	VE	Plan 2021	Plan 2022	Plan 2023
1	+ Summe Einzahlungen aus lfd. Verwaltungstätigkeit (o. ao. Ertr. a. Verm.veräuß)			195.400		201.300	207.100	212.900
2	- Summe Auszahlungen aus lfd. Verwaltungstätigkeit			-2.195.515		-2.260.800	-2.327.000	-2.392.500
3	= Zahlungsmittelüberschuss/-bedarf der Ergebnisrechnung (Saldo Nr. 1 und 2)			-2.000.115		-2.059.500	-2.119.900	-2.179.600
4	+ Einzahlungen aus Investitionszuwendungen			45.000		45.000	1.543.800	2.839.800
5	+ Einzahlungen aus Investitionsbeitr. und ähnl. Entgelten für Invest.tätigkeiten							
6	+ Einzahlungen aus der Veräußerung von Sachvermögen							
7	+ Einzahlungen aus der Veräußerung von Finanzvermögen							
8	+ Einzahlungen für sonstige Investitionstätigkeiten							
9	= Einzahlungen aus Investitionstätigkeit (Summe Nr. 4 bis 8)			45.000		45.000	1.543.800	2.839.800
10	- Auszahlungen für den Erwerb von Grundstücken und Gebäuden							
11	- Auszahlungen für Baumaßnahmen			-400.000		-300.000	-7.000.000	-7.000.000
12	- Auszahlungen für den Erwerb von beweglichem Sachvermögen			-77.500		-82.500	-37.500	-37.500
13	- Auszahlungen für den Erwerb von Finanzvermögen							
14	- Auszahlungen für Investitionsförderungsmaßnahmen			-1.775.000		-2.435.000	-1.555.000	-1.555.000
15	- Auszahlungen für den Erwerb von immateriellen Vermögensgegenständen							
16	= Auszahlungen aus Investitionstätigkeit (Saldo Nr. 10 bis 15)			-2.252.500		-2.817.500	-8.592.500	-8.592.500
17	= Veransch. Finanzierungsmittelübers./-bedarf aus Invest. (Saldo Nr. 9 und 16)			-2.207.500		-2.772.500	-7.048.700	-5.752.700
18	= Veransch. Finanzierungsmittelüberschuss/-bedarf (Saldo Nr. 3 und 17)			-4.207.615		-4.832.000	-9.168.600	-7.932.300

Haushaltsplan 2020 der Stadt Markdorf



Teilergebnishaushalt einschließlich Finanzplanung Produktbereich 21 Schulträgeraufgaben

Stadt Markdorf

Nr.	Teilergebnishaushalt Ertrags- und Aufwandsarten	Ergebnis 2018	Ansatz 2019	Ansatz 2020	Plan 2021	Plan 2022	Plan 2023
1	+ Steuern und ähnliche Abgaben						
2	+ Zuweisungen und Zuwendungen, Umlagen			16.200	16.700	17.200	17.700
3	+ Aufgelöste Investitionszuwendungen und -beiträge			36.400	42.800	49.100	80.800
4	+ Sonstige Transfererträge						
5	+ Entgelte f. öffentl. Leistungen o. Einrichtungen			155.000	159.700	164.300	168.900
6	+ Sonstige privatrechtliche Leistungsentgelte			21.800	22.400	23.100	23.700
7	+ Kostenerstattungen und Kostenumlagen			2.400	2.500	2.500	2.600
8	+ Zinsen und ähnliche Erträge						
9	+ Aktivierte Eigenleistungen und Bestandveränderg.						
10	+ Sonstige ordentliche Erträge						
11	= Ordentliche Erträge (Summe Nr. 1 bis 10)			231.800	244.100	256.200	293.700
12	- Personalaufwendungen			-645.615	-664.900	-684.300	-703.800
13	- Versorgungsaufwendungen						
14	- Aufwendungen für Sach- und Dienstleistungen			-588.050	-605.200	-623.200	-640.300
15	- Abschreibungen			-270.150	-330.700	-367.250	-483.900
16	- Zinsen und ähnliche Aufwendungen						
17	- Transferaufwendungen			-1.500	-1.500	-1.600	-1.600
18	- Sonstige ordentliche Aufwendungen			-960.350	-989.200	-1.017.900	-1.046.800
19	= Ordentliche Aufwendungen (Summe Nr. 12 bis 18)			-2.465.665	-2.591.500	-2.694.250	-2.876.400
20	= Veranschlagtes ordentliches Ergebnis (Summe Nr. 11 und 19)			-2.233.865	-2.347.400	-2.438.050	-2.582.700
21	+ Erträge aus internen Leistungen			163.525	168.400	173.300	178.200
22	- Aufwendungen für interne Leistungen			-247.435	-254.800	-262.200	-269.600
23	- kalkulatorische Kosten			-160.700	-153.800	-145.100	-130.000
24	= Veranschlagtes kalkulatorisches Ergebnis (Saldo Nr. 21 bis 23)			-244.610	-240.200	-234.000	-221.400
25	= Veranschlagter Nettoressourcenbedarf/-überschuss (Summe Nr. 20 und 24)			-2.478.475	-2.587.600	-2.672.050	-2.804.100

Haushaltsplan 2020 der Stadt Markdorf



Teilfinanzhaushalt einschließlich Finanzplanung Produktbereich 21 Schulträgeraufgaben

Stadt Markdorf

Nr.	Teilfinanzhaushalt Einzahlungs- und Auszahlungsarten	Ergebnis 2018	Ansatz 2019	Ansatz 2020	VE	Plan 2021	Plan 2022	Plan 2023
1	+ Summe Einzahlungen aus lfd. Verwaltungstätigkeit (o. ao. Ertr. a. Verm.veräuß)			195.400		201.300	207.100	212.900
2	- Summe Auszahlungen aus lfd. Verwaltungstätigkeit			-2.195.515		-2.260.800	-2.327.000	-2.392.500
3	= Zahlungsmittelüberschuss/-bedarf der Ergebnisrechnung (Saldo Nr. 1 und 2)			-2.000.115		-2.059.500	-2.119.900	-2.179.600
4	+ Einzahlungen aus Investitionszuwendungen			45.000		45.000	1.543.800	2.839.800
5	+ Einzahlungen aus Investitionsbeitr. und ähnl. Entgelten für Invest.tätigkeiten							
6	+ Einzahlungen aus der Veräußerung von Sachvermögen							
7	+ Einzahlungen aus der Veräußerung von Finanzvermögen							
8	+ Einzahlungen für sonstige Investitionstätigkeiten							
9	= Einzahlungen aus Investitionstätigkeit (Summe Nr. 4 bis 8)			45.000		45.000	1.543.800	2.839.800
10	- Auszahlungen für den Erwerb von Grundstücken und Gebäuden							
11	- Auszahlungen für Baumaßnahmen			-400.000		-300.000	-7.000.000	-7.000.000
12	- Auszahlungen für den Erwerb von beweglichem Sachvermögen			-77.500		-82.500	-37.500	-37.500
13	- Auszahlungen für den Erwerb von Finanzvermögen							
14	- Auszahlungen für Investitionsförderungsmaßnahmen			-1.775.000		-2.435.000	-1.555.000	-1.555.000
15	- Auszahlungen für den Erwerb von immateriellen Vermögensgegenständen							
16	= Auszahlungen aus Investitionstätigkeit (Saldo Nr. 10 bis 15)			-2.252.500		-2.817.500	-8.592.500	-8.592.500
17	= Veranschl. Finanzierungsmittelübers./-bedarf aus Invest. (Saldo Nr. 9 und 16)			-2.207.500		-2.772.500	-7.048.700	-5.752.700
18	= Veranschl. Finanzierungsmittelüberschuss/-bedarf (Saldo Nr. 3 und 17)			-4.207.615		-4.832.000	-9.168.600	-7.932.300

Haushaltsplan 2020 der Stadt Markdorf



Teilergebnishaushalt einschließlich Finanzplanung Produktgruppe 2110 Allgemeinbildende Schulen - [THH 3]

Stadt Markdorf

Nr.	Teilergebnishaushalt Ertrags- und Aufwandsarten	Ergebnis 2018	Ansatz 2019	Ansatz 2020	Plan 2021	Plan 2022	Plan 2023
1	+ Steuern und ähnliche Abgaben						
2	+ Zuweisungen und Zuwendungen, Umlagen			16.200	16.700	17.200	17.700
3	+ Aufgelöste Investitionszuwendungen und -beiträge			36.400	42.800	49.100	80.800
4	+ Sonstige Transfererträge						
5	+ Entgelte f. öffentl. Leistungen o. Einrichtungen			155.000	159.700	164.300	168.900
6	+ Sonstige privatrechtliche Leistungsentgelte			21.800	22.400	23.100	23.700
7	+ Kostenerstattungen und Kostenumlagen			2.400	2.500	2.500	2.600
8	+ Zinsen und ähnliche Erträge						
9	+ Aktivierte Eigenleistungen und Bestandveränderg.						
10	+ Sonstige ordentliche Erträge						
11	= Ordentliche Erträge (Summe Nr. 1 bis 10)			231.800	244.100	256.200	293.700
12	- Personalaufwendungen			-645.615	-664.900	-684.300	-703.800
13	- Versorgungsaufwendungen						
14	- Aufwendungen für Sach- und Dienstleistungen			-588.050	-605.200	-623.200	-640.300
15	- Abschreibungen			-230.550	-242.300	-247.650	-333.000
16	- Zinsen und ähnliche Aufwendungen						
17	- Transferaufwendungen			-500	-500	-500	-500
18	- Sonstige ordentliche Aufwendungen			-80.350	-82.800	-85.100	-87.600
19	= Ordentliche Aufwendungen (Summe Nr. 12 bis 18)			-1.545.065	-1.595.700	-1.640.750	-1.765.200
20	= Veranschlagtes ordentliches Ergebnis (Summe Nr. 11 und 19)			-1.313.265	-1.351.600	-1.384.550	-1.471.500
21	+ Erträge aus internen Leistungen			163.525	168.400	173.300	178.200
22	- Aufwendungen für interne Leistungen			-247.435	-254.800	-262.200	-269.600
23	- kalkulatorische Kosten			-160.700	-153.800	-145.100	-130.000
24	= Veranschlagtes kalkulatorisches Ergebnis (Saldo Nr. 21 bis 23)			-244.610	-240.200	-234.000	-221.400
25	= Veranschlagter Nettoressourcenbedarf/-überschuss (Summe Nr. 20 und 24)			-1.557.875	-1.591.800	-1.618.550	-1.692.900

Haushaltsplan 2020 der Stadt Markdorf



Teilfinanzhaushalt einschließlich Finanzplanung Produktgruppe 2110 Allgemeinbildende Schulen - [THH 3]

Stadt Markdorf

Nr.	Teilfinanzhaushalt Einzahlungs- und Auszahlungsarten	Ergebnis 2018	Ansatz 2019	Ansatz 2020	VE	Plan 2021	Plan 2022	Plan 2023
1	+ Summe Einzahlungen aus lfd. Verwaltungstätigkeit (o. ao. Ertr. a. Verm.veräuß)			195.400		201.300	207.100	212.900
2	- Summe Auszahlungen aus lfd. Verwaltungstätigkeit			-1.314.515		-1.353.400	-1.393.100	-1.432.200
3	= Zahlungsmittelüberschuss/-bedarf der Ergebnisrechnung (Saldo Nr. 1 und 2)			-1.119.115		-1.152.100	-1.186.000	-1.219.300
4	+ Einzahlungen aus Investitionszuwendungen			45.000		45.000	1.543.800	2.839.800
5	+ Einzahlungen aus Investitionsbeitr. und ähnl. Entgelten für Invest.tätigkeiten							
6	+ Einzahlungen aus der Veräußerung von Sachvermögen							
7	+ Einzahlungen aus der Veräußerung von Finanzvermögen							
8	+ Einzahlungen für sonstige Investitionstätigkeiten							
9	= Einzahlungen aus Investitionstätigkeit (Summe Nr. 4 bis 8)			45.000		45.000	1.543.800	2.839.800
10	- Auszahlungen für den Erwerb von Grundstücken und Gebäuden							
11	- Auszahlungen für Baumaßnahmen			-400.000		-300.000	-7.000.000	-7.000.000
12	- Auszahlungen für den Erwerb von beweglichem Sachvermögen			-77.500		-82.500	-37.500	-37.500
13	- Auszahlungen für den Erwerb von Finanzvermögen							
14	- Auszahlungen für Investitionsförderungsmaßnahmen							
15	- Auszahlungen für den Erwerb von immateriellen Vermögensgegenständen							
16	= Auszahlungen aus Investitionstätigkeit (Saldo Nr. 10 bis 15)			-477.500		-382.500	-7.037.500	-7.037.500
17	= Veransch. Finanzierungsmittelübers./- bedarf aus Invest. (Saldo Nr. 9 und 16)			-432.500		-337.500	-5.493.700	-4.197.700
18	= Veransch. Finanzierungsmittelüberschuss/- bedarf (Saldo Nr. 3 und 17)			-1.551.615		-1.489.600	-6.679.700	-5.417.000

Haushaltsplan 2020 der Stadt Markdorf



Einzeldarstellung der Investitionsmaßnahmen Produktgruppe 2110 Allgemeinbildende Schulen - [THH 3]

Stadt Markdorf

Nr.	Investitionsmaßnahmen Einzahlungs- und Auszahlungsarten	Gesamtang. z. Maßnahme -nachrichtl.-	Bisher finanziert	Ermächtigungs übertragungen aus Vorvorj.	Ergebnis 2018	Ansatz 2019	Ansatz 2020	VE
Investition B-2110-001 Erwerb bewegl. Vermögen Jakob-Gretser-Schule								
9	- Auszahlungen für den Erwerb von beweglichem Sachvermögen	-140.000	0,00	0	0,00	0	-50.000	0
13	= Summe der Auszahlungen aus Investitionstätigkeit (Summe Nr. 7 - 12)	-140.000	0,00	0	0,00	0	-50.000	0
14	= Saldo aus Investitionstätigkeit (Saldo Nr. 6 + 13)	-140.000	0,00	0	0,00	0	-50.000	0
16	= Gesamtkosten der Maßnahme (Summe Nr. 13 + 15)	-140.000	0,00	0	0,00	0	-50.000	0
Investition B-2110-002 Erwerb bewegl. Vermögen Ganztagesbetreuung JGS								
9	- Auszahlungen für den Erwerb von beweglichem Sachvermögen	-20.000	0,00	0	0,00	0	-5.000	0
13	= Summe der Auszahlungen aus Investitionstätigkeit (Summe Nr. 7 - 12)	-20.000	0,00	0	0,00	0	-5.000	0
14	= Saldo aus Investitionstätigkeit (Saldo Nr. 6 + 13)	-20.000	0,00	0	0,00	0	-5.000	0
16	= Gesamtkosten der Maßnahme (Summe Nr. 13 + 15)	-20.000	0,00	0	0,00	0	-5.000	0
Investition B-2110-003 Erwerb bewegl. Vermögen Grundschule Leimbach								
9	- Auszahlungen für den Erwerb von beweglichem Sachvermögen	-65.000	0,00	0	0,00	0	-20.000	0
13	= Summe der Auszahlungen aus Investitionstätigkeit (Summe Nr. 7 - 12)	-65.000	0,00	0	0,00	0	-20.000	0
14	= Saldo aus Investitionstätigkeit (Saldo Nr. 6 + 13)	-65.000	0,00	0	0,00	0	-20.000	0
16	= Gesamtkosten der Maßnahme (Summe Nr. 13 + 15)	-65.000	0,00	0	0,00	0	-20.000	0
Investition B-2110-004 Erwerb bewegl. Vermögen Grundschülerbetr. Leimbach								
9	- Auszahlungen für den Erwerb von beweglichem Sachvermögen	-10.000	0,00	0	0,00	0	-2.500	0
13	= Summe der Auszahlungen aus Investitionstätigkeit (Summe Nr. 7 - 12)	-10.000	0,00	0	0,00	0	-2.500	0
14	= Saldo aus Investitionstätigkeit (Saldo Nr. 6 + 13)	-10.000	0,00	0	0,00	0	-2.500	0
16	= Gesamtkosten der Maßnahme (Summe Nr. 13 + 15)	-10.000	0,00	0	0,00	0	-2.500	0
Investition H-2110-003 Hochbau Grundschule Leimbach								
8	- Auszahlungen für Baumaßnahmen	-4.000.000	0,00	0	0,00	0	0	0
13	= Summe der Auszahlungen aus Investitionstätigkeit (Summe Nr. 7 - 12)	-4.000.000	0,00	0	0,00	0	0	0

Haushaltsplan 2020 der Stadt Markdorf



Einzeldarstellung der Investitionsmaßnahmen Produktgruppe 2110 Allgemeinbildende Schulen - [THH 3]

Stadt Markdorf

Nr.	Investitionsmaßnahmen Einzahlungs- und Auszahlungsarten	Gesamtang. z. Maßnahme -nachrichtl.-	Bisher finanziert	Ermächtigungs übertragungen aus Vorvorj.	Ergebnis 2018	Ansatz 2019	Ansatz 2020	VE
14	= Saldo aus Investitionstätigkeit (Saldo Nr. 6 + 13)	-4.000.000	0,00	0	0,00	0	0	0
16	= Gesamtkosten der Maßnahme (Summe Nr. 13 + 15)	-4.000.000	0,00	0	0,00	0	0	0
Investition H-2110-006 Hochbau Grundschule Markdorf-Süd								
8	- Auszahlungen für Baumaßnahmen	-10.600.000	0,00	0	0,00	0	-300.000	0
13	= Summe der Auszahlungen aus Investitionstätigkeit (Summe Nr. 7 - 12)	-10.600.000	0,00	0	0,00	0	-300.000	0
14	= Saldo aus Investitionstätigkeit (Saldo Nr. 6 + 13)	-10.600.000	0,00	0	0,00	0	-300.000	0
16	= Gesamtkosten der Maßnahme (Summe Nr. 13 + 15)	-10.600.000	0,00	0	0,00	0	-300.000	0
Investition H-2110-007 Hochbau Grundschule Markdorf Sanierung								
8	- Auszahlungen für Baumaßnahmen	-100.000	0,00	0	0,00	0	-100.000	0
13	= Summe der Auszahlungen aus Investitionstätigkeit (Summe Nr. 7 - 12)	-100.000	0,00	0	0,00	0	-100.000	0
14	= Saldo aus Investitionstätigkeit (Saldo Nr. 6 + 13)	-100.000	0,00	0	0,00	0	-100.000	0
16	= Gesamtkosten der Maßnahme (Summe Nr. 13 + 15)	-100.000	0,00	0	0,00	0	-100.000	0
Investition Z-2110-001 Zuschuss/Zuweisung Grundschule Markdorf								
1	+ Einzahlungen aus Investitionszuwendungen	109.800	0,00	0	0,00	0	30.000	0
6	= Summe der Einzahlungen aus Investitionstätigkeit (Summe Nr. 1 - 5)	109.800	0,00	0	0,00	0	30.000	0
14	= Saldo aus Investitionstätigkeit (Saldo Nr. 6 + 13)	109.800	0,00	0	0,00	0	30.000	0
Investition Z-2110-003 Zuschuss/Zuweisungen Grundschule Leimbach								
1	+ Einzahlungen aus Investitionszuwendungen	1.363.800	0,00	0	0,00	0	15.000	0
6	= Summe der Einzahlungen aus Investitionstätigkeit (Summe Nr. 1 - 5)	1.363.800	0,00	0	0,00	0	15.000	0
14	= Saldo aus Investitionstätigkeit (Saldo Nr. 6 + 13)	1.363.800	0,00	0	0,00	0	15.000	0
Investition Z-2110-006 Zuschuss/Zuweisung Grundschule Markdorf-Süd								
1	+ Einzahlungen aus Investitionszuwendungen	3.000.000	0,00	0	0,00	0	0	0
6	= Summe der Einzahlungen aus Investitionstätigkeit (Summe Nr. 1 - 5)	3.000.000	0,00	0	0,00	0	0	0
14	= Saldo aus Investitionstätigkeit (Saldo Nr. 6 + 13)	3.000.000	0,00	0	0,00	0	0	0

Haushaltsplan 2020 der Stadt Markdorf



Teilergebnishaushalt einschließlich Finanzplanung Kostenstelle 211010 Grundschule Markdorf

Stadt Markdorf

Nr.	Teilergebnishaushalt Ertrags- und Aufwandsarten	Ergebnis 2018	Ansatz 2019	Ansatz 2020	Plan 2021	Plan 2022	Plan 2023
1	+ Steuern und ähnliche Abgaben						
2	+ Zuweisungen und Zuwendungen, Umlagen						
3	+ Aufgelöste Investitionszuwendungen und -beiträge			23.000	27.300	31.600	34.400
4	+ Sonstige Transfererträge						
5	+ Entgelte f. öffentl. Leistungen o. Einrichtungen			69.000	71.100	73.100	75.200
6	+ Sonstige privatrechtliche Leistungsentgelte			14.800	15.200	15.700	16.100
7	+ Kostenerstattungen und Kostenumlagen			2.400	2.500	2.500	2.600
8	+ Zinsen und ähnliche Erträge						
9	+ Aktivierte Eigenleistungen und Bestandveränderg.						
10	+ Sonstige ordentliche Erträge						
11	= Ordentliche Erträge (Summe Nr. 1 bis 10)			109.200	116.100	122.900	128.300
12	- Personalaufwendungen			-248.105	-255.500	-263.000	-270.400
13	- Versorgungsaufwendungen						
14	- Aufwendungen für Sach- und Dienstleistungen			-316.000	-325.300	-335.200	-344.200
15	- Abschreibungen			-174.650	-181.750	-184.650	-187.550
16	- Zinsen und ähnliche Aufwendungen						
17	- Transferaufwendungen						
18	- Sonstige ordentliche Aufwendungen			-21.700	-22.400	-22.900	-23.700
19	= Ordentliche Aufwendungen (Summe Nr. 12 bis 18)			-760.455	-784.950	-805.750	-825.850
20	= Veranschlagtes ordentliches Ergebnis (Summe Nr. 11 und 19)			-651.255	-668.850	-682.850	-697.550
21	+ Erträge aus internen Leistungen			103.150	106.200	109.300	112.400
22	- Aufwendungen für interne Leistungen			-21.300	-21.900	-22.500	-23.200
23	- kalkulatorische Kosten			-136.100	-130.400	-123.600	-4.600
24	= Veranschlagtes kalkulatorisches Ergebnis (Saldo Nr. 21 bis 23)			-54.250	-46.100	-36.800	84.600
25	= Veranschlagter Nettoressourcenbedarf/-überschuss (Summe Nr. 20 und 24)			-705.505	-714.950	-719.650	-612.950

Haushaltsplan 2020 der Stadt Markdorf



Teilfinanzhaushalt einschließlich Finanzplanung Kostenstelle 211010 Grundschule Markdorf

Stadt Markdorf

Nr.	Teilfinanzhaushalt Einzahlungs- und Auszahlungsarten	Ergebnis 2018	Ansatz 2019	Ansatz 2020	VE	Plan 2021	Plan 2022	Plan 2023
1	+ Summe Einzahlungen aus lfd. Verwaltungstätigkeit (o. ao. Ertr. a. Verm.veräuß)			86.200		88.800	91.300	93.900
2	- Summe Auszahlungen aus lfd. Verwaltungstätigkeit			-585.805		-603.200	-621.100	-638.300
3	= Zahlungsmittelüberschuss/-bedarf der Ergebnisrechnung (Saldo Nr. 1 und 2)			-499.605		-514.400	-529.800	-544.400
4	+ Einzahlungen aus Investitionszuwendungen			30.000		30.000	30.000	19.800
5	+ Einzahlungen aus Investitionsbeitr. und ähnl. Entgelten für Invest.tätigkeiten							
6	+ Einzahlungen aus der Veräußerung von Sachvermögen							
7	+ Einzahlungen aus der Veräußerung von Finanzvermögen							
8	+ Einzahlungen für sonstige Investitionstätigkeiten							
9	= Einzahlungen aus Investitionstätigkeit (Summe Nr. 4 bis 8)			30.000		30.000	30.000	19.800
10	- Auszahlungen für den Erwerb von Grundstücken und Gebäuden							
11	- Auszahlungen für Baumaßnahmen			-100.000				
12	- Auszahlungen für den Erwerb von beweglichem Sachvermögen			-50.000		-50.000	-20.000	-20.000
13	- Auszahlungen für den Erwerb von Finanzvermögen							
14	- Auszahlungen für Investitionsförderungsmaßnahmen							
15	- Auszahlungen für den Erwerb von immateriellen Vermögensgegenständen							
16	= Auszahlungen aus Investitionstätigkeit (Saldo Nr. 10 bis 15)			-150.000		-50.000	-20.000	-20.000
17	= Veransch. Finanzierungsmittelübers./- bedarf aus Invest. (Saldo Nr. 9 und 16)			-120.000		-20.000	10.000	-200
18	= Veransch. Finanzierungsmittelüberschuss/- bedarf (Saldo Nr. 3 und 17)			-619.605		-534.400	-519.800	-544.600

Haushaltsplan 2020 der Stadt Markdorf



Einzeldarstellung der Investitionsmaßnahmen Kostenstelle 211010 Grundschule Markdorf

Stadt Markdorf

Nr.	Investitionsmaßnahmen Einzahlungs- und Auszahlungsarten	Gesamtang. z. Maßnahme -nachrichtl.-	Bisher finanziert	Ermächtigungs übertragungen aus Vorvorj.	Ergebnis 2018	Ansatz 2019	Ansatz 2020	VE
Investition B-2110-001 Erwerb bewegl. Vermögen Jakob-Gretser-Schule								
9	- Auszahlungen für den Erwerb von beweglichem Sachvermögen	-140.000	0,00	0	0,00	0	-50.000	0
13	= Summe der Auszahlungen aus Investitionstätigkeit (Summe Nr. 7 - 12)	-140.000	0,00	0	0,00	0	-50.000	0
14	= Saldo aus Investitionstätigkeit (Saldo Nr. 6 + 13)	-140.000	0,00	0	0,00	0	-50.000	0
16	= Gesamtkosten der Maßnahme (Summe Nr. 13 + 15)	-140.000	0,00	0	0,00	0	-50.000	0
Investition H-2110-007 Hochbau Grundschule Markdorf Sanierung								
8	- Auszahlungen für Baumaßnahmen	-100.000	0,00	0	0,00	0	-100.000	0
13	= Summe der Auszahlungen aus Investitionstätigkeit (Summe Nr. 7 - 12)	-100.000	0,00	0	0,00	0	-100.000	0
14	= Saldo aus Investitionstätigkeit (Saldo Nr. 6 + 13)	-100.000	0,00	0	0,00	0	-100.000	0
16	= Gesamtkosten der Maßnahme (Summe Nr. 13 + 15)	-100.000	0,00	0	0,00	0	-100.000	0
Investition Z-2110-001 Zuschuss/Zuweisung Grundschule Markdorf								
1	+ Einzahlungen aus Investitionszuwendungen	109.800	0,00	0	0,00	0	30.000	0
6	= Summe der Einzahlungen aus Investitionstätigkeit (Summe Nr. 1 - 5)	109.800	0,00	0	0,00	0	30.000	0
14	= Saldo aus Investitionstätigkeit (Saldo Nr. 6 + 13)	109.800	0,00	0	0,00	0	30.000	0

Haushaltsplan 2020 der Stadt Markdorf



Teilergebnishaushalt einschließlich Finanzplanung Kostenstelle 211020 Grundschule Leimbach

Stadt Markdorf

Nr.	Teilergebnishaushalt Ertrags- und Aufwandsarten	Ergebnis 2018	Ansatz 2019	Ansatz 2020	Plan 2021	Plan 2022	Plan 2023
1	+ Steuern und ähnliche Abgaben						
2	+ Zuweisungen und Zuwendungen, Umlagen						
3	+ Aufgelöste Investitionszuwendungen und -beiträge			13.400	15.500	17.500	46.400
4	+ Sonstige Transfererträge						
5	+ Entgelte f. öffentl. Leistungen o. Einrichtungen			28.000	28.800	29.700	30.500
6	+ Sonstige privatrechtliche Leistungsentgelte			7.000	7.200	7.400	7.600
7	+ Kostenerstattungen und Kostenumlagen						
8	+ Zinsen und ähnliche Erträge						
9	+ Aktivierte Eigenleistungen und Bestandveränderg.						
10	+ Sonstige ordentliche Erträge						
11	= Ordentliche Erträge (Summe Nr. 1 bis 10)			48.400	51.500	54.600	84.500
12	- Personalaufwendungen			-120.000	-123.600	-127.200	-130.900
13	- Versorgungsaufwendungen						
14	- Aufwendungen für Sach- und Dienstleistungen			-244.000	-251.100	-258.300	-265.500
15	- Abschreibungen			-51.750	-55.350	-56.750	-138.150
16	- Zinsen und ähnliche Aufwendungen						
17	- Transferaufwendungen						
18	- Sonstige ordentliche Aufwendungen			-12.300	-12.700	-13.000	-13.400
19	= Ordentliche Aufwendungen (Summe Nr. 12 bis 18)			-428.050	-442.750	-455.250	-547.950
20	= Veranschlagtes ordentliches Ergebnis (Summe Nr. 11 und 19)			-379.650	-391.250	-400.650	-463.450
21	+ Erträge aus internen Leistungen			60.375	62.200	64.000	65.800
22	- Aufwendungen für interne Leistungen			-20.960	-21.600	-22.300	-22.800
23	- kalkulatorische Kosten			-24.600	-23.400	-21.500	-125.400
24	= Veranschlagtes kalkulatorisches Ergebnis (Saldo Nr. 21 bis 23)			14.815	17.200	20.200	-82.400
25	= Veranschlagter Nettoressourcenbedarf/-überschuss (Summe Nr. 20 und 24)			-364.835	-374.050	-380.450	-545.850

Haushaltsplan 2020 der Stadt Markdorf



Teilfinanzhaushalt einschließlich Finanzplanung Kostenstelle 211020 Grundschule Leimbach

Stadt Markdorf

Nr.	Teilfinanzhaushalt Einzahlungs- und Auszahlungsarten	Ergebnis 2018	Ansatz 2019	Ansatz 2020	VE	Plan 2021	Plan 2022	Plan 2023
1	+ Summe Einzahlungen aus lfd. Verwaltungstätigkeit (o. ao. Ertr. a. Verm.veräuß)			35.000		36.000	37.100	38.100
2	- Summe Auszahlungen aus lfd. Verwaltungstätigkeit			-376.300		-387.400	-398.500	-409.800
3	= Zahlungsmittelüberschuss/-bedarf der Ergebnisrechnung (Saldo Nr. 1 und 2)			-341.300		-351.400	-361.400	-371.700
4	+ Einzahlungen aus Investitionszuwendungen			15.000		15.000	13.800	1.320.000
5	+ Einzahlungen aus Investitionsbeitr. und ähnl. Entgelten für Invest.tätigkeiten							
6	+ Einzahlungen aus der Veräußerung von Sachvermögen							
7	+ Einzahlungen aus der Veräußerung von Finanzvermögen							
8	+ Einzahlungen für sonstige Investitionstätigkeiten							
9	= Einzahlungen aus Investitionstätigkeit (Summe Nr. 4 bis 8)			15.000		15.000	13.800	1.320.000
10	- Auszahlungen für den Erwerb von Grundstücken und Gebäuden							
11	- Auszahlungen für Baumaßnahmen						-2.000.000	-2.000.000
12	- Auszahlungen für den Erwerb von beweglichem Sachvermögen			-20.000		-25.000	-10.000	-10.000
13	- Auszahlungen für den Erwerb von Finanzvermögen							
14	- Auszahlungen für Investitionsförderungsmaßnahmen							
15	- Auszahlungen für den Erwerb von immateriellen Vermögensgegenständen							
16	= Auszahlungen aus Investitionstätigkeit (Saldo Nr. 10 bis 15)			-20.000		-25.000	-2.010.000	-2.010.000
17	= Veransch. Finanzierungsmittelübers./-bedarf aus Invest. (Saldo Nr. 9 und 16)			-5.000		-10.000	-1.996.200	-690.000
18	= Veransch. Finanzierungsmittelüberschuss/-bedarf (Saldo Nr. 3 und 17)			-346.300		-361.400	-2.357.600	-1.061.700

Haushaltsplan 2020 der Stadt Markdorf



Einzeldarstellung der Investitionsmaßnahmen Kostenstelle 211020 Grundschule Leimbach

Stadt Markdorf

Nr.	Investitionsmaßnahmen Einzahlungs- und Auszahlungsarten	Gesamtang. z. Maßnahme -nachrichtl.-	Bisher finanziert	Ermächtigungs übertragungen aus Vorvorj.	Ergebnis 2018	Ansatz 2019	Ansatz 2020	VE
Investition B-2110-003 Erwerb bewegl. Vermögen Grundschule Leimbach								
9	- Auszahlungen für den Erwerb von beweglichem Sachvermögen	-65.000	0,00	0	0,00	0	-20.000	0
13	= Summe der Auszahlungen aus Investitionstätigkeit (Summe Nr. 7 - 12)	-65.000	0,00	0	0,00	0	-20.000	0
14	= Saldo aus Investitionstätigkeit (Saldo Nr. 6 + 13)	-65.000	0,00	0	0,00	0	-20.000	0
16	= Gesamtkosten der Maßnahme (Summe Nr. 13 + 15)	-65.000	0,00	0	0,00	0	-20.000	0
Investition H-2110-003 Hochbau Grundschule Leimbach								
8	- Auszahlungen für Baumaßnahmen	-4.000.000	0,00	0	0,00	0	0	0
13	= Summe der Auszahlungen aus Investitionstätigkeit (Summe Nr. 7 - 12)	-4.000.000	0,00	0	0,00	0	0	0
14	= Saldo aus Investitionstätigkeit (Saldo Nr. 6 + 13)	-4.000.000	0,00	0	0,00	0	0	0
16	= Gesamtkosten der Maßnahme (Summe Nr. 13 + 15)	-4.000.000	0,00	0	0,00	0	0	0
Investition Z-2110-003 Zuschuss/Zuweisungen Grundschule Leimbach								
1	+ Einzahlungen aus Investitionszuwendungen	1.363.800	0,00	0	0,00	0	15.000	0
6	= Summe der Einzahlungen aus Investitionstätigkeit (Summe Nr. 1 - 5)	1.363.800	0,00	0	0,00	0	15.000	0
14	= Saldo aus Investitionstätigkeit (Saldo Nr. 6 + 13)	1.363.800	0,00	0	0,00	0	15.000	0

Haushaltsplan 2020 der Stadt Markdorf



Teilergebnishaushalt einschließlich Finanzplanung Kostenstelle 211030 Grundschulförderklassen

Stadt Markdorf

Nr.	Teilergebnishaushalt Ertrags- und Aufwandsarten	Ergebnis 2018	Ansatz 2019	Ansatz 2020	Plan 2021	Plan 2022	Plan 2023
1	+ Steuern und ähnliche Abgaben						
2	+ Zuweisungen und Zuwendungen, Umlagen			3.000	3.100	3.200	3.300
3	+ Aufgelöste Investitionszuwendungen und -beiträge						
4	+ Sonstige Transfererträge						
5	+ Entgelte f. öffentl. Leistungen o. Einrichtungen						
6	+ Sonstige privatrechtliche Leistungsentgelte						
7	+ Kostenerstattungen und Kostenumlagen						
8	+ Zinsen und ähnliche Erträge						
9	+ Aktivierte Eigenleistungen und Bestandveränderg.						
10	+ Sonstige ordentliche Erträge						
11	= Ordentliche Erträge (Summe Nr. 1 bis 10)			3.000	3.100	3.200	3.300
12	- Personalaufwendungen						
13	- Versorgungsaufwendungen						
14	- Aufwendungen für Sach- und Dienstleistungen			-10.250	-10.500	-10.800	-11.100
15	- Abschreibungen						
16	- Zinsen und ähnliche Aufwendungen						
17	- Transferaufwendungen						
18	- Sonstige ordentliche Aufwendungen			-250	-300	-300	-300
19	= Ordentliche Aufwendungen (Summe Nr. 12 bis 18)			-10.500	-10.800	-11.100	-11.400
20	= Veranschlagtes ordentliches Ergebnis (Summe Nr. 11 und 19)			-7.500	-7.700	-7.900	-8.100
21	+ Erträge aus internen Leistungen						
22	- Aufwendungen für interne Leistungen						
23	- kalkulatorische Kosten						
24	= Veranschlagtes kalkulatorisches Ergebnis (Saldo Nr. 21 bis 23)						
25	= Veranschlagter Nettoressourcenbedarf/-überschuss (Summe Nr. 20 und 24)			-7.500	-7.700	-7.900	-8.100

Haushaltsplan 2020 der Stadt Markdorf



Teilfinanzhaushalt einschließlich Finanzplanung Kostenstelle 211030 Grundschulförderklassen

Stadt Markdorf

Nr.	Teilfinanzhaushalt Einzahlungs- und Auszahlungsarten	Ergebnis 2018	Ansatz 2019	Ansatz 2020	VE	Plan 2021	Plan 2022	Plan 2023
1	+ Summe Einzahlungen aus lfd. Verwaltungstätigkeit (o. ao. Ertr. a. Verm.veräuß)			3.000		3.100	3.200	3.300
2	- Summe Auszahlungen aus lfd. Verwaltungstätigkeit			-10.500		-10.800	-11.100	-11.400
3	= Zahlungsmittelüberschuss/-bedarf der Ergebnisrechnung (Saldo Nr. 1 und 2)			-7.500		-7.700	-7.900	-8.100
4	+ Einzahlungen aus Investitionszuwendungen							
5	+ Einzahlungen aus Investitionsbeitr. und ähnl. Entgelten für Invest.tätigkeiten							
6	+ Einzahlungen aus der Veräußerung von Sachvermögen							
7	+ Einzahlungen aus der Veräußerung von Finanzvermögen							
8	+ Einzahlungen für sonstige Investitionstätigkeiten							
9	= Einzahlungen aus Investitionstätigkeit (Summe Nr. 4 bis 8)							
10	- Auszahlungen für den Erwerb von Grundstücken und Gebäuden							
11	- Auszahlungen für Baumaßnahmen							
12	- Auszahlungen für den Erwerb von beweglichem Sachvermögen							
13	- Auszahlungen für den Erwerb von Finanzvermögen							
14	- Auszahlungen für Investitionsförderungsmaßnahmen							
15	- Auszahlungen für den Erwerb von immateriellen Vermögensgegenständen							
16	= Auszahlungen aus Investitionstätigkeit (Saldo Nr. 10 bis 15)							
17	= Veransch. Finanzierungsmittelübers./-bedarf aus Invest. (Saldo Nr. 9 und 16)							
18	= Veransch. Finanzierungsmittelüberschuss/-bedarf (Saldo Nr. 3 und 17)			-7.500		-7.700	-7.900	-8.100

Haushaltsplan 2020 der Stadt Markdorf



Teilergebnishaushalt einschließlich Finanzplanung Kostenstelle 211011 Grundschülerbetreuung Jakob-Gretser-Schule

Stadt Markdorf

Nr.	Teilergebnishaushalt Ertrags- und Aufwandsarten	Ergebnis 2018	Ansatz 2019	Ansatz 2020	Plan 2021	Plan 2022	Plan 2023
1	+ Steuern und ähnliche Abgaben						
2	+ Zuweisungen und Zuwendungen, Umlagen			8.000	8.200	8.500	8.700
3	+ Aufgelöste Investitionszuwendungen und -beiträge						
4	+ Sonstige Transfererträge						
5	+ Entgelte f. öffentl. Leistungen o. Einrichtungen			36.000	37.100	38.200	39.200
6	+ Sonstige privatrechtliche Leistungsentgelte						
7	+ Kostenerstattungen und Kostenumlagen						
8	+ Zinsen und ähnliche Erträge						
9	+ Aktivierte Eigenleistungen und Bestandveränderg.						
10	+ Sonstige ordentliche Erträge						
11	= Ordentliche Erträge (Summe Nr. 1 bis 10)			44.000	45.300	46.700	47.900
12	- Personalaufwendungen			-216.055	-222.500	-229.000	-235.500
13	- Versorgungsaufwendungen						
14	- Aufwendungen für Sach- und Dienstleistungen			-13.800	-14.200	-14.600	-15.100
15	- Abschreibungen			-2.600	-3.300	-4.000	-4.700
16	- Zinsen und ähnliche Aufwendungen						
17	- Transferaufwendungen			-500	-500	-500	-500
18	- Sonstige ordentliche Aufwendungen			-44.400	-45.700	-47.100	-48.400
19	= Ordentliche Aufwendungen (Summe Nr. 12 bis 18)			-277.355	-286.200	-295.200	-304.200
20	= Veranschlagtes ordentliches Ergebnis (Summe Nr. 11 und 19)			-233.355	-240.900	-248.500	-256.300
21	+ Erträge aus internen Leistungen						
22	- Aufwendungen für interne Leistungen			-154.400	-159.000	-163.600	-168.300
23	- kalkulatorische Kosten						
24	= Veranschlagtes kalkulatorisches Ergebnis (Saldo Nr. 21 bis 23)			-154.400	-159.000	-163.600	-168.300
25	= Veranschlagter Nettoressourcenbedarf/-überschuss (Summe Nr. 20 und 24)			-387.755	-399.900	-412.100	-424.600

Haushaltsplan 2020 der Stadt Markdorf



Teilfinanzhaushalt einschließlich Finanzplanung Kostenstelle 211011 Grundschülerbetreuung Jakob-Gretser-Schule

Stadt Markdorf

Nr.	Teilfinanzhaushalt Einzahlungs- und Auszahlungsarten	Ergebnis 2018	Ansatz 2019	Ansatz 2020	VE	Plan 2021	Plan 2022	Plan 2023
1	+ Summe Einzahlungen aus lfd. Verwaltungstätigkeit (o. ao. Ertr. a. Verm.veräuß)			44.000		45.300	46.700	47.900
2	- Summe Auszahlungen aus lfd. Verwaltungstätigkeit			-274.755		-282.900	-291.200	-299.500
3	= Zahlungsmittelüberschuss/-bedarf der Ergebnisrechnung (Saldo Nr. 1 und 2)			-230.755		-237.600	-244.500	-251.600
4	+ Einzahlungen aus Investitionszuwendungen							
5	+ Einzahlungen aus Investitionsbeitr. und ähnl. Entgelten für Invest.tätigkeiten							
6	+ Einzahlungen aus der Veräußerung von Sachvermögen							
7	+ Einzahlungen aus der Veräußerung von Finanzvermögen							
8	+ Einzahlungen für sonstige Investitionstätigkeiten							
9	= Einzahlungen aus Investitionstätigkeit (Summe Nr. 4 bis 8)							
10	- Auszahlungen für den Erwerb von Grundstücken und Gebäuden							
11	- Auszahlungen für Baumaßnahmen							
12	- Auszahlungen für den Erwerb von beweglichem Sachvermögen			-5.000		-5.000	-5.000	-5.000
13	- Auszahlungen für den Erwerb von Finanzvermögen							
14	- Auszahlungen für Investitionsförderungsmaßnahmen							
15	- Auszahlungen für den Erwerb von immateriellen Vermögensgegenständen							
16	= Auszahlungen aus Investitionstätigkeit (Saldo Nr. 10 bis 15)			-5.000		-5.000	-5.000	-5.000
17	= Veransch. Finanzierungsmittelübers./-bedarf aus Invest. (Saldo Nr. 9 und 16)			-5.000		-5.000	-5.000	-5.000
18	= Veransch. Finanzierungsmittelüberschuss/-bedarf (Saldo Nr. 3 und 17)			-235.755		-242.600	-249.500	-256.600

Haushaltsplan 2020 der Stadt Markdorf



Einzeldarstellung der Investitionsmaßnahmen Kostenstelle 211011 Grundschülerbetreuung Jakob-Gretser-Schule

Stadt Markdorf

Nr.	Investitionsmaßnahmen Einzahlungs- und Auszahlungsarten	Gesamtang. z. Maßnahme -nachrichtl.-	Bisher finanziert	Ermächtigungs übertragungen aus Vorvorj.	Ergebnis 2018	Ansatz 2019	Ansatz 2020	VE
Investition B-2110-002 Erwerb bewegl. Vermögen Ganztagesbetreuung JGS								
9	- Auszahlungen für den Erwerb von beweglichem Sachvermögen	-20.000	0,00	0	0,00	0	-5.000	0
13	= Summe der Auszahlungen aus Investitionstätigkeit (Summe Nr. 7 - 12)	-20.000	0,00	0	0,00	0	-5.000	0
14	= Saldo aus Investitionstätigkeit (Saldo Nr. 6 + 13)	-20.000	0,00	0	0,00	0	-5.000	0
16	= Gesamtkosten der Maßnahme (Summe Nr. 13 + 15)	-20.000	0,00	0	0,00	0	-5.000	0

Haushaltsplan 2020 der Stadt Markdorf



Teilergebnishaushalt einschließlich Finanzplanung Kostenstelle 211021 Grundschülerbetreuung Leimbach

Stadt Markdorf

Nr.	Teilergebnishaushalt Ertrags- und Aufwandsarten	Ergebnis 2018	Ansatz 2019	Ansatz 2020	Plan 2021	Plan 2022	Plan 2023
1	+ Steuern und ähnliche Abgaben						
2	+ Zuweisungen und Zuwendungen, Umlagen			5.200	5.400	5.500	5.700
3	+ Aufgelöste Investitionszuwendungen und -beiträge						
4	+ Sonstige Transfererträge						
5	+ Entgelte f. öffentl. Leistungen o. Einrichtungen			22.000	22.700	23.300	24.000
6	+ Sonstige privatrechtliche Leistungsentgelte						
7	+ Kostenerstattungen und Kostenumlagen						
8	+ Zinsen und ähnliche Erträge						
9	+ Aktivierte Eigenleistungen und Bestandveränderg.						
10	+ Sonstige ordentliche Erträge						
11	= Ordentliche Erträge (Summe Nr. 1 bis 10)			27.200	28.100	28.800	29.700
12	- Personalaufwendungen			-61.455	-63.300	-65.100	-67.000
13	- Versorgungsaufwendungen						
14	- Aufwendungen für Sach- und Dienstleistungen			-4.000	-4.100	-4.300	-4.400
15	- Abschreibungen			-1.550	-1.900	-2.250	-2.600
16	- Zinsen und ähnliche Aufwendungen						
17	- Transferaufwendungen						
18	- Sonstige ordentliche Aufwendungen			-1.700	-1.700	-1.800	-1.800
19	= Ordentliche Aufwendungen (Summe Nr. 12 bis 18)			-68.705	-71.000	-73.450	-75.800
20	= Veranschlagtes ordentliches Ergebnis (Summe Nr. 11 und 19)			-41.505	-42.900	-44.650	-46.100
21	+ Erträge aus internen Leistungen						
22	- Aufwendungen für interne Leistungen			-50.775	-52.300	-53.800	-55.300
23	- kalkulatorische Kosten						
24	= Veranschlagtes kalkulatorisches Ergebnis (Saldo Nr. 21 bis 23)			-50.775	-52.300	-53.800	-55.300
25	= Veranschlagter Nettoressourcenbedarf/-überschuss (Summe Nr. 20 und 24)			-92.280	-95.200	-98.450	-101.400

Haushaltsplan 2020 der Stadt Markdorf



Teilfinanzhaushalt einschließlich Finanzplanung Kostenstelle 211021 Grundschülerbetreuung Leimbach

Stadt Markdorf

Nr.	Teilfinanzhaushalt Einzahlungs- und Auszahlungsarten	Ergebnis 2018	Ansatz 2019	Ansatz 2020	VE	Plan 2021	Plan 2022	Plan 2023
1	+ Summe Einzahlungen aus lfd. Verwaltungstätigkeit (o. ao. Ertr. a. Verm.veräuß)			27.200		28.100	28.800	29.700
2	- Summe Auszahlungen aus lfd. Verwaltungstätigkeit			-67.155		-69.100	-71.200	-73.200
3	= Zahlungsmittelüberschuss/-bedarf der Ergebnisrechnung (Saldo Nr. 1 und 2)			-39.955		-41.000	-42.400	-43.500
4	+ Einzahlungen aus Investitionszuwendungen							
5	+ Einzahlungen aus Investitionsbeitr. und ähnl. Entgelten für Invest.tätigkeiten							
6	+ Einzahlungen aus der Veräußerung von Sachvermögen							
7	+ Einzahlungen aus der Veräußerung von Finanzvermögen							
8	+ Einzahlungen für sonstige Investitionstätigkeiten							
9	= Einzahlungen aus Investitionstätigkeit (Summe Nr. 4 bis 8)							
10	- Auszahlungen für den Erwerb von Grundstücken und Gebäuden							
11	- Auszahlungen für Baumaßnahmen							
12	- Auszahlungen für den Erwerb von beweglichem Sachvermögen			-2.500		-2.500	-2.500	-2.500
13	- Auszahlungen für den Erwerb von Finanzvermögen							
14	- Auszahlungen für Investitionsförderungsmaßnahmen							
15	- Auszahlungen für den Erwerb von immateriellen Vermögensgegenständen							
16	= Auszahlungen aus Investitionstätigkeit (Saldo Nr. 10 bis 15)			-2.500		-2.500	-2.500	-2.500
17	= Veransch. Finanzierungsmittelübers./-bedarf aus Invest. (Saldo Nr. 9 und 16)			-2.500		-2.500	-2.500	-2.500
18	= Veransch. Finanzierungsmittelüberschuss/-bedarf (Saldo Nr. 3 und 17)			-42.455		-43.500	-44.900	-46.000

Haushaltsplan 2020 der Stadt Markdorf



Einzeldarstellung der Investitionsmaßnahmen Kostenstelle 211021 Grundschülerbetreuung Leimbach

Stadt Markdorf

Nr.	Investitionsmaßnahmen Einzahlungs- und Auszahlungsarten	Gesamtang. z. Maßnahme -nachrichtl.-	Bisher finanziert	Ermächtigungs übertragungen aus Vorvorj.	Ergebnis 2018	Ansatz 2019	Ansatz 2020	VE
Investition B-2110-004 Erwerb bewegl. Vermögen Grundschülerbetr. Leimbach								
9	- Auszahlungen für den Erwerb von beweglichem Sachvermögen	-10.000	0,00	0	0,00	0	-2.500	0
13	= Summe der Auszahlungen aus Investitionstätigkeit (Summe Nr. 7 - 12)	-10.000	0,00	0	0,00	0	-2.500	0
14	= Saldo aus Investitionstätigkeit (Saldo Nr. 6 + 13)	-10.000	0,00	0	0,00	0	-2.500	0
16	= Gesamtkosten der Maßnahme (Summe Nr. 13 + 15)	-10.000	0,00	0	0,00	0	-2.500	0

Haushaltsplan 2020 der Stadt Markdorf



Teilergebnishaushalt einschließlich Finanzplanung Produktgruppe 2150 Sonstige schulische Aufgaben und Einrichtungen - [THH 3]

Stadt Markdorf

Nr.	Teilergebnishaushalt Ertrags- und Aufwandsarten	Ergebnis 2018	Ansatz 2019	Ansatz 2020	Plan 2021	Plan 2022	Plan 2023
1	+ Steuern und ähnliche Abgaben						
2	+ Zuweisungen und Zuwendungen, Umlagen						
3	+ Aufgelöste Investitionszuwendungen und -beiträge						
4	+ Sonstige Transfererträge						
5	+ Entgelte f. öffentl. Leistungen o. Einrichtungen						
6	+ Sonstige privatrechtliche Leistungsentgelte						
7	+ Kostenerstattungen und Kostenumlagen						
8	+ Zinsen und ähnliche Erträge						
9	+ Aktivierte Eigenleistungen und Bestandveränderg.						
10	+ Sonstige ordentliche Erträge						
11	= Ordentliche Erträge (Summe Nr. 1 bis 10)						
12	- Personalaufwendungen						
13	- Versorgungsaufwendungen						
14	- Aufwendungen für Sach- und Dienstleistungen						
15	- Abschreibungen			-39.600	-88.400	-119.600	-150.900
16	- Zinsen und ähnliche Aufwendungen						
17	- Transferaufwendungen			-1.000	-1.000	-1.100	-1.100
18	- Sonstige ordentliche Aufwendungen			-880.000	-906.400	-932.800	-959.200
19	= Ordentliche Aufwendungen (Summe Nr. 12 bis 18)			-920.600	-995.800	-1.053.500	-1.111.200
20	= Veranschlagtes ordentliches Ergebnis (Summe Nr. 11 und 19)			-920.600	-995.800	-1.053.500	-1.111.200
21	+ Erträge aus internen Leistungen						
22	- Aufwendungen für interne Leistungen						
23	- kalkulatorische Kosten						
24	= Veranschlagtes kalkulatorisches Ergebnis (Saldo Nr. 21 bis 23)						
25	= Veranschlagter Nettoressourcenbedarf/-überschuss (Summe Nr. 20 und 24)			-920.600	-995.800	-1.053.500	-1.111.200

Haushaltsplan 2020 der Stadt Markdorf



Teilfinanzhaushalt einschließlich Finanzplanung Produktgruppe 2150 Sonstige schulische Aufgaben und Einrichtungen - [THH 3]

Stadt Markdorf

Nr.	Teilfinanzhaushalt Einzahlungs- und Auszahlungsarten	Ergebnis 2018	Ansatz 2019	Ansatz 2020	VE	Plan 2021	Plan 2022	Plan 2023
1	+ Summe Einzahlungen aus lfd. Verwaltungstätigkeit (o. ao. Ertr. a. Verm.veräuß)							
2	- Summe Auszahlungen aus lfd. Verwaltungstätigkeit			-881.000		-907.400	-933.900	-960.300
3	= Zahlungsmittelüberschuss/-bedarf der Ergebnisrechnung (Saldo Nr. 1 und 2)			-881.000		-907.400	-933.900	-960.300
4	+ Einzahlungen aus Investitionszuwendungen							
5	+ Einzahlungen aus Investitionsbeitr. und ähnl. Entgelten für Invest.tätigkeiten							
6	+ Einzahlungen aus der Veräußerung von Sachvermögen							
7	+ Einzahlungen aus der Veräußerung von Finanzvermögen							
8	+ Einzahlungen für sonstige Investitionstätigkeiten							
9	= Einzahlungen aus Investitionstätigkeit (Summe Nr. 4 bis 8)							
10	- Auszahlungen für den Erwerb von Grundstücken und Gebäuden							
11	- Auszahlungen für Baumaßnahmen							
12	- Auszahlungen für den Erwerb von beweglichem Sachvermögen							
13	- Auszahlungen für den Erwerb von Finanzvermögen							
14	- Auszahlungen für Investitionsförderungsmaßnahmen			-1.775.000		-2.435.000	-1.555.000	-1.555.000
15	- Auszahlungen für den Erwerb von immateriellen Vermögensgegenständen							
16	= Auszahlungen aus Investitionstätigkeit (Saldo Nr. 10 bis 15)			-1.775.000		-2.435.000	-1.555.000	-1.555.000
17	= Veransch. Finanzierungsmittelübers./-bedarf aus Invest. (Saldo Nr. 9 und 16)			-1.775.000		-2.435.000	-1.555.000	-1.555.000
18	= Veransch. Finanzierungsmittelüberschuss/-bedarf (Saldo Nr. 3 und 17)			-2.656.000		-3.342.400	-2.488.900	-2.515.300

Haushaltsplan 2020 der Stadt Markdorf




Einzeldarstellung der Investitionsmaßnahmen Produktgruppe 2150 Sonstige schulische Aufgaben und Einrichtungen - [THH 3]

Stadt Markdorf

Nr.	Investitionsmaßnahmen Einzahlungs- und Auszahlungsarten	Gesamtang. z. Maßnahme -nachrichtl.-	Bisher finanziert	Ermächtigungs übertragungen aus Vorvorj.	Ergebnis 2018	Ansatz 2019	Ansatz 2020	VE
Investition Z-2150-001 Zuschuss BZ Markdorf								
11	- Auszahlungen für Investitionsförderungsmaßnahmen	-7.320.000	0,00	0	0,00	0	-1.775.000	0
13	= Summe der Auszahlungen aus Investitionstätigkeit (Summe Nr. 7 - 12)	-7.320.000	0,00	0	0,00	0	-1.775.000	0
14	= Saldo aus Investitionstätigkeit (Saldo Nr. 6 + 13)	-7.320.000	0,00	0	0,00	0	-1.775.000	0
16	= Gesamtkosten der Maßnahme (Summe Nr. 13 + 15)	-7.320.000	0,00	0	0,00	0	-1.775.000	0

Haushaltsplan 2020 der Stadt Markdorf

 Teilergebnishaushalt einschließlich Finanzplanung Kostenstelle 215010 Bildungszentrum Markdorf Stadt Markdorf		Ergebnis 2018	Ansatz 2019	Ansatz 2020	Plan 2021	Plan 2022	Plan 2023
Nr.	Teilergebnishaushalt Ertrags- und Aufwandsarten						
1	+ Steuern und ähnliche Abgaben						
2	+ Zuweisungen und Zuwendungen, Umlagen						
3	+ Aufgelöste Investitionszuwendungen und -beiträge						
4	+ Sonstige Transfererträge						
5	+ Entgelte f. öffentl. Leistungen o. Einrichtungen						
6	+ Sonstige privatrechtliche Leistungsentgelte						
7	+ Kostenerstattungen und Kostenumlagen						
8	+ Zinsen und ähnliche Erträge						
9	+ Aktivierte Eigenleistungen und Bestandveränderg.						
10	+ Sonstige ordentliche Erträge						
11	= Ordentliche Erträge (Summe Nr. 1 bis 10)						
12	- Personalaufwendungen						
13	- Versorgungsaufwendungen						
14	- Aufwendungen für Sach- und Dienstleistungen						
15	- Abschreibungen			-39.600	-88.400	-119.600	-150.900
16	- Zinsen und ähnliche Aufwendungen						
17	- Transferaufwendungen			-1.000	-1.000	-1.100	-1.100
18	- Sonstige ordentliche Aufwendungen			-800.000	-824.000	-848.000	-872.000
19	= Ordentliche Aufwendungen (Summe Nr. 12 bis 18)			-840.600	-913.400	-968.700	-1.024.000
20	= Veranschlagtes ordentliches Ergebnis (Summe Nr. 11 und 19)			-840.600	-913.400	-968.700	-1.024.000
21	+ Erträge aus internen Leistungen						
22	- Aufwendungen für interne Leistungen						
23	- kalkulatorische Kosten						
24	= Veranschlagtes kalkulatorisches Ergebnis (Saldo Nr. 21 bis 23)						
25	= Veranschlagter Nettoressourcenbedarf/-überschuss (Summe Nr. 20 und 24)			-840.600	-913.400	-968.700	-1.024.000

Haushaltsplan 2020 der Stadt Markdorf



Teilfinanzhaushalt einschließlich Finanzplanung Kostenstelle 215010 Bildungszentrum Markdorf

Stadt Markdorf

Nr.	Teilfinanzhaushalt Einzahlungs- und Auszahlungsarten	Ergebnis 2018	Ansatz 2019	Ansatz 2020	VE	Plan 2021	Plan 2022	Plan 2023
1	+ Summe Einzahlungen aus lfd. Verwaltungstätigkeit (o. ao. Ertr. a. Verm.veräuß)							
2	- Summe Auszahlungen aus lfd. Verwaltungstätigkeit			-801.000		-825.000	-849.100	-873.100
3	= Zahlungsmittelüberschuss/-bedarf der Ergebnisrechnung (Saldo Nr. 1 und 2)			-801.000		-825.000	-849.100	-873.100
4	+ Einzahlungen aus Investitionszuwendungen							
5	+ Einzahlungen aus Investitionsbeitr. und ähnl. Entgelten für Invest.tätigkeiten							
6	+ Einzahlungen aus der Veräußerung von Sachvermögen							
7	+ Einzahlungen aus der Veräußerung von Finanzvermögen							
8	+ Einzahlungen für sonstige Investitionstätigkeiten							
9	= Einzahlungen aus Investitionstätigkeit (Summe Nr. 4 bis 8)							
10	- Auszahlungen für den Erwerb von Grundstücken und Gebäuden							
11	- Auszahlungen für Baumaßnahmen							
12	- Auszahlungen für den Erwerb von beweglichem Sachvermögen							
13	- Auszahlungen für den Erwerb von Finanzvermögen							
14	- Auszahlungen für Investitionsförderungsmaßnahmen			-1.775.000		-2.435.000	-1.555.000	-1.555.000
15	- Auszahlungen für den Erwerb von immateriellen Vermögensgegenständen							
16	= Auszahlungen aus Investitionstätigkeit (Saldo Nr. 10 bis 15)			-1.775.000		-2.435.000	-1.555.000	-1.555.000
17	= Veransch. Finanzierungsmittelübers./-bedarf aus Invest. (Saldo Nr. 9 und 16)			-1.775.000		-2.435.000	-1.555.000	-1.555.000
18	= Veransch. Finanzierungsmittelüberschuss/-bedarf (Saldo Nr. 3 und 17)			-2.576.000		-3.260.000	-2.404.100	-2.428.100

Haushaltsplan 2020 der Stadt Markdorf



Einzeldarstellung der Investitionsmaßnahmen Kostenstelle 215010 Bildungszentrum Markdorf

Stadt Markdorf

Nr.	Investitionsmaßnahmen Einzahlungs- und Auszahlungsarten	Gesamtang. z. Maßnahme -nachrichtl.-	Bisher finanziert	Ermächtigungs übertragungen aus Vorvorj.	Ergebnis 2018	Ansatz 2019	Ansatz 2020	VE
Investition Z-2150-001 Zuschuss BZ Markdorf								
11	- Auszahlungen für Investitionsförderungsmaßnahmen	-7.320.000	0,00	0	0,00	0	-1.775.000	0
13	= Summe der Auszahlungen aus Investitionstätigkeit (Summe Nr. 7 - 12)	-7.320.000	0,00	0	0,00	0	-1.775.000	0
14	= Saldo aus Investitionstätigkeit (Saldo Nr. 6 + 13)	-7.320.000	0,00	0	0,00	0	-1.775.000	0
16	= Gesamtkosten der Maßnahme (Summe Nr. 13 + 15)	-7.320.000	0,00	0	0,00	0	-1.775.000	0

Haushaltsplan 2020 der Stadt Markdorf



Teilergebnishaushalt einschließlich Finanzplanung Teilhaushalt 4 Sport, Kultur und Soziales

Stadt Markdorf

Nr.	Teilergebnishaushalt Ertrags- und Aufwandsarten	Ergebnis 2018	Ansatz 2019	Ansatz 2020	Plan 2021	Plan 2022	Plan 2023
1	+ Steuern und ähnliche Abgaben						
2	+ Zuweisungen und Zuwendungen, Umlagen			2.164.750	2.229.600	2.364.500	2.429.600
3	+ Aufgelöste Investitionszuwendungen und -beiträge			28.400	36.000	38.000	44.000
4	+ Sonstige Transfererträge						
5	+ Entgelte f. öffentl. Leistungen o. Einrichtungen			966.800	1.017.200	1.049.300	1.081.900
6	+ Sonstige privatrechtliche Leistungsentgelte			349.050	359.500	370.100	380.400
7	+ Kostenerstattungen und Kostenumlagen			62.700	64.700	66.500	68.200
8	+ Zinsen und ähnliche Erträge						
9	+ Aktivierte Eigenleistungen und Bestandveränderg.						
10	+ Sonstige ordentliche Erträge						
11	= Ordentliche Erträge (Summe Nr. 1 bis 10)			3.571.700	3.707.000	3.888.400	4.004.100
12	- Personalaufwendungen			-4.836.517	-5.213.500	-5.390.700	-5.517.400
13	- Versorgungsaufwendungen						
14	- Aufwendungen für Sach- und Dienstleistungen			-1.354.860	-1.446.600	-1.489.800	-1.439.600
15	- Abschreibungen			-459.720	-676.670	-685.970	-826.270
16	- Zinsen und ähnliche Aufwendungen						
17	- Transferaufwendungen			-1.394.895	-1.436.600	-1.428.500	-1.469.200
18	- Sonstige ordentliche Aufwendungen			-504.690	-520.200	-535.000	-549.900
19	= Ordentliche Aufwendungen (Summe Nr. 12 bis 18)			-8.550.682	-9.293.570	-9.529.970	-9.802.370
20	= Veranschlagtes ordentliches Ergebnis (Summe Nr. 11 und 19)			-4.978.982	-5.586.570	-5.641.570	-5.798.270
21	+ Erträge aus internen Leistungen			182.555	188.000	193.500	199.100
22	- Aufwendungen für interne Leistungen			-923.450	-950.800	-978.900	-1.006.800
23	- kalkulatorische Kosten			-494.600	-557.400	-539.700	-626.100
24	= Veranschlagtes kalkulatorisches Ergebnis (Saldo Nr. 21 bis 23)			-1.235.495	-1.320.200	-1.325.100	-1.433.800
25	= Veranschlagter Nettoressourcenbedarf/-überschuss (Summe Nr. 20 und 24)			-6.214.477	-6.906.770	-6.966.670	-7.232.070

Haushaltsplan 2020 der Stadt Markdorf



Teilfinanzhaushalt einschließlich Finanzplanung Teilhaushalt 4 Sport, Kultur und Soziales

Stadt Markdorf

Nr.	Teilfinanzhaushalt Einzahlungs- und Auszahlungsarten	Ergebnis 2018	Ansatz 2019	Ansatz 2020	VE	Plan 2021	Plan 2022	Plan 2023
1	+ Summe Einzahlungen aus lfd. Verwaltungstätigkeit (o. ao. Ertr. a. Verm.veräuß)			3.543.300		3.671.000	3.850.400	3.960.100
2	- Summe Auszahlungen aus lfd. Verwaltungstätigkeit			-8.090.962		-8.616.900	-8.844.000	-8.976.100
3	= Zahlungsmittelüberschuss/-bedarf der Ergebnisrechnung (Saldo Nr. 1 und 2)			-4.547.662		-4.945.900	-4.993.600	-5.016.000
4	+ Einzahlungen aus Investitionszuwendungen			188.000		108.000	225.000	100.000
5	+ Einzahlungen aus Investitionsbeitr. und ähnl. Entgelten für Invest.tätigkeiten							
6	+ Einzahlungen aus der Veräußerung von Sachvermögen							
7	+ Einzahlungen aus der Veräußerung von Finanzvermögen							
8	+ Einzahlungen für sonstige Investitionstätigkeiten							
9	= Einzahlungen aus Investitionstätigkeit (Summe Nr. 4 bis 8)			188.000		108.000	225.000	100.000
10	- Auszahlungen für den Erwerb von Grundstücken und Gebäuden							
11	- Auszahlungen für Baumaßnahmen			-6.938.000		-1.750.000	-3.000.000	-2.500.000
12	- Auszahlungen für den Erwerb von beweglichem Sachvermögen			-168.000		-68.000	-68.000	-68.000
13	- Auszahlungen für den Erwerb von Finanzvermögen							
14	- Auszahlungen für Investitionsförderungsmaßnahmen			-35.000				
15	- Auszahlungen für den Erwerb von immateriellen Vermögensgegenständen							
16	= Auszahlungen aus Investitionstätigkeit (Saldo Nr. 10 bis 15)			-7.141.000		-1.818.000	-3.068.000	-2.568.000
17	= Veranschl. Finanzierungsmittelübers./- bedarf aus Invest. (Saldo Nr. 9 und 16)			-6.953.000		-1.710.000	-2.843.000	-2.468.000
18	= Veranschl. Finanzierungsmittelüberschuss/- bedarf (Saldo Nr. 3 und 17)			-11.500.662		-6.655.900	-7.836.600	-7.484.000

Haushaltsplan 2020 der Stadt Markdorf



Teilergebnishaushalt einschließlich Finanzplanung Produktbereich 25 Museen, Archiv, Zoo

Stadt Markdorf

Nr.	Teilergebnishaushalt Ertrags- und Aufwandsarten	Ergebnis 2018	Ansatz 2019	Ansatz 2020	Plan 2021	Plan 2022	Plan 2023
1	+ Steuern und ähnliche Abgaben						
2	+ Zuweisungen und Zuwendungen, Umlagen						
3	+ Aufgelöste Investitionszuwendungen und -beiträge						
4	+ Sonstige Transfererträge						
5	+ Entgelte f. öffentl. Leistungen o. Einrichtungen						
6	+ Sonstige privatrechtliche Leistungsentgelte			100	100	100	100
7	+ Kostenerstattungen und Kostenumlagen						
8	+ Zinsen und ähnliche Erträge						
9	+ Aktivierte Eigenleistungen und Bestandveränderg.						
10	+ Sonstige ordentliche Erträge						
11	= Ordentliche Erträge (Summe Nr. 1 bis 10)			100	100	100	100
12	- Personalaufwendungen						
13	- Versorgungsaufwendungen						
14	- Aufwendungen für Sach- und Dienstleistungen			-4.750	-4.900	-5.100	-5.200
15	- Abschreibungen						
16	- Zinsen und ähnliche Aufwendungen						
17	- Transferaufwendungen						
18	- Sonstige ordentliche Aufwendungen			-31.350	-32.300	-33.300	-34.200
19	= Ordentliche Aufwendungen (Summe Nr. 12 bis 18)			-36.100	-37.200	-38.400	-39.400
20	= Veranschlagtes ordentliches Ergebnis (Summe Nr. 11 und 19)			-36.000	-37.100	-38.300	-39.300
21	+ Erträge aus internen Leistungen						
22	- Aufwendungen für interne Leistungen			-1.500	-1.500	-1.600	-1.600
23	- kalkulatorische Kosten						
24	= Veranschlagtes kalkulatorisches Ergebnis (Saldo Nr. 21 bis 23)			-1.500	-1.500	-1.600	-1.600
25	= Veranschlagter Nettoressourcenbedarf/-überschuss (Summe Nr. 20 und 24)			-37.500	-38.600	-39.900	-40.900

Haushaltsplan 2020 der Stadt Markdorf



Teilfinanzhaushalt einschließlich Finanzplanung Produktbereich 25 Museen, Archiv, Zoo

Stadt Markdorf

Nr.	Teilfinanzhaushalt Einzahlungs- und Auszahlungsarten	Ergebnis 2018	Ansatz 2019	Ansatz 2020	VE	Plan 2021	Plan 2022	Plan 2023
1	+ Summe Einzahlungen aus lfd. Verwaltungstätigkeit (o. ao. Ertr. a. Verm.veräuß)			100		100	100	100
2	- Summe Auszahlungen aus lfd. Verwaltungstätigkeit			-36.100		-37.200	-38.400	-39.400
3	= Zahlungsmittelüberschuss/-bedarf der Ergebnisrechnung (Saldo Nr. 1 und 2)			-36.000		-37.100	-38.300	-39.300
4	+ Einzahlungen aus Investitionszuwendungen							
5	+ Einzahlungen aus Investitionsbeitr. und ähnl. Entgelten für Invest.tätigkeiten							
6	+ Einzahlungen aus der Veräußerung von Sachvermögen							
7	+ Einzahlungen aus der Veräußerung von Finanzvermögen							
8	+ Einzahlungen für sonstige Investitionstätigkeiten							
9	= Einzahlungen aus Investitionstätigkeit (Summe Nr. 4 bis 8)							
10	- Auszahlungen für den Erwerb von Grundstücken und Gebäuden							
11	- Auszahlungen für Baumaßnahmen							
12	- Auszahlungen für den Erwerb von beweglichem Sachvermögen			-10.500		-8.500	-8.500	-8.500
13	- Auszahlungen für den Erwerb von Finanzvermögen							
14	- Auszahlungen für Investitionsförderungsmaßnahmen							
15	- Auszahlungen für den Erwerb von immateriellen Vermögensgegenständen							
16	= Auszahlungen aus Investitionstätigkeit (Saldo Nr. 10 bis 15)			-10.500		-8.500	-8.500	-8.500
17	= Veransch. Finanzierungsmittelübers./-bedarf aus Invest. (Saldo Nr. 9 und 16)			-10.500		-8.500	-8.500	-8.500
18	= Veransch. Finanzierungsmittelüberschuss/-bedarf (Saldo Nr. 3 und 17)			-46.500		-45.600	-46.800	-47.800

Haushaltsplan 2020 der Stadt Markdorf



Teilergebnishaushalt einschließlich Finanzplanung Produktgruppe 2520 Kommunale Museen - [THH 4]

Stadt Markdorf

Nr.	Teilergebnishaushalt Ertrags- und Aufwandsarten	Ergebnis 2018	Ansatz 2019	Ansatz 2020	Plan 2021	Plan 2022	Plan 2023
1	+ Steuern und ähnliche Abgaben						
2	+ Zuweisungen und Zuwendungen, Umlagen						
3	+ Aufgelöste Investitionszuwendungen und -beiträge						
4	+ Sonstige Transfererträge						
5	+ Entgelte f. öffentl. Leistungen o. Einrichtungen						
6	+ Sonstige privatrechtliche Leistungsentgelte						
7	+ Kostenerstattungen und Kostenumlagen						
8	+ Zinsen und ähnliche Erträge						
9	+ Aktivierte Eigenleistungen und Bestandveränderg.						
10	+ Sonstige ordentliche Erträge						
11	= Ordentliche Erträge (Summe Nr. 1 bis 10)						
12	- Personalaufwendungen						
13	- Versorgungsaufwendungen						
14	- Aufwendungen für Sach- und Dienstleistungen			-500	-500	-500	-500
15	- Abschreibungen						
16	- Zinsen und ähnliche Aufwendungen						
17	- Transferaufwendungen						
18	- Sonstige ordentliche Aufwendungen						
19	= Ordentliche Aufwendungen (Summe Nr. 12 bis 18)			-500	-500	-500	-500
20	= Veranschlagtes ordentliches Ergebnis (Summe Nr. 11 und 19)			-500	-500	-500	-500
21	+ Erträge aus internen Leistungen						
22	- Aufwendungen für interne Leistungen						
23	- kalkulatorische Kosten						
24	= Veranschlagtes kalkulatorisches Ergebnis (Saldo Nr. 21 bis 23)						
25	= Veranschlagter Nettoressourcenbedarf/-überschuss (Summe Nr. 20 und 24)			-500	-500	-500	-500

Haushaltsplan 2020 der Stadt Markdorf



Teilfinanzhaushalt einschließlich Finanzplanung Produktgruppe 2520 Kommunale Museen - [THH 4]

Stadt Markdorf

Nr.	Teilfinanzhaushalt Einzahlungs- und Auszahlungsarten	Ergebnis 2018	Ansatz 2019	Ansatz 2020	VE	Plan 2021	Plan 2022	Plan 2023
1	+ Summe Einzahlungen aus lfd. Verwaltungstätigkeit (o. ao. Ertr. a. Verm.veräuß)							
2	- Summe Auszahlungen aus lfd. Verwaltungstätigkeit			-500		-500	-500	-500
3	= Zahlungsmittelüberschuss/-bedarf der Ergebnisrechnung (Saldo Nr. 1 und 2)			-500		-500	-500	-500
4	+ Einzahlungen aus Investitionszuwendungen							
5	+ Einzahlungen aus Investitionsbeitr. und ähnl. Entgelten für Invest.tätigkeiten							
6	+ Einzahlungen aus der Veräußerung von Sachvermögen							
7	+ Einzahlungen aus der Veräußerung von Finanzvermögen							
8	+ Einzahlungen für sonstige Investitionstätigkeiten							
9	= Einzahlungen aus Investitionstätigkeit (Summe Nr. 4 bis 8)							
10	- Auszahlungen für den Erwerb von Grundstücken und Gebäuden							
11	- Auszahlungen für Baumaßnahmen							
12	- Auszahlungen für den Erwerb von beweglichem Sachvermögen			-7.500		-7.500	-7.500	-7.500
13	- Auszahlungen für den Erwerb von Finanzvermögen							
14	- Auszahlungen für Investitionsförderungsmaßnahmen							
15	- Auszahlungen für den Erwerb von immateriellen Vermögensgegenständen							
16	= Auszahlungen aus Investitionstätigkeit (Saldo Nr. 10 bis 15)			-7.500		-7.500	-7.500	-7.500
17	= Veranschl. Finanzierungsmittelübers./-bedarf aus Invest. (Saldo Nr. 9 und 16)			-7.500		-7.500	-7.500	-7.500
18	= Veranschl. Finanzierungsmittelüberschuss/-bedarf (Saldo Nr. 3 und 17)			-8.000		-8.000	-8.000	-8.000

Haushaltsplan 2020 der Stadt Markdorf



Einzeldarstellung der Investitionsmaßnahmen Produktgruppe 2520 Kommunale Museen - [THH 4]

Stadt Markdorf

Nr.	Investitionsmaßnahmen Einzahlungs- und Auszahlungsarten	Gesamtang. z. Maßnahme -nachrichtl.-	Bisher finanziert	Ermächtigungs übertragungen aus Vorvorj.	Ergebnis 2018	Ansatz 2019	Ansatz 2020	VE
Investition B-2520-001 Erwerb bewegl. Vermögen Kunstgegenstände								
9	- Auszahlungen für den Erwerb von beweglichem Sachvermögen	-30.000	0,00	0	0,00	0	-7.500	0
13	= Summe der Auszahlungen aus Investitionstätigkeit (Summe Nr. 7 - 12)	-30.000	0,00	0	0,00	0	-7.500	0
14	= Saldo aus Investitionstätigkeit (Saldo Nr. 6 + 13)	-30.000	0,00	0	0,00	0	-7.500	0
16	= Gesamtkosten der Maßnahme (Summe Nr. 13 + 15)	-30.000	0,00	0	0,00	0	-7.500	0

Haushaltsplan 2020 der Stadt Markdorf



Teilergebnishaushalt einschließlich Finanzplanung Produktgruppe 2521 Archiv - [THH 4]

Stadt Markdorf

Nr.	Teilergebnishaushalt Ertrags- und Aufwandsarten	Ergebnis 2018	Ansatz 2019	Ansatz 2020	Plan 2021	Plan 2022	Plan 2023
1	+ Steuern und ähnliche Abgaben						
2	+ Zuweisungen und Zuwendungen, Umlagen						
3	+ Aufgelöste Investitionszuwendungen und -beiträge						
4	+ Sonstige Transfererträge						
5	+ Entgelte f. öffentl. Leistungen o. Einrichtungen						
6	+ Sonstige privatrechtliche Leistungsentgelte			100	100	100	100
7	+ Kostenerstattungen und Kostenumlagen						
8	+ Zinsen und ähnliche Erträge						
9	+ Aktivierte Eigenleistungen und Bestandveränderg.						
10	+ Sonstige ordentliche Erträge						
11	= Ordentliche Erträge (Summe Nr. 1 bis 10)			100	100	100	100
12	- Personalaufwendungen						
13	- Versorgungsaufwendungen						
14	- Aufwendungen für Sach- und Dienstleistungen			-4.250	-4.400	-4.600	-4.700
15	- Abschreibungen						
16	- Zinsen und ähnliche Aufwendungen						
17	- Transferaufwendungen						
18	- Sonstige ordentliche Aufwendungen			-31.350	-32.300	-33.300	-34.200
19	= Ordentliche Aufwendungen (Summe Nr. 12 bis 18)			-35.600	-36.700	-37.900	-38.900
20	= Veranschlagtes ordentliches Ergebnis (Summe Nr. 11 und 19)			-35.500	-36.600	-37.800	-38.800
21	+ Erträge aus internen Leistungen						
22	- Aufwendungen für interne Leistungen			-1.500	-1.500	-1.600	-1.600
23	- kalkulatorische Kosten						
24	= Veranschlagtes kalkulatorisches Ergebnis (Saldo Nr. 21 bis 23)			-1.500	-1.500	-1.600	-1.600
25	= Veranschlagter Nettoressourcenbedarf/-überschuss (Summe Nr. 20 und 24)			-37.000	-38.100	-39.400	-40.400

Haushaltsplan 2020 der Stadt Markdorf



Teilfinanzhaushalt einschließlich Finanzplanung Produktgruppe 2521 Archiv - [THH 4]

Stadt Markdorf

Nr.	Teilfinanzhaushalt Einzahlungs- und Auszahlungsarten	Ergebnis 2018	Ansatz 2019	Ansatz 2020	VE	Plan 2021	Plan 2022	Plan 2023
1	+ Summe Einzahlungen aus lfd. Verwaltungstätigkeit (o. ao. Ertr. a. Verm.veräuß)			100		100	100	100
2	- Summe Auszahlungen aus lfd. Verwaltungstätigkeit			-35.600		-36.700	-37.900	-38.900
3	= Zahlungsmittelüberschuss/-bedarf der Ergebnisrechnung (Saldo Nr. 1 und 2)			-35.500		-36.600	-37.800	-38.800
4	+ Einzahlungen aus Investitionszuwendungen							
5	+ Einzahlungen aus Investitionsbeitr. und ähnl. Entgelten für Invest.tätigkeiten							
6	+ Einzahlungen aus der Veräußerung von Sachvermögen							
7	+ Einzahlungen aus der Veräußerung von Finanzvermögen							
8	+ Einzahlungen für sonstige Investitionstätigkeiten							
9	= Einzahlungen aus Investitionstätigkeit (Summe Nr. 4 bis 8)							
10	- Auszahlungen für den Erwerb von Grundstücken und Gebäuden							
11	- Auszahlungen für Baumaßnahmen							
12	- Auszahlungen für den Erwerb von beweglichem Sachvermögen			-3.000		-1.000	-1.000	-1.000
13	- Auszahlungen für den Erwerb von Finanzvermögen							
14	- Auszahlungen für Investitionsförderungsmaßnahmen							
15	- Auszahlungen für den Erwerb von immateriellen Vermögensgegenständen							
16	= Auszahlungen aus Investitionstätigkeit (Saldo Nr. 10 bis 15)			-3.000		-1.000	-1.000	-1.000
17	= Veranschl. Finanzierungsmittelübers./- bedarf aus Invest. (Saldo Nr. 9 und 16)			-3.000		-1.000	-1.000	-1.000
18	= Veranschl. Finanzierungsmittelüberschuss/- bedarf (Saldo Nr. 3 und 17)			-38.500		-37.600	-38.800	-39.800

Haushaltsplan 2020 der Stadt Markdorf



Einzeldarstellung der Investitionsmaßnahmen Produktgruppe 2521 Archiv - [THH 4]

Stadt Markdorf

Nr.	Investitionsmaßnahmen Einzahlungs- und Auszahlungsarten	Gesamtang. z. Maßnahme -nachrichtl.-	Bisher finanziert	Ermächtigungs übertragungen aus Vorvorj.	Ergebnis 2018	Ansatz 2019	Ansatz 2020	VE
Investition B-2521-001 Erwerb bewegl. Vermögen Stadtarchiv								
9	- Auszahlungen für den Erwerb von beweglichem Sachvermögen	-6.000	0,00	0	0,00	0	-3.000	0
13	= Summe der Auszahlungen aus Investitionstätigkeit (Summe Nr. 7 - 12)	-6.000	0,00	0	0,00	0	-3.000	0
14	= Saldo aus Investitionstätigkeit (Saldo Nr. 6 + 13)	-6.000	0,00	0	0,00	0	-3.000	0
16	= Gesamtkosten der Maßnahme (Summe Nr. 13 + 15)	-6.000	0,00	0	0,00	0	-3.000	0

Haushaltsplan 2020 der Stadt Markdorf



Teilergebnishaushalt einschließlich Finanzplanung Produktbereich 26 Theater, Konzerte, Musikschulen

Stadt Markdorf

Nr.	Teilergebnishaushalt Ertrags- und Aufwandsarten	Ergebnis 2018	Ansatz 2019	Ansatz 2020	Plan 2021	Plan 2022	Plan 2023
1	+ Steuern und ähnliche Abgaben						
2	+ Zuweisungen und Zuwendungen, Umlagen						
3	+ Aufgelöste Investitionszuwendungen und -beiträge						
4	+ Sonstige Transfererträge						
5	+ Entgelte f. öffentl. Leistungen o. Einrichtungen						
6	+ Sonstige privatrechtliche Leistungsentgelte						
7	+ Kostenerstattungen und Kostenumlagen						
8	+ Zinsen und ähnliche Erträge						
9	+ Aktivierte Eigenleistungen und Bestandveränderg.						
10	+ Sonstige ordentliche Erträge						
11	= Ordentliche Erträge (Summe Nr. 1 bis 10)						
12	- Personalaufwendungen						
13	- Versorgungsaufwendungen						
14	- Aufwendungen für Sach- und Dienstleistungen			-4.500	-4.600	-4.800	-4.900
15	- Abschreibungen			-26.900	-26.900	-27.000	-27.000
16	- Zinsen und ähnliche Aufwendungen						
17	- Transferaufwendungen			-303.700	-312.800	-271.900	-279.700
18	- Sonstige ordentliche Aufwendungen			-3.100	-3.200	-3.300	-3.400
19	= Ordentliche Aufwendungen (Summe Nr. 12 bis 18)			-338.200	-347.500	-307.000	-315.000
20	= Veranschlagtes ordentliches Ergebnis (Summe Nr. 11 und 19)			-338.200	-347.500	-307.000	-315.000
21	+ Erträge aus internen Leistungen			3.000	3.100	3.200	3.300
22	- Aufwendungen für interne Leistungen			-148.700	-153.200	-157.600	-162.100
23	- kalkulatorische Kosten						
24	= Veranschlagtes kalkulatorisches Ergebnis (Saldo Nr. 21 bis 23)			-145.700	-150.100	-154.400	-158.800
25	= Veranschlagter Nettoressourcenbedarf/-überschuss (Summe Nr. 20 und 24)			-483.900	-497.600	-461.400	-473.800

Haushaltsplan 2020 der Stadt Markdorf



Teilfinanzhaushalt einschließlich Finanzplanung Produktbereich 26 Theater, Konzerte, Musikschulen

Stadt Markdorf

Nr.	Teilfinanzhaushalt Einzahlungs- und Auszahlungsarten	Ergebnis 2018	Ansatz 2019	Ansatz 2020	VE	Plan 2021	Plan 2022	Plan 2023
1	+ Summe Einzahlungen aus lfd. Verwaltungstätigkeit (o. ao. Ertr. a. Verm.veräuß)							
2	- Summe Auszahlungen aus lfd. Verwaltungstätigkeit			-311.300		-320.600	-280.000	-288.000
3	= Zahlungsmittelüberschuss/-bedarf der Ergebnisrechnung (Saldo Nr. 1 und 2)			-311.300		-320.600	-280.000	-288.000
4	+ Einzahlungen aus Investitionszuwendungen							
5	+ Einzahlungen aus Investitionsbeitr. und ähnl. Entgelten für Invest.tätigkeiten							
6	+ Einzahlungen aus der Veräußerung von Sachvermögen							
7	+ Einzahlungen aus der Veräußerung von Finanzvermögen							
8	+ Einzahlungen für sonstige Investitionstätigkeiten							
9	= Einzahlungen aus Investitionstätigkeit (Summe Nr. 4 bis 8)							
10	- Auszahlungen für den Erwerb von Grundstücken und Gebäuden							
11	- Auszahlungen für Baumaßnahmen							
12	- Auszahlungen für den Erwerb von beweglichem Sachvermögen							
13	- Auszahlungen für den Erwerb von Finanzvermögen							
14	- Auszahlungen für Investitionsförderungsmaßnahmen			-20.000				
15	- Auszahlungen für den Erwerb von immateriellen Vermögensgegenständen							
16	= Auszahlungen aus Investitionstätigkeit (Saldo Nr. 10 bis 15)			-20.000				
17	= Veranschl. Finanzierungsmittelübers./- bedarf aus Invest. (Saldo Nr. 9 und 16)			-20.000				
18	= Veranschl. Finanzierungsmittelüberschuss/- bedarf (Saldo Nr. 3 und 17)			-331.300		-320.600	-280.000	-288.000

Haushaltsplan 2020 der Stadt Markdorf



Teilergebnishaushalt einschließlich Finanzplanung Produktgruppe 2610 Theater - [THH 4]

Stadt Markdorf

Nr.	Teilergebnishaushalt Ertrags- und Aufwandsarten	Ergebnis 2018	Ansatz 2019	Ansatz 2020	Plan 2021	Plan 2022	Plan 2023
1	+ Steuern und ähnliche Abgaben						
2	+ Zuweisungen und Zuwendungen, Umlagen						
3	+ Aufgelöste Investitionszuwendungen und -beiträge						
4	+ Sonstige Transfererträge						
5	+ Entgelte f. öffentl. Leistungen o. Einrichtungen						
6	+ Sonstige privatrechtliche Leistungsentgelte						
7	+ Kostenerstattungen und Kostenumlagen						
8	+ Zinsen und ähnliche Erträge						
9	+ Aktivierte Eigenleistungen und Bestandveränderg.						
10	+ Sonstige ordentliche Erträge						
11	= Ordentliche Erträge (Summe Nr. 1 bis 10)						
12	- Personalaufwendungen						
13	- Versorgungsaufwendungen						
14	- Aufwendungen für Sach- und Dienstleistungen			-4.500	-4.600	-4.800	-4.900
15	- Abschreibungen			-4.200	-4.200	-4.300	-4.300
16	- Zinsen und ähnliche Aufwendungen						
17	- Transferaufwendungen			-500	-500	-500	-500
18	- Sonstige ordentliche Aufwendungen			-3.100	-3.200	-3.300	-3.400
19	= Ordentliche Aufwendungen (Summe Nr. 12 bis 18)			-12.300	-12.500	-12.900	-13.100
20	= Veranschlagtes ordentliches Ergebnis (Summe Nr. 11 und 19)			-12.300	-12.500	-12.900	-13.100
21	+ Erträge aus internen Leistungen			3.000	3.100	3.200	3.300
22	- Aufwendungen für interne Leistungen			-3.300	-3.400	-3.500	-3.600
23	- kalkulatorische Kosten						
24	= Veranschlagtes kalkulatorisches Ergebnis (Saldo Nr. 21 bis 23)			-300	-300	-300	-300
25	= Veranschlagter Nettoressourcenbedarf/-überschuss (Summe Nr. 20 und 24)			-12.600	-12.800	-13.200	-13.400

Haushaltsplan 2020 der Stadt Markdorf



Teilfinanzhaushalt einschließlich Finanzplanung Produktgruppe 2610 Theater - [THH 4]

Stadt Markdorf

Nr.	Teilfinanzhaushalt Einzahlungs- und Auszahlungsarten	Ergebnis 2018	Ansatz 2019	Ansatz 2020	VE	Plan 2021	Plan 2022	Plan 2023
1	+ Summe Einzahlungen aus lfd. Verwaltungstätigkeit (o. ao. Ertr. a. Verm.veräuß)							
2	- Summe Auszahlungen aus lfd. Verwaltungstätigkeit			-8.100		-8.300	-8.600	-8.800
3	= Zahlungsmittelüberschuss/-bedarf der Ergebnisrechnung (Saldo Nr. 1 und 2)			-8.100		-8.300	-8.600	-8.800
4	+ Einzahlungen aus Investitionszuwendungen							
5	+ Einzahlungen aus Investitionsbeitr. und ähnl. Entgelten für Invest.tätigkeiten							
6	+ Einzahlungen aus der Veräußerung von Sachvermögen							
7	+ Einzahlungen aus der Veräußerung von Finanzvermögen							
8	+ Einzahlungen für sonstige Investitionstätigkeiten							
9	= Einzahlungen aus Investitionstätigkeit (Summe Nr. 4 bis 8)							
10	- Auszahlungen für den Erwerb von Grundstücken und Gebäuden							
11	- Auszahlungen für Baumaßnahmen							
12	- Auszahlungen für den Erwerb von beweglichem Sachvermögen							
13	- Auszahlungen für den Erwerb von Finanzvermögen							
14	- Auszahlungen für Investitionsförderungsmaßnahmen							
15	- Auszahlungen für den Erwerb von immateriellen Vermögensgegenständen							
16	= Auszahlungen aus Investitionstätigkeit (Saldo Nr. 10 bis 15)							
17	= Veranschl. Finanzierungsmittelübers./- bedarf aus Invest. (Saldo Nr. 9 und 16)							
18	= Veranschl. Finanzierungsmittelüberschuss/- bedarf (Saldo Nr. 3 und 17)			-8.100		-8.300	-8.600	-8.800

Haushaltsplan 2020 der Stadt Markdorf



Teilergebnishaushalt einschließlich Finanzplanung Produktgruppe 2620 Förderung der Musik - [THH 4]

Stadt Markdorf

Nr.	Teilergebnishaushalt Ertrags- und Aufwandsarten	Ergebnis 2018	Ansatz 2019	Ansatz 2020	Plan 2021	Plan 2022	Plan 2023
1	+ Steuern und ähnliche Abgaben						
2	+ Zuweisungen und Zuwendungen, Umlagen						
3	+ Aufgelöste Investitionszuwendungen und -beiträge						
4	+ Sonstige Transfererträge						
5	+ Entgelte f. öffentl. Leistungen o. Einrichtungen						
6	+ Sonstige privatrechtliche Leistungsentgelte						
7	+ Kostenerstattungen und Kostenumlagen						
8	+ Zinsen und ähnliche Erträge						
9	+ Aktivierte Eigenleistungen und Bestandveränderg.						
10	+ Sonstige ordentliche Erträge						
11	= Ordentliche Erträge (Summe Nr. 1 bis 10)						
12	- Personalaufwendungen						
13	- Versorgungsaufwendungen						
14	- Aufwendungen für Sach- und Dienstleistungen						
15	- Abschreibungen			-22.700	-22.700	-22.700	-22.700
16	- Zinsen und ähnliche Aufwendungen						
17	- Transferaufwendungen			-303.200	-312.300	-271.400	-279.200
18	- Sonstige ordentliche Aufwendungen						
19	= Ordentliche Aufwendungen (Summe Nr. 12 bis 18)			-325.900	-335.000	-294.100	-301.900
20	= Veranschlagtes ordentliches Ergebnis (Summe Nr. 11 und 19)			-325.900	-335.000	-294.100	-301.900
21	+ Erträge aus internen Leistungen						
22	- Aufwendungen für interne Leistungen			-145.400	-149.800	-154.100	-158.500
23	- kalkulatorische Kosten						
24	= Veranschlagtes kalkulatorisches Ergebnis (Saldo Nr. 21 bis 23)			-145.400	-149.800	-154.100	-158.500
25	= Veranschlagter Nettoressourcenbedarf/-überschuss (Summe Nr. 20 und 24)			-471.300	-484.800	-448.200	-460.400

Haushaltsplan 2020 der Stadt Markdorf



Teilfinanzhaushalt einschließlich Finanzplanung Produktgruppe 2620 Förderung der Musik - [THH 4]

Stadt Markdorf

Nr.	Teilfinanzhaushalt Einzahlungs- und Auszahlungsarten	Ergebnis 2018	Ansatz 2019	Ansatz 2020	VE	Plan 2021	Plan 2022	Plan 2023
1	+ Summe Einzahlungen aus lfd. Verwaltungstätigkeit (o. ao. Ertr. a. Verm.veräuß)							
2	- Summe Auszahlungen aus lfd. Verwaltungstätigkeit			-303.200		-312.300	-271.400	-279.200
3	= Zahlungsmittelüberschuss/-bedarf der Ergebnisrechnung (Saldo Nr. 1 und 2)			-303.200		-312.300	-271.400	-279.200
4	+ Einzahlungen aus Investitionszuwendungen							
5	+ Einzahlungen aus Investitionsbeitr. und ähnl. Entgelten für Invest.tätigkeiten							
6	+ Einzahlungen aus der Veräußerung von Sachvermögen							
7	+ Einzahlungen aus der Veräußerung von Finanzvermögen							
8	+ Einzahlungen für sonstige Investitionstätigkeiten							
9	= Einzahlungen aus Investitionstätigkeit (Summe Nr. 4 bis 8)							
10	- Auszahlungen für den Erwerb von Grundstücken und Gebäuden							
11	- Auszahlungen für Baumaßnahmen							
12	- Auszahlungen für den Erwerb von beweglichem Sachvermögen							
13	- Auszahlungen für den Erwerb von Finanzvermögen							
14	- Auszahlungen für Investitionsförderungsmaßnahmen			-20.000				
15	- Auszahlungen für den Erwerb von immateriellen Vermögensgegenständen							
16	= Auszahlungen aus Investitionstätigkeit (Saldo Nr. 10 bis 15)			-20.000				
17	= Veransch. Finanzierungsmittelübers./- bedarf aus Invest. (Saldo Nr. 9 und 16)			-20.000				
18	= Veransch. Finanzierungsmittelüberschuss/- bedarf (Saldo Nr. 3 und 17)			-323.200		-312.300	-271.400	-279.200

Haushaltsplan 2020 der Stadt Markdorf



Einzeldarstellung der Investitionsmaßnahmen Produktgruppe 2620 Förderung der Musik - [THH 4]

Stadt Markdorf

Nr.	Investitionsmaßnahmen Einzahlungs- und Auszahlungsarten	Gesamtang. z. Maßnahme -nachrichtl.-	Bisher finanziert	Ermächtigungs übertragungen aus Vorvorj.	Ergebnis 2018	Ansatz 2019	Ansatz 2020	VE
Investition Z-2620-001 Zuweisung Musikpflege einschl. Konzerte								
11	- Auszahlungen für Investitionsförderungsmaßnahmen	-20.000	0,00	0	0,00	0	-20.000	0
13	= Summe der Auszahlungen aus Investitionstätigkeit (Summe Nr. 7 - 12)	-20.000	0,00	0	0,00	0	-20.000	0
14	= Saldo aus Investitionstätigkeit (Saldo Nr. 6 + 13)	-20.000	0,00	0	0,00	0	-20.000	0
16	= Gesamtkosten der Maßnahme (Summe Nr. 13 + 15)	-20.000	0,00	0	0,00	0	-20.000	0

Haushaltsplan 2020 der Stadt Markdorf



Teilergebnishaushalt einschließlich Finanzplanung Produktbereich 27 Volkshochschulen, Bibliotheken, kulturpädagogische Einrichtungen

Stadt Markdorf

Nr.	Teilergebnishaushalt Ertrags- und Aufwandsarten	Ergebnis 2018	Ansatz 2019	Ansatz 2020	Plan 2021	Plan 2022	Plan 2023
1	+ Steuern und ähnliche Abgaben						
2	+ Zuweisungen und Zuwendungen, Umlagen						
3	+ Aufgelöste Investitionszuwendungen und -beiträge						
4	+ Sonstige Transfererträge						
5	+ Entgelte f. öffentl. Leistungen o. Einrichtungen						
6	+ Sonstige privatrechtliche Leistungsentgelte						
7	+ Kostenerstattungen und Kostenumlagen						
8	+ Zinsen und ähnliche Erträge						
9	+ Aktivierte Eigenleistungen und Bestandveränderg.						
10	+ Sonstige ordentliche Erträge						
11	= Ordentliche Erträge (Summe Nr. 1 bis 10)						
12	- Personalaufwendungen						
13	- Versorgungsaufwendungen						
14	- Aufwendungen für Sach- und Dienstleistungen						
15	- Abschreibungen						
16	- Zinsen und ähnliche Aufwendungen						
17	- Transferaufwendungen			-5.150	-5.300	-5.500	-5.700
18	- Sonstige ordentliche Aufwendungen			-210.000	-216.300	-222.600	-228.900
19	= Ordentliche Aufwendungen (Summe Nr. 12 bis 18)			-215.150	-221.600	-228.100	-234.600
20	= Veranschlagtes ordentliches Ergebnis (Summe Nr. 11 und 19)			-215.150	-221.600	-228.100	-234.600
21	+ Erträge aus internen Leistungen						
22	- Aufwendungen für interne Leistungen						
23	- kalkulatorische Kosten						
24	= Veranschlagtes kalkulatorisches Ergebnis (Saldo Nr. 21 bis 23)						
25	= Veranschlagter Nettoressourcenbedarf/-überschuss (Summe Nr. 20 und 24)			-215.150	-221.600	-228.100	-234.600

Haushaltsplan 2020 der Stadt Markdorf



Teilfinanzhaushalt einschließlich Finanzplanung Produktbereich 27 Volkshochschulen, Bibliotheken, kulturpädagogische Einrichtungen

Stadt Markdorf

Nr.	Teilfinanzhaushalt Einzahlungs- und Auszahlungsarten	Ergebnis 2018	Ansatz 2019	Ansatz 2020	VE	Plan 2021	Plan 2022	Plan 2023
1	+ Summe Einzahlungen aus lfd. Verwaltungstätigkeit (o. ao. Ertr. a. Verm.veräuß)							
2	- Summe Auszahlungen aus lfd. Verwaltungstätigkeit			-215.150		-221.600	-228.100	-234.600
3	= Zahlungsmittelüberschuss/-bedarf der Ergebnisrechnung (Saldo Nr. 1 und 2)			-215.150		-221.600	-228.100	-234.600
4	+ Einzahlungen aus Investitionszuwendungen							
5	+ Einzahlungen aus Investitionsbeitr. und ähnl. Entgelten für Invest.tätigkeiten							
6	+ Einzahlungen aus der Veräußerung von Sachvermögen							
7	+ Einzahlungen aus der Veräußerung von Finanzvermögen							
8	+ Einzahlungen für sonstige Investitionstätigkeiten							
9	= Einzahlungen aus Investitionstätigkeit (Summe Nr. 4 bis 8)							
10	- Auszahlungen für den Erwerb von Grundstücken und Gebäuden							
11	- Auszahlungen für Baumaßnahmen							
12	- Auszahlungen für den Erwerb von beweglichem Sachvermögen							
13	- Auszahlungen für den Erwerb von Finanzvermögen							
14	- Auszahlungen für Investitionsförderungsmaßnahmen							
15	- Auszahlungen für den Erwerb von immateriellen Vermögensgegenständen							
16	= Auszahlungen aus Investitionstätigkeit (Saldo Nr. 10 bis 15)							
17	= Veranschl. Finanzierungsmittelübers./-bedarf aus Invest. (Saldo Nr. 9 und 16)							
18	= Veranschl. Finanzierungsmittelüberschuss/-bedarf (Saldo Nr. 3 und 17)			-215.150		-221.600	-228.100	-234.600

Haushaltsplan 2020 der Stadt Markdorf



Teilergebnishaushalt einschließlich Finanzplanung Produktgruppe 2710 Volkshochschulen - [THH 4]

Stadt Markdorf

Nr.	Teilergebnishaushalt Ertrags- und Aufwandsarten	Ergebnis 2018	Ansatz 2019	Ansatz 2020	Plan 2021	Plan 2022	Plan 2023
1	+ Steuern und ähnliche Abgaben						
2	+ Zuweisungen und Zuwendungen, Umlagen						
3	+ Aufgelöste Investitionszuwendungen und -beiträge						
4	+ Sonstige Transfererträge						
5	+ Entgelte f. öffentl. Leistungen o. Einrichtungen						
6	+ Sonstige privatrechtliche Leistungsentgelte						
7	+ Kostenerstattungen und Kostenumlagen						
8	+ Zinsen und ähnliche Erträge						
9	+ Aktivierte Eigenleistungen und Bestandveränderg.						
10	+ Sonstige ordentliche Erträge						
11	= Ordentliche Erträge (Summe Nr. 1 bis 10)						
12	- Personalaufwendungen						
13	- Versorgungsaufwendungen						
14	- Aufwendungen für Sach- und Dienstleistungen						
15	- Abschreibungen						
16	- Zinsen und ähnliche Aufwendungen						
17	- Transferaufwendungen			-4.450	-4.600	-4.800	-4.900
18	- Sonstige ordentliche Aufwendungen						
19	= Ordentliche Aufwendungen (Summe Nr. 12 bis 18)			-4.450	-4.600	-4.800	-4.900
20	= Veranschlagtes ordentliches Ergebnis (Summe Nr. 11 und 19)			-4.450	-4.600	-4.800	-4.900
21	+ Erträge aus internen Leistungen						
22	- Aufwendungen für interne Leistungen						
23	- kalkulatorische Kosten						
24	= Veranschlagtes kalkulatorisches Ergebnis (Saldo Nr. 21 bis 23)						
25	= Veranschlagter Nettoressourcenbedarf/-überschuss (Summe Nr. 20 und 24)			-4.450	-4.600	-4.800	-4.900

Haushaltsplan 2020 der Stadt Markdorf



Teilfinanzhaushalt einschließlich Finanzplanung Produktgruppe 2710 Volkshochschulen - [THH 4]

Stadt Markdorf

Nr.	Teilfinanzhaushalt Einzahlungs- und Auszahlungsarten	Ergebnis 2018	Ansatz 2019	Ansatz 2020	VE	Plan 2021	Plan 2022	Plan 2023
1	+ Summe Einzahlungen aus lfd. Verwaltungstätigkeit (o. ao. Ertr. a. Verm.veräuß)							
2	- Summe Auszahlungen aus lfd. Verwaltungstätigkeit			-4.450		-4.600	-4.800	-4.900
3	= Zahlungsmittelüberschuss/-bedarf der Ergebnisrechnung (Saldo Nr. 1 und 2)			-4.450		-4.600	-4.800	-4.900
4	+ Einzahlungen aus Investitionszuwendungen							
5	+ Einzahlungen aus Investitionsbeitr. und ähnl. Entgelten für Invest.tätigkeiten							
6	+ Einzahlungen aus der Veräußerung von Sachvermögen							
7	+ Einzahlungen aus der Veräußerung von Finanzvermögen							
8	+ Einzahlungen für sonstige Investitionstätigkeiten							
9	= Einzahlungen aus Investitionstätigkeit (Summe Nr. 4 bis 8)							
10	- Auszahlungen für den Erwerb von Grundstücken und Gebäuden							
11	- Auszahlungen für Baumaßnahmen							
12	- Auszahlungen für den Erwerb von beweglichem Sachvermögen							
13	- Auszahlungen für den Erwerb von Finanzvermögen							
14	- Auszahlungen für Investitionsförderungsmaßnahmen							
15	- Auszahlungen für den Erwerb von immateriellen Vermögensgegenständen							
16	= Auszahlungen aus Investitionstätigkeit (Saldo Nr. 10 bis 15)							
17	= Veranschl. Finanzierungsmittelübers./- bedarf aus Invest. (Saldo Nr. 9 und 16)							
18	= Veranschl. Finanzierungsmittelüberschuss/- bedarf (Saldo Nr. 3 und 17)			-4.450		-4.600	-4.800	-4.900

Haushaltsplan 2020 der Stadt Markdorf



Teilergebnishaushalt einschließlich Finanzplanung Produktgruppe 2720 Bibliotheken - [THH 4]

Stadt Markdorf

Nr.	Teilergebnishaushalt Ertrags- und Aufwandsarten	Ergebnis 2018	Ansatz 2019	Ansatz 2020	Plan 2021	Plan 2022	Plan 2023
1	+ Steuern und ähnliche Abgaben						
2	+ Zuweisungen und Zuwendungen, Umlagen						
3	+ Aufgelöste Investitionszuwendungen und -beiträge						
4	+ Sonstige Transfererträge						
5	+ Entgelte f. öffentl. Leistungen o. Einrichtungen						
6	+ Sonstige privatrechtliche Leistungsentgelte						
7	+ Kostenerstattungen und Kostenumlagen						
8	+ Zinsen und ähnliche Erträge						
9	+ Aktivierte Eigenleistungen und Bestandveränderg.						
10	+ Sonstige ordentliche Erträge						
11	= Ordentliche Erträge (Summe Nr. 1 bis 10)						
12	- Personalaufwendungen						
13	- Versorgungsaufwendungen						
14	- Aufwendungen für Sach- und Dienstleistungen						
15	- Abschreibungen						
16	- Zinsen und ähnliche Aufwendungen						
17	- Transferaufwendungen			-700	-700	-700	-800
18	- Sonstige ordentliche Aufwendungen			-210.000	-216.300	-222.600	-228.900
19	= Ordentliche Aufwendungen (Summe Nr. 12 bis 18)			-210.700	-217.000	-223.300	-229.700
20	= Veranschlagtes ordentliches Ergebnis (Summe Nr. 11 und 19)			-210.700	-217.000	-223.300	-229.700
21	+ Erträge aus internen Leistungen						
22	- Aufwendungen für interne Leistungen						
23	- kalkulatorische Kosten						
24	= Veranschlagtes kalkulatorisches Ergebnis (Saldo Nr. 21 bis 23)						
25	= Veranschlagter Nettoressourcenbedarf/-überschuss (Summe Nr. 20 und 24)			-210.700	-217.000	-223.300	-229.700

Haushaltsplan 2020 der Stadt Markdorf



Teilfinanzhaushalt einschließlich Finanzplanung Produktgruppe 2720 Bibliotheken - [THH 4]

Stadt Markdorf

Nr.	Teilfinanzhaushalt Einzahlungs- und Auszahlungsarten	Ergebnis 2018	Ansatz 2019	Ansatz 2020	VE	Plan 2021	Plan 2022	Plan 2023
1	+ Summe Einzahlungen aus lfd. Verwaltungstätigkeit (o. ao. Ertr. a. Verm.veräuß)							
2	- Summe Auszahlungen aus lfd. Verwaltungstätigkeit			-210.700		-217.000	-223.300	-229.700
3	= Zahlungsmittelüberschuss/-bedarf der Ergebnisrechnung (Saldo Nr. 1 und 2)			-210.700		-217.000	-223.300	-229.700
4	+ Einzahlungen aus Investitionszuwendungen							
5	+ Einzahlungen aus Investitionsbeitr. und ähnl. Entgelten für Invest.tätigkeiten							
6	+ Einzahlungen aus der Veräußerung von Sachvermögen							
7	+ Einzahlungen aus der Veräußerung von Finanzvermögen							
8	+ Einzahlungen für sonstige Investitionstätigkeiten							
9	= Einzahlungen aus Investitionstätigkeit (Summe Nr. 4 bis 8)							
10	- Auszahlungen für den Erwerb von Grundstücken und Gebäuden							
11	- Auszahlungen für Baumaßnahmen							
12	- Auszahlungen für den Erwerb von beweglichem Sachvermögen							
13	- Auszahlungen für den Erwerb von Finanzvermögen							
14	- Auszahlungen für Investitionsförderungsmaßnahmen							
15	- Auszahlungen für den Erwerb von immateriellen Vermögensgegenständen							
16	= Auszahlungen aus Investitionstätigkeit (Saldo Nr. 10 bis 15)							
17	= Veranschl. Finanzierungsmittelübers./- bedarf aus Invest. (Saldo Nr. 9 und 16)							
18	= Veranschl. Finanzierungsmittelüberschuss/- bedarf (Saldo Nr. 3 und 17)			-210.700		-217.000	-223.300	-229.700

Haushaltsplan 2020 der Stadt Markdorf



Teilergebnishaushalt einschließlich Finanzplanung Kostenstelle 272000 Öffentliche Büchereien/Bibliothek

Stadt Markdorf

Nr.	Teilergebnishaushalt Ertrags- und Aufwandsarten	Ergebnis 2018	Ansatz 2019	Ansatz 2020	Plan 2021	Plan 2022	Plan 2023
1	+ Steuern und ähnliche Abgaben						
2	+ Zuweisungen und Zuwendungen, Umlagen						
3	+ Aufgelöste Investitionszuwendungen und -beiträge						
4	+ Sonstige Transfererträge						
5	+ Entgelte f. öffentl. Leistungen o. Einrichtungen						
6	+ Sonstige privatrechtliche Leistungsentgelte						
7	+ Kostenerstattungen und Kostenumlagen						
8	+ Zinsen und ähnliche Erträge						
9	+ Aktivierte Eigenleistungen und Bestandveränderg.						
10	+ Sonstige ordentliche Erträge						
11	= Ordentliche Erträge (Summe Nr. 1 bis 10)						
12	- Personalaufwendungen						
13	- Versorgungsaufwendungen						
14	- Aufwendungen für Sach- und Dienstleistungen						
15	- Abschreibungen						
16	- Zinsen und ähnliche Aufwendungen						
17	- Transferaufwendungen			-700	-700	-700	-800
18	- Sonstige ordentliche Aufwendungen			-210.000	-216.300	-222.600	-228.900
19	= Ordentliche Aufwendungen (Summe Nr. 12 bis 18)			-210.700	-217.000	-223.300	-229.700
20	= Veranschlagtes ordentliches Ergebnis (Summe Nr. 11 und 19)			-210.700	-217.000	-223.300	-229.700
21	+ Erträge aus internen Leistungen						
22	- Aufwendungen für interne Leistungen						
23	- kalkulatorische Kosten						
24	= Veranschlagtes kalkulatorisches Ergebnis (Saldo Nr. 21 bis 23)						
25	= Veranschlagter Nettoressourcenbedarf/-überschuss (Summe Nr. 20 und 24)			-210.700	-217.000	-223.300	-229.700

Haushaltsplan 2020 der Stadt Markdorf




Teilfinanzhaushalt einschließlich Finanzplanung Kostenstelle 272000 Öffentliche Büchereien/Bibliothek

Stadt Markdorf

Nr.	Teilfinanzhaushalt Einzahlungs- und Auszahlungsarten	Ergebnis 2018	Ansatz 2019	Ansatz 2020	VE	Plan 2021	Plan 2022	Plan 2023
1	+ Summe Einzahlungen aus lfd. Verwaltungstätigkeit (o. ao. Ertr. a. Verm.veräuß)							
2	- Summe Auszahlungen aus lfd. Verwaltungstätigkeit			-210.700		-217.000	-223.300	-229.700
3	= Zahlungsmittelüberschuss/-bedarf der Ergebnisrechnung (Saldo Nr. 1 und 2)			-210.700		-217.000	-223.300	-229.700
4	+ Einzahlungen aus Investitionszuwendungen							
5	+ Einzahlungen aus Investitionsbeitr. und ähnl. Entgelten für Invest.tätigkeiten							
6	+ Einzahlungen aus der Veräußerung von Sachvermögen							
7	+ Einzahlungen aus der Veräußerung von Finanzvermögen							
8	+ Einzahlungen für sonstige Investitionstätigkeiten							
9	= Einzahlungen aus Investitionstätigkeit (Summe Nr. 4 bis 8)							
10	- Auszahlungen für den Erwerb von Grundstücken und Gebäuden							
11	- Auszahlungen für Baumaßnahmen							
12	- Auszahlungen für den Erwerb von beweglichem Sachvermögen							
13	- Auszahlungen für den Erwerb von Finanzvermögen							
14	- Auszahlungen für Investitionsförderungsmaßnahmen							
15	- Auszahlungen für den Erwerb von immateriellen Vermögensgegenständen							
16	= Auszahlungen aus Investitionstätigkeit (Saldo Nr. 10 bis 15)							
17	= Veranschl. Finanzierungsmittelübers./- bedarf aus Invest. (Saldo Nr. 9 und 16)							
18	= Veranschl. Finanzierungsmittelüberschuss/- bedarf (Saldo Nr. 3 und 17)			-210.700		-217.000	-223.300	-229.700

Haushaltsplan 2020 der Stadt Markdorf

 Teilergebnishaushalt einschließlich Finanzplanung Produktbereich 28 Sonstige Kulturpflege Stadt Markdorf		Ergebnis 2018	Ansatz 2019	Ansatz 2020	Plan 2021	Plan 2022	Plan 2023
Nr.	Teilergebnishaushalt Ertrags- und Aufwandsarten						
1	+ Steuern und ähnliche Abgaben						
2	+ Zuweisungen und Zuwendungen, Umlagen						
3	+ Aufgelöste Investitionszuwendungen und -beiträge						
4	+ Sonstige Transfererträge						
5	+ Entgelte f. öffentl. Leistungen o. Einrichtungen						
6	+ Sonstige privatrechtliche Leistungsentgelte			3.350	3.500	3.600	3.700
7	+ Kostenerstattungen und Kostenumlagen						
8	+ Zinsen und ähnliche Erträge						
9	+ Aktivierte Eigenleistungen und Bestandveränderg.						
10	+ Sonstige ordentliche Erträge						
11	= Ordentliche Erträge (Summe Nr. 1 bis 10)			3.350	3.500	3.600	3.700
12	- Personalaufwendungen			-85.600	-88.200	-90.700	-93.300
13	- Versorgungsaufwendungen						
14	- Aufwendungen für Sach- und Dienstleistungen			-46.700	-48.200	-49.500	-50.900
15	- Abschreibungen			-1.200	-7.200	-7.200	-7.200
16	- Zinsen und ähnliche Aufwendungen						
17	- Transferaufwendungen			-23.850	-24.500	-25.300	-26.000
18	- Sonstige ordentliche Aufwendungen			-109.500	-112.900	-116.000	-119.400
19	= Ordentliche Aufwendungen (Summe Nr. 12 bis 18)			-266.850	-281.000	-288.700	-296.800
20	= Veranschlagtes ordentliches Ergebnis (Summe Nr. 11 und 19)			-263.500	-277.500	-285.100	-293.100
21	+ Erträge aus internen Leistungen						
22	- Aufwendungen für interne Leistungen			-47.600	-49.100	-50.400	-51.900
23	- kalkulatorische Kosten			-100	-100	-100	-100
24	= Veranschlagtes kalkulatorisches Ergebnis (Saldo Nr. 21 bis 23)			-47.700	-49.200	-50.500	-52.000
25	= Veranschlagter Nettoressourcenbedarf/-überschuss (Summe Nr. 20 und 24)			-311.200	-326.700	-335.600	-345.100

Haushaltsplan 2020 der Stadt Markdorf



Teilfinanzhaushalt einschließlich Finanzplanung Produktbereich 28 Sonstige Kulturpflege

Stadt Markdorf

Nr.	Teilfinanzhaushalt Einzahlungs- und Auszahlungsarten	Ergebnis 2018	Ansatz 2019	Ansatz 2020	VE	Plan 2021	Plan 2022	Plan 2023
1	+ Summe Einzahlungen aus lfd. Verwaltungstätigkeit (o. ao. Ertr. a. Verm.veräuß)			3.350		3.500	3.600	3.700
2	- Summe Auszahlungen aus lfd. Verwaltungstätigkeit			-265.650		-273.800	-281.500	-289.600
3	= Zahlungsmittelüberschuss/-bedarf der Ergebnisrechnung (Saldo Nr. 1 und 2)			-262.300		-270.300	-277.900	-285.900
4	+ Einzahlungen aus Investitionszuwendungen							
5	+ Einzahlungen aus Investitionsbeitr. und ähnl. Entgelten für Invest.tätigkeiten							
6	+ Einzahlungen aus der Veräußerung von Sachvermögen							
7	+ Einzahlungen aus der Veräußerung von Finanzvermögen							
8	+ Einzahlungen für sonstige Investitionstätigkeiten							
9	= Einzahlungen aus Investitionstätigkeit (Summe Nr. 4 bis 8)							
10	- Auszahlungen für den Erwerb von Grundstücken und Gebäuden							
11	- Auszahlungen für Baumaßnahmen			-20.000		-280.000		
12	- Auszahlungen für den Erwerb von beweglichem Sachvermögen							
13	- Auszahlungen für den Erwerb von Finanzvermögen							
14	- Auszahlungen für Investitionsförderungsmaßnahmen							
15	- Auszahlungen für den Erwerb von immateriellen Vermögensgegenständen							
16	= Auszahlungen aus Investitionstätigkeit (Saldo Nr. 10 bis 15)			-20.000		-280.000		
17	= Veranschl. Finanzierungsmittelübers./- bedarf aus Invest. (Saldo Nr. 9 und 16)			-20.000		-280.000		
18	= Veranschl. Finanzierungsmittelüberschuss/- bedarf (Saldo Nr. 3 und 17)			-282.300		-550.300	-277.900	-285.900

Haushaltsplan 2020 der Stadt Markdorf



Teilergebnishaushalt einschließlich Finanzplanung Produktgruppe 2810 Sonstige Kulturpflege - [THH 4]

Stadt Markdorf

Nr.	Teilergebnishaushalt Ertrags- und Aufwandsarten	Ergebnis 2018	Ansatz 2019	Ansatz 2020	Plan 2021	Plan 2022	Plan 2023
1	+ Steuern und ähnliche Abgaben						
2	+ Zuweisungen und Zuwendungen, Umlagen						
3	+ Aufgelöste Investitionszuwendungen und -beiträge						
4	+ Sonstige Transfererträge						
5	+ Entgelte f. öffentl. Leistungen o. Einrichtungen						
6	+ Sonstige privatrechtliche Leistungsentgelte			3.350	3.500	3.600	3.700
7	+ Kostenerstattungen und Kostenumlagen						
8	+ Zinsen und ähnliche Erträge						
9	+ Aktivierte Eigenleistungen und Bestandveränderg.						
10	+ Sonstige ordentliche Erträge						
11	= Ordentliche Erträge (Summe Nr. 1 bis 10)			3.350	3.500	3.600	3.700
12	- Personalaufwendungen			-85.600	-88.200	-90.700	-93.300
13	- Versorgungsaufwendungen						
14	- Aufwendungen für Sach- und Dienstleistungen			-46.700	-48.200	-49.500	-50.900
15	- Abschreibungen			-1.200	-7.200	-7.200	-7.200
16	- Zinsen und ähnliche Aufwendungen						
17	- Transferaufwendungen			-23.850	-24.500	-25.300	-26.000
18	- Sonstige ordentliche Aufwendungen			-109.500	-112.900	-116.000	-119.400
19	= Ordentliche Aufwendungen (Summe Nr. 12 bis 18)			-266.850	-281.000	-288.700	-296.800
20	= Veranschlagtes ordentliches Ergebnis (Summe Nr. 11 und 19)			-263.500	-277.500	-285.100	-293.100
21	+ Erträge aus internen Leistungen						
22	- Aufwendungen für interne Leistungen			-47.600	-49.100	-50.400	-51.900
23	- kalkulatorische Kosten			-100	-100	-100	-100
24	= Veranschlagtes kalkulatorisches Ergebnis (Saldo Nr. 21 bis 23)			-47.700	-49.200	-50.500	-52.000
25	= Veranschlagter Nettoressourcenbedarf/-überschuss (Summe Nr. 20 und 24)			-311.200	-326.700	-335.600	-345.100

Haushaltsplan 2020 der Stadt Markdorf



Teilfinanzhaushalt einschließlich Finanzplanung Produktgruppe 2810 Sonstige Kulturpflege - [THH 4]

Stadt Markdorf

Nr.	Teilfinanzhaushalt Einzahlungs- und Auszahlungsarten	Ergebnis 2018	Ansatz 2019	Ansatz 2020	VE	Plan 2021	Plan 2022	Plan 2023
1	+ Summe Einzahlungen aus lfd. Verwaltungstätigkeit (o. ao. Ertr. a. Verm.veräuß)			3.350		3.500	3.600	3.700
2	- Summe Auszahlungen aus lfd. Verwaltungstätigkeit			-265.650		-273.800	-281.500	-289.600
3	= Zahlungsmittelüberschuss/-bedarf der Ergebnisrechnung (Saldo Nr. 1 und 2)			-262.300		-270.300	-277.900	-285.900
4	+ Einzahlungen aus Investitionszuwendungen							
5	+ Einzahlungen aus Investitionsbeitr. und ähnl. Entgelten für Invest.tätigkeiten							
6	+ Einzahlungen aus der Veräußerung von Sachvermögen							
7	+ Einzahlungen aus der Veräußerung von Finanzvermögen							
8	+ Einzahlungen für sonstige Investitionstätigkeiten							
9	= Einzahlungen aus Investitionstätigkeit (Summe Nr. 4 bis 8)							
10	- Auszahlungen für den Erwerb von Grundstücken und Gebäuden							
11	- Auszahlungen für Baumaßnahmen			-20.000		-280.000		
12	- Auszahlungen für den Erwerb von beweglichem Sachvermögen							
13	- Auszahlungen für den Erwerb von Finanzvermögen							
14	- Auszahlungen für Investitionsförderungsmaßnahmen							
15	- Auszahlungen für den Erwerb von immateriellen Vermögensgegenständen							
16	= Auszahlungen aus Investitionstätigkeit (Saldo Nr. 10 bis 15)			-20.000		-280.000		
17	= Veransch. Finanzierungsmittelübers./-bedarf aus Invest. (Saldo Nr. 9 und 16)			-20.000		-280.000		
18	= Veransch. Finanzierungsmittelüberschuss/-bedarf (Saldo Nr. 3 und 17)			-282.300		-550.300	-277.900	-285.900

Haushaltsplan 2020 der Stadt Markdorf



Einzeldarstellung der Investitionsmaßnahmen Produktgruppe 2810 Sonstige Kulturpflege - [THH 4]

Stadt Markdorf

Nr.	Investitionsmaßnahmen Einzahlungs- und Auszahlungsarten	Gesamtang. z. Maßnahme -nachrichtl.-	Bisher finanziert	Ermächtigungs übertragungen aus Vorvorj.	Ergebnis 2018	Ansatz 2019	Ansatz 2020	VE
Investition H-2810-003 Hochbau Hexenturm								
8	- Auszahlungen für Baumaßnahmen	-300.000	0,00	0	0,00	0	-20.000	0
13	= Summe der Auszahlungen aus Investitionstätigkeit (Summe Nr. 7 - 12)	-300.000	0,00	0	0,00	0	-20.000	0
14	= Saldo aus Investitionstätigkeit (Saldo Nr. 6 + 13)	-300.000	0,00	0	0,00	0	-20.000	0
16	= Gesamtkosten der Maßnahme (Summe Nr. 13 + 15)	-300.000	0,00	0	0,00	0	-20.000	0

Haushaltsplan 2020 der Stadt Markdorf



Teilergebnishaushalt einschließlich Finanzplanung Produktgruppe 2910 Förderung von Kirchengemeinden u. sonst. Religionsgemeinschaften - [THH 4]

Stadt Markdorf

Nr.	Teilergebnishaushalt Ertrags- und Aufwandsarten	Ergebnis 2018	Ansatz 2019	Ansatz 2020	Plan 2021	Plan 2022	Plan 2023
1	+ Steuern und ähnliche Abgaben						
2	+ Zuweisungen und Zuwendungen, Umlagen						
3	+ Aufgelöste Investitionszuwendungen und -beiträge						
4	+ Sonstige Transfererträge						
5	+ Entgelte f. öffentl. Leistungen o. Einrichtungen						
6	+ Sonstige privatrechtliche Leistungsentgelte						
7	+ Kostenerstattungen und Kostenumlagen						
8	+ Zinsen und ähnliche Erträge						
9	+ Aktivierte Eigenleistungen und Bestandveränderg.						
10	+ Sonstige ordentliche Erträge						
11	= Ordentliche Erträge (Summe Nr. 1 bis 10)						
12	- Personalaufwendungen						
13	- Versorgungsaufwendungen						
14	- Aufwendungen für Sach- und Dienstleistungen			-4.100	-4.200	-4.300	-4.400
15	- Abschreibungen			-9.500	-9.500	-9.500	-9.500
16	- Zinsen und ähnliche Aufwendungen						
17	- Transferaufwendungen			-1.685	-1.700	-1.800	-1.900
18	- Sonstige ordentliche Aufwendungen						
19	= Ordentliche Aufwendungen (Summe Nr. 12 bis 18)			-15.285	-15.400	-15.600	-15.800
20	= Veranschlagtes ordentliches Ergebnis (Summe Nr. 11 und 19)			-15.285	-15.400	-15.600	-15.800
21	+ Erträge aus internen Leistungen						
22	- Aufwendungen für interne Leistungen			-1.000	-1.000	-1.000	-1.000
23	- kalkulatorische Kosten						
24	= Veranschlagtes kalkulatorisches Ergebnis (Saldo Nr. 21 bis 23)			-1.000	-1.000	-1.000	-1.000
25	= Veranschlagter Nettoressourcenbedarf/-überschuss (Summe Nr. 20 und 24)			-16.285	-16.400	-16.600	-16.800

Haushaltsplan 2020 der Stadt Markdorf



Teilfinanzhaushalt einschließlich Finanzplanung Produktgruppe 2910 Förderung von Kirchengemeinden u. sonst. Religionsgemeinschaften - [THH 4]

Stadt Markdorf

Nr.	Teilfinanzhaushalt Einzahlungs- und Auszahlungsarten	Ergebnis 2018	Ansatz 2019	Ansatz 2020	VE	Plan 2021	Plan 2022	Plan 2023
1	+ Summe Einzahlungen aus lfd. Verwaltungstätigkeit (o. ao. Ertr. a. Verm.veräuß)							
2	- Summe Auszahlungen aus lfd. Verwaltungstätigkeit			-5.785		-5.900	-6.100	-6.300
3	= Zahlungsmittelüberschuss/-bedarf der Ergebnisrechnung (Saldo Nr. 1 und 2)			-5.785		-5.900	-6.100	-6.300
4	+ Einzahlungen aus Investitionszuwendungen							
5	+ Einzahlungen aus Investitionsbeitr. und ähnl. Entgelten für Invest.tätigkeiten							
6	+ Einzahlungen aus der Veräußerung von Sachvermögen							
7	+ Einzahlungen aus der Veräußerung von Finanzvermögen							
8	+ Einzahlungen für sonstige Investitionstätigkeiten							
9	= Einzahlungen aus Investitionstätigkeit (Summe Nr. 4 bis 8)							
10	- Auszahlungen für den Erwerb von Grundstücken und Gebäuden							
11	- Auszahlungen für Baumaßnahmen							
12	- Auszahlungen für den Erwerb von beweglichem Sachvermögen							
13	- Auszahlungen für den Erwerb von Finanzvermögen							
14	- Auszahlungen für Investitionsförderungsmaßnahmen							
15	- Auszahlungen für den Erwerb von immateriellen Vermögensgegenständen							
16	= Auszahlungen aus Investitionstätigkeit (Saldo Nr. 10 bis 15)							
17	= Veranschl. Finanzierungsmittelübers./-bedarf aus Invest. (Saldo Nr. 9 und 16)							
18	= Veranschl. Finanzierungsmittelüberschuss/-bedarf (Saldo Nr. 3 und 17)			-5.785		-5.900	-6.100	-6.300

Haushaltsplan 2020 der Stadt Markdorf



Teilergebnishaushalt einschließlich Finanzplanung Produktbereich 31 Soziale Hilfen

Stadt Markdorf

Nr.	Teilergebnishaushalt Ertrags- und Aufwandsarten	Ergebnis 2018	Ansatz 2019	Ansatz 2020	Plan 2021	Plan 2022	Plan 2023
1	+ Steuern und ähnliche Abgaben						
2	+ Zuweisungen und Zuwendungen, Umlagen			49.200	50.700	52.200	53.600
3	+ Aufgelöste Investitionszuwendungen und -beiträge						
4	+ Sonstige Transfererträge						
5	+ Entgelte f. öffentl. Leistungen o. Einrichtungen			24.000	24.700	25.400	26.200
6	+ Sonstige privatrechtliche Leistungsentgelte			300.200	309.200	318.200	327.200
7	+ Kostenerstattungen und Kostenumlagen			7.000	7.200	7.400	7.600
8	+ Zinsen und ähnliche Erträge						
9	+ Aktivierte Eigenleistungen und Bestandveränderg.						
10	+ Sonstige ordentliche Erträge						
11	= Ordentliche Erträge (Summe Nr. 1 bis 10)			380.400	391.800	403.200	414.600
12	- Personalaufwendungen			-127.260	-131.000	-134.900	-138.700
13	- Versorgungsaufwendungen						
14	- Aufwendungen für Sach- und Dienstleistungen			-232.100	-239.100	-246.000	-252.900
15	- Abschreibungen			-56.500	-57.200	-57.900	-58.600
16	- Zinsen und ähnliche Aufwendungen						
17	- Transferaufwendungen			-260.700	-268.500	-276.300	-284.200
18	- Sonstige ordentliche Aufwendungen			-8.750	-9.000	-9.300	-9.500
19	= Ordentliche Aufwendungen (Summe Nr. 12 bis 18)			-685.310	-704.800	-724.400	-743.900
20	= Veranschlagtes ordentliches Ergebnis (Summe Nr. 11 und 19)			-304.910	-313.000	-321.200	-329.300
21	+ Erträge aus internen Leistungen			16.700	17.200	17.700	18.200
22	- Aufwendungen für interne Leistungen			-200.755	-206.700	-212.900	-218.800
23	- kalkulatorische Kosten			-100	-200	-200	-200
24	= Veranschlagtes kalkulatorisches Ergebnis (Saldo Nr. 21 bis 23)			-184.155	-189.700	-195.400	-200.800
25	= Veranschlagter Nettoressourcenbedarf/-überschuss (Summe Nr. 20 und 24)			-489.065	-502.700	-516.600	-530.100

Haushaltsplan 2020 der Stadt Markdorf



Teilfinanzhaushalt einschließlich Finanzplanung Produktbereich 31 Soziale Hilfen

Stadt Markdorf

Nr.	Teilfinanzhaushalt Einzahlungs- und Auszahlungsarten	Ergebnis 2018	Ansatz 2019	Ansatz 2020	VE	Plan 2021	Plan 2022	Plan 2023
1	+ Summe Einzahlungen aus lfd. Verwaltungstätigkeit (o. ao. Ertr. a. Verm.veräuß)			380.400		391.800	403.200	414.600
2	- Summe Auszahlungen aus lfd. Verwaltungstätigkeit			-628.810		-647.600	-666.500	-685.300
3	= Zahlungsmittelüberschuss/-bedarf der Ergebnisrechnung (Saldo Nr. 1 und 2)			-248.410		-255.800	-263.300	-270.700
4	+ Einzahlungen aus Investitionszuwendungen							
5	+ Einzahlungen aus Investitionsbeitr. und ähnl. Entgelten für Invest.tätigkeiten							
6	+ Einzahlungen aus der Veräußerung von Sachvermögen							
7	+ Einzahlungen aus der Veräußerung von Finanzvermögen							
8	+ Einzahlungen für sonstige Investitionstätigkeiten							
9	= Einzahlungen aus Investitionstätigkeit (Summe Nr. 4 bis 8)							
10	- Auszahlungen für den Erwerb von Grundstücken und Gebäuden							
11	- Auszahlungen für Baumaßnahmen							
12	- Auszahlungen für den Erwerb von beweglichem Sachvermögen			-6.000		-5.000	-5.000	-5.000
13	- Auszahlungen für den Erwerb von Finanzvermögen							
14	- Auszahlungen für Investitionsförderungsmaßnahmen							
15	- Auszahlungen für den Erwerb von immateriellen Vermögensgegenständen							
16	= Auszahlungen aus Investitionstätigkeit (Saldo Nr. 10 bis 15)			-6.000		-5.000	-5.000	-5.000
17	= Veransch. Finanzierungsmittelübers./- bedarf aus Invest. (Saldo Nr. 9 und 16)			-6.000		-5.000	-5.000	-5.000
18	= Veransch. Finanzierungsmittelüberschuss/- bedarf (Saldo Nr. 3 und 17)			-254.410		-260.800	-268.300	-275.700

Haushaltsplan 2020 der Stadt Markdorf



Teilergebnishaushalt einschließlich Finanzplanung Produktgruppe 3140 Soziale Einrichtungen - [THH 4]

Stadt Markdorf

Nr.	Teilergebnishaushalt Ertrags- und Aufwandsarten	Ergebnis 2018	Ansatz 2019	Ansatz 2020	Plan 2021	Plan 2022	Plan 2023
1	+ Steuern und ähnliche Abgaben						
2	+ Zuweisungen und Zuwendungen, Umlagen			49.200	50.700	52.200	53.600
3	+ Aufgelöste Investitionszuwendungen und -beiträge						
4	+ Sonstige Transfererträge						
5	+ Entgelte f. öffentl. Leistungen o. Einrichtungen			24.000	24.700	25.400	26.200
6	+ Sonstige privatrechtliche Leistungsentgelte			300.100	309.100	318.100	327.100
7	+ Kostenerstattungen und Kostenumlagen			7.000	7.200	7.400	7.600
8	+ Zinsen und ähnliche Erträge						
9	+ Aktivierte Eigenleistungen und Bestandveränderg.						
10	+ Sonstige ordentliche Erträge						
11	= Ordentliche Erträge (Summe Nr. 1 bis 10)			380.300	391.700	403.100	414.500
12	- Personalaufwendungen			-65.760	-67.700	-69.700	-71.700
13	- Versorgungsaufwendungen						
14	- Aufwendungen für Sach- und Dienstleistungen			-230.800	-237.800	-244.700	-251.600
15	- Abschreibungen			-56.000	-56.700	-57.400	-58.100
16	- Zinsen und ähnliche Aufwendungen						
17	- Transferaufwendungen			-239.500	-246.700	-253.800	-261.100
18	- Sonstige ordentliche Aufwendungen			-7.700	-7.900	-8.200	-8.400
19	= Ordentliche Aufwendungen (Summe Nr. 12 bis 18)			-599.760	-616.800	-633.800	-650.900
20	= Veranschlagtes ordentliches Ergebnis (Summe Nr. 11 und 19)			-219.460	-225.100	-230.700	-236.400
21	+ Erträge aus internen Leistungen						
22	- Aufwendungen für interne Leistungen			-188.555	-194.200	-199.900	-205.500
23	- kalkulatorische Kosten			-100	-200	-200	-200
24	= Veranschlagtes kalkulatorisches Ergebnis (Saldo Nr. 21 bis 23)			-188.655	-194.400	-200.100	-205.700
25	= Veranschlagter Nettoressourcenbedarf/-überschuss (Summe Nr. 20 und 24)			-408.115	-419.500	-430.800	-442.100

Haushaltsplan 2020 der Stadt Markdorf



Teilfinanzhaushalt einschließlich Finanzplanung Produktgruppe 3140 Soziale Einrichtungen - [THH 4]

Stadt Markdorf

Nr.	Teilfinanzhaushalt Einzahlungs- und Auszahlungsarten	Ergebnis 2018	Ansatz 2019	Ansatz 2020	VE	Plan 2021	Plan 2022	Plan 2023
1	+ Summe Einzahlungen aus lfd. Verwaltungstätigkeit (o. ao. Ertr. a. Verm.veräuß)			380.300		391.700	403.100	414.500
2	- Summe Auszahlungen aus lfd. Verwaltungstätigkeit			-543.760		-560.100	-576.400	-592.800
3	= Zahlungsmittelüberschuss/-bedarf der Ergebnisrechnung (Saldo Nr. 1 und 2)			-163.460		-168.400	-173.300	-178.300
4	+ Einzahlungen aus Investitionszuwendungen							
5	+ Einzahlungen aus Investitionsbeitr. und ähnl. Entgelten für Invest.tätigkeiten							
6	+ Einzahlungen aus der Veräußerung von Sachvermögen							
7	+ Einzahlungen aus der Veräußerung von Finanzvermögen							
8	+ Einzahlungen für sonstige Investitionstätigkeiten							
9	= Einzahlungen aus Investitionstätigkeit (Summe Nr. 4 bis 8)							
10	- Auszahlungen für den Erwerb von Grundstücken und Gebäuden							
11	- Auszahlungen für Baumaßnahmen							
12	- Auszahlungen für den Erwerb von beweglichem Sachvermögen			-6.000		-5.000	-5.000	-5.000
13	- Auszahlungen für den Erwerb von Finanzvermögen							
14	- Auszahlungen für Investitionsförderungsmaßnahmen							
15	- Auszahlungen für den Erwerb von immateriellen Vermögensgegenständen							
16	= Auszahlungen aus Investitionstätigkeit (Saldo Nr. 10 bis 15)			-6.000		-5.000	-5.000	-5.000
17	= Veransch. Finanzierungsmittelübers./- bedarf aus Invest. (Saldo Nr. 9 und 16)			-6.000		-5.000	-5.000	-5.000
18	= Veransch. Finanzierungsmittelüberschuss/- bedarf (Saldo Nr. 3 und 17)			-169.460		-173.400	-178.300	-183.300

Haushaltsplan 2020 der Stadt Markdorf



Einzeldarstellung der Investitionsmaßnahmen Produktgruppe 3140 Soziale Einrichtungen - [THH 4]

Stadt Markdorf

Nr.	Investitionsmaßnahmen Einzahlungs- und Auszahlungsarten	Gesamtang. z. Maßnahme -nachrichtl.-	Bisher finanziert	Ermächtigungs übertragungen aus Vorvorj.	Ergebnis 2018	Ansatz 2019	Ansatz 2020	VE
Investition B-3140-001 Erwerb bewegl. Vermögen Soziale Einrichtung								
9	- Auszahlungen für den Erwerb von beweglichem Sachvermögen	-8.000	0,00	0	0,00	0	-2.000	0
13	= Summe der Auszahlungen aus Investitionstätigkeit (Summe Nr. 7 - 12)	-8.000	0,00	0	0,00	0	-2.000	0
14	= Saldo aus Investitionstätigkeit (Saldo Nr. 6 + 13)	-8.000	0,00	0	0,00	0	-2.000	0
16	= Gesamtkosten der Maßnahme (Summe Nr. 13 + 15)	-8.000	0,00	0	0,00	0	-2.000	0
Investition B-3140-002 Erwerb bewegl. Vermögen Flüchtlingsunterkünfte								
9	- Auszahlungen für den Erwerb von beweglichem Sachvermögen	-13.000	0,00	0	0,00	0	-4.000	0
13	= Summe der Auszahlungen aus Investitionstätigkeit (Summe Nr. 7 - 12)	-13.000	0,00	0	0,00	0	-4.000	0
14	= Saldo aus Investitionstätigkeit (Saldo Nr. 6 + 13)	-13.000	0,00	0	0,00	0	-4.000	0
16	= Gesamtkosten der Maßnahme (Summe Nr. 13 + 15)	-13.000	0,00	0	0,00	0	-4.000	0

Haushaltsplan 2020 der Stadt Markdorf



Teilergebnishaushalt einschließlich Finanzplanung Kostenstelle 314004 Unterbringung von Asylbewerbern

Stadt Markdorf

Nr.	Teilergebnishaushalt Ertrags- und Aufwandsarten	Ergebnis 2018	Ansatz 2019	Ansatz 2020	Plan 2021	Plan 2022	Plan 2023
1	+ Steuern und ähnliche Abgaben						
2	+ Zuweisungen und Zuwendungen, Umlagen						
3	+ Aufgelöste Investitionszuwendungen und -beiträge						
4	+ Sonstige Transfererträge						
5	+ Entgelte f. öffentl. Leistungen o. Einrichtungen						
6	+ Sonstige privatrechtliche Leistungsentgelte			300.000	309.000	318.000	327.000
7	+ Kostenerstattungen und Kostenumlagen			7.000	7.200	7.400	7.600
8	+ Zinsen und ähnliche Erträge						
9	+ Aktivierte Eigenleistungen und Bestandveränderg.						
10	+ Sonstige ordentliche Erträge						
11	= Ordentliche Erträge (Summe Nr. 1 bis 10)			307.000	316.200	325.400	334.600
12	- Personalaufwendungen			-59.300	-61.100	-62.900	-64.700
13	- Versorgungsaufwendungen						
14	- Aufwendungen für Sach- und Dienstleistungen			-211.000	-217.400	-223.700	-230.000
15	- Abschreibungen			-2.900	-3.300	-3.700	-4.100
16	- Zinsen und ähnliche Aufwendungen						
17	- Transferaufwendungen			-4.000	-4.100	-4.200	-4.400
18	- Sonstige ordentliche Aufwendungen			-7.700	-7.900	-8.200	-8.400
19	= Ordentliche Aufwendungen (Summe Nr. 12 bis 18)			-284.900	-293.800	-302.700	-311.600
20	= Veranschlagtes ordentliches Ergebnis (Summe Nr. 11 und 19)			22.100	22.400	22.700	23.000
21	+ Erträge aus internen Leistungen						
22	- Aufwendungen für interne Leistungen			-186.855	-192.500	-198.100	-203.700
23	- kalkulatorische Kosten						
24	= Veranschlagtes kalkulatorisches Ergebnis (Saldo Nr. 21 bis 23)			-186.855	-192.500	-198.100	-203.700
25	= Veranschlagter Nettoressourcenbedarf/-überschuss (Summe Nr. 20 und 24)			-164.755	-170.100	-175.400	-180.700

Haushaltsplan 2020 der Stadt Markdorf



Teilfinanzhaushalt einschließlich Finanzplanung Kostenstelle 314004 Unterbringung von Asylbewerbern

Stadt Markdorf

Nr.	Teilfinanzhaushalt Einzahlungs- und Auszahlungsarten	Ergebnis 2018	Ansatz 2019	Ansatz 2020	VE	Plan 2021	Plan 2022	Plan 2023
1	+ Summe Einzahlungen aus lfd. Verwaltungstätigkeit (o. ao. Ertr. a. Verm.veräuß)			307.000		316.200	325.400	334.600
2	- Summe Auszahlungen aus lfd. Verwaltungstätigkeit			-282.000		-290.500	-299.000	-307.500
3	= Zahlungsmittelüberschuss/-bedarf der Ergebnisrechnung (Saldo Nr. 1 und 2)			25.000		25.700	26.400	27.100
4	+ Einzahlungen aus Investitionszuwendungen							
5	+ Einzahlungen aus Investitionsbeitr. und ähnl. Entgelten für Invest.tätigkeiten							
6	+ Einzahlungen aus der Veräußerung von Sachvermögen							
7	+ Einzahlungen aus der Veräußerung von Finanzvermögen							
8	+ Einzahlungen für sonstige Investitionstätigkeiten							
9	= Einzahlungen aus Investitionstätigkeit (Summe Nr. 4 bis 8)							
10	- Auszahlungen für den Erwerb von Grundstücken und Gebäuden							
11	- Auszahlungen für Baumaßnahmen							
12	- Auszahlungen für den Erwerb von beweglichem Sachvermögen			-4.000		-3.000	-3.000	-3.000
13	- Auszahlungen für den Erwerb von Finanzvermögen							
14	- Auszahlungen für Investitionsförderungsmaßnahmen							
15	- Auszahlungen für den Erwerb von immateriellen Vermögensgegenständen							
16	= Auszahlungen aus Investitionstätigkeit (Saldo Nr. 10 bis 15)			-4.000		-3.000	-3.000	-3.000
17	= Veransch. Finanzierungsmittelübers./-bedarf aus Invest. (Saldo Nr. 9 und 16)			-4.000		-3.000	-3.000	-3.000
18	= Veransch. Finanzierungsmittelüberschuss/-bedarf (Saldo Nr. 3 und 17)			21.000		22.700	23.400	24.100

Haushaltsplan 2020 der Stadt Markdorf



Einzeldarstellung der Investitionsmaßnahmen Kostenstelle 314004 Unterbringung von Asylbewerbern

Stadt Markdorf

Nr.	Investitionsmaßnahmen Einzahlungs- und Auszahlungsarten	Gesamtang. z. Maßnahme -nachrichtl.-	Bisher finanziert	Ermächtigungs übertragungen aus Vorvorj.	Ergebnis 2018	Ansatz 2019	Ansatz 2020	VE
Investition B-3140-002 Erwerb bewegl. Vermögen Flüchtlingsunterkünfte								
9	- Auszahlungen für den Erwerb von beweglichem Sachvermögen	-13.000	0,00	0	0,00	0	-4.000	0
13	= Summe der Auszahlungen aus Investitionstätigkeit (Summe Nr. 7 - 12)	-13.000	0,00	0	0,00	0	-4.000	0
14	= Saldo aus Investitionstätigkeit (Saldo Nr. 6 + 13)	-13.000	0,00	0	0,00	0	-4.000	0
16	= Gesamtkosten der Maßnahme (Summe Nr. 13 + 15)	-13.000	0,00	0	0,00	0	-4.000	0

Haushaltsplan 2020 der Stadt Markdorf



Teilergebnishaushalt einschließlich Finanzplanung Produktgruppe 3160 Sonstige Förderung von Trägern der Wohlfahrtspflege - [THH 4]

Stadt Markdorf

Nr.	Teilergebnishaushalt Ertrags- und Aufwandsarten	Ergebnis 2018	Ansatz 2019	Ansatz 2020	Plan 2021	Plan 2022	Plan 2023
1	+ Steuern und ähnliche Abgaben						
2	+ Zuweisungen und Zuwendungen, Umlagen						
3	+ Aufgelöste Investitionszuwendungen und -beiträge						
4	+ Sonstige Transfererträge						
5	+ Entgelte f. öffentl. Leistungen o. Einrichtungen						
6	+ Sonstige privatrechtliche Leistungsentgelte			100	100	100	100
7	+ Kostenerstattungen und Kostenumlagen						
8	+ Zinsen und ähnliche Erträge						
9	+ Aktivierte Eigenleistungen und Bestandveränderg.						
10	+ Sonstige ordentliche Erträge						
11	= Ordentliche Erträge (Summe Nr. 1 bis 10)			100	100	100	100
12	- Personalaufwendungen						
13	- Versorgungsaufwendungen						
14	- Aufwendungen für Sach- und Dienstleistungen						
15	- Abschreibungen						
16	- Zinsen und ähnliche Aufwendungen						
17	- Transferaufwendungen			-4.700	-4.800	-5.000	-5.100
18	- Sonstige ordentliche Aufwendungen						
19	= Ordentliche Aufwendungen (Summe Nr. 12 bis 18)			-4.700	-4.800	-5.000	-5.100
20	= Veranschlagtes ordentliches Ergebnis (Summe Nr. 11 und 19)			-4.600	-4.700	-4.900	-5.000
21	+ Erträge aus internen Leistungen						
22	- Aufwendungen für interne Leistungen			-11.000	-11.300	-11.700	-12.000
23	- kalkulatorische Kosten						
24	= Veranschlagtes kalkulatorisches Ergebnis (Saldo Nr. 21 bis 23)			-11.000	-11.300	-11.700	-12.000
25	= Veranschlagter Nettoressourcenbedarf/-überschuss (Summe Nr. 20 und 24)			-15.600	-16.000	-16.600	-17.000

Haushaltsplan 2020 der Stadt Markdorf



Teilfinanzhaushalt einschließlich Finanzplanung Produktgruppe 3160 Sonstige Förderung von Trägern der Wohlfahrtspflege - [THH 4]

Stadt Markdorf

Nr.	Teilfinanzhaushalt Einzahlungs- und Auszahlungsarten	Ergebnis 2018	Ansatz 2019	Ansatz 2020	VE	Plan 2021	Plan 2022	Plan 2023
1	+ Summe Einzahlungen aus lfd. Verwaltungstätigkeit (o. ao. Ertr. a. Verm.veräuß)			100		100	100	100
2	- Summe Auszahlungen aus lfd. Verwaltungstätigkeit			-4.700		-4.800	-5.000	-5.100
3	= Zahlungsmittelüberschuss/-bedarf der Ergebnisrechnung (Saldo Nr. 1 und 2)			-4.600		-4.700	-4.900	-5.000
4	+ Einzahlungen aus Investitionszuwendungen							
5	+ Einzahlungen aus Investitionsbeitr. und ähnl. Entgelten für Invest.tätigkeiten							
6	+ Einzahlungen aus der Veräußerung von Sachvermögen							
7	+ Einzahlungen aus der Veräußerung von Finanzvermögen							
8	+ Einzahlungen für sonstige Investitionstätigkeiten							
9	= Einzahlungen aus Investitionstätigkeit (Summe Nr. 4 bis 8)							
10	- Auszahlungen für den Erwerb von Grundstücken und Gebäuden							
11	- Auszahlungen für Baumaßnahmen							
12	- Auszahlungen für den Erwerb von beweglichem Sachvermögen							
13	- Auszahlungen für den Erwerb von Finanzvermögen							
14	- Auszahlungen für Investitionsförderungsmaßnahmen							
15	- Auszahlungen für den Erwerb von immateriellen Vermögensgegenständen							
16	= Auszahlungen aus Investitionstätigkeit (Saldo Nr. 10 bis 15)							
17	= Veranschl. Finanzierungsmittelübers./-bedarf aus Invest. (Saldo Nr. 9 und 16)							
18	= Veranschl. Finanzierungsmittelüberschuss/-bedarf (Saldo Nr. 3 und 17)			-4.600		-4.700	-4.900	-5.000

Haushaltsplan 2020 der Stadt Markdorf



Teilergebnishaushalt einschließlich Finanzplanung Produktgruppe 3180 Sonstige soziale Hilfen und Leistungen - [THH 4]

Stadt Markdorf

Nr.	Teilergebnishaushalt Ertrags- und Aufwandsarten	Ergebnis 2018	Ansatz 2019	Ansatz 2020	Plan 2021	Plan 2022	Plan 2023
1	+ Steuern und ähnliche Abgaben						
2	+ Zuweisungen und Zuwendungen, Umlagen						
3	+ Aufgelöste Investitionszuwendungen und -beiträge						
4	+ Sonstige Transfererträge						
5	+ Entgelte f. öffentl. Leistungen o. Einrichtungen						
6	+ Sonstige privatrechtliche Leistungsentgelte						
7	+ Kostenerstattungen und Kostenumlagen						
8	+ Zinsen und ähnliche Erträge						
9	+ Aktivierte Eigenleistungen und Bestandveränderg.						
10	+ Sonstige ordentliche Erträge						
11	= Ordentliche Erträge (Summe Nr. 1 bis 10)						
12	- Personalaufwendungen			-61.500	-63.300	-65.200	-67.000
13	- Versorgungsaufwendungen						
14	- Aufwendungen für Sach- und Dienstleistungen			-1.300	-1.300	-1.300	-1.300
15	- Abschreibungen			-500	-500	-500	-500
16	- Zinsen und ähnliche Aufwendungen						
17	- Transferaufwendungen			-16.500	-17.000	-17.500	-18.000
18	- Sonstige ordentliche Aufwendungen			-1.050	-1.100	-1.100	-1.100
19	= Ordentliche Aufwendungen (Summe Nr. 12 bis 18)			-80.850	-83.200	-85.600	-87.900
20	= Veranschlagtes ordentliches Ergebnis (Summe Nr. 11 und 19)			-80.850	-83.200	-85.600	-87.900
21	+ Erträge aus internen Leistungen			16.700	17.200	17.700	18.200
22	- Aufwendungen für interne Leistungen			-1.200	-1.200	-1.300	-1.300
23	- kalkulatorische Kosten						
24	= Veranschlagtes kalkulatorisches Ergebnis (Saldo Nr. 21 bis 23)			15.500	16.000	16.400	16.900
25	= Veranschlagter Nettoressourcenbedarf/-überschuss (Summe Nr. 20 und 24)			-65.350	-67.200	-69.200	-71.000

Haushaltsplan 2020 der Stadt Markdorf



Teilfinanzhaushalt einschließlich Finanzplanung Produktgruppe 3180 Sonstige soziale Hilfen und Leistungen - [THH 4]

Stadt Markdorf

Nr.	Teilfinanzhaushalt Einzahlungs- und Auszahlungsarten	Ergebnis 2018	Ansatz 2019	Ansatz 2020	VE	Plan 2021	Plan 2022	Plan 2023
1	+ Summe Einzahlungen aus lfd. Verwaltungstätigkeit (o. ao. Ertr. a. Verm.veräuß)							
2	- Summe Auszahlungen aus lfd. Verwaltungstätigkeit			-80.350		-82.700	-85.100	-87.400
3	= Zahlungsmittelüberschuss/-bedarf der Ergebnisrechnung (Saldo Nr. 1 und 2)			-80.350		-82.700	-85.100	-87.400
4	+ Einzahlungen aus Investitionszuwendungen							
5	+ Einzahlungen aus Investitionsbeitr. und ähnl. Entgelten für Invest.tätigkeiten							
6	+ Einzahlungen aus der Veräußerung von Sachvermögen							
7	+ Einzahlungen aus der Veräußerung von Finanzvermögen							
8	+ Einzahlungen für sonstige Investitionstätigkeiten							
9	= Einzahlungen aus Investitionstätigkeit (Summe Nr. 4 bis 8)							
10	- Auszahlungen für den Erwerb von Grundstücken und Gebäuden							
11	- Auszahlungen für Baumaßnahmen							
12	- Auszahlungen für den Erwerb von beweglichem Sachvermögen							
13	- Auszahlungen für den Erwerb von Finanzvermögen							
14	- Auszahlungen für Investitionsförderungsmaßnahmen							
15	- Auszahlungen für den Erwerb von immateriellen Vermögensgegenständen							
16	= Auszahlungen aus Investitionstätigkeit (Saldo Nr. 10 bis 15)							
17	= Veranschl. Finanzierungsmittelübers./-bedarf aus Invest. (Saldo Nr. 9 und 16)							
18	= Veranschl. Finanzierungsmittelüberschuss/-bedarf (Saldo Nr. 3 und 17)			-80.350		-82.700	-85.100	-87.400

Haushaltsplan 2020 der Stadt Markdorf



Teilergebnishaushalt einschließlich Finanzplanung Kostenstelle 314004 Unterbringung von Asylbewerbern

Stadt Markdorf

Nr.	Teilergebnishaushalt Ertrags- und Aufwandsarten	Ergebnis 2018	Ansatz 2019	Ansatz 2020	Plan 2021	Plan 2022	Plan 2023
1	+ Steuern und ähnliche Abgaben						
2	+ Zuweisungen und Zuwendungen, Umlagen						
3	+ Aufgelöste Investitionszuwendungen und -beiträge						
4	+ Sonstige Transfererträge						
5	+ Entgelte f. öffentl. Leistungen o. Einrichtungen						
6	+ Sonstige privatrechtliche Leistungsentgelte			300.000	309.000	318.000	327.000
7	+ Kostenerstattungen und Kostenumlagen			7.000	7.200	7.400	7.600
8	+ Zinsen und ähnliche Erträge						
9	+ Aktivierte Eigenleistungen und Bestandveränderg.						
10	+ Sonstige ordentliche Erträge						
11	= Ordentliche Erträge (Summe Nr. 1 bis 10)			307.000	316.200	325.400	334.600
12	- Personalaufwendungen			-59.300	-61.100	-62.900	-64.700
13	- Versorgungsaufwendungen						
14	- Aufwendungen für Sach- und Dienstleistungen			-211.000	-217.400	-223.700	-230.000
15	- Abschreibungen			-2.900	-3.300	-3.700	-4.100
16	- Zinsen und ähnliche Aufwendungen						
17	- Transferaufwendungen			-4.000	-4.100	-4.200	-4.400
18	- Sonstige ordentliche Aufwendungen			-7.700	-7.900	-8.200	-8.400
19	= Ordentliche Aufwendungen (Summe Nr. 12 bis 18)			-284.900	-293.800	-302.700	-311.600
20	= Veranschlagtes ordentliches Ergebnis (Summe Nr. 11 und 19)			22.100	22.400	22.700	23.000
21	+ Erträge aus internen Leistungen						
22	- Aufwendungen für interne Leistungen			-186.855	-192.500	-198.100	-203.700
23	- kalkulatorische Kosten						
24	= Veranschlagtes kalkulatorisches Ergebnis (Saldo Nr. 21 bis 23)			-186.855	-192.500	-198.100	-203.700
25	= Veranschlagter Nettoressourcenbedarf/-überschuss (Summe Nr. 20 und 24)			-164.755	-170.100	-175.400	-180.700

Haushaltsplan 2020 der Stadt Markdorf



Teilfinanzhaushalt einschließlich Finanzplanung Kostenstelle 314004 Unterbringung von Asylbewerbern

Stadt Markdorf

Nr.	Teilfinanzhaushalt Einzahlungs- und Auszahlungsarten	Ergebnis 2018	Ansatz 2019	Ansatz 2020	VE	Plan 2021	Plan 2022	Plan 2023
1	+ Summe Einzahlungen aus lfd. Verwaltungstätigkeit (o. ao. Ertr. a. Verm.veräuß)			307.000		316.200	325.400	334.600
2	- Summe Auszahlungen aus lfd. Verwaltungstätigkeit			-282.000		-290.500	-299.000	-307.500
3	= Zahlungsmittelüberschuss/-bedarf der Ergebnisrechnung (Saldo Nr. 1 und 2)			25.000		25.700	26.400	27.100
4	+ Einzahlungen aus Investitionszuwendungen							
5	+ Einzahlungen aus Investitionsbeitr. und ähnl. Entgelten für Invest.tätigkeiten							
6	+ Einzahlungen aus der Veräußerung von Sachvermögen							
7	+ Einzahlungen aus der Veräußerung von Finanzvermögen							
8	+ Einzahlungen für sonstige Investitionstätigkeiten							
9	= Einzahlungen aus Investitionstätigkeit (Summe Nr. 4 bis 8)							
10	- Auszahlungen für den Erwerb von Grundstücken und Gebäuden							
11	- Auszahlungen für Baumaßnahmen							
12	- Auszahlungen für den Erwerb von beweglichem Sachvermögen			-4.000		-3.000	-3.000	-3.000
13	- Auszahlungen für den Erwerb von Finanzvermögen							
14	- Auszahlungen für Investitionsförderungsmaßnahmen							
15	- Auszahlungen für den Erwerb von immateriellen Vermögensgegenständen							
16	= Auszahlungen aus Investitionstätigkeit (Saldo Nr. 10 bis 15)			-4.000		-3.000	-3.000	-3.000
17	= Veranschl. Finanzierungsmittelübers./-bedarf aus Invest. (Saldo Nr. 9 und 16)			-4.000		-3.000	-3.000	-3.000
18	= Veranschl. Finanzierungsmittelüberschuss/-bedarf (Saldo Nr. 3 und 17)			21.000		22.700	23.400	24.100

Haushaltsplan 2020 der Stadt Markdorf



Einzeldarstellung der Investitionsmaßnahmen Kostenstelle 314004 Unterbringung von Asylbewerbern

Stadt Markdorf

Nr.	Investitionsmaßnahmen Einzahlungs- und Auszahlungsarten	Gesamtang. z. Maßnahme -nachrichtl.-	Bisher finanziert	Ermächtigungs übertragungen aus Vorvorj.	Ergebnis 2018	Ansatz 2019	Ansatz 2020	VE
Investition B-3140-002 Erwerb bewegl. Vermögen Flüchtlingsunterkünfte								
9	- Auszahlungen für den Erwerb von beweglichem Sachvermögen	-13.000	0,00	0	0,00	0	-4.000	0
13	= Summe der Auszahlungen aus Investitionstätigkeit (Summe Nr. 7 - 12)	-13.000	0,00	0	0,00	0	-4.000	0
14	= Saldo aus Investitionstätigkeit (Saldo Nr. 6 + 13)	-13.000	0,00	0	0,00	0	-4.000	0
16	= Gesamtkosten der Maßnahme (Summe Nr. 13 + 15)	-13.000	0,00	0	0,00	0	-4.000	0

Haushaltsplan 2020 der Stadt Markdorf



Teilergebnishaushalt einschließlich Finanzplanung Produktbereich 36 Kinder-, Jugend und Familienhilfe

Stadt Markdorf

Nr.	Teilergebnishaushalt Ertrags- und Aufwandsarten	Ergebnis 2018	Ansatz 2019	Ansatz 2020	Plan 2021	Plan 2022	Plan 2023
1	+ Steuern und ähnliche Abgaben						
2	+ Zuweisungen und Zuwendungen, Umlagen			2.115.550	2.178.900	2.312.300	2.376.000
3	+ Aufgelöste Investitionszuwendungen und -beiträge			28.400	30.400	32.400	32.400
4	+ Sonstige Transfererträge						
5	+ Entgelte f. öffentl. Leistungen o. Einrichtungen			942.800	992.500	1.023.900	1.055.700
6	+ Sonstige privatrechtliche Leistungsentgelte			39.300	40.400	41.700	42.800
7	+ Kostenerstattungen und Kostenumlagen			53.200	54.900	56.400	57.900
8	+ Zinsen und ähnliche Erträge						
9	+ Aktivierte Eigenleistungen und Bestandveränderg.						
10	+ Sonstige ordentliche Erträge						
11	= Ordentliche Erträge (Summe Nr. 1 bis 10)			3.179.250	3.297.100	3.466.700	3.564.800
12	- Personalaufwendungen			-4.599.757	-4.969.700	-5.139.800	-5.259.400
13	- Versorgungsaufwendungen						
14	- Aufwendungen für Sach- und Dienstleistungen			-744.000	-817.400	-842.100	-774.200
15	- Abschreibungen			-335.420	-424.820	-433.120	-492.420
16	- Zinsen und ähnliche Aufwendungen						
17	- Transferaufwendungen			-734.300	-756.400	-778.300	-800.400
18	- Sonstige ordentliche Aufwendungen			-141.290	-145.700	-149.700	-153.700
19	= Ordentliche Aufwendungen (Summe Nr. 12 bis 18)			-6.554.767	-7.114.020	-7.343.020	-7.480.120
20	= Veranschlagtes ordentliches Ergebnis (Summe Nr. 11 und 19)			-3.375.517	-3.816.920	-3.876.320	-3.915.320
21	+ Erträge aus internen Leistungen			162.855	167.700	172.600	177.600
22	- Aufwendungen für interne Leistungen			-460.295	-473.900	-487.900	-502.100
23	- kalkulatorische Kosten			-482.600	-546.000	-528.900	-616.000
24	= Veranschlagtes kalkulatorisches Ergebnis (Saldo Nr. 21 bis 23)			-780.040	-852.200	-844.200	-940.500
25	= Veranschlagter Nettoressourcenbedarf/-überschuss (Summe Nr. 20 und 24)			-4.155.557	-4.669.120	-4.720.520	-4.855.820

Haushaltsplan 2020 der Stadt Markdorf



Teilfinanzhaushalt einschließlich Finanzplanung Produktbereich 36 Kinder-, Jugend und Familienhilfe

Stadt Markdorf

Nr.	Teilfinanzhaushalt Einzahlungs- und Auszahlungsarten	Ergebnis 2018	Ansatz 2019	Ansatz 2020	VE	Plan 2021	Plan 2022	Plan 2023
1	+ Summe Einzahlungen aus lfd. Verwaltungstätigkeit (o. ao. Ertr. a. Verm.veräuß)			3.150.850		3.266.700	3.434.300	3.532.400
2	- Summe Auszahlungen aus lfd. Verwaltungstätigkeit			-6.219.347		-6.689.200	-6.909.900	-6.987.700
3	= Zahlungsmittelüberschuss/-bedarf der Ergebnisrechnung (Saldo Nr. 1 und 2)			-3.068.497		-3.422.500	-3.475.600	-3.455.300
4	+ Einzahlungen aus Investitionszuwendungen			112.000		100.000	25.000	
5	+ Einzahlungen aus Investitionsbeitr. und ähnl. Entgelten für Invest.tätigkeiten							
6	+ Einzahlungen aus der Veräußerung von Sachvermögen							
7	+ Einzahlungen aus der Veräußerung von Finanzvermögen							
8	+ Einzahlungen für sonstige Investitionstätigkeiten							
9	= Einzahlungen aus Investitionstätigkeit (Summe Nr. 4 bis 8)			112.000		100.000	25.000	
10	- Auszahlungen für den Erwerb von Grundstücken und Gebäuden							
11	- Auszahlungen für Baumaßnahmen			-5.683.000		-1.000.000	-1.000.000	-500.000
12	- Auszahlungen für den Erwerb von beweglichem Sachvermögen			-151.500		-54.500	-54.500	-54.500
13	- Auszahlungen für den Erwerb von Finanzvermögen							
14	- Auszahlungen für Investitionsförderungsmaßnahmen							
15	- Auszahlungen für den Erwerb von immateriellen Vermögensgegenständen							
16	= Auszahlungen aus Investitionstätigkeit (Saldo Nr. 10 bis 15)			-5.834.500		-1.054.500	-1.054.500	-554.500
17	= Veransch. Finanzierungsmittelübers./- bedarf aus Invest. (Saldo Nr. 9 und 16)			-5.722.500		-954.500	-1.029.500	-554.500
18	= Veransch. Finanzierungsmittelüberschuss/- bedarf (Saldo Nr. 3 und 17)			-8.790.997		-4.377.000	-4.505.100	-4.009.800

Haushaltsplan 2020 der Stadt Markdorf



Teilergebnishaushalt einschließlich Finanzplanung Produktgruppe 3620 Allgemeine Förderung junger Menschen - [THH 4]

Stadt Markdorf

Nr.	Teilergebnishaushalt Ertrags- und Aufwandsarten	Ergebnis 2018	Ansatz 2019	Ansatz 2020	Plan 2021	Plan 2022	Plan 2023
1	+ Steuern und ähnliche Abgaben						
2	+ Zuweisungen und Zuwendungen, Umlagen						
3	+ Aufgelöste Investitionszuwendungen und -beiträge						
4	+ Sonstige Transfererträge						
5	+ Entgelte f. öffentl. Leistungen o. Einrichtungen						
6	+ Sonstige privatrechtliche Leistungsentgelte			26.000	26.800	27.600	28.400
7	+ Kostenerstattungen und Kostenumlagen						
8	+ Zinsen und ähnliche Erträge						
9	+ Aktivierte Eigenleistungen und Bestandveränderg.						
10	+ Sonstige ordentliche Erträge						
11	= Ordentliche Erträge (Summe Nr. 1 bis 10)			26.000	26.800	27.600	28.400
12	- Personalaufwendungen			-110.100	-113.400	-116.700	-120.000
13	- Versorgungsaufwendungen						
14	- Aufwendungen für Sach- und Dienstleistungen			-113.500	-116.700	-120.600	-123.700
15	- Abschreibungen			-2.350	-2.650	-2.950	-3.250
16	- Zinsen und ähnliche Aufwendungen						
17	- Transferaufwendungen			-4.300	-4.500	-4.500	-4.700
18	- Sonstige ordentliche Aufwendungen			-14.850	-15.300	-15.800	-16.000
19	= Ordentliche Aufwendungen (Summe Nr. 12 bis 18)			-245.100	-252.550	-260.550	-267.650
20	= Veranschlagtes ordentliches Ergebnis (Summe Nr. 11 und 19)			-219.100	-225.750	-232.950	-239.250
21	+ Erträge aus internen Leistungen						
22	- Aufwendungen für interne Leistungen			-9.500	-9.700	-10.100	-10.300
23	- kalkulatorische Kosten						
24	= Veranschlagtes kalkulatorisches Ergebnis (Saldo Nr. 21 bis 23)			-9.500	-9.700	-10.100	-10.300
25	= Veranschlagter Nettoressourcenbedarf/-überschuss (Summe Nr. 20 und 24)			-228.600	-235.450	-243.050	-249.550

Haushaltsplan 2020 der Stadt Markdorf



Teilfinanzhaushalt einschließlich Finanzplanung Produktgruppe 3620 Allgemeine Förderung junger Menschen - [THH 4]

Stadt Markdorf

Nr.	Teilfinanzhaushalt Einzahlungs- und Auszahlungsarten	Ergebnis 2018	Ansatz 2019	Ansatz 2020	VE	Plan 2021	Plan 2022	Plan 2023
1	+ Summe Einzahlungen aus lfd. Verwaltungstätigkeit (o. ao. Ertr. a. Verm.veräuß)			26.000		26.800	27.600	28.400
2	- Summe Auszahlungen aus lfd. Verwaltungstätigkeit			-242.750		-249.900	-257.600	-264.400
3	= Zahlungsmittelüberschuss/-bedarf der Ergebnisrechnung (Saldo Nr. 1 und 2)			-216.750		-223.100	-230.000	-236.000
4	+ Einzahlungen aus Investitionszuwendungen							
5	+ Einzahlungen aus Investitionsbeitr. und ähnl. Entgelten für Invest.tätigkeiten							
6	+ Einzahlungen aus der Veräußerung von Sachvermögen							
7	+ Einzahlungen aus der Veräußerung von Finanzvermögen							
8	+ Einzahlungen für sonstige Investitionstätigkeiten							
9	= Einzahlungen aus Investitionstätigkeit (Summe Nr. 4 bis 8)							
10	- Auszahlungen für den Erwerb von Grundstücken und Gebäuden							
11	- Auszahlungen für Baumaßnahmen							
12	- Auszahlungen für den Erwerb von beweglichem Sachvermögen			-2.000		-2.000	-2.000	-2.000
13	- Auszahlungen für den Erwerb von Finanzvermögen							
14	- Auszahlungen für Investitionsförderungsmaßnahmen							
15	- Auszahlungen für den Erwerb von immateriellen Vermögensgegenständen							
16	= Auszahlungen aus Investitionstätigkeit (Saldo Nr. 10 bis 15)			-2.000		-2.000	-2.000	-2.000
17	= Veransch. Finanzierungsmittelübers./-bedarf aus Invest. (Saldo Nr. 9 und 16)			-2.000		-2.000	-2.000	-2.000
18	= Veransch. Finanzierungsmittelüberschuss/-bedarf (Saldo Nr. 3 und 17)			-218.750		-225.100	-232.000	-238.000

Haushaltsplan 2020 der Stadt Markdorf



Einzeldarstellung der Investitionsmaßnahmen Produktgruppe 3620 Allgemeine Förderung junger Menschen - [THH 4]

Stadt Markdorf

Nr.	Investitionsmaßnahmen Einzahlungs- und Auszahlungsarten	Gesamtang. z. Maßnahme -nachrichtl.-	Bisher finanziert	Ermächtigungs übertragungen aus Vorvorj.	Ergebnis 2018	Ansatz 2019	Ansatz 2020	VE
Investition B-3620-001 Erwerb beweg. Vermögen Einrichtung Jugendarbeit								
9	- Auszahlungen für den Erwerb von beweglichem Sachvermögen	-8.000	0,00	0	0,00	0	-2.000	0
13	= Summe der Auszahlungen aus Investitionstätigkeit (Summe Nr. 7 - 12)	-8.000	0,00	0	0,00	0	-2.000	0
14	= Saldo aus Investitionstätigkeit (Saldo Nr. 6 + 13)	-8.000	0,00	0	0,00	0	-2.000	0
16	= Gesamtkosten der Maßnahme (Summe Nr. 13 + 15)	-8.000	0,00	0	0,00	0	-2.000	0

Haushaltsplan 2020 der Stadt Markdorf



Teilergebnishaushalt einschließlich Finanzplanung Kostenstelle 362000 Einrichtungen der Jugendarbeit, -pfleger, -café

Stadt Markdorf

Nr.	Teilergebnishaushalt Ertrags- und Aufwandsarten	Ergebnis 2018	Ansatz 2019	Ansatz 2020	Plan 2021	Plan 2022	Plan 2023
1	+ Steuern und ähnliche Abgaben						
2	+ Zuweisungen und Zuwendungen, Umlagen						
3	+ Aufgelöste Investitionszuwendungen und -beiträge						
4	+ Sonstige Transfererträge						
5	+ Entgelte f. öffentl. Leistungen o. Einrichtungen						
6	+ Sonstige privatrechtliche Leistungsentgelte			26.000	26.800	27.600	28.400
7	+ Kostenerstattungen und Kostenumlagen						
8	+ Zinsen und ähnliche Erträge						
9	+ Aktivierte Eigenleistungen und Bestandveränderg.						
10	+ Sonstige ordentliche Erträge						
11	= Ordentliche Erträge (Summe Nr. 1 bis 10)			26.000	26.800	27.600	28.400
12	- Personalaufwendungen			-110.100	-113.400	-116.700	-120.000
13	- Versorgungsaufwendungen						
14	- Aufwendungen für Sach- und Dienstleistungen			-99.400	-102.200	-105.600	-108.300
15	- Abschreibungen			-2.350	-2.650	-2.950	-3.250
16	- Zinsen und ähnliche Aufwendungen						
17	- Transferaufwendungen			-4.300	-4.500	-4.500	-4.700
18	- Sonstige ordentliche Aufwendungen			-14.600	-15.000	-15.500	-15.700
19	= Ordentliche Aufwendungen (Summe Nr. 12 bis 18)			-230.750	-237.750	-245.250	-251.950
20	= Veranschlagtes ordentliches Ergebnis (Summe Nr. 11 und 19)			-204.750	-210.950	-217.650	-223.550
21	+ Erträge aus internen Leistungen						
22	- Aufwendungen für interne Leistungen			-8.000	-8.200	-8.500	-8.700
23	- kalkulatorische Kosten						
24	= Veranschlagtes kalkulatorisches Ergebnis (Saldo Nr. 21 bis 23)			-8.000	-8.200	-8.500	-8.700
25	= Veranschlagter Nettoressourcenbedarf/-überschuss (Summe Nr. 20 und 24)			-212.750	-219.150	-226.150	-232.250

Haushaltsplan 2020 der Stadt Markdorf



Teilfinanzhaushalt einschließlich Finanzplanung Kostenstelle 362000 Einrichtungen der Jugendarbeit, -pfleger, -café

Stadt Markdorf

Nr.	Teilfinanzhaushalt Einzahlungs- und Auszahlungsarten	Ergebnis 2018	Ansatz 2019	Ansatz 2020	VE	Plan 2021	Plan 2022	Plan 2023
1	+ Summe Einzahlungen aus lfd. Verwaltungstätigkeit (o. ao. Ertr. a. Verm.veräuß)			26.000		26.800	27.600	28.400
2	- Summe Auszahlungen aus lfd. Verwaltungstätigkeit			-228.400		-235.100	-242.300	-248.700
3	= Zahlungsmittelüberschuss/-bedarf der Ergebnisrechnung (Saldo Nr. 1 und 2)			-202.400		-208.300	-214.700	-220.300
4	+ Einzahlungen aus Investitionszuwendungen							
5	+ Einzahlungen aus Investitionsbeitr. und ähnl. Entgelten für Invest.tätigkeiten							
6	+ Einzahlungen aus der Veräußerung von Sachvermögen							
7	+ Einzahlungen aus der Veräußerung von Finanzvermögen							
8	+ Einzahlungen für sonstige Investitionstätigkeiten							
9	= Einzahlungen aus Investitionstätigkeit (Summe Nr. 4 bis 8)							
10	- Auszahlungen für den Erwerb von Grundstücken und Gebäuden							
11	- Auszahlungen für Baumaßnahmen							
12	- Auszahlungen für den Erwerb von beweglichem Sachvermögen			-2.000		-2.000	-2.000	-2.000
13	- Auszahlungen für den Erwerb von Finanzvermögen							
14	- Auszahlungen für Investitionsförderungsmaßnahmen							
15	- Auszahlungen für den Erwerb von immateriellen Vermögensgegenständen							
16	= Auszahlungen aus Investitionstätigkeit (Saldo Nr. 10 bis 15)			-2.000		-2.000	-2.000	-2.000
17	= Veransch. Finanzierungsmittelübers./-bedarf aus Invest. (Saldo Nr. 9 und 16)			-2.000		-2.000	-2.000	-2.000
18	= Veransch. Finanzierungsmittelüberschuss/-bedarf (Saldo Nr. 3 und 17)			-204.400		-210.300	-216.700	-222.300

Haushaltsplan 2020 der Stadt Markdorf



Einzeldarstellung der Investitionsmaßnahmen Kostenstelle 362000 Einrichtungen der Jugendarbeit, -pfleger, -café

Stadt Markdorf

Nr.	Investitionsmaßnahmen Einzahlungs- und Auszahlungsarten	Gesamtang. z. Maßnahme -nachrichtl.-	Bisher finanziert	Ermächtigungs übertragungen aus Vorvorj.	Ergebnis 2018	Ansatz 2019	Ansatz 2020	VE
Investition B-3620-001 Erwerb beweg. Vermögen Einrichtung Jugendarbeit								
9	- Auszahlungen für den Erwerb von beweglichem Sachvermögen	-8.000	0,00	0	0,00	0	-2.000	0
13	= Summe der Auszahlungen aus Investitionstätigkeit (Summe Nr. 7 - 12)	-8.000	0,00	0	0,00	0	-2.000	0
14	= Saldo aus Investitionstätigkeit (Saldo Nr. 6 + 13)	-8.000	0,00	0	0,00	0	-2.000	0
16	= Gesamtkosten der Maßnahme (Summe Nr. 13 + 15)	-8.000	0,00	0	0,00	0	-2.000	0

Haushaltsplan 2020 der Stadt Markdorf



Teilergebnishaushalt einschließlich Finanzplanung Produktgruppe 3650 Tageseinrichtungen für Kinder - [THH 4]

Stadt Markdorf

Nr.	Teilergebnishaushalt Ertrags- und Aufwandsarten	Ergebnis 2018	Ansatz 2019	Ansatz 2020	Plan 2021	Plan 2022	Plan 2023
1	+ Steuern und ähnliche Abgaben						
2	+ Zuweisungen und Zuwendungen, Umlagen			2.115.550	2.178.900	2.312.300	2.376.000
3	+ Aufgelöste Investitionszuwendungen und -beiträge			28.400	30.400	32.400	32.400
4	+ Sonstige Transfererträge						
5	+ Entgelte f. öffentl. Leistungen o. Einrichtungen			942.800	992.500	1.023.900	1.055.700
6	+ Sonstige privatrechtliche Leistungsentgelte			13.300	13.600	14.100	14.400
7	+ Kostenerstattungen und Kostenumlagen			53.200	54.900	56.400	57.900
8	+ Zinsen und ähnliche Erträge						
9	+ Aktivierte Eigenleistungen und Bestandveränderg.						
10	+ Sonstige ordentliche Erträge						
11	= Ordentliche Erträge (Summe Nr. 1 bis 10)			3.153.250	3.270.300	3.439.100	3.536.400
12	- Personalaufwendungen			-4.489.657	-4.856.300	-5.023.100	-5.139.400
13	- Versorgungsaufwendungen						
14	- Aufwendungen für Sach- und Dienstleistungen			-630.500	-700.700	-721.500	-650.500
15	- Abschreibungen			-333.070	-422.170	-430.170	-489.170
16	- Zinsen und ähnliche Aufwendungen						
17	- Transferaufwendungen			-730.000	-751.900	-773.800	-795.700
18	- Sonstige ordentliche Aufwendungen			-126.440	-130.400	-133.900	-137.700
19	= Ordentliche Aufwendungen (Summe Nr. 12 bis 18)			-6.309.667	-6.861.470	-7.082.470	-7.212.470
20	= Veranschlagtes ordentliches Ergebnis (Summe Nr. 11 und 19)			-3.156.417	-3.591.170	-3.643.370	-3.676.070
21	+ Erträge aus internen Leistungen			162.855	167.700	172.600	177.600
22	- Aufwendungen für interne Leistungen			-450.795	-464.200	-477.800	-491.800
23	- kalkulatorische Kosten			-482.600	-546.000	-528.900	-616.000
24	= Veranschlagtes kalkulatorisches Ergebnis (Saldo Nr. 21 bis 23)			-770.540	-842.500	-834.100	-930.200
25	= Veranschlagter Nettoressourcenbedarf/-überschuss (Summe Nr. 20 und 24)			-3.926.957	-4.433.670	-4.477.470	-4.606.270

Haushaltsplan 2020 der Stadt Markdorf



Teilfinanzhaushalt einschließlich Finanzplanung Produktgruppe 3650 Tageseinrichtungen für Kinder - [THH 4]

Stadt Markdorf

Nr.	Teilfinanzhaushalt Einzahlungs- und Auszahlungsarten	Ergebnis 2018	Ansatz 2019	Ansatz 2020	VE	Plan 2021	Plan 2022	Plan 2023
1	+ Summe Einzahlungen aus lfd. Verwaltungstätigkeit (o. ao. Ertr. a. Verm.veräuß)			3.124.850		3.239.900	3.406.700	3.504.000
2	- Summe Auszahlungen aus lfd. Verwaltungstätigkeit			-5.976.597		-6.439.300	-6.652.300	-6.723.300
3	= Zahlungsmittelüberschuss/-bedarf der Ergebnisrechnung (Saldo Nr. 1 und 2)			-2.851.747		-3.199.400	-3.245.600	-3.219.300
4	+ Einzahlungen aus Investitionszuwendungen			112.000		100.000	25.000	
5	+ Einzahlungen aus Investitionsbeitr. und ähnl. Entgelten für Invest.tätigkeiten							
6	+ Einzahlungen aus der Veräußerung von Sachvermögen							
7	+ Einzahlungen aus der Veräußerung von Finanzvermögen							
8	+ Einzahlungen für sonstige Investitionstätigkeiten							
9	= Einzahlungen aus Investitionstätigkeit (Summe Nr. 4 bis 8)			112.000		100.000	25.000	
10	- Auszahlungen für den Erwerb von Grundstücken und Gebäuden							
11	- Auszahlungen für Baumaßnahmen			-5.683.000		-1.000.000	-1.000.000	-500.000
12	- Auszahlungen für den Erwerb von beweglichem Sachvermögen			-149.500		-52.500	-52.500	-52.500
13	- Auszahlungen für den Erwerb von Finanzvermögen							
14	- Auszahlungen für Investitionsförderungsmaßnahmen							
15	- Auszahlungen für den Erwerb von immateriellen Vermögensgegenständen							
16	= Auszahlungen aus Investitionstätigkeit (Saldo Nr. 10 bis 15)			-5.832.500		-1.052.500	-1.052.500	-552.500
17	= Veransch. Finanzierungsmittelübers./-bedarf aus Invest. (Saldo Nr. 9 und 16)			-5.720.500		-952.500	-1.027.500	-552.500
18	= Veransch. Finanzierungsmittelüberschuss/-bedarf (Saldo Nr. 3 und 17)			-8.572.247		-4.151.900	-4.273.100	-3.771.800

Haushaltsplan 2020 der Stadt Markdorf



Einzeldarstellung der Investitionsmaßnahmen Produktgruppe 3650 Tageseinrichtungen für Kinder - [THH 4]

Stadt Markdorf

Nr.	Investitionsmaßnahmen Einzahlungs- und Auszahlungsarten	Gesamtang. z. Maßnahme -nachrichtl.-	Bisher finanziert	Ermächtigungs übertragungen aus Vorvorj.	Ergebnis 2018	Ansatz 2019	Ansatz 2020	VE
Investition B-3650-001 Erwerb bewegl. Vermögen Kiga St. Elisabeth								
9	- Auszahlungen für den Erwerb von beweglichem Sachvermögen	-24.000	0,00	0	0,00	0	-6.000	0
13	= Summe der Auszahlungen aus Investitionstätigkeit (Summe Nr. 7 - 12)	-24.000	0,00	0	0,00	0	-6.000	0
14	= Saldo aus Investitionstätigkeit (Saldo Nr. 6 + 13)	-24.000	0,00	0	0,00	0	-6.000	0
16	= Gesamtkosten der Maßnahme (Summe Nr. 13 + 15)	-24.000	0,00	0	0,00	0	-6.000	0
Investition B-3650-002 Erwerb bewegl. Vermögen Kiga Pestalozzi								
9	- Auszahlungen für den Erwerb von beweglichem Sachvermögen	-30.000	0,00	0	0,00	0	-7.500	0
13	= Summe der Auszahlungen aus Investitionstätigkeit (Summe Nr. 7 - 12)	-30.000	0,00	0	0,00	0	-7.500	0
14	= Saldo aus Investitionstätigkeit (Saldo Nr. 6 + 13)	-30.000	0,00	0	0,00	0	-7.500	0
16	= Gesamtkosten der Maßnahme (Summe Nr. 13 + 15)	-30.000	0,00	0	0,00	0	-7.500	0
Investition B-3650-003 Erwerb bewegl. Vermögen Kiga St. Josef								
9	- Auszahlungen für den Erwerb von beweglichem Sachvermögen	-19.500	0,00	0	0,00	0	-4.500	0
13	= Summe der Auszahlungen aus Investitionstätigkeit (Summe Nr. 7 - 12)	-19.500	0,00	0	0,00	0	-4.500	0
14	= Saldo aus Investitionstätigkeit (Saldo Nr. 6 + 13)	-19.500	0,00	0	0,00	0	-4.500	0
16	= Gesamtkosten der Maßnahme (Summe Nr. 13 + 15)	-19.500	0,00	0	0,00	0	-4.500	0
Investition B-3650-004 Erwerb bewegl. Vermögen Kiga St. Martin								
9	- Auszahlungen für den Erwerb von beweglichem Sachvermögen	-20.000	0,00	0	0,00	0	-8.000	0
13	= Summe der Auszahlungen aus Investitionstätigkeit (Summe Nr. 7 - 12)	-20.000	0,00	0	0,00	0	-8.000	0
14	= Saldo aus Investitionstätigkeit (Saldo Nr. 6 + 13)	-20.000	0,00	0	0,00	0	-8.000	0
16	= Gesamtkosten der Maßnahme (Summe Nr. 13 + 15)	-20.000	0,00	0	0,00	0	-8.000	0
Investition B-3650-005 Erwerb bewegl. Vermögen Kiga Altes Schulhaus								
9	- Auszahlungen für den Erwerb von beweglichem Sachvermögen	-19.500	0,00	0	0,00	0	-4.500	0
13	= Summe der Auszahlungen aus Investitionstätigkeit (Summe Nr. 7 - 12)	-19.500	0,00	0	0,00	0	-4.500	0

Haushaltsplan 2020 der Stadt Markdorf



Einzeldarstellung der Investitionsmaßnahmen Produktgruppe 3650 Tageseinrichtungen für Kinder - [THH 4]

Stadt Markdorf

Nr.	Investitionsmaßnahmen Einzahlungs- und Auszahlungsarten	Gesamtang. z. Maßnahme -nachrichtl.-	Bisher finanziert	Ermächtigungs übertragungen aus Vorvorj.	Ergebnis 2018	Ansatz 2019	Ansatz 2020	VE
14	= Saldo aus Investitionstätigkeit (Saldo Nr. 6 + 13)	-19.500	0,00	0	0,00	0	-4.500	0
16	= Gesamtkosten der Maßnahme (Summe Nr. 13 + 15)	-19.500	0,00	0	0,00	0	-4.500	0

Investition B-3650-006 Erwerb bewegl. Vermögen Kiga Hepbach

9	- Auszahlungen für den Erwerb von beweglichem Sachvermögen	-15.000	0,00	0	0,00	0	-6.000	0
13	= Summe der Auszahlungen aus Investitionstätigkeit (Summe Nr. 7 - 12)	-15.000	0,00	0	0,00	0	-6.000	0
14	= Saldo aus Investitionstätigkeit (Saldo Nr. 6 + 13)	-15.000	0,00	0	0,00	0	-6.000	0
16	= Gesamtkosten der Maßnahme (Summe Nr. 13 + 15)	-15.000	0,00	0	0,00	0	-6.000	0

Investition B-3650-007 Erwerb bewegl. Vermögen Kiga Markdorf Süd

9	- Auszahlungen für den Erwerb von beweglichem Sachvermögen	-122.500	0,00	0	0,00	0	-100.000	0
13	= Summe der Auszahlungen aus Investitionstätigkeit (Summe Nr. 7 - 12)	-122.500	0,00	0	0,00	0	-100.000	0
14	= Saldo aus Investitionstätigkeit (Saldo Nr. 6 + 13)	-122.500	0,00	0	0,00	0	-100.000	0
16	= Gesamtkosten der Maßnahme (Summe Nr. 13 + 15)	-122.500	0,00	0	0,00	0	-100.000	0

Investition B-3650-008 Erwerb bewegl. Vermögen Kleinkind St. Martin

9	- Auszahlungen für den Erwerb von beweglichem Sachvermögen	-7.500	0,00	0	0,00	0	-1.500	0
13	= Summe der Auszahlungen aus Investitionstätigkeit (Summe Nr. 7 - 12)	-7.500	0,00	0	0,00	0	-1.500	0
14	= Saldo aus Investitionstätigkeit (Saldo Nr. 6 + 13)	-7.500	0,00	0	0,00	0	-1.500	0
16	= Gesamtkosten der Maßnahme (Summe Nr. 13 + 15)	-7.500	0,00	0	0,00	0	-1.500	0

Investition B-3650-009 Erwerb bewegl. Vermögen Kleinkind Pestalozzi

9	- Auszahlungen für den Erwerb von beweglichem Sachvermögen	-7.500	0,00	0	0,00	0	-1.500	0
13	= Summe der Auszahlungen aus Investitionstätigkeit (Summe Nr. 7 - 12)	-7.500	0,00	0	0,00	0	-1.500	0
14	= Saldo aus Investitionstätigkeit (Saldo Nr. 6 + 13)	-7.500	0,00	0	0,00	0	-1.500	0
16	= Gesamtkosten der Maßnahme (Summe Nr. 13 + 15)	-7.500	0,00	0	0,00	0	-1.500	0

Investition B-3650-010 Erwerb bewegl. Vermögen Altes Schulhaus

Haushaltsplan 2020 der Stadt Markdorf



Einzeldarstellung der Investitionsmaßnahmen Produktgruppe 3650 Tageseinrichtungen für Kinder - [THH 4]

Stadt Markdorf

Nr.	Investitionsmaßnahmen Einzahlungs- und Auszahlungsarten	Gesamtang. z. Maßnahme -nachrichtl.-	Bisher finanziert	Ermächtigungs übertragungen aus Vorvorj.	Ergebnis 2018	Ansatz 2019	Ansatz 2020	VE
9	- Auszahlungen für den Erwerb von beweglichem Sachvermögen	-7.500	0,00	0	0,00	0	-1.500	0
13	= Summe der Auszahlungen aus Investitionstätigkeit (Summe Nr. 7 - 12)	-7.500	0,00	0	0,00	0	-1.500	0
14	= Saldo aus Investitionstätigkeit (Saldo Nr. 6 + 13)	-7.500	0,00	0	0,00	0	-1.500	0
16	= Gesamtkosten der Maßnahme (Summe Nr. 13 + 15)	-7.500	0,00	0	0,00	0	-1.500	0

Investition B-3650-011 Erwerb bewegl. Vermögen Kleinkind Hepbach

9	- Auszahlungen für den Erwerb von beweglichem Sachvermögen	-7.500	0,00	0	0,00	0	-1.500	0
13	= Summe der Auszahlungen aus Investitionstätigkeit (Summe Nr. 7 - 12)	-7.500	0,00	0	0,00	0	-1.500	0
14	= Saldo aus Investitionstätigkeit (Saldo Nr. 6 + 13)	-7.500	0,00	0	0,00	0	-1.500	0
16	= Gesamtkosten der Maßnahme (Summe Nr. 13 + 15)	-7.500	0,00	0	0,00	0	-1.500	0

Investition B-3650-012 Erwerb bewegl. Vermögen Kleinkind St. Jofes

9	- Auszahlungen für den Erwerb von beweglichem Sachvermögen	-7.500	0,00	0	0,00	0	-1.500	0
13	= Summe der Auszahlungen aus Investitionstätigkeit (Summe Nr. 7 - 12)	-7.500	0,00	0	0,00	0	-1.500	0
14	= Saldo aus Investitionstätigkeit (Saldo Nr. 6 + 13)	-7.500	0,00	0	0,00	0	-1.500	0
16	= Gesamtkosten der Maßnahme (Summe Nr. 13 + 15)	-7.500	0,00	0	0,00	0	-1.500	0

Investition B-3650-013 Erwerb bewegl. Vermögen Kleinkind Standort Leimbac

9	- Auszahlungen für den Erwerb von beweglichem Sachvermögen	-13.000	0,00	0	0,00	0	-4.000	0
13	= Summe der Auszahlungen aus Investitionstätigkeit (Summe Nr. 7 - 12)	-13.000	0,00	0	0,00	0	-4.000	0
14	= Saldo aus Investitionstätigkeit (Saldo Nr. 6 + 13)	-13.000	0,00	0	0,00	0	-4.000	0
16	= Gesamtkosten der Maßnahme (Summe Nr. 13 + 15)	-13.000	0,00	0	0,00	0	-4.000	0

Investition B-3650-014 Erwerb bewegl. Vermögen Waldkindergarten

9	- Auszahlungen für den Erwerb von beweglichem Sachvermögen	-6.000	0,00	0	0,00	0	-1.500	0
13	= Summe der Auszahlungen aus Investitionstätigkeit (Summe Nr. 7 - 12)	-6.000	0,00	0	0,00	0	-1.500	0

Haushaltsplan 2020 der Stadt Markdorf



Einzeldarstellung der Investitionsmaßnahmen Produktgruppe 3650 Tageseinrichtungen für Kinder - [THH 4]

Stadt Markdorf

Nr.	Investitionsmaßnahmen Einzahlungs- und Auszahlungsarten	Gesamtang. z. Maßnahme -nachrichtl.-	Bisher finanziert	Ermächtigungs übertragungen aus Vorvorj.	Ergebnis 2018	Ansatz 2019	Ansatz 2020	VE
14	= Saldo aus Investitionstätigkeit (Saldo Nr. 6 + 13)	-6.000	0,00	0	0,00	0	-1.500	0
16	= Gesamtkosten der Maßnahme (Summe Nr. 13 + 15)	-6.000	0,00	0	0,00	0	-1.500	0

Investition H-3650-001 Hochbau Kiga St. Elisabeth

8	- Auszahlungen für Baumaßnahmen	-2.350.000	0,00	0	0,00	0	-50.000	0
13	= Summe der Auszahlungen aus Investitionstätigkeit (Summe Nr. 7 - 12)	-2.350.000	0,00	0	0,00	0	-50.000	0
14	= Saldo aus Investitionstätigkeit (Saldo Nr. 6 + 13)	-2.350.000	0,00	0	0,00	0	-50.000	0
16	= Gesamtkosten der Maßnahme (Summe Nr. 13 + 15)	-2.350.000	0,00	0	0,00	0	-50.000	0

Investition H-3650-006 Hochbau Kiga Hepbach

8	- Auszahlungen für Baumaßnahmen	-3.000	0,00	0	0,00	0	-3.000	0
13	= Summe der Auszahlungen aus Investitionstätigkeit (Summe Nr. 7 - 12)	-3.000	0,00	0	0,00	0	-3.000	0
14	= Saldo aus Investitionstätigkeit (Saldo Nr. 6 + 13)	-3.000	0,00	0	0,00	0	-3.000	0
16	= Gesamtkosten der Maßnahme (Summe Nr. 13 + 15)	-3.000	0,00	0	0,00	0	-3.000	0

Investition H-3650-007 Hochbau Kiga Markdorf Süd

8	- Auszahlungen für Baumaßnahmen	-5.500.000	0,00	0	0,00	0	-5.500.000	0
13	= Summe der Auszahlungen aus Investitionstätigkeit (Summe Nr. 7 - 12)	-5.500.000	0,00	0	0,00	0	-5.500.000	0
14	= Saldo aus Investitionstätigkeit (Saldo Nr. 6 + 13)	-5.500.000	0,00	0	0,00	0	-5.500.000	0
16	= Gesamtkosten der Maßnahme (Summe Nr. 13 + 15)	-5.500.000	0,00	0	0,00	0	-5.500.000	0

Investition H-3650-014 Hochbau Waldkindergarten

8	- Auszahlungen für Baumaßnahmen	-110.000	0,00	0	0,00	0	-110.000	0
13	= Summe der Auszahlungen aus Investitionstätigkeit (Summe Nr. 7 - 12)	-110.000	0,00	0	0,00	0	-110.000	0
14	= Saldo aus Investitionstätigkeit (Saldo Nr. 6 + 13)	-110.000	0,00	0	0,00	0	-110.000	0
16	= Gesamtkosten der Maßnahme (Summe Nr. 13 + 15)	-110.000	0,00	0	0,00	0	-110.000	0

Investition T-3650-001 Tiefbau Kiga St. Elisabeth

8	- Auszahlungen für Baumaßnahmen	-200.000	0,00	0	0,00	0	0	0
---	---------------------------------	----------	------	---	------	---	---	---

Haushaltsplan 2020 der Stadt Markdorf



Einzelarstellung der Investitionsmaßnahmen Produktgruppe 3650 Tageseinrichtungen für Kinder - [THH 4]

Stadt Markdorf

Nr.	Investitionsmaßnahmen Einzahlungs- und Auszahlungsarten	Gesamtang. z. Maßnahme -nachrichtl.-	Bisher finanziert	Ermächtigungs übertragungen aus Vorvorj.	Ergebnis 2018	Ansatz 2019	Ansatz 2020	VE
13	= Summe der Auszahlungen aus Investitionstätigkeit (Summe Nr. 7 - 12)	-200.000	0,00	0	0,00	0	0	0
14	= Saldo aus Investitionstätigkeit (Saldo Nr. 6 + 13)	-200.000	0,00	0	0,00	0	0	0
16	= Gesamtkosten der Maßnahme (Summe Nr. 13 + 15)	-200.000	0,00	0	0,00	0	0	0
Investition T-3650-005 Tiefbau Kiga Altes Schulhaus								
8	- Auszahlungen für Baumaßnahmen	-20.000	0,00	0	0,00	0	-20.000	0
13	= Summe der Auszahlungen aus Investitionstätigkeit (Summe Nr. 7 - 12)	-20.000	0,00	0	0,00	0	-20.000	0
14	= Saldo aus Investitionstätigkeit (Saldo Nr. 6 + 13)	-20.000	0,00	0	0,00	0	-20.000	0
16	= Gesamtkosten der Maßnahme (Summe Nr. 13 + 15)	-20.000	0,00	0	0,00	0	-20.000	0
Investition Z-3650-001 Zuschüsse Kiga St. Elisabeth								
1	+ Einzahlungen aus Investitionszuwendungen	100.000	0,00	0	0,00	0	0	0
6	= Summe der Einzahlungen aus Investitionstätigkeit (Summe Nr. 1 - 5)	100.000	0,00	0	0,00	0	0	0
14	= Saldo aus Investitionstätigkeit (Saldo Nr. 6 + 13)	100.000	0,00	0	0,00	0	0	0
Investition Z-3650-007 Zuschüsse Kiga Markdorf Süd								
1	+ Einzahlungen aus Investitionszuwendungen	100.000	0,00	0	0,00	0	75.000	0
6	= Summe der Einzahlungen aus Investitionstätigkeit (Summe Nr. 1 - 5)	100.000	0,00	0	0,00	0	75.000	0
14	= Saldo aus Investitionstätigkeit (Saldo Nr. 6 + 13)	100.000	0,00	0	0,00	0	75.000	0
Investition Z-3650-014 Zuschüsse Waldkindergarten								
1	+ Einzahlungen aus Investitionszuwendungen	37.000	0,00	0	0,00	0	37.000	0
6	= Summe der Einzahlungen aus Investitionstätigkeit (Summe Nr. 1 - 5)	37.000	0,00	0	0,00	0	37.000	0
14	= Saldo aus Investitionstätigkeit (Saldo Nr. 6 + 13)	37.000	0,00	0	0,00	0	37.000	0

Haushaltsplan 2020 der Stadt Markdorf



Teilergebnishaushalt einschließlich Finanzplanung Kostenstelle 365002 Kindergarten St. Josef

Stadt Markdorf

Nr.	Teilergebnishaushalt Ertrags- und Aufwandsarten	Ergebnis 2018	Ansatz 2019	Ansatz 2020	Plan 2021	Plan 2022	Plan 2023
1	+ Steuern und ähnliche Abgaben						
2	+ Zuweisungen und Zuwendungen, Umlagen			169.900	175.000	180.100	185.200
3	+ Aufgelöste Investitionszuwendungen und -beiträge			9.000	9.000	9.000	9.000
4	+ Sonstige Transfererträge						
5	+ Entgelte f. öffentl. Leistungen o. Einrichtungen			115.000	120.000	125.000	130.000
6	+ Sonstige privatrechtliche Leistungsentgelte			1.000	1.000	1.100	1.100
7	+ Kostenerstattungen und Kostenumlagen			2.200	2.300	2.300	2.400
8	+ Zinsen und ähnliche Erträge						
9	+ Aktivierte Eigenleistungen und Bestandveränderg.						
10	+ Sonstige ordentliche Erträge						
11	= Ordentliche Erträge (Summe Nr. 1 bis 10)			297.100	307.300	317.500	327.700
12	- Personalaufwendungen			-532.560	-548.600	-564.500	-580.500
13	- Versorgungsaufwendungen						
14	- Aufwendungen für Sach- und Dienstleistungen			-96.100	-109.200	-112.600	-115.800
15	- Abschreibungen			-72.000	-72.700	-73.400	-74.100
16	- Zinsen und ähnliche Aufwendungen						
17	- Transferaufwendungen						
18	- Sonstige ordentliche Aufwendungen			-10.400	-10.700	-11.100	-11.300
19	= Ordentliche Aufwendungen (Summe Nr. 12 bis 18)			-711.060	-741.200	-761.600	-781.700
20	= Veranschlagtes ordentliches Ergebnis (Summe Nr. 11 und 19)			-413.960	-433.900	-444.100	-454.000
21	+ Erträge aus internen Leistungen			43.520	44.800	46.100	47.400
22	- Aufwendungen für interne Leistungen			-42.800	-44.100	-45.400	-46.700
23	- kalkulatorische Kosten			-97.400	-95.200	-93.000	-90.800
24	= Veranschlagtes kalkulatorisches Ergebnis (Saldo Nr. 21 bis 23)			-96.680	-94.500	-92.300	-90.100
25	= Veranschlagter Nettoressourcenbedarf/-überschuss (Summe Nr. 20 und 24)			-510.640	-528.400	-536.400	-544.100

Haushaltsplan 2020 der Stadt Markdorf



Teilfinanzhaushalt einschließlich Finanzplanung Kostenstelle 365002 Kindergarten St. Josef

Stadt Markdorf

Nr.	Teilfinanzhaushalt Einzahlungs- und Auszahlungsarten	Ergebnis 2018	Ansatz 2019	Ansatz 2020	VE	Plan 2021	Plan 2022	Plan 2023
1	+ Summe Einzahlungen aus lfd. Verwaltungstätigkeit (o. ao. Ertr. a. Verm.veräuß)			288.100		298.300	308.500	318.700
2	- Summe Auszahlungen aus lfd. Verwaltungstätigkeit			-639.060		-668.500	-688.200	-707.600
3	= Zahlungsmittelüberschuss/-bedarf der Ergebnisrechnung (Saldo Nr. 1 und 2)			-350.960		-370.200	-379.700	-388.900
4	+ Einzahlungen aus Investitionszuwendungen							
5	+ Einzahlungen aus Investitionsbeitr. und ähnl. Entgelten für Invest.tätigkeiten							
6	+ Einzahlungen aus der Veräußerung von Sachvermögen							
7	+ Einzahlungen aus der Veräußerung von Finanzvermögen							
8	+ Einzahlungen für sonstige Investitionstätigkeiten							
9	= Einzahlungen aus Investitionstätigkeit (Summe Nr. 4 bis 8)							
10	- Auszahlungen für den Erwerb von Grundstücken und Gebäuden							
11	- Auszahlungen für Baumaßnahmen							
12	- Auszahlungen für den Erwerb von beweglichem Sachvermögen			-4.500		-5.000	-5.000	-5.000
13	- Auszahlungen für den Erwerb von Finanzvermögen							
14	- Auszahlungen für Investitionsförderungsmaßnahmen							
15	- Auszahlungen für den Erwerb von immateriellen Vermögensgegenständen							
16	= Auszahlungen aus Investitionstätigkeit (Saldo Nr. 10 bis 15)			-4.500		-5.000	-5.000	-5.000
17	= Veransch. Finanzierungsmittelübers./- bedarf aus Invest. (Saldo Nr. 9 und 16)			-4.500		-5.000	-5.000	-5.000
18	= Veransch. Finanzierungsmittelüberschuss/- bedarf (Saldo Nr. 3 und 17)			-355.460		-375.200	-384.700	-393.900

Haushaltsplan 2020 der Stadt Markdorf



Einzeldarstellung der Investitionsmaßnahmen Kostenstelle 365002 Kindergarten St. Josef

Stadt Markdorf

Nr.	Investitionsmaßnahmen Einzahlungs- und Auszahlungsarten	Gesamtang. z. Maßnahme -nachrichtl.-	Bisher finanziert	Ermächtigungs übertragungen aus Vorvorj.	Ergebnis 2018	Ansatz 2019	Ansatz 2020	VE
Investition B-3650-003 Erwerb bewegl. Vermögen Kiga St. Josef								
9	- Auszahlungen für den Erwerb von beweglichem Sachvermögen	-19.500	0,00	0	0,00	0	-4.500	0
13	= Summe der Auszahlungen aus Investitionstätigkeit (Summe Nr. 7 - 12)	-19.500	0,00	0	0,00	0	-4.500	0
14	= Saldo aus Investitionstätigkeit (Saldo Nr. 6 + 13)	-19.500	0,00	0	0,00	0	-4.500	0
16	= Gesamtkosten der Maßnahme (Summe Nr. 13 + 15)	-19.500	0,00	0	0,00	0	-4.500	0

Haushaltsplan 2020 der Stadt Markdorf

	Teilergebnishaushalt einschließlich Finanzplanung Kostenstelle 365003 Kindergarten St. Martin Stadt Markdorf
---	--

Nr.	Teilergebnishaushalt Ertrags- und Aufwandsarten	Ergebnis 2018	Ansatz 2019	Ansatz 2020	Plan 2021	Plan 2022	Plan 2023
1	+ Steuern und ähnliche Abgaben						
2	+ Zuweisungen und Zuwendungen, Umlagen			78.050	80.400	82.700	85.100
3	+ Aufgelöste Investitionszuwendungen und -beiträge			5.200	5.200	5.200	5.200
4	+ Sonstige Transfererträge						
5	+ Entgelte f. öffentl. Leistungen o. Einrichtungen			45.000	46.400	47.700	49.100
6	+ Sonstige privatrechtliche Leistungsentgelte			1.000	1.000	1.100	1.100
7	+ Kostenerstattungen und Kostenumlagen			16.000	16.500	17.000	17.400
8	+ Zinsen und ähnliche Erträge						
9	+ Aktivierte Eigenleistungen und Bestandveränderg.						
10	+ Sonstige ordentliche Erträge						
11	= Ordentliche Erträge (Summe Nr. 1 bis 10)			145.250	149.500	153.700	157.900
12	- Personalaufwendungen			-315.400	-324.800	-334.300	-343.800
13	- Versorgungsaufwendungen						
14	- Aufwendungen für Sach- und Dienstleistungen			-60.000	-67.000	-68.900	-71.000
15	- Abschreibungen			-62.150	-62.750	-63.350	-63.950
16	- Zinsen und ähnliche Aufwendungen						
17	- Transferaufwendungen						
18	- Sonstige ordentliche Aufwendungen			-11.100	-11.500	-11.700	-12.100
19	= Ordentliche Aufwendungen (Summe Nr. 12 bis 18)			-448.650	-466.050	-478.250	-490.850
20	= Veranschlagtes ordentliches Ergebnis (Summe Nr. 11 und 19)			-303.400	-316.550	-324.550	-332.950
21	+ Erträge aus internen Leistungen			57.400	59.100	60.800	62.600
22	- Aufwendungen für interne Leistungen			-30.500	-31.400	-32.300	-33.300
23	- kalkulatorische Kosten			-52.100	-50.400	-48.700	-46.900
24	= Veranschlagtes kalkulatorisches Ergebnis (Saldo Nr. 21 bis 23)			-25.200	-22.700	-20.200	-17.600
25	= Veranschlagter Nettoressourcenbedarf/-überschuss (Summe Nr. 20 und 24)			-328.600	-339.250	-344.750	-350.550

Haushaltsplan 2020 der Stadt Markdorf



Teilfinanzhaushalt einschließlich Finanzplanung Kostenstelle 365003 Kindergarten St. Martin

Stadt Markdorf

Nr.	Teilfinanzhaushalt Einzahlungs- und Auszahlungsarten	Ergebnis 2018	Ansatz 2019	Ansatz 2020	VE	Plan 2021	Plan 2022	Plan 2023
1	+ Summe Einzahlungen aus lfd. Verwaltungstätigkeit (o. ao. Ertr. a. Verm.veräuß)			140.050		144.300	148.500	152.700
2	- Summe Auszahlungen aus lfd. Verwaltungstätigkeit			-386.500		-403.300	-414.900	-426.900
3	= Zahlungsmittelüberschuss/-bedarf der Ergebnisrechnung (Saldo Nr. 1 und 2)			-246.450		-259.000	-266.400	-274.200
4	+ Einzahlungen aus Investitionszuwendungen							
5	+ Einzahlungen aus Investitionsbeitr. und ähnl. Entgelten für Invest.tätigkeiten							
6	+ Einzahlungen aus der Veräußerung von Sachvermögen							
7	+ Einzahlungen aus der Veräußerung von Finanzvermögen							
8	+ Einzahlungen für sonstige Investitionstätigkeiten							
9	= Einzahlungen aus Investitionstätigkeit (Summe Nr. 4 bis 8)							
10	- Auszahlungen für den Erwerb von Grundstücken und Gebäuden							
11	- Auszahlungen für Baumaßnahmen							
12	- Auszahlungen für den Erwerb von beweglichem Sachvermögen			-8.000		-4.000	-4.000	-4.000
13	- Auszahlungen für den Erwerb von Finanzvermögen							
14	- Auszahlungen für Investitionsförderungsmaßnahmen							
15	- Auszahlungen für den Erwerb von immateriellen Vermögensgegenständen							
16	= Auszahlungen aus Investitionstätigkeit (Saldo Nr. 10 bis 15)			-8.000		-4.000	-4.000	-4.000
17	= Veransch. Finanzierungsmittelübers./-bedarf aus Invest. (Saldo Nr. 9 und 16)			-8.000		-4.000	-4.000	-4.000
18	= Veransch. Finanzierungsmittelüberschuss/-bedarf (Saldo Nr. 3 und 17)			-254.450		-263.000	-270.400	-278.200

Haushaltsplan 2020 der Stadt Markdorf



Einzeldarstellung der Investitionsmaßnahmen Kostenstelle 365003 Kindergarten St. Martin

Stadt Markdorf

Nr.	Investitionsmaßnahmen Einzahlungs- und Auszahlungsarten	Gesamtang. z. Maßnahme -nachrichtl.-	Bisher finanziert	Ermächtigungs übertragungen aus Vorvorj.	Ergebnis 2018	Ansatz 2019	Ansatz 2020	VE
Investition B-3650-004 Erwerb bewegl. Vermögen Kiga St. Martin								
9	- Auszahlungen für den Erwerb von beweglichem Sachvermögen	-20.000	0,00	0	0,00	0	-8.000	0
13	= Summe der Auszahlungen aus Investitionstätigkeit (Summe Nr. 7 - 12)	-20.000	0,00	0	0,00	0	-8.000	0
14	= Saldo aus Investitionstätigkeit (Saldo Nr. 6 + 13)	-20.000	0,00	0	0,00	0	-8.000	0
16	= Gesamtkosten der Maßnahme (Summe Nr. 13 + 15)	-20.000	0,00	0	0,00	0	-8.000	0

Haushaltsplan 2020 der Stadt Markdorf



Teilergebnishaushalt einschließlich Finanzplanung Kostenstelle 365004 Kindergarten Altes Schulhaus

Stadt Markdorf

Nr.	Teilergebnishaushalt Ertrags- und Aufwandsarten	Ergebnis 2018	Ansatz 2019	Ansatz 2020	Plan 2021	Plan 2022	Plan 2023
1	+ Steuern und ähnliche Abgaben						
2	+ Zuweisungen und Zuwendungen, Umlagen			178.100	183.400	188.800	194.100
3	+ Aufgelöste Investitionszuwendungen und -beiträge			2.000	2.000	2.000	2.000
4	+ Sonstige Transfererträge						
5	+ Entgelte f. öffentl. Leistungen o. Einrichtungen			133.000	137.000	141.000	145.000
6	+ Sonstige privatrechtliche Leistungsentgelte						
7	+ Kostenerstattungen und Kostenumlagen						
8	+ Zinsen und ähnliche Erträge						
9	+ Aktivierte Eigenleistungen und Bestandveränderg.						
10	+ Sonstige ordentliche Erträge						
11	= Ordentliche Erträge (Summe Nr. 1 bis 10)			313.100	322.400	331.800	341.100
12	- Personalaufwendungen			-634.815	-653.900	-672.900	-691.900
13	- Versorgungsaufwendungen						
14	- Aufwendungen für Sach- und Dienstleistungen			-78.400	-101.400	-104.200	-107.400
15	- Abschreibungen			-31.200	-32.300	-33.400	-34.500
16	- Zinsen und ähnliche Aufwendungen						
17	- Transferaufwendungen						
18	- Sonstige ordentliche Aufwendungen			-6.550	-6.800	-6.900	-7.100
19	= Ordentliche Aufwendungen (Summe Nr. 12 bis 18)			-750.965	-794.400	-817.400	-840.900
20	= Veranschlagtes ordentliches Ergebnis (Summe Nr. 11 und 19)			-437.865	-472.000	-485.600	-499.800
21	+ Erträge aus internen Leistungen			42.900	44.200	45.500	46.800
22	- Aufwendungen für interne Leistungen			-43.900	-45.200	-46.500	-47.900
23	- kalkulatorische Kosten			-14.700	-13.800	-12.700	-11.700
24	= Veranschlagtes kalkulatorisches Ergebnis (Saldo Nr. 21 bis 23)			-15.700	-14.800	-13.700	-12.800
25	= Veranschlagter Nettoressourcenbedarf/-überschuss (Summe Nr. 20 und 24)			-453.565	-486.800	-499.300	-512.600

Haushaltsplan 2020 der Stadt Markdorf



Teilfinanzhaushalt einschließlich Finanzplanung Kostenstelle 365004 Kindergarten Altes Schulhaus

Stadt Markdorf

Nr.	Teilfinanzhaushalt Einzahlungs- und Auszahlungsarten	Ergebnis 2018	Ansatz 2019	Ansatz 2020	VE	Plan 2021	Plan 2022	Plan 2023
1	+ Summe Einzahlungen aus lfd. Verwaltungstätigkeit (o. ao. Ertr. a. Verm.veräuß)			311.100		320.400	329.800	339.100
2	- Summe Auszahlungen aus lfd. Verwaltungstätigkeit			-719.765		-762.100	-784.000	-806.400
3	= Zahlungsmittelüberschuss/-bedarf der Ergebnisrechnung (Saldo Nr. 1 und 2)			-408.665		-441.700	-454.200	-467.300
4	+ Einzahlungen aus Investitionszuwendungen							
5	+ Einzahlungen aus Investitionsbeitr. und ähnl. Entgelten für Invest.tätigkeiten							
6	+ Einzahlungen aus der Veräußerung von Sachvermögen							
7	+ Einzahlungen aus der Veräußerung von Finanzvermögen							
8	+ Einzahlungen für sonstige Investitionstätigkeiten							
9	= Einzahlungen aus Investitionstätigkeit (Summe Nr. 4 bis 8)							
10	- Auszahlungen für den Erwerb von Grundstücken und Gebäuden							
11	- Auszahlungen für Baumaßnahmen			-20.000				
12	- Auszahlungen für den Erwerb von beweglichem Sachvermögen			-4.500		-5.000	-5.000	-5.000
13	- Auszahlungen für den Erwerb von Finanzvermögen							
14	- Auszahlungen für Investitionsförderungsmaßnahmen							
15	- Auszahlungen für den Erwerb von immateriellen Vermögensgegenständen							
16	= Auszahlungen aus Investitionstätigkeit (Saldo Nr. 10 bis 15)			-24.500		-5.000	-5.000	-5.000
17	= Veransch. Finanzierungsmittelübers./- bedarf aus Invest. (Saldo Nr. 9 und 16)			-24.500		-5.000	-5.000	-5.000
18	= Veransch. Finanzierungsmittelüberschuss/- bedarf (Saldo Nr. 3 und 17)			-433.165		-446.700	-459.200	-472.300

Haushaltsplan 2020 der Stadt Markdorf



Einzeldarstellung der Investitionsmaßnahmen Kostenstelle 365004 Kindergarten Altes Schulhaus

Stadt Markdorf

Nr.	Investitionsmaßnahmen Einzahlungs- und Auszahlungsarten	Gesamtang. z. Maßnahme -nachrichtl.-	Bisher finanziert	Ermächtigungs übertragungen aus Vorvorj.	Ergebnis 2018	Ansatz 2019	Ansatz 2020	VE
Investition B-3650-005 Erwerb bewegl. Vermögen Kiga Altes Schulhaus								
9	- Auszahlungen für den Erwerb von beweglichem Sachvermögen	-19.500	0,00	0	0,00	0	-4.500	0
13	= Summe der Auszahlungen aus Investitionstätigkeit (Summe Nr. 7 - 12)	-19.500	0,00	0	0,00	0	-4.500	0
14	= Saldo aus Investitionstätigkeit (Saldo Nr. 6 + 13)	-19.500	0,00	0	0,00	0	-4.500	0
16	= Gesamtkosten der Maßnahme (Summe Nr. 13 + 15)	-19.500	0,00	0	0,00	0	-4.500	0
Investition T-3650-005 Tiefbau Kiga Altes Schulhaus								
8	- Auszahlungen für Baumaßnahmen	-20.000	0,00	0	0,00	0	-20.000	0
13	= Summe der Auszahlungen aus Investitionstätigkeit (Summe Nr. 7 - 12)	-20.000	0,00	0	0,00	0	-20.000	0
14	= Saldo aus Investitionstätigkeit (Saldo Nr. 6 + 13)	-20.000	0,00	0	0,00	0	-20.000	0
16	= Gesamtkosten der Maßnahme (Summe Nr. 13 + 15)	-20.000	0,00	0	0,00	0	-20.000	0

Haushaltsplan 2020 der Stadt Markdorf



Teilergebnishaushalt einschließlich Finanzplanung Kostenstelle 365005 Kindergarten Hepbach

Stadt Markdorf

Nr.	Teilergebnishaushalt Ertrags- und Aufwandsarten	Ergebnis 2018	Ansatz 2019	Ansatz 2020	Plan 2021	Plan 2022	Plan 2023
1	+ Steuern und ähnliche Abgaben						
2	+ Zuweisungen und Zuwendungen, Umlagen			53.150	54.700	56.300	57.900
3	+ Aufgelöste Investitionszuwendungen und -beiträge			6.650	6.650	6.650	6.650
4	+ Sonstige Transfererträge						
5	+ Entgelte f. öffentl. Leistungen o. Einrichtungen			34.000	35.000	36.000	37.100
6	+ Sonstige privatrechtliche Leistungsentgelte			500	500	500	500
7	+ Kostenerstattungen und Kostenumlagen						
8	+ Zinsen und ähnliche Erträge						
9	+ Aktivierte Eigenleistungen und Bestandveränderg.						
10	+ Sonstige ordentliche Erträge						
11	= Ordentliche Erträge (Summe Nr. 1 bis 10)			94.300	96.850	99.450	102.150
12	- Personalaufwendungen			-145.450	-149.900	-154.300	-158.600
13	- Versorgungsaufwendungen						
14	- Aufwendungen für Sach- und Dienstleistungen			-54.400	-66.500	-68.400	-70.300
15	- Abschreibungen			-11.800	-12.200	-12.600	-13.000
16	- Zinsen und ähnliche Aufwendungen						
17	- Transferaufwendungen						
18	- Sonstige ordentliche Aufwendungen			-6.250	-6.500	-6.600	-6.800
19	= Ordentliche Aufwendungen (Summe Nr. 12 bis 18)			-217.900	-235.100	-241.900	-248.700
20	= Veranschlagtes ordentliches Ergebnis (Summe Nr. 11 und 19)			-123.600	-138.250	-142.450	-146.550
21	+ Erträge aus internen Leistungen			13.075	13.500	13.900	14.300
22	- Aufwendungen für interne Leistungen			-36.500	-37.600	-38.700	-39.800
23	- kalkulatorische Kosten			-4.700	-4.500	-4.400	-4.300
24	= Veranschlagtes kalkulatorisches Ergebnis (Saldo Nr. 21 bis 23)			-28.125	-28.600	-29.200	-29.800
25	= Veranschlagter Nettoressourcenbedarf/-überschuss (Summe Nr. 20 und 24)			-151.725	-166.850	-171.650	-176.350

Haushaltsplan 2020 der Stadt Markdorf



Teilfinanzhaushalt einschließlich Finanzplanung Kostenstelle 365005 Kindergarten Hepbach

Stadt Markdorf

Nr.	Teilfinanzhaushalt Einzahlungs- und Auszahlungsarten	Ergebnis 2018	Ansatz 2019	Ansatz 2020	VE	Plan 2021	Plan 2022	Plan 2023
1	+ Summe Einzahlungen aus lfd. Verwaltungstätigkeit (o. ao. Ertr. a. Verm.veräuß)			87.650		90.200	92.800	95.500
2	- Summe Auszahlungen aus lfd. Verwaltungstätigkeit			-206.100		-222.900	-229.300	-235.700
3	= Zahlungsmittelüberschuss/-bedarf der Ergebnisrechnung (Saldo Nr. 1 und 2)			-118.450		-132.700	-136.500	-140.200
4	+ Einzahlungen aus Investitionszuwendungen							
5	+ Einzahlungen aus Investitionsbeitr. und ähnl. Entgelten für Invest.tätigkeiten							
6	+ Einzahlungen aus der Veräußerung von Sachvermögen							
7	+ Einzahlungen aus der Veräußerung von Finanzvermögen							
8	+ Einzahlungen für sonstige Investitionstätigkeiten							
9	= Einzahlungen aus Investitionstätigkeit (Summe Nr. 4 bis 8)							
10	- Auszahlungen für den Erwerb von Grundstücken und Gebäuden							
11	- Auszahlungen für Baumaßnahmen			-3.000				
12	- Auszahlungen für den Erwerb von beweglichem Sachvermögen			-6.000		-3.000	-3.000	-3.000
13	- Auszahlungen für den Erwerb von Finanzvermögen							
14	- Auszahlungen für Investitionsförderungsmaßnahmen							
15	- Auszahlungen für den Erwerb von immateriellen Vermögensgegenständen							
16	= Auszahlungen aus Investitionstätigkeit (Saldo Nr. 10 bis 15)			-9.000		-3.000	-3.000	-3.000
17	= Veransch. Finanzierungsmittelübers./- bedarf aus Invest. (Saldo Nr. 9 und 16)			-9.000		-3.000	-3.000	-3.000
18	= Veransch. Finanzierungsmittelüberschuss/- bedarf (Saldo Nr. 3 und 17)			-127.450		-135.700	-139.500	-143.200

Haushaltsplan 2020 der Stadt Markdorf



Einzeldarstellung der Investitionsmaßnahmen Kostenstelle 365005 Kindergarten Hepbach

Stadt Markdorf

Nr.	Investitionsmaßnahmen Einzahlungs- und Auszahlungsarten	Gesamtang. z. Maßnahme -nachrichtl.-	Bisher finanziert	Ermächtigungs übertragungen aus Vorvorj.	Ergebnis 2018	Ansatz 2019	Ansatz 2020	VE
Investition B-3650-006 Erwerb bewegl. Vermögen Kiga Hepbach								
9	- Auszahlungen für den Erwerb von beweglichem Sachvermögen	-15.000	0,00	0	0,00	0	-6.000	0
13	= Summe der Auszahlungen aus Investitionstätigkeit (Summe Nr. 7 - 12)	-15.000	0,00	0	0,00	0	-6.000	0
14	= Saldo aus Investitionstätigkeit (Saldo Nr. 6 + 13)	-15.000	0,00	0	0,00	0	-6.000	0
16	= Gesamtkosten der Maßnahme (Summe Nr. 13 + 15)	-15.000	0,00	0	0,00	0	-6.000	0
Investition H-3650-006 Hochbau Kiga Hepbach								
8	- Auszahlungen für Baumaßnahmen	-3.000	0,00	0	0,00	0	-3.000	0
13	= Summe der Auszahlungen aus Investitionstätigkeit (Summe Nr. 7 - 12)	-3.000	0,00	0	0,00	0	-3.000	0
14	= Saldo aus Investitionstätigkeit (Saldo Nr. 6 + 13)	-3.000	0,00	0	0,00	0	-3.000	0
16	= Gesamtkosten der Maßnahme (Summe Nr. 13 + 15)	-3.000	0,00	0	0,00	0	-3.000	0

Haushaltsplan 2020 der Stadt Markdorf



Teilergebnishaushalt einschließlich Finanzplanung Kostenstelle 365006 Kindergarten Markdorf-Süd

Stadt Markdorf

Nr.	Teilergebnishaushalt Ertrags- und Aufwandsarten	Ergebnis 2018	Ansatz 2019	Ansatz 2020	Plan 2021	Plan 2022	Plan 2023
1	+ Steuern und ähnliche Abgaben						
2	+ Zuweisungen und Zuwendungen, Umlagen					70.000	70.000
3	+ Aufgelöste Investitionszuwendungen und -beiträge				2.000	2.000	2.000
4	+ Sonstige Transfererträge						
5	+ Entgelte f. öffentl. Leistungen o. Einrichtungen			25.000	45.000	45.000	45.000
6	+ Sonstige privatrechtliche Leistungsentgelte						
7	+ Kostenerstattungen und Kostenumlagen						
8	+ Zinsen und ähnliche Erträge						
9	+ Aktivierte Eigenleistungen und Bestandveränderg.						
10	+ Sonstige ordentliche Erträge						
11	= Ordentliche Erträge (Summe Nr. 1 bis 10)			25.000	47.000	117.000	117.000
12	- Personalaufwendungen			-210.342	-448.300	-486.900	-475.400
13	- Versorgungsaufwendungen						
14	- Aufwendungen für Sach- und Dienstleistungen			-5.000	-5.200	-5.300	-5.500
15	- Abschreibungen			-43.200	-125.400	-126.500	-127.600
16	- Zinsen und ähnliche Aufwendungen						
17	- Transferaufwendungen						
18	- Sonstige ordentliche Aufwendungen			-3.000	-3.100	-3.200	-3.300
19	= Ordentliche Aufwendungen (Summe Nr. 12 bis 18)			-261.542	-582.000	-621.900	-611.800
20	= Veranschlagtes ordentliches Ergebnis (Summe Nr. 11 und 19)			-236.542	-535.000	-504.900	-494.800
21	+ Erträge aus internen Leistungen						
22	- Aufwendungen für interne Leistungen						
23	- kalkulatorische Kosten			-146.300	-143.200	-140.100	-136.900
24	= Veranschlagtes kalkulatorisches Ergebnis (Saldo Nr. 21 bis 23)			-146.300	-143.200	-140.100	-136.900
25	= Veranschlagter Nettoressourcenbedarf/-überschuss (Summe Nr. 20 und 24)			-382.842	-678.200	-645.000	-631.700

Haushaltsplan 2020 der Stadt Markdorf



Teilfinanzhaushalt einschließlich Finanzplanung Kostenstelle 365006 Kindergarten Markdorf-Süd

Stadt Markdorf

Nr.	Teilfinanzhaushalt Einzahlungs- und Auszahlungsarten	Ergebnis 2018	Ansatz 2019	Ansatz 2020	VE	Plan 2021	Plan 2022	Plan 2023
1	+ Summe Einzahlungen aus lfd. Verwaltungstätigkeit (o. ao. Ertr. a. Verm.veräuß)			25.000		45.000	115.000	115.000
2	- Summe Auszahlungen aus lfd. Verwaltungstätigkeit			-218.342		-456.600	-495.400	-484.200
3	= Zahlungsmittelüberschuss/-bedarf der Ergebnisrechnung (Saldo Nr. 1 und 2)			-193.342		-411.600	-380.400	-369.200
4	+ Einzahlungen aus Investitionszuwendungen			75.000		25.000		
5	+ Einzahlungen aus Investitionsbeitr. und ähnl. Entgelten für Invest.tätigkeiten							
6	+ Einzahlungen aus der Veräußerung von Sachvermögen							
7	+ Einzahlungen aus der Veräußerung von Finanzvermögen							
8	+ Einzahlungen für sonstige Investitionstätigkeiten							
9	= Einzahlungen aus Investitionstätigkeit (Summe Nr. 4 bis 8)			75.000		25.000		
10	- Auszahlungen für den Erwerb von Grundstücken und Gebäuden							
11	- Auszahlungen für Baumaßnahmen			-5.500.000				
12	- Auszahlungen für den Erwerb von beweglichem Sachvermögen			-100.000		-7.500	-7.500	-7.500
13	- Auszahlungen für den Erwerb von Finanzvermögen							
14	- Auszahlungen für Investitionsförderungsmaßnahmen							
15	- Auszahlungen für den Erwerb von immateriellen Vermögensgegenständen							
16	= Auszahlungen aus Investitionstätigkeit (Saldo Nr. 10 bis 15)			-5.600.000		-7.500	-7.500	-7.500
17	= Veranschl. Finanzierungsmittelübers./- bedarf aus Invest. (Saldo Nr. 9 und 16)			-5.525.000		17.500	-7.500	-7.500
18	= Veranschl. Finanzierungsmittelüberschuss/- bedarf (Saldo Nr. 3 und 17)			-5.718.342		-394.100	-387.900	-376.700

Haushaltsplan 2020 der Stadt Markdorf



Einzeldarstellung der Investitionsmaßnahmen Kostenstelle 365006 Kindergarten Markdorf-Süd

Stadt Markdorf

Nr.	Investitionsmaßnahmen Einzahlungs- und Auszahlungsarten	Gesamtang. z. Maßnahme -nachrichtl.-	Bisher finanziert	Ermächtigungs übertragungen aus Vorvorj.	Ergebnis 2018	Ansatz 2019	Ansatz 2020	VE
Investition B-3650-007 Erwerb bewegl. Vermögen Kiga Markdorf Süd								
9	- Auszahlungen für den Erwerb von beweglichem Sachvermögen	-122.500	0,00	0	0,00	0	-100.000	0
13	= Summe der Auszahlungen aus Investitionstätigkeit (Summe Nr. 7 - 12)	-122.500	0,00	0	0,00	0	-100.000	0
14	= Saldo aus Investitionstätigkeit (Saldo Nr. 6 + 13)	-122.500	0,00	0	0,00	0	-100.000	0
16	= Gesamtkosten der Maßnahme (Summe Nr. 13 + 15)	-122.500	0,00	0	0,00	0	-100.000	0
Investition H-3650-007 Hochbau Kiga Markdorf Süd								
8	- Auszahlungen für Baumaßnahmen	-5.500.000	0,00	0	0,00	0	-5.500.000	0
13	= Summe der Auszahlungen aus Investitionstätigkeit (Summe Nr. 7 - 12)	-5.500.000	0,00	0	0,00	0	-5.500.000	0
14	= Saldo aus Investitionstätigkeit (Saldo Nr. 6 + 13)	-5.500.000	0,00	0	0,00	0	-5.500.000	0
16	= Gesamtkosten der Maßnahme (Summe Nr. 13 + 15)	-5.500.000	0,00	0	0,00	0	-5.500.000	0
Investition Z-3650-007 Zuschüsse Kiga Markdorf Süd								
1	+ Einzahlungen aus Investitionszuwendungen	100.000	0,00	0	0,00	0	75.000	0
6	= Summe der Einzahlungen aus Investitionstätigkeit (Summe Nr. 1 - 5)	100.000	0,00	0	0,00	0	75.000	0
14	= Saldo aus Investitionstätigkeit (Saldo Nr. 6 + 13)	100.000	0,00	0	0,00	0	75.000	0

Haushaltsplan 2020 der Stadt Markdorf



Teilergebnishaushalt einschließlich Finanzplanung Kostenstelle 365023 Kleinkindbetreuung KiGa St. Martin

Stadt Markdorf

Nr.	Teilergebnishaushalt Ertrags- und Aufwandsarten	Ergebnis 2018	Ansatz 2019	Ansatz 2020	Plan 2021	Plan 2022	Plan 2023
1	+ Steuern und ähnliche Abgaben						
2	+ Zuweisungen und Zuwendungen, Umlagen			163.400	168.300	173.200	178.100
3	+ Aufgelöste Investitionszuwendungen und -beiträge						
4	+ Sonstige Transfererträge						
5	+ Entgelte f. öffentl. Leistungen o. Einrichtungen			55.000	56.700	58.300	60.000
6	+ Sonstige privatrechtliche Leistungsentgelte			500	500	500	500
7	+ Kostenerstattungen und Kostenumlagen						
8	+ Zinsen und ähnliche Erträge						
9	+ Aktivierte Eigenleistungen und Bestandveränderg.						
10	+ Sonstige ordentliche Erträge						
11	= Ordentliche Erträge (Summe Nr. 1 bis 10)			218.900	225.500	232.000	238.600
12	- Personalaufwendungen			-127.650	-131.600	-135.300	-139.200
13	- Versorgungsaufwendungen						
14	- Aufwendungen für Sach- und Dienstleistungen			-17.600	-18.100	-18.700	-19.100
15	- Abschreibungen			-13.250	-13.550	-13.850	-14.150
16	- Zinsen und ähnliche Aufwendungen						
17	- Transferaufwendungen						
18	- Sonstige ordentliche Aufwendungen			-7.400	-7.600	-7.800	-8.100
19	= Ordentliche Aufwendungen (Summe Nr. 12 bis 18)			-165.900	-170.850	-175.650	-180.550
20	= Veranschlagtes ordentliches Ergebnis (Summe Nr. 11 und 19)			53.000	54.650	56.350	58.050
21	+ Erträge aus internen Leistungen						
22	- Aufwendungen für interne Leistungen			-68.500	-70.500	-72.600	-74.700
23	- kalkulatorische Kosten			-13.800	-51.300	-50.900	-50.400
24	= Veranschlagtes kalkulatorisches Ergebnis (Saldo Nr. 21 bis 23)			-82.300	-121.800	-123.500	-125.100
25	= Veranschlagter Nettoressourcenbedarf/-überschuss (Summe Nr. 20 und 24)			-29.300	-67.150	-67.150	-67.050

Haushaltsplan 2020 der Stadt Markdorf



Teilfinanzhaushalt einschließlich Finanzplanung Kostenstelle 365023 Kleinkindbetreuung KiGa St. Martin

Stadt Markdorf

Nr.	Teilfinanzhaushalt Einzahlungs- und Auszahlungsarten	Ergebnis 2018	Ansatz 2019	Ansatz 2020	VE	Plan 2021	Plan 2022	Plan 2023
1	+ Summe Einzahlungen aus lfd. Verwaltungstätigkeit (o. ao. Ertr. a. Verm.veräuß)			218.900		225.500	232.000	238.600
2	- Summe Auszahlungen aus lfd. Verwaltungstätigkeit			-152.650		-157.300	-161.800	-166.400
3	= Zahlungsmittelüberschuss/-bedarf der Ergebnisrechnung (Saldo Nr. 1 und 2)			66.250		68.200	70.200	72.200
4	+ Einzahlungen aus Investitionszuwendungen							
5	+ Einzahlungen aus Investitionsbeitr. und ähnl. Entgelten für Invest.tätigkeiten							
6	+ Einzahlungen aus der Veräußerung von Sachvermögen							
7	+ Einzahlungen aus der Veräußerung von Finanzvermögen							
8	+ Einzahlungen für sonstige Investitionstätigkeiten							
9	= Einzahlungen aus Investitionstätigkeit (Summe Nr. 4 bis 8)							
10	- Auszahlungen für den Erwerb von Grundstücken und Gebäuden							
11	- Auszahlungen für Baumaßnahmen							
12	- Auszahlungen für den Erwerb von beweglichem Sachvermögen			-1.500		-2.000	-2.000	-2.000
13	- Auszahlungen für den Erwerb von Finanzvermögen							
14	- Auszahlungen für Investitionsförderungsmaßnahmen							
15	- Auszahlungen für den Erwerb von immateriellen Vermögensgegenständen							
16	= Auszahlungen aus Investitionstätigkeit (Saldo Nr. 10 bis 15)			-1.500		-2.000	-2.000	-2.000
17	= Veransch. Finanzierungsmittelübers./- bedarf aus Invest. (Saldo Nr. 9 und 16)			-1.500		-2.000	-2.000	-2.000
18	= Veransch. Finanzierungsmittelüberschuss/- bedarf (Saldo Nr. 3 und 17)			64.750		66.200	68.200	70.200

Haushaltsplan 2020 der Stadt Markdorf



Einzeldarstellung der Investitionsmaßnahmen Kostenstelle 365023 Kleinkindbetreuung KiGa St. Martin

Stadt Markdorf

Nr.	Investitionsmaßnahmen Einzahlungs- und Auszahlungsarten	Gesamtang. z. Maßnahme -nachrichtl.-	Bisher finanziert	Ermächtigungs übertragungen aus Vorvorj.	Ergebnis 2018	Ansatz 2019	Ansatz 2020	VE
Investition B-3650-008 Erwerb bewegl. Vermögen Kleinkind St. Martin								
9	- Auszahlungen für den Erwerb von beweglichem Sachvermögen	-7.500	0,00	0	0,00	0	-1.500	0
13	= Summe der Auszahlungen aus Investitionstätigkeit (Summe Nr. 7 - 12)	-7.500	0,00	0	0,00	0	-1.500	0
14	= Saldo aus Investitionstätigkeit (Saldo Nr. 6 + 13)	-7.500	0,00	0	0,00	0	-1.500	0
16	= Gesamtkosten der Maßnahme (Summe Nr. 13 + 15)	-7.500	0,00	0	0,00	0	-1.500	0

Haushaltsplan 2020 der Stadt Markdorf



Teilergebnishaushalt einschließlich Finanzplanung Kostenstelle 365021 Kleinkindbetreuung KiGa Pestalozzi

Stadt Markdorf

Nr.	Teilergebnishaushalt Ertrags- und Aufwandsarten	Ergebnis 2018	Ansatz 2019	Ansatz 2020	Plan 2021	Plan 2022	Plan 2023
1	+ Steuern und ähnliche Abgaben						
2	+ Zuweisungen und Zuwendungen, Umlagen			105.200	108.300	111.500	114.700
3	+ Aufgelöste Investitionszuwendungen und -beiträge						
4	+ Sonstige Transfererträge						
5	+ Entgelte f. öffentl. Leistungen o. Einrichtungen			32.000	34.000	36.000	38.000
6	+ Sonstige privatrechtliche Leistungsentgelte			1.000	1.000	1.100	1.100
7	+ Kostenerstattungen und Kostenumlagen						
8	+ Zinsen und ähnliche Erträge						
9	+ Aktivierte Eigenleistungen und Bestandveränderg.						
10	+ Sonstige ordentliche Erträge						
11	= Ordentliche Erträge (Summe Nr. 1 bis 10)			138.200	143.300	148.600	153.800
12	- Personalaufwendungen			-147.005	-151.400	-155.800	-160.200
13	- Versorgungsaufwendungen						
14	- Aufwendungen für Sach- und Dienstleistungen			-7.800	-7.900	-8.300	-8.400
15	- Abschreibungen			-1.290	-1.590	-1.890	-2.190
16	- Zinsen und ähnliche Aufwendungen						
17	- Transferaufwendungen						
18	- Sonstige ordentliche Aufwendungen			-4.650	-4.800	-4.900	-5.000
19	= Ordentliche Aufwendungen (Summe Nr. 12 bis 18)			-160.745	-165.690	-170.890	-175.790
20	= Veranschlagtes ordentliches Ergebnis (Summe Nr. 11 und 19)			-22.545	-22.390	-22.290	-21.990
21	+ Erträge aus internen Leistungen						
22	- Aufwendungen für interne Leistungen			-16.960	-17.400	-18.000	-18.500
23	- kalkulatorische Kosten			-1.000	-26.400	-26.400	-26.400
24	= Veranschlagtes kalkulatorisches Ergebnis (Saldo Nr. 21 bis 23)			-17.960	-43.800	-44.400	-44.900
25	= Veranschlagter Nettoressourcenbedarf/-überschuss (Summe Nr. 20 und 24)			-40.505	-66.190	-66.690	-66.890

Haushaltsplan 2020 der Stadt Markdorf



Teilfinanzhaushalt einschließlich Finanzplanung Kostenstelle 365021 Kleinkindbetreuung KiGa Pestalozzi

Stadt Markdorf

Nr.	Teilfinanzhaushalt Einzahlungs- und Auszahlungsarten	Ergebnis 2018	Ansatz 2019	Ansatz 2020	VE	Plan 2021	Plan 2022	Plan 2023
1	+ Summe Einzahlungen aus lfd. Verwaltungstätigkeit (o. ao. Ertr. a. Verm.veräuß)			138.200		143.300	148.600	153.800
2	- Summe Auszahlungen aus lfd. Verwaltungstätigkeit			-159.455		-164.100	-169.000	-173.600
3	= Zahlungsmittelüberschuss/-bedarf der Ergebnisrechnung (Saldo Nr. 1 und 2)			-21.255		-20.800	-20.400	-19.800
4	+ Einzahlungen aus Investitionszuwendungen							
5	+ Einzahlungen aus Investitionsbeitr. und ähnl. Entgelten für Invest.tätigkeiten							
6	+ Einzahlungen aus der Veräußerung von Sachvermögen							
7	+ Einzahlungen aus der Veräußerung von Finanzvermögen							
8	+ Einzahlungen für sonstige Investitionstätigkeiten							
9	= Einzahlungen aus Investitionstätigkeit (Summe Nr. 4 bis 8)							
10	- Auszahlungen für den Erwerb von Grundstücken und Gebäuden							
11	- Auszahlungen für Baumaßnahmen							
12	- Auszahlungen für den Erwerb von beweglichem Sachvermögen			-1.500		-2.000	-2.000	-2.000
13	- Auszahlungen für den Erwerb von Finanzvermögen							
14	- Auszahlungen für Investitionsförderungsmaßnahmen							
15	- Auszahlungen für den Erwerb von immateriellen Vermögensgegenständen							
16	= Auszahlungen aus Investitionstätigkeit (Saldo Nr. 10 bis 15)			-1.500		-2.000	-2.000	-2.000
17	= Veranschl. Finanzierungsmittelübers./- bedarf aus Invest. (Saldo Nr. 9 und 16)			-1.500		-2.000	-2.000	-2.000
18	= Veranschl. Finanzierungsmittelüberschuss/- bedarf (Saldo Nr. 3 und 17)			-22.755		-22.800	-22.400	-21.800

Haushaltsplan 2020 der Stadt Markdorf



Einzeldarstellung der Investitionsmaßnahmen Kostenstelle 365021 Kleinkindbetreuung KiGa Pestalozzi

Stadt Markdorf

Nr.	Investitionsmaßnahmen Einzahlungs- und Auszahlungsarten	Gesamtang. z. Maßnahme -nachrichtl.-	Bisher finanziert	Ermächtigungs übertragungen aus Vorvorj.	Ergebnis 2018	Ansatz 2019	Ansatz 2020	VE
Investition B-3650-009 Erwerb bewegl. Vermögen Kleinkind Pestalozzi								
9	- Auszahlungen für den Erwerb von beweglichem Sachvermögen	-7.500	0,00	0	0,00	0	-1.500	0
13	= Summe der Auszahlungen aus Investitionstätigkeit (Summe Nr. 7 - 12)	-7.500	0,00	0	0,00	0	-1.500	0
14	= Saldo aus Investitionstätigkeit (Saldo Nr. 6 + 13)	-7.500	0,00	0	0,00	0	-1.500	0
16	= Gesamtkosten der Maßnahme (Summe Nr. 13 + 15)	-7.500	0,00	0	0,00	0	-1.500	0

Haushaltsplan 2020 der Stadt Markdorf



Teilergebnishaushalt einschließlich Finanzplanung Kostenstelle 365091 Kindergärten Ferienbetreuung

Stadt Markdorf

Nr.	Teilergebnishaushalt Ertrags- und Aufwandsarten	Ergebnis 2018	Ansatz 2019	Ansatz 2020	Plan 2021	Plan 2022	Plan 2023
1	+ Steuern und ähnliche Abgaben						
2	+ Zuweisungen und Zuwendungen, Umlagen						
3	+ Aufgelöste Investitionszuwendungen und -beiträge						
4	+ Sonstige Transfererträge						
5	+ Entgelte f. öffentl. Leistungen o. Einrichtungen			1.800	1.900	1.900	2.000
6	+ Sonstige privatrechtliche Leistungsentgelte						
7	+ Kostenerstattungen und Kostenumlagen						
8	+ Zinsen und ähnliche Erträge						
9	+ Aktivierte Eigenleistungen und Bestandveränderg.						
10	+ Sonstige ordentliche Erträge						
11	= Ordentliche Erträge (Summe Nr. 1 bis 10)			1.800	1.900	1.900	2.000
12	- Personalaufwendungen			-5.700	-5.900	-6.000	-6.100
13	- Versorgungsaufwendungen						
14	- Aufwendungen für Sach- und Dienstleistungen			-1.000	-1.000	-1.000	-1.000
15	- Abschreibungen						
16	- Zinsen und ähnliche Aufwendungen						
17	- Transferaufwendungen						
18	- Sonstige ordentliche Aufwendungen			-800	-800	-800	-900
19	= Ordentliche Aufwendungen (Summe Nr. 12 bis 18)			-7.500	-7.700	-7.800	-8.000
20	= Veranschlagtes ordentliches Ergebnis (Summe Nr. 11 und 19)			-5.700	-5.800	-5.900	-6.000
21	+ Erträge aus internen Leistungen						
22	- Aufwendungen für interne Leistungen			-8.100	-8.300	-8.600	-8.800
23	- kalkulatorische Kosten						
24	= Veranschlagtes kalkulatorisches Ergebnis (Saldo Nr. 21 bis 23)			-8.100	-8.300	-8.600	-8.800
25	= Veranschlagter Nettoressourcenbedarf/-überschuss (Summe Nr. 20 und 24)			-13.800	-14.100	-14.500	-14.800

Haushaltsplan 2020 der Stadt Markdorf



Teilfinanzhaushalt einschließlich Finanzplanung Kostenstelle 365091 Kindergärten Ferienbetreuung

Stadt Markdorf

Nr.	Teilfinanzhaushalt Einzahlungs- und Auszahlungsarten	Ergebnis 2018	Ansatz 2019	Ansatz 2020	VE	Plan 2021	Plan 2022	Plan 2023
1	+ Summe Einzahlungen aus lfd. Verwaltungstätigkeit (o. ao. Ertr. a. Verm.veräuß)			1.800		1.900	1.900	2.000
2	- Summe Auszahlungen aus lfd. Verwaltungstätigkeit			-7.500		-7.700	-7.800	-8.000
3	= Zahlungsmittelüberschuss/-bedarf der Ergebnisrechnung (Saldo Nr. 1 und 2)			-5.700		-5.800	-5.900	-6.000
4	+ Einzahlungen aus Investitionszuwendungen							
5	+ Einzahlungen aus Investitionsbeitr. und ähnl. Entgelten für Invest.tätigkeiten							
6	+ Einzahlungen aus der Veräußerung von Sachvermögen							
7	+ Einzahlungen aus der Veräußerung von Finanzvermögen							
8	+ Einzahlungen für sonstige Investitionstätigkeiten							
9	= Einzahlungen aus Investitionstätigkeit (Summe Nr. 4 bis 8)							
10	- Auszahlungen für den Erwerb von Grundstücken und Gebäuden							
11	- Auszahlungen für Baumaßnahmen							
12	- Auszahlungen für den Erwerb von beweglichem Sachvermögen							
13	- Auszahlungen für den Erwerb von Finanzvermögen							
14	- Auszahlungen für Investitionsförderungsmaßnahmen							
15	- Auszahlungen für den Erwerb von immateriellen Vermögensgegenständen							
16	= Auszahlungen aus Investitionstätigkeit (Saldo Nr. 10 bis 15)							
17	= Veranschl. Finanzierungsmittelübers./- bedarf aus Invest. (Saldo Nr. 9 und 16)							
18	= Veranschl. Finanzierungsmittelüberschuss/- bedarf (Saldo Nr. 3 und 17)			-5.700		-5.800	-5.900	-6.000

Haushaltsplan 2020 der Stadt Markdorf



Teilergebnishaushalt einschließlich Finanzplanung Kostenstelle 365024 Kleinkindbetreuung KiGa Altes Schulhaus

Stadt Markdorf

Nr.	Teilergebnishaushalt Ertrags- und Aufwandsarten	Ergebnis 2018	Ansatz 2019	Ansatz 2020	Plan 2021	Plan 2022	Plan 2023
1	+ Steuern und ähnliche Abgaben						
2	+ Zuweisungen und Zuwendungen, Umlagen			116.000	119.500	123.000	126.400
3	+ Aufgelöste Investitionszuwendungen und -beiträge						
4	+ Sonstige Transfererträge						
5	+ Entgelte f. öffentl. Leistungen o. Einrichtungen			28.000	28.800	29.700	30.500
6	+ Sonstige privatrechtliche Leistungsentgelte						
7	+ Kostenerstattungen und Kostenumlagen						
8	+ Zinsen und ähnliche Erträge						
9	+ Aktivierte Eigenleistungen und Bestandveränderg.						
10	+ Sonstige ordentliche Erträge						
11	= Ordentliche Erträge (Summe Nr. 1 bis 10)			144.000	148.300	152.700	156.900
12	- Personalaufwendungen			-172.805	-178.000	-183.200	-188.400
13	- Versorgungsaufwendungen						
14	- Aufwendungen für Sach- und Dienstleistungen			-8.100	-8.300	-8.700	-8.900
15	- Abschreibungen			-3.900	-4.200	-4.500	-4.800
16	- Zinsen und ähnliche Aufwendungen						
17	- Transferaufwendungen						
18	- Sonstige ordentliche Aufwendungen			-840	-900	-900	-900
19	= Ordentliche Aufwendungen (Summe Nr. 12 bis 18)			-185.645	-191.400	-197.300	-203.000
20	= Veranschlagtes ordentliches Ergebnis (Summe Nr. 11 und 19)			-41.645	-43.100	-44.600	-46.100
21	+ Erträge aus internen Leistungen						
22	- Aufwendungen für interne Leistungen			-17.600	-18.200	-18.600	-19.200
23	- kalkulatorische Kosten			-1.900	-14.100	-14.000	-13.900
24	= Veranschlagtes kalkulatorisches Ergebnis (Saldo Nr. 21 bis 23)			-19.500	-32.300	-32.600	-33.100
25	= Veranschlagter Nettoressourcenbedarf/-überschuss (Summe Nr. 20 und 24)			-61.145	-75.400	-77.200	-79.200

Haushaltsplan 2020 der Stadt Markdorf



Teilfinanzhaushalt einschließlich Finanzplanung Kostenstelle 365024 Kleinkindbetreuung KiGa Altes Schulhaus

Stadt Markdorf

Nr.	Teilfinanzhaushalt Einzahlungs- und Auszahlungsarten	Ergebnis 2018	Ansatz 2019	Ansatz 2020	VE	Plan 2021	Plan 2022	Plan 2023
1	+ Summe Einzahlungen aus lfd. Verwaltungstätigkeit (o. ao. Ertr. a. Verm.veräuß)			144.000		148.300	152.700	156.900
2	- Summe Auszahlungen aus lfd. Verwaltungstätigkeit			-181.745		-187.200	-192.800	-198.200
3	= Zahlungsmittelüberschuss/-bedarf der Ergebnisrechnung (Saldo Nr. 1 und 2)			-37.745		-38.900	-40.100	-41.300
4	+ Einzahlungen aus Investitionszuwendungen							
5	+ Einzahlungen aus Investitionsbeitr. und ähnl. Entgelten für Invest.tätigkeiten							
6	+ Einzahlungen aus der Veräußerung von Sachvermögen							
7	+ Einzahlungen aus der Veräußerung von Finanzvermögen							
8	+ Einzahlungen für sonstige Investitionstätigkeiten							
9	= Einzahlungen aus Investitionstätigkeit (Summe Nr. 4 bis 8)							
10	- Auszahlungen für den Erwerb von Grundstücken und Gebäuden							
11	- Auszahlungen für Baumaßnahmen							
12	- Auszahlungen für den Erwerb von beweglichem Sachvermögen			-1.500		-2.000	-2.000	-2.000
13	- Auszahlungen für den Erwerb von Finanzvermögen							
14	- Auszahlungen für Investitionsförderungsmaßnahmen							
15	- Auszahlungen für den Erwerb von immateriellen Vermögensgegenständen							
16	= Auszahlungen aus Investitionstätigkeit (Saldo Nr. 10 bis 15)			-1.500		-2.000	-2.000	-2.000
17	= Veransch. Finanzierungsmittelübers./- bedarf aus Invest. (Saldo Nr. 9 und 16)			-1.500		-2.000	-2.000	-2.000
18	= Veransch. Finanzierungsmittelüberschuss/- bedarf (Saldo Nr. 3 und 17)			-39.245		-40.900	-42.100	-43.300

Haushaltsplan 2020 der Stadt Markdorf



Einzeldarstellung der Investitionsmaßnahmen Kostenstelle 365024 Kleinkindbetreuung KiGa Altes Schulhaus

Stadt Markdorf

Nr.	Investitionsmaßnahmen Einzahlungs- und Auszahlungsarten	Gesamtang. z. Maßnahme -nachrichtl.-	Bisher finanziert	Ermächtigungs übertragungen aus Vorvorj.	Ergebnis 2018	Ansatz 2019	Ansatz 2020	VE
Investition B-3650-010 Erwerb bewegl. Vermögen Altes Schulhaus								
9	- Auszahlungen für den Erwerb von beweglichem Sachvermögen	-7.500	0,00	0	0,00	0	-1.500	0
13	= Summe der Auszahlungen aus Investitionstätigkeit (Summe Nr. 7 - 12)	-7.500	0,00	0	0,00	0	-1.500	0
14	= Saldo aus Investitionstätigkeit (Saldo Nr. 6 + 13)	-7.500	0,00	0	0,00	0	-1.500	0
16	= Gesamtkosten der Maßnahme (Summe Nr. 13 + 15)	-7.500	0,00	0	0,00	0	-1.500	0

Haushaltsplan 2020 der Stadt Markdorf



Teilergebnishaushalt einschließlich Finanzplanung Kostenstelle 365025 Kleinkindbetreuung KiGa Hepbach

Stadt Markdorf

Nr.	Teilergebnishaushalt Ertrags- und Aufwandsarten	Ergebnis 2018	Ansatz 2019	Ansatz 2020	Plan 2021	Plan 2022	Plan 2023
1	+ Steuern und ähnliche Abgaben						
2	+ Zuweisungen und Zuwendungen, Umlagen			93.400	96.200	99.000	101.900
3	+ Aufgelöste Investitionszuwendungen und -beiträge						
4	+ Sonstige Transfererträge						
5	+ Entgelte f. öffentl. Leistungen o. Einrichtungen			35.000	36.100	37.100	38.200
6	+ Sonstige privatrechtliche Leistungsentgelte						
7	+ Kostenerstattungen und Kostenumlagen						
8	+ Zinsen und ähnliche Erträge						
9	+ Aktivierte Eigenleistungen und Bestandveränderg.						
10	+ Sonstige ordentliche Erträge						
11	= Ordentliche Erträge (Summe Nr. 1 bis 10)			128.400	132.300	136.100	140.100
12	- Personalaufwendungen			-140.750	-145.000	-149.300	-153.300
13	- Versorgungsaufwendungen						
14	- Aufwendungen für Sach- und Dienstleistungen			-7.500	-7.600	-8.000	-8.100
15	- Abschreibungen			-3.650	-3.950	-4.250	-4.550
16	- Zinsen und ähnliche Aufwendungen						
17	- Transferaufwendungen						
18	- Sonstige ordentliche Aufwendungen			-4.800	-4.900	-5.000	-5.200
19	= Ordentliche Aufwendungen (Summe Nr. 12 bis 18)			-156.700	-161.450	-166.550	-171.150
20	= Veranschlagtes ordentliches Ergebnis (Summe Nr. 11 und 19)			-28.300	-29.150	-30.450	-31.050
21	+ Erträge aus internen Leistungen						
22	- Aufwendungen für interne Leistungen			-23.775	-24.500	-25.200	-26.000
23	- kalkulatorische Kosten			-1.600	-1.600	-800	-800
24	= Veranschlagtes kalkulatorisches Ergebnis (Saldo Nr. 21 bis 23)			-25.375	-26.100	-26.000	-26.800
25	= Veranschlagter Nettoressourcenbedarf/-überschuss (Summe Nr. 20 und 24)			-53.675	-55.250	-56.450	-57.850

Haushaltsplan 2020 der Stadt Markdorf



Teilfinanzhaushalt einschließlich Finanzplanung Kostenstelle 365025 Kleinkindbetreuung KiGa Hepbach

Stadt Markdorf

Nr.	Teilfinanzhaushalt Einzahlungs- und Auszahlungsarten	Ergebnis 2018	Ansatz 2019	Ansatz 2020	VE	Plan 2021	Plan 2022	Plan 2023
1	+ Summe Einzahlungen aus lfd. Verwaltungstätigkeit (o. ao. Ertr. a. Verm.veräuß)			128.400		132.300	136.100	140.100
2	- Summe Auszahlungen aus lfd. Verwaltungstätigkeit			-153.050		-157.500	-162.300	-166.600
3	= Zahlungsmittelüberschuss/-bedarf der Ergebnisrechnung (Saldo Nr. 1 und 2)			-24.650		-25.200	-26.200	-26.500
4	+ Einzahlungen aus Investitionszuwendungen							
5	+ Einzahlungen aus Investitionsbeitr. und ähnl. Entgelten für Invest.tätigkeiten							
6	+ Einzahlungen aus der Veräußerung von Sachvermögen							
7	+ Einzahlungen aus der Veräußerung von Finanzvermögen							
8	+ Einzahlungen für sonstige Investitionstätigkeiten							
9	= Einzahlungen aus Investitionstätigkeit (Summe Nr. 4 bis 8)							
10	- Auszahlungen für den Erwerb von Grundstücken und Gebäuden							
11	- Auszahlungen für Baumaßnahmen							
12	- Auszahlungen für den Erwerb von beweglichem Sachvermögen			-1.500		-2.000	-2.000	-2.000
13	- Auszahlungen für den Erwerb von Finanzvermögen							
14	- Auszahlungen für Investitionsförderungsmaßnahmen							
15	- Auszahlungen für den Erwerb von immateriellen Vermögensgegenständen							
16	= Auszahlungen aus Investitionstätigkeit (Saldo Nr. 10 bis 15)			-1.500		-2.000	-2.000	-2.000
17	= Veransch. Finanzierungsmittelübers./- bedarf aus Invest. (Saldo Nr. 9 und 16)			-1.500		-2.000	-2.000	-2.000
18	= Veransch. Finanzierungsmittelüberschuss/- bedarf (Saldo Nr. 3 und 17)			-26.150		-27.200	-28.200	-28.500

Haushaltsplan 2020 der Stadt Markdorf



Einzeldarstellung der Investitionsmaßnahmen Kostenstelle 365025 Kleinkindbetreuung KiGa Hepbach

Stadt Markdorf

Nr.	Investitionsmaßnahmen Einzahlungs- und Auszahlungsarten	Gesamtang. z. Maßnahme -nachrichtl.-	Bisher finanziert	Ermächtigungs übertragungen aus Vorvorj.	Ergebnis 2018	Ansatz 2019	Ansatz 2020	VE
Investition B-3650-011 Erwerb bewegl. Vermögen Kleinkind Hepbach								
9	- Auszahlungen für den Erwerb von beweglichem Sachvermögen	-7.500	0,00	0	0,00	0	-1.500	0
13	= Summe der Auszahlungen aus Investitionstätigkeit (Summe Nr. 7 - 12)	-7.500	0,00	0	0,00	0	-1.500	0
14	= Saldo aus Investitionstätigkeit (Saldo Nr. 6 + 13)	-7.500	0,00	0	0,00	0	-1.500	0
16	= Gesamtkosten der Maßnahme (Summe Nr. 13 + 15)	-7.500	0,00	0	0,00	0	-1.500	0

Haushaltsplan 2020 der Stadt Markdorf



Teilergebnishaushalt einschließlich Finanzplanung Kostenstelle 365022 Kleinkindbetreuung KiGa St. Josef

Stadt Markdorf

Nr.	Teilergebnishaushalt Ertrags- und Aufwandsarten	Ergebnis 2018	Ansatz 2019	Ansatz 2020	Plan 2021	Plan 2022	Plan 2023
1	+ Steuern und ähnliche Abgaben						
2	+ Zuweisungen und Zuwendungen, Umlagen			119.700	123.300	126.800	130.500
3	+ Aufgelöste Investitionszuwendungen und -beiträge						
4	+ Sonstige Transfererträge						
5	+ Entgelte f. öffentl. Leistungen o. Einrichtungen			43.000	44.300	45.600	46.900
6	+ Sonstige privatrechtliche Leistungsentgelte			1.500	1.500	1.600	1.600
7	+ Kostenerstattungen und Kostenumlagen						
8	+ Zinsen und ähnliche Erträge						
9	+ Aktivierte Eigenleistungen und Bestandveränderg.						
10	+ Sonstige ordentliche Erträge						
11	= Ordentliche Erträge (Summe Nr. 1 bis 10)			164.200	169.100	174.000	179.000
12	- Personalaufwendungen			-191.005	-196.800	-202.500	-208.100
13	- Versorgungsaufwendungen						
14	- Aufwendungen für Sach- und Dienstleistungen			-7.600	-7.700	-8.100	-8.200
15	- Abschreibungen			-10.000	-10.300	-10.600	-10.900
16	- Zinsen und ähnliche Aufwendungen						
17	- Transferaufwendungen						
18	- Sonstige ordentliche Aufwendungen			-1.300	-1.300	-1.300	-1.400
19	= Ordentliche Aufwendungen (Summe Nr. 12 bis 18)			-209.905	-216.100	-222.500	-228.600
20	= Veranschlagtes ordentliches Ergebnis (Summe Nr. 11 und 19)			-45.705	-47.000	-48.500	-49.600
21	+ Erträge aus internen Leistungen						
22	- Aufwendungen für interne Leistungen			-39.760	-41.000	-42.100	-43.400
23	- kalkulatorische Kosten			-12.100	-11.900	-11.700	-11.500
24	= Veranschlagtes kalkulatorisches Ergebnis (Saldo Nr. 21 bis 23)			-51.860	-52.900	-53.800	-54.900
25	= Veranschlagter Nettoressourcenbedarf/-überschuss (Summe Nr. 20 und 24)			-97.565	-99.900	-102.300	-104.500

Haushaltsplan 2020 der Stadt Markdorf



Teilfinanzhaushalt einschließlich Finanzplanung Kostenstelle 365022 Kleinkindbetreuung KiGa St. Josef

Stadt Markdorf

Nr.	Teilfinanzhaushalt Einzahlungs- und Auszahlungsarten	Ergebnis 2018	Ansatz 2019	Ansatz 2020	VE	Plan 2021	Plan 2022	Plan 2023
1	+ Summe Einzahlungen aus lfd. Verwaltungstätigkeit (o. ao. Ertr. a. Verm.veräuß)			164.200		169.100	174.000	179.000
2	- Summe Auszahlungen aus lfd. Verwaltungstätigkeit			-199.905		-205.800	-211.900	-217.700
3	= Zahlungsmittelüberschuss/-bedarf der Ergebnisrechnung (Saldo Nr. 1 und 2)			-35.705		-36.700	-37.900	-38.700
4	+ Einzahlungen aus Investitionszuwendungen							
5	+ Einzahlungen aus Investitionsbeitr. und ähnl. Entgelten für Invest.tätigkeiten							
6	+ Einzahlungen aus der Veräußerung von Sachvermögen							
7	+ Einzahlungen aus der Veräußerung von Finanzvermögen							
8	+ Einzahlungen für sonstige Investitionstätigkeiten							
9	= Einzahlungen aus Investitionstätigkeit (Summe Nr. 4 bis 8)							
10	- Auszahlungen für den Erwerb von Grundstücken und Gebäuden							
11	- Auszahlungen für Baumaßnahmen							
12	- Auszahlungen für den Erwerb von beweglichem Sachvermögen			-1.500		-2.000	-2.000	-2.000
13	- Auszahlungen für den Erwerb von Finanzvermögen							
14	- Auszahlungen für Investitionsförderungsmaßnahmen							
15	- Auszahlungen für den Erwerb von immateriellen Vermögensgegenständen							
16	= Auszahlungen aus Investitionstätigkeit (Saldo Nr. 10 bis 15)			-1.500		-2.000	-2.000	-2.000
17	= Veranschl. Finanzierungsmittelübers./- bedarf aus Invest. (Saldo Nr. 9 und 16)			-1.500		-2.000	-2.000	-2.000
18	= Veranschl. Finanzierungsmittelüberschuss/- bedarf (Saldo Nr. 3 und 17)			-37.205		-38.700	-39.900	-40.700

Haushaltsplan 2020 der Stadt Markdorf



Einzeldarstellung der Investitionsmaßnahmen Kostenstelle 365022 Kleinkindbetreuung KiGa St. Josef

Stadt Markdorf

Nr.	Investitionsmaßnahmen Einzahlungs- und Auszahlungsarten	Gesamtang. z. Maßnahme -nachrichtl.-	Bisher finanziert	Ermächtigungs übertragungen aus Vorvorj.	Ergebnis 2018	Ansatz 2019	Ansatz 2020	VE
Investition B-3650-012 Erwerb bewegl. Vermögen Kleinkind St. Jofes								
9	- Auszahlungen für den Erwerb von beweglichem Sachvermögen	-7.500	0,00	0	0,00	0	-1.500	0
13	= Summe der Auszahlungen aus Investitionstätigkeit (Summe Nr. 7 - 12)	-7.500	0,00	0	0,00	0	-1.500	0
14	= Saldo aus Investitionstätigkeit (Saldo Nr. 6 + 13)	-7.500	0,00	0	0,00	0	-1.500	0
16	= Gesamtkosten der Maßnahme (Summe Nr. 13 + 15)	-7.500	0,00	0	0,00	0	-1.500	0

Haushaltsplan 2020 der Stadt Markdorf



Teilergebnishaushalt einschließlich Finanzplanung Kostenstelle 365028 Kleinkindbetreuung Standort Leimbach

Stadt Markdorf

Nr.	Teilergebnishaushalt Ertrags- und Aufwandsarten	Ergebnis 2018	Ansatz 2019	Ansatz 2020	Plan 2021	Plan 2022	Plan 2023
1	+ Steuern und ähnliche Abgaben						
2	+ Zuweisungen und Zuwendungen, Umlagen			208.800	215.100	221.300	227.600
3	+ Aufgelöste Investitionszuwendungen und -beiträge						
4	+ Sonstige Transfererträge						
5	+ Entgelte f. öffentl. Leistungen o. Einrichtungen			71.000	73.100	75.300	77.400
6	+ Sonstige privatrechtliche Leistungsentgelte						
7	+ Kostenerstattungen und Kostenumlagen						
8	+ Zinsen und ähnliche Erträge						
9	+ Aktivierte Eigenleistungen und Bestandveränderg.						
10	+ Sonstige ordentliche Erträge						
11	= Ordentliche Erträge (Summe Nr. 1 bis 10)			279.800	288.200	296.600	305.000
12	- Personalaufwendungen			-246.350	-253.800	-261.100	-268.500
13	- Versorgungsaufwendungen						
14	- Aufwendungen für Sach- und Dienstleistungen			-118.600	-122.200	-125.600	-37.700
15	- Abschreibungen			-4.150	-4.550	-4.950	-5.350
16	- Zinsen und ähnliche Aufwendungen						
17	- Transferaufwendungen						
18	- Sonstige ordentliche Aufwendungen			-5.850	-6.000	-6.200	-6.400
19	= Ordentliche Aufwendungen (Summe Nr. 12 bis 18)			-374.950	-386.550	-397.850	-317.950
20	= Veranschlagtes ordentliches Ergebnis (Summe Nr. 11 und 19)			-95.150	-98.350	-101.250	-12.950
21	+ Erträge aus internen Leistungen						
22	- Aufwendungen für interne Leistungen			-11.600	-11.900	-12.300	-12.600
23	- kalkulatorische Kosten			-1.300	-1.300	-1.200	-1.100
24	= Veranschlagtes kalkulatorisches Ergebnis (Saldo Nr. 21 bis 23)			-12.900	-13.200	-13.500	-13.700
25	= Veranschlagter Nettoressourcenbedarf/-überschuss (Summe Nr. 20 und 24)			-108.050	-111.550	-114.750	-26.650

Haushaltsplan 2020 der Stadt Markdorf



Teilfinanzhaushalt einschließlich Finanzplanung Kostenstelle 365028 Kleinkindbetreuung Standort Leimbach

Stadt Markdorf

Nr.	Teilfinanzhaushalt Einzahlungs- und Auszahlungsarten	Ergebnis 2018	Ansatz 2019	Ansatz 2020	VE	Plan 2021	Plan 2022	Plan 2023
1	+ Summe Einzahlungen aus lfd. Verwaltungstätigkeit (o. ao. Ertr. a. Verm.veräuß)			279.800		288.200	296.600	305.000
2	- Summe Auszahlungen aus lfd. Verwaltungstätigkeit			-370.800		-382.000	-392.900	-312.600
3	= Zahlungsmittelüberschuss/-bedarf der Ergebnisrechnung (Saldo Nr. 1 und 2)			-91.000		-93.800	-96.300	-7.600
4	+ Einzahlungen aus Investitionszuwendungen							
5	+ Einzahlungen aus Investitionsbeitr. und ähnl. Entgelten für Invest.tätigkeiten							
6	+ Einzahlungen aus der Veräußerung von Sachvermögen							
7	+ Einzahlungen aus der Veräußerung von Finanzvermögen							
8	+ Einzahlungen für sonstige Investitionstätigkeiten							
9	= Einzahlungen aus Investitionstätigkeit (Summe Nr. 4 bis 8)							
10	- Auszahlungen für den Erwerb von Grundstücken und Gebäuden							
11	- Auszahlungen für Baumaßnahmen							
12	- Auszahlungen für den Erwerb von beweglichem Sachvermögen			-4.000		-3.000	-3.000	-3.000
13	- Auszahlungen für den Erwerb von Finanzvermögen							
14	- Auszahlungen für Investitionsförderungsmaßnahmen							
15	- Auszahlungen für den Erwerb von immateriellen Vermögensgegenständen							
16	= Auszahlungen aus Investitionstätigkeit (Saldo Nr. 10 bis 15)			-4.000		-3.000	-3.000	-3.000
17	= Veransch. Finanzierungsmittelübers./-bedarf aus Invest. (Saldo Nr. 9 und 16)			-4.000		-3.000	-3.000	-3.000
18	= Veransch. Finanzierungsmittelüberschuss/-bedarf (Saldo Nr. 3 und 17)			-95.000		-96.800	-99.300	-10.600

Haushaltsplan 2020 der Stadt Markdorf



Einzeldarstellung der Investitionsmaßnahmen Kostenstelle 365028 Kleinkindbetreuung Standort Leimbach

Stadt Markdorf

Nr.	Investitionsmaßnahmen Einzahlungs- und Auszahlungsarten	Gesamtang. z. Maßnahme -nachrichtl.-	Bisher finanziert	Ermächtigungs übertragungen aus Vorvorj.	Ergebnis 2018	Ansatz 2019	Ansatz 2020	VE
Investition B-3650-013 Erwerb bewegl. Vermögen Kleinkind Standort Leimbach								
9	- Auszahlungen für den Erwerb von beweglichem Sachvermögen	-13.000	0,00	0	0,00	0	-4.000	0
13	= Summe der Auszahlungen aus Investitionstätigkeit (Summe Nr. 7 - 12)	-13.000	0,00	0	0,00	0	-4.000	0
14	= Saldo aus Investitionstätigkeit (Saldo Nr. 6 + 13)	-13.000	0,00	0	0,00	0	-4.000	0
16	= Gesamtkosten der Maßnahme (Summe Nr. 13 + 15)	-13.000	0,00	0	0,00	0	-4.000	0

Haushaltsplan 2020 der Stadt Markdorf



Teilergebnishaushalt einschließlich Finanzplanung Kostenstelle 365007 Waldkindergarten

Stadt Markdorf

Nr.	Teilergebnishaushalt Ertrags- und Aufwandsarten	Ergebnis 2018	Ansatz 2019	Ansatz 2020	Plan 2021	Plan 2022	Plan 2023
1	+ Steuern und ähnliche Abgaben						
2	+ Zuweisungen und Zuwendungen, Umlagen			10.000	10.300	10.600	10.900
3	+ Aufgelöste Investitionszuwendungen und -beiträge			2.500	2.500	2.500	2.500
4	+ Sonstige Transfererträge						
5	+ Entgelte f. öffentl. Leistungen o. Einrichtungen			10.000	10.300	10.600	10.900
6	+ Sonstige privatrechtliche Leistungsentgelte						
7	+ Kostenerstattungen und Kostenumlagen						
8	+ Zinsen und ähnliche Erträge						
9	+ Aktivierte Eigenleistungen und Bestandveränderg.						
10	+ Sonstige ordentliche Erträge						
11	= Ordentliche Erträge (Summe Nr. 1 bis 10)			22.500	23.100	23.700	24.300
12	- Personalaufwendungen			-150.500	-154.900	-159.500	-164.000
13	- Versorgungsaufwendungen						
14	- Aufwendungen für Sach- und Dienstleistungen			-12.600	-12.900	-13.300	-13.700
15	- Abschreibungen			-9.000	-9.200	-9.400	-9.600
16	- Zinsen und ähnliche Aufwendungen						
17	- Transferaufwendungen						
18	- Sonstige ordentliche Aufwendungen			-5.500	-5.700	-5.800	-6.000
19	= Ordentliche Aufwendungen (Summe Nr. 12 bis 18)			-177.600	-182.700	-188.000	-193.300
20	= Veranschlagtes ordentliches Ergebnis (Summe Nr. 11 und 19)			-155.100	-159.600	-164.300	-169.000
21	+ Erträge aus internen Leistungen						
22	- Aufwendungen für interne Leistungen			-10.000	-10.400	-10.600	-11.000
23	- kalkulatorische Kosten			-6.600	-6.300	-6.000	-5.600
24	= Veranschlagtes kalkulatorisches Ergebnis (Saldo Nr. 21 bis 23)			-16.600	-16.700	-16.600	-16.600
25	= Veranschlagter Nettoressourcenbedarf/-überschuss (Summe Nr. 20 und 24)			-171.700	-176.300	-180.900	-185.600

Haushaltsplan 2020 der Stadt Markdorf



Teilfinanzhaushalt einschließlich Finanzplanung Kostenstelle 365007 Waldkindergarten

Stadt Markdorf

Nr.	Teilfinanzhaushalt Einzahlungs- und Auszahlungsarten	Ergebnis 2018	Ansatz 2019	Ansatz 2020	VE	Plan 2021	Plan 2022	Plan 2023
1	+ Summe Einzahlungen aus lfd. Verwaltungstätigkeit (o. ao. Ertr. a. Verm.veräuß)			20.000		20.600	21.200	21.800
2	- Summe Auszahlungen aus lfd. Verwaltungstätigkeit			-168.600		-173.500	-178.600	-183.700
3	= Zahlungsmittelüberschuss/-bedarf der Ergebnisrechnung (Saldo Nr. 1 und 2)			-148.600		-152.900	-157.400	-161.900
4	+ Einzahlungen aus Investitionszuwendungen			37.000				
5	+ Einzahlungen aus Investitionsbeitr. und ähnl. Entgelten für Invest.tätigkeiten							
6	+ Einzahlungen aus der Veräußerung von Sachvermögen							
7	+ Einzahlungen aus der Veräußerung von Finanzvermögen							
8	+ Einzahlungen für sonstige Investitionstätigkeiten							
9	= Einzahlungen aus Investitionstätigkeit (Summe Nr. 4 bis 8)			37.000				
10	- Auszahlungen für den Erwerb von Grundstücken und Gebäuden							
11	- Auszahlungen für Baumaßnahmen			-110.000				
12	- Auszahlungen für den Erwerb von beweglichem Sachvermögen			-1.500		-1.500	-1.500	-1.500
13	- Auszahlungen für den Erwerb von Finanzvermögen							
14	- Auszahlungen für Investitionsförderungsmaßnahmen							
15	- Auszahlungen für den Erwerb von immateriellen Vermögensgegenständen							
16	= Auszahlungen aus Investitionstätigkeit (Saldo Nr. 10 bis 15)			-111.500		-1.500	-1.500	-1.500
17	= Veransch. Finanzierungsmittelübers./- bedarf aus Invest. (Saldo Nr. 9 und 16)			-74.500		-1.500	-1.500	-1.500
18	= Veransch. Finanzierungsmittelüberschuss/- bedarf (Saldo Nr. 3 und 17)			-223.100		-154.400	-158.900	-163.400

Haushaltsplan 2020 der Stadt Markdorf



Einzeldarstellung der Investitionsmaßnahmen Kostenstelle 365007 Waldkindergarten

Stadt Markdorf

Nr.	Investitionsmaßnahmen Einzahlungs- und Auszahlungsarten	Gesamtang. z. Maßnahme -nachrichtl.-	Bisher finanziert	Ermächtigungs übertragungen aus Vorvorj.	Ergebnis 2018	Ansatz 2019	Ansatz 2020	VE
Investition B-3650-014 Erwerb bewegl. Vermögen Waldkindergarten								
9	- Auszahlungen für den Erwerb von beweglichem Sachvermögen	-6.000	0,00	0	0,00	0	-1.500	0
13	= Summe der Auszahlungen aus Investitionstätigkeit (Summe Nr. 7 - 12)	-6.000	0,00	0	0,00	0	-1.500	0
14	= Saldo aus Investitionstätigkeit (Saldo Nr. 6 + 13)	-6.000	0,00	0	0,00	0	-1.500	0
16	= Gesamtkosten der Maßnahme (Summe Nr. 13 + 15)	-6.000	0,00	0	0,00	0	-1.500	0
Investition H-3650-014 Hochbau Waldkindergarten								
8	- Auszahlungen für Baumaßnahmen	-110.000	0,00	0	0,00	0	-110.000	0
13	= Summe der Auszahlungen aus Investitionstätigkeit (Summe Nr. 7 - 12)	-110.000	0,00	0	0,00	0	-110.000	0
14	= Saldo aus Investitionstätigkeit (Saldo Nr. 6 + 13)	-110.000	0,00	0	0,00	0	-110.000	0
16	= Gesamtkosten der Maßnahme (Summe Nr. 13 + 15)	-110.000	0,00	0	0,00	0	-110.000	0
Investition Z-3650-014 Zuschüsse Waldkindergarten								
1	+ Einzahlungen aus Investitionszuwendungen	37.000	0,00	0	0,00	0	37.000	0
6	= Summe der Einzahlungen aus Investitionstätigkeit (Summe Nr. 1 - 5)	37.000	0,00	0	0,00	0	37.000	0
14	= Saldo aus Investitionstätigkeit (Saldo Nr. 6 + 13)	37.000	0,00	0	0,00	0	37.000	0

Haushaltsplan 2020 der Stadt Markdorf



Teilergebnishaushalt einschließlich Finanzplanung Kostenstelle 365009 Kath. Kindergarten St. Nikolaus

Stadt Markdorf

Nr.	Teilergebnishaushalt Ertrags- und Aufwandsarten	Ergebnis 2018	Ansatz 2019	Ansatz 2020	Plan 2021	Plan 2022	Plan 2023
1	+ Steuern und ähnliche Abgaben						
2	+ Zuweisungen und Zuwendungen, Umlagen			310.800	320.100	329.400	338.800
3	+ Aufgelöste Investitionszuwendungen und -beiträge						
4	+ Sonstige Transfererträge						
5	+ Entgelte f. öffentl. Leistungen o. Einrichtungen						
6	+ Sonstige privatrechtliche Leistungsentgelte						
7	+ Kostenerstattungen und Kostenumlagen						
8	+ Zinsen und ähnliche Erträge						
9	+ Aktivierte Eigenleistungen und Bestandveränderg.						
10	+ Sonstige ordentliche Erträge						
11	= Ordentliche Erträge (Summe Nr. 1 bis 10)			310.800	320.100	329.400	338.800
12	- Personalaufwendungen						
13	- Versorgungsaufwendungen						
14	- Aufwendungen für Sach- und Dienstleistungen						
15	- Abschreibungen						
16	- Zinsen und ähnliche Aufwendungen						
17	- Transferaufwendungen			-670.000	-690.100	-710.200	-730.300
18	- Sonstige ordentliche Aufwendungen						
19	= Ordentliche Aufwendungen (Summe Nr. 12 bis 18)			-670.000	-690.100	-710.200	-730.300
20	= Veranschlagtes ordentliches Ergebnis (Summe Nr. 11 und 19)			-359.200	-370.000	-380.800	-391.500
21	+ Erträge aus internen Leistungen						
22	- Aufwendungen für interne Leistungen						
23	- kalkulatorische Kosten						
24	= Veranschlagtes kalkulatorisches Ergebnis (Saldo Nr. 21 bis 23)						
25	= Veranschlagter Nettoressourcenbedarf/-überschuss (Summe Nr. 20 und 24)			-359.200	-370.000	-380.800	-391.500

Haushaltsplan 2020 der Stadt Markdorf



Teilfinanzhaushalt einschließlich Finanzplanung Kostenstelle 365009 Kath. Kindergarten St. Nikolaus

Stadt Markdorf

Nr.	Teilfinanzhaushalt Einzahlungs- und Auszahlungsarten	Ergebnis 2018	Ansatz 2019	Ansatz 2020	VE	Plan 2021	Plan 2022	Plan 2023
1	+ Summe Einzahlungen aus lfd. Verwaltungstätigkeit (o. ao. Ertr. a. Verm.veräuß)			310.800		320.100	329.400	338.800
2	- Summe Auszahlungen aus lfd. Verwaltungstätigkeit			-670.000		-690.100	-710.200	-730.300
3	= Zahlungsmittelüberschuss/-bedarf der Ergebnisrechnung (Saldo Nr. 1 und 2)			-359.200		-370.000	-380.800	-391.500
4	+ Einzahlungen aus Investitionszuwendungen							
5	+ Einzahlungen aus Investitionsbeitr. und ähnl. Entgelten für Invest.tätigkeiten							
6	+ Einzahlungen aus der Veräußerung von Sachvermögen							
7	+ Einzahlungen aus der Veräußerung von Finanzvermögen							
8	+ Einzahlungen für sonstige Investitionstätigkeiten							
9	= Einzahlungen aus Investitionstätigkeit (Summe Nr. 4 bis 8)							
10	- Auszahlungen für den Erwerb von Grundstücken und Gebäuden							
11	- Auszahlungen für Baumaßnahmen							
12	- Auszahlungen für den Erwerb von beweglichem Sachvermögen							
13	- Auszahlungen für den Erwerb von Finanzvermögen							
14	- Auszahlungen für Investitionsförderungsmaßnahmen							
15	- Auszahlungen für den Erwerb von immateriellen Vermögensgegenständen							
16	= Auszahlungen aus Investitionstätigkeit (Saldo Nr. 10 bis 15)							
17	= Veranschl. Finanzierungsmittelübers./- bedarf aus Invest. (Saldo Nr. 9 und 16)							
18	= Veranschl. Finanzierungsmittelüberschuss/- bedarf (Saldo Nr. 3 und 17)			-359.200		-370.000	-380.800	-391.500

Haushaltsplan 2020 der Stadt Markdorf



Teilergebnishaushalt einschließlich Finanzplanung Produktbereich 41 Gesundheitsdienste

Stadt Markdorf

Nr.	Teilergebnishaushalt Ertrags- und Aufwandsarten	Ergebnis 2018	Ansatz 2019	Ansatz 2020	Plan 2021	Plan 2022	Plan 2023
1	+ Steuern und ähnliche Abgaben						
2	+ Zuweisungen und Zuwendungen, Umlagen						
3	+ Aufgelöste Investitionszuwendungen und -beiträge						
4	+ Sonstige Transfererträge						
5	+ Entgelte f. öffentl. Leistungen o. Einrichtungen						
6	+ Sonstige privatrechtliche Leistungsentgelte						
7	+ Kostenerstattungen und Kostenumlagen						
8	+ Zinsen und ähnliche Erträge						
9	+ Aktivierte Eigenleistungen und Bestandveränderg.						
10	+ Sonstige ordentliche Erträge						
11	= Ordentliche Erträge (Summe Nr. 1 bis 10)						
12	- Personalaufwendungen						
13	- Versorgungsaufwendungen						
14	- Aufwendungen für Sach- und Dienstleistungen						
15	- Abschreibungen						
16	- Zinsen und ähnliche Aufwendungen						
17	- Transferaufwendungen			-3.150	-3.200	-3.300	-3.400
18	- Sonstige ordentliche Aufwendungen						
19	= Ordentliche Aufwendungen (Summe Nr. 12 bis 18)			-3.150	-3.200	-3.300	-3.400
20	= Veranschlagtes ordentliches Ergebnis (Summe Nr. 11 und 19)			-3.150	-3.200	-3.300	-3.400
21	+ Erträge aus internen Leistungen						
22	- Aufwendungen für interne Leistungen						
23	- kalkulatorische Kosten						
24	= Veranschlagtes kalkulatorisches Ergebnis (Saldo Nr. 21 bis 23)						
25	= Veranschlagter Nettoressourcenbedarf/-überschuss (Summe Nr. 20 und 24)			-3.150	-3.200	-3.300	-3.400

Haushaltsplan 2020 der Stadt Markdorf



Teilfinanzhaushalt einschließlich Finanzplanung Produktbereich 41 Gesundheitsdienste

Stadt Markdorf

Nr.	Teilfinanzhaushalt Einzahlungs- und Auszahlungsarten	Ergebnis 2018	Ansatz 2019	Ansatz 2020	VE	Plan 2021	Plan 2022	Plan 2023
1	+ Summe Einzahlungen aus lfd. Verwaltungstätigkeit (o. ao. Ertr. a. Verm.veräuß)							
2	- Summe Auszahlungen aus lfd. Verwaltungstätigkeit			-3.150		-3.200	-3.300	-3.400
3	= Zahlungsmittelüberschuss/-bedarf der Ergebnisrechnung (Saldo Nr. 1 und 2)			-3.150		-3.200	-3.300	-3.400
4	+ Einzahlungen aus Investitionszuwendungen							
5	+ Einzahlungen aus Investitionsbeitr. und ähnl. Entgelten für Invest.tätigkeiten							
6	+ Einzahlungen aus der Veräußerung von Sachvermögen							
7	+ Einzahlungen aus der Veräußerung von Finanzvermögen							
8	+ Einzahlungen für sonstige Investitionstätigkeiten							
9	= Einzahlungen aus Investitionstätigkeit (Summe Nr. 4 bis 8)							
10	- Auszahlungen für den Erwerb von Grundstücken und Gebäuden							
11	- Auszahlungen für Baumaßnahmen							
12	- Auszahlungen für den Erwerb von beweglichem Sachvermögen							
13	- Auszahlungen für den Erwerb von Finanzvermögen							
14	- Auszahlungen für Investitionsförderungsmaßnahmen							
15	- Auszahlungen für den Erwerb von immateriellen Vermögensgegenständen							
16	= Auszahlungen aus Investitionstätigkeit (Saldo Nr. 10 bis 15)							
17	= Veranschl. Finanzierungsmittelübers./-bedarf aus Invest. (Saldo Nr. 9 und 16)							
18	= Veranschl. Finanzierungsmittelüberschuss/-bedarf (Saldo Nr. 3 und 17)			-3.150		-3.200	-3.300	-3.400

Haushaltsplan 2020 der Stadt Markdorf



Teilergebnishaushalt einschließlich Finanzplanung Produktgruppe 4140 Maßnahmen der Gesundheitspflege - [THH 4]

Stadt Markdorf

Nr.	Teilergebnishaushalt Ertrags- und Aufwandsarten	Ergebnis 2018	Ansatz 2019	Ansatz 2020	Plan 2021	Plan 2022	Plan 2023
1	+ Steuern und ähnliche Abgaben						
2	+ Zuweisungen und Zuwendungen, Umlagen						
3	+ Aufgelöste Investitionszuwendungen und -beiträge						
4	+ Sonstige Transfererträge						
5	+ Entgelte f. öffentl. Leistungen o. Einrichtungen						
6	+ Sonstige privatrechtliche Leistungsentgelte						
7	+ Kostenerstattungen und Kostenumlagen						
8	+ Zinsen und ähnliche Erträge						
9	+ Aktivierte Eigenleistungen und Bestandveränderg.						
10	+ Sonstige ordentliche Erträge						
11	= Ordentliche Erträge (Summe Nr. 1 bis 10)						
12	- Personalaufwendungen						
13	- Versorgungsaufwendungen						
14	- Aufwendungen für Sach- und Dienstleistungen						
15	- Abschreibungen						
16	- Zinsen und ähnliche Aufwendungen						
17	- Transferaufwendungen			-3.150	-3.200	-3.300	-3.400
18	- Sonstige ordentliche Aufwendungen						
19	= Ordentliche Aufwendungen (Summe Nr. 12 bis 18)			-3.150	-3.200	-3.300	-3.400
20	= Veranschlagtes ordentliches Ergebnis (Summe Nr. 11 und 19)			-3.150	-3.200	-3.300	-3.400
21	+ Erträge aus internen Leistungen						
22	- Aufwendungen für interne Leistungen						
23	- kalkulatorische Kosten						
24	= Veranschlagtes kalkulatorisches Ergebnis (Saldo Nr. 21 bis 23)						
25	= Veranschlagter Nettoressourcenbedarf/-überschuss (Summe Nr. 20 und 24)			-3.150	-3.200	-3.300	-3.400

Haushaltsplan 2020 der Stadt Markdorf



Teilfinanzhaushalt einschließlich Finanzplanung Produktgruppe 4140 Maßnahmen der Gesundheitspflege - [THH 4]

Stadt Markdorf

Nr.	Teilfinanzhaushalt Einzahlungs- und Auszahlungsarten	Ergebnis 2018	Ansatz 2019	Ansatz 2020	VE	Plan 2021	Plan 2022	Plan 2023
1	+ Summe Einzahlungen aus lfd. Verwaltungstätigkeit (o. ao. Ertr. a. Verm.veräuß)							
2	- Summe Auszahlungen aus lfd. Verwaltungstätigkeit			-3.150		-3.200	-3.300	-3.400
3	= Zahlungsmittelüberschuss/-bedarf der Ergebnisrechnung (Saldo Nr. 1 und 2)			-3.150		-3.200	-3.300	-3.400
4	+ Einzahlungen aus Investitionszuwendungen							
5	+ Einzahlungen aus Investitionsbeitr. und ähnl. Entgelten für Invest.tätigkeiten							
6	+ Einzahlungen aus der Veräußerung von Sachvermögen							
7	+ Einzahlungen aus der Veräußerung von Finanzvermögen							
8	+ Einzahlungen für sonstige Investitionstätigkeiten							
9	= Einzahlungen aus Investitionstätigkeit (Summe Nr. 4 bis 8)							
10	- Auszahlungen für den Erwerb von Grundstücken und Gebäuden							
11	- Auszahlungen für Baumaßnahmen							
12	- Auszahlungen für den Erwerb von beweglichem Sachvermögen							
13	- Auszahlungen für den Erwerb von Finanzvermögen							
14	- Auszahlungen für Investitionsförderungsmaßnahmen							
15	- Auszahlungen für den Erwerb von immateriellen Vermögensgegenständen							
16	= Auszahlungen aus Investitionstätigkeit (Saldo Nr. 10 bis 15)							
17	= Veranschl. Finanzierungsmittelübers./- bedarf aus Invest. (Saldo Nr. 9 und 16)							
18	= Veranschl. Finanzierungsmittelüberschuss/- bedarf (Saldo Nr. 3 und 17)			-3.150		-3.200	-3.300	-3.400

Haushaltsplan 2020 der Stadt Markdorf



Teilergebnishaushalt einschließlich Finanzplanung Produktbereich 42 Sport und Bäder

Stadt Markdorf

Nr.	Teilergebnishaushalt Ertrags- und Aufwandsarten	Ergebnis 2018	Ansatz 2019	Ansatz 2020	Plan 2021	Plan 2022	Plan 2023
1	+ Steuern und ähnliche Abgaben						
2	+ Zuweisungen und Zuwendungen, Umlagen						
3	+ Aufgelöste Investitionszuwendungen und -beiträge				5.600	5.600	11.600
4	+ Sonstige Transfererträge						
5	+ Entgelte f. öffentl. Leistungen o. Einrichtungen						
6	+ Sonstige privatrechtliche Leistungsentgelte			6.100	6.300	6.500	6.600
7	+ Kostenerstattungen und Kostenumlagen			2.500	2.600	2.700	2.700
8	+ Zinsen und ähnliche Erträge						
9	+ Aktivierte Eigenleistungen und Bestandveränderg.						
10	+ Sonstige ordentliche Erträge						
11	= Ordentliche Erträge (Summe Nr. 1 bis 10)			8.600	14.500	14.800	20.900
12	- Personalaufwendungen			-23.900	-24.600	-25.300	-26.000
13	- Versorgungsaufwendungen						
14	- Aufwendungen für Sach- und Dienstleistungen			-318.710	-328.200	-338.000	-347.100
15	- Abschreibungen			-30.200	-151.050	-151.250	-231.550
16	- Zinsen und ähnliche Aufwendungen						
17	- Transferaufwendungen			-62.360	-64.200	-66.100	-67.900
18	- Sonstige ordentliche Aufwendungen			-700	-800	-800	-800
19	= Ordentliche Aufwendungen (Summe Nr. 12 bis 18)			-435.870	-568.850	-581.450	-673.350
20	= Veranschlagtes ordentliches Ergebnis (Summe Nr. 11 und 19)			-427.270	-554.350	-566.650	-652.450
21	+ Erträge aus internen Leistungen						
22	- Aufwendungen für interne Leistungen			-63.600	-65.400	-67.500	-69.300
23	- kalkulatorische Kosten			-11.800	-11.100	-10.500	-9.800
24	= Veranschlagtes kalkulatorisches Ergebnis (Saldo Nr. 21 bis 23)			-75.400	-76.500	-78.000	-79.100
25	= Veranschlagter Nettoressourcenbedarf/-überschuss (Summe Nr. 20 und 24)			-502.670	-630.850	-644.650	-731.550

Haushaltsplan 2020 der Stadt Markdorf



Teilfinanzhaushalt einschließlich Finanzplanung Produktbereich 42 Sport und Bäder

Stadt Markdorf

Nr.	Teilfinanzhaushalt Einzahlungs- und Auszahlungsarten	Ergebnis 2018	Ansatz 2019	Ansatz 2020	VE	Plan 2021	Plan 2022	Plan 2023
1	+ Summe Einzahlungen aus lfd. Verwaltungstätigkeit (o. ao. Ertr. a. Verm.veräuß)			8.600		8.900	9.200	9.300
2	- Summe Auszahlungen aus lfd. Verwaltungstätigkeit			-405.670		-417.800	-430.200	-441.800
3	= Zahlungsmittelüberschuss/-bedarf der Ergebnisrechnung (Saldo Nr. 1 und 2)			-397.070		-408.900	-421.000	-432.500
4	+ Einzahlungen aus Investitionszuwendungen			76.000		8.000	200.000	100.000
5	+ Einzahlungen aus Investitionsbeitr. und ähnl. Entgelten für Invest.tätigkeiten							
6	+ Einzahlungen aus der Veräußerung von Sachvermögen							
7	+ Einzahlungen aus der Veräußerung von Finanzvermögen							
8	+ Einzahlungen für sonstige Investitionstätigkeiten							
9	= Einzahlungen aus Investitionstätigkeit (Summe Nr. 4 bis 8)			76.000		8.000	200.000	100.000
10	- Auszahlungen für den Erwerb von Grundstücken und Gebäuden							
11	- Auszahlungen für Baumaßnahmen			-1.235.000		-470.000	-2.000.000	-2.000.000
12	- Auszahlungen für den Erwerb von beweglichem Sachvermögen							
13	- Auszahlungen für den Erwerb von Finanzvermögen							
14	- Auszahlungen für Investitionsförderungsmaßnahmen			-15.000				
15	- Auszahlungen für den Erwerb von immateriellen Vermögensgegenständen							
16	= Auszahlungen aus Investitionstätigkeit (Saldo Nr. 10 bis 15)			-1.250.000		-470.000	-2.000.000	-2.000.000
17	= Veransch. Finanzierungsmittelübers./-bedarf aus Invest. (Saldo Nr. 9 und 16)			-1.174.000		-462.000	-1.800.000	-1.900.000
18	= Veransch. Finanzierungsmittelüberschuss/-bedarf (Saldo Nr. 3 und 17)			-1.571.070		-870.900	-2.221.000	-2.332.500

Haushaltsplan 2020 der Stadt Markdorf



Teilergebnishaushalt einschließlich Finanzplanung Produktgruppe 4210 Förderung des Sports - [THH 4]

Stadt Markdorf

Nr.	Teilergebnishaushalt Ertrags- und Aufwandsarten	Ergebnis 2018	Ansatz 2019	Ansatz 2020	Plan 2021	Plan 2022	Plan 2023
1	+ Steuern und ähnliche Abgaben						
2	+ Zuweisungen und Zuwendungen, Umlagen						
3	+ Aufgelöste Investitionszuwendungen und -beiträge						
4	+ Sonstige Transfererträge						
5	+ Entgelte f. öffentl. Leistungen o. Einrichtungen						
6	+ Sonstige privatrechtliche Leistungsentgelte						
7	+ Kostenerstattungen und Kostenumlagen						
8	+ Zinsen und ähnliche Erträge						
9	+ Aktivierte Eigenleistungen und Bestandveränderg.						
10	+ Sonstige ordentliche Erträge						
11	= Ordentliche Erträge (Summe Nr. 1 bis 10)						
12	- Personalaufwendungen						
13	- Versorgungsaufwendungen						
14	- Aufwendungen für Sach- und Dienstleistungen						
15	- Abschreibungen						
16	- Zinsen und ähnliche Aufwendungen						
17	- Transferaufwendungen			-59.700	-61.500	-63.300	-65.000
18	- Sonstige ordentliche Aufwendungen						
19	= Ordentliche Aufwendungen (Summe Nr. 12 bis 18)			-59.700	-61.500	-63.300	-65.000
20	= Veranschlagtes ordentliches Ergebnis (Summe Nr. 11 und 19)			-59.700	-61.500	-63.300	-65.000
21	+ Erträge aus internen Leistungen						
22	- Aufwendungen für interne Leistungen			-400	-400	-400	-400
23	- kalkulatorische Kosten						
24	= Veranschlagtes kalkulatorisches Ergebnis (Saldo Nr. 21 bis 23)			-400	-400	-400	-400
25	= Veranschlagter Nettoressourcenbedarf/-überschuss (Summe Nr. 20 und 24)			-60.100	-61.900	-63.700	-65.400

Haushaltsplan 2020 der Stadt Markdorf



Teilfinanzhaushalt einschließlich Finanzplanung Produktgruppe 4210 Förderung des Sports - [THH 4]

Stadt Markdorf

Nr.	Teilfinanzhaushalt Einzahlungs- und Auszahlungsarten	Ergebnis 2018	Ansatz 2019	Ansatz 2020	VE	Plan 2021	Plan 2022	Plan 2023
1	+ Summe Einzahlungen aus lfd. Verwaltungstätigkeit (o. ao. Ertr. a. Verm.veräuß)							
2	- Summe Auszahlungen aus lfd. Verwaltungstätigkeit			-59.700		-61.500	-63.300	-65.000
3	= Zahlungsmittelüberschuss/-bedarf der Ergebnisrechnung (Saldo Nr. 1 und 2)			-59.700		-61.500	-63.300	-65.000
4	+ Einzahlungen aus Investitionszuwendungen							
5	+ Einzahlungen aus Investitionsbeitr. und ähnl. Entgelten für Invest.tätigkeiten							
6	+ Einzahlungen aus der Veräußerung von Sachvermögen							
7	+ Einzahlungen aus der Veräußerung von Finanzvermögen							
8	+ Einzahlungen für sonstige Investitionstätigkeiten							
9	= Einzahlungen aus Investitionstätigkeit (Summe Nr. 4 bis 8)							
10	- Auszahlungen für den Erwerb von Grundstücken und Gebäuden							
11	- Auszahlungen für Baumaßnahmen							
12	- Auszahlungen für den Erwerb von beweglichem Sachvermögen							
13	- Auszahlungen für den Erwerb von Finanzvermögen							
14	- Auszahlungen für Investitionsförderungsmaßnahmen							
15	- Auszahlungen für den Erwerb von immateriellen Vermögensgegenständen							
16	= Auszahlungen aus Investitionstätigkeit (Saldo Nr. 10 bis 15)							
17	= Veranschl. Finanzierungsmittelübers./- bedarf aus Invest. (Saldo Nr. 9 und 16)							
18	= Veranschl. Finanzierungsmittelüberschuss/- bedarf (Saldo Nr. 3 und 17)			-59.700		-61.500	-63.300	-65.000

Haushaltsplan 2020 der Stadt Markdorf



Teilergebnishaushalt einschließlich Finanzplanung Produktgruppe 4241 Sportstätten - [THH 4]

Stadt Markdorf

Nr.	Teilergebnishaushalt Ertrags- und Aufwandsarten	Ergebnis 2018	Ansatz 2019	Ansatz 2020	Plan 2021	Plan 2022	Plan 2023
1	+ Steuern und ähnliche Abgaben						
2	+ Zuweisungen und Zuwendungen, Umlagen						
3	+ Aufgelöste Investitionszuwendungen und -beiträge				5.600	5.600	11.600
4	+ Sonstige Transfererträge						
5	+ Entgelte f. öffentl. Leistungen o. Einrichtungen						
6	+ Sonstige privatrechtliche Leistungsentgelte			6.100	6.300	6.500	6.600
7	+ Kostenerstattungen und Kostenumlagen			2.500	2.600	2.700	2.700
8	+ Zinsen und ähnliche Erträge						
9	+ Aktivierte Eigenleistungen und Bestandveränderg.						
10	+ Sonstige ordentliche Erträge						
11	= Ordentliche Erträge (Summe Nr. 1 bis 10)			8.600	14.500	14.800	20.900
12	- Personalaufwendungen			-23.900	-24.600	-25.300	-26.000
13	- Versorgungsaufwendungen						
14	- Aufwendungen für Sach- und Dienstleistungen			-318.710	-328.200	-338.000	-347.100
15	- Abschreibungen			-30.200	-151.050	-151.250	-231.550
16	- Zinsen und ähnliche Aufwendungen						
17	- Transferaufwendungen			-2.660	-2.700	-2.800	-2.900
18	- Sonstige ordentliche Aufwendungen			-700	-800	-800	-800
19	= Ordentliche Aufwendungen (Summe Nr. 12 bis 18)			-376.170	-507.350	-518.150	-608.350
20	= Veranschlagtes ordentliches Ergebnis (Summe Nr. 11 und 19)			-367.570	-492.850	-503.350	-587.450
21	+ Erträge aus internen Leistungen						
22	- Aufwendungen für interne Leistungen			-63.200	-65.000	-67.100	-68.900
23	- kalkulatorische Kosten			-11.800	-11.100	-10.500	-9.800
24	= Veranschlagtes kalkulatorisches Ergebnis (Saldo Nr. 21 bis 23)			-75.000	-76.100	-77.600	-78.700
25	= Veranschlagter Nettoressourcenbedarf/-überschuss (Summe Nr. 20 und 24)			-442.570	-568.950	-580.950	-666.150

Haushaltsplan 2020 der Stadt Markdorf



Teilfinanzhaushalt einschließlich Finanzplanung Produktgruppe 4241 Sportstätten - [THH 4]

Stadt Markdorf

Nr.	Teilfinanzhaushalt Einzahlungs- und Auszahlungsarten	Ergebnis 2018	Ansatz 2019	Ansatz 2020	VE	Plan 2021	Plan 2022	Plan 2023
1	+ Summe Einzahlungen aus lfd. Verwaltungstätigkeit (o. ao. Ertr. a. Verm.veräuß)			8.600		8.900	9.200	9.300
2	- Summe Auszahlungen aus lfd. Verwaltungstätigkeit			-345.970		-356.300	-366.900	-376.800
3	= Zahlungsmittelüberschuss/-bedarf der Ergebnisrechnung (Saldo Nr. 1 und 2)			-337.370		-347.400	-357.700	-367.500
4	+ Einzahlungen aus Investitionszuwendungen			76.000		8.000	200.000	100.000
5	+ Einzahlungen aus Investitionsbeitr. und ähnl. Entgelten für Invest.tätigkeiten							
6	+ Einzahlungen aus der Veräußerung von Sachvermögen							
7	+ Einzahlungen aus der Veräußerung von Finanzvermögen							
8	+ Einzahlungen für sonstige Investitionstätigkeiten							
9	= Einzahlungen aus Investitionstätigkeit (Summe Nr. 4 bis 8)			76.000		8.000	200.000	100.000
10	- Auszahlungen für den Erwerb von Grundstücken und Gebäuden							
11	- Auszahlungen für Baumaßnahmen			-1.235.000		-470.000	-2.000.000	-2.000.000
12	- Auszahlungen für den Erwerb von beweglichem Sachvermögen							
13	- Auszahlungen für den Erwerb von Finanzvermögen							
14	- Auszahlungen für Investitionsförderungsmaßnahmen			-15.000				
15	- Auszahlungen für den Erwerb von immateriellen Vermögensgegenständen							
16	= Auszahlungen aus Investitionstätigkeit (Saldo Nr. 10 bis 15)			-1.250.000		-470.000	-2.000.000	-2.000.000
17	= Veransch. Finanzierungsmittelübers./- bedarf aus Invest. (Saldo Nr. 9 und 16)			-1.174.000		-462.000	-1.800.000	-1.900.000
18	= Veransch. Finanzierungsmittelüberschuss/- bedarf (Saldo Nr. 3 und 17)			-1.511.370		-809.400	-2.157.700	-2.267.500

Haushaltsplan 2020 der Stadt Markdorf



Einzeldarstellung der Investitionsmaßnahmen Produktgruppe 4241 Sportstätten - [THH 4]

Stadt Markdorf

Nr.	Investitionsmaßnahmen Einzahlungs- und Auszahlungsarten	Gesamtang. z. Maßnahme -nachrichtl.-	Bisher finanziert	Ermächtigungs übertragungen aus Vorvorj.	Ergebnis 2018	Ansatz 2019	Ansatz 2020	VE
Investition H-4241-004 Hochbau Sporthalle Markdorf Süd								
8	- Auszahlungen für Baumaßnahmen	-4.000.000	0,00	0	0,00	0	0	0
13	= Summe der Auszahlungen aus Investitionstätigkeit (Summe Nr. 7 - 12)	-4.000.000	0,00	0	0,00	0	0	0
14	= Saldo aus Investitionstätigkeit (Saldo Nr. 6 + 13)	-4.000.000	0,00	0	0,00	0	0	0
16	= Gesamtkosten der Maßnahme (Summe Nr. 13 + 15)	-4.000.000	0,00	0	0,00	0	0	0
Investition T-4241-001 Erwerb bewegl. Vermögen Sportplätze								
8	- Auszahlungen für Baumaßnahmen	-35.000	0,00	0	0,00	0	-35.000	0
13	= Summe der Auszahlungen aus Investitionstätigkeit (Summe Nr. 7 - 12)	-35.000	0,00	0	0,00	0	-35.000	0
14	= Saldo aus Investitionstätigkeit (Saldo Nr. 6 + 13)	-35.000	0,00	0	0,00	0	-35.000	0
16	= Gesamtkosten der Maßnahme (Summe Nr. 13 + 15)	-35.000	0,00	0	0,00	0	-35.000	0
Investition T-4241-002 Tiefbau Kunstrasenplatz								
8	- Auszahlungen für Baumaßnahmen	-920.000	0,00	0	0,00	0	-800.000	0
13	= Summe der Auszahlungen aus Investitionstätigkeit (Summe Nr. 7 - 12)	-920.000	0,00	0	0,00	0	-800.000	0
14	= Saldo aus Investitionstätigkeit (Saldo Nr. 6 + 13)	-920.000	0,00	0	0,00	0	-800.000	0
16	= Gesamtkosten der Maßnahme (Summe Nr. 13 + 15)	-920.000	0,00	0	0,00	0	-800.000	0
Investition T-4241-003 Tiefbau Bewegungsparcour								
8	- Auszahlungen für Baumaßnahmen	-750.000	0,00	0	0,00	0	-400.000	0
13	= Summe der Auszahlungen aus Investitionstätigkeit (Summe Nr. 7 - 12)	-750.000	0,00	0	0,00	0	-400.000	0
14	= Saldo aus Investitionstätigkeit (Saldo Nr. 6 + 13)	-750.000	0,00	0	0,00	0	-400.000	0
16	= Gesamtkosten der Maßnahme (Summe Nr. 13 + 15)	-750.000	0,00	0	0,00	0	-400.000	0
Investition Z-4241-001 Zuschüsse Sportplätze								
11	- Auszahlungen für Investitionsförderungsmaßnahmen	-15.000	0,00	0	0,00	0	-15.000	0
13	= Summe der Auszahlungen aus Investitionstätigkeit (Summe Nr. 7 - 12)	-15.000	0,00	0	0,00	0	-15.000	0
14	= Saldo aus Investitionstätigkeit (Saldo Nr. 6 + 13)	-15.000	0,00	0	0,00	0	-15.000	0

Haushaltsplan 2020 der Stadt Markdorf



Einzeldarstellung der Investitionsmaßnahmen Produktgruppe 4241 Sportstätten - [THH 4]

Stadt Markdorf

Nr.	Investitionsmaßnahmen Einzahlungs- und Auszahlungsarten	Gesamtang. z. Maßnahme -nachrichtl.-	Bisher finanziert	Ermächtigungs übertragungen aus Vorvorj.	Ergebnis 2018	Ansatz 2019	Ansatz 2020	VE
16	= Gesamtkosten der Maßnahme (Summe Nr. 13 + 15)	-15.000	0,00	0	0,00	0	-15.000	0
Investition Z-4241-002 Zuschüsse Kunstrasenplatz								
1	+ Einzahlungen aus Investitionszuwendungen	84.000	0,00	0	0,00	0	76.000	0
6	= Summe der Einzahlungen aus Investitionstätigkeit (Summe Nr. 1 - 5)	84.000	0,00	0	0,00	0	76.000	0
14	= Saldo aus Investitionstätigkeit (Saldo Nr. 6 + 13)	84.000	0,00	0	0,00	0	76.000	0
Investition Z-4241-004 Zuschuss Sporthalle Markdorf Süd								
1	+ Einzahlungen aus Investitionszuwendungen	300.000	0,00	0	0,00	0	0	0
6	= Summe der Einzahlungen aus Investitionstätigkeit (Summe Nr. 1 - 5)	300.000	0,00	0	0,00	0	0	0
14	= Saldo aus Investitionstätigkeit (Saldo Nr. 6 + 13)	300.000	0,00	0	0,00	0	0	0

Haushaltsplan 2020 der Stadt Markdorf



Teilergebnishaushalt einschließlich Finanzplanung Teilhaushalt 5 Bauen und Umwelt

Stadt Markdorf

Nr.	Teilergebnishaushalt Ertrags- und Aufwandsarten	Ergebnis 2018	Ansatz 2019	Ansatz 2020	Plan 2021	Plan 2022	Plan 2023
1	+ Steuern und ähnliche Abgaben						
2	+ Zuweisungen und Zuwendungen, Umlagen			111.900	115.300	118.700	122.100
3	+ Aufgelöste Investitionszuwendungen und -beiträge			732.000	752.300	775.900	837.100
4	+ Sonstige Transfererträge						
5	+ Entgelte f. öffentl. Leistungen o. Einrichtungen			213.200	234.700	246.500	258.000
6	+ Sonstige privatrechtliche Leistungsentgelte			268.300	276.400	284.500	292.400
7	+ Kostenerstattungen und Kostenumlagen			275.600	284.000	292.100	300.600
8	+ Zinsen und ähnliche Erträge						
9	+ Aktivierte Eigenleistungen und Bestandveränderg.						
10	+ Sonstige ordentliche Erträge			439.000	452.200	465.300	478.500
11	= Ordentliche Erträge (Summe Nr. 1 bis 10)			2.040.000	2.114.900	2.183.000	2.288.700
12	- Personalaufwendungen			-459.950	-473.800	-487.500	-501.400
13	- Versorgungsaufwendungen						
14	- Aufwendungen für Sach- und Dienstleistungen			-1.509.000	-1.573.900	-1.618.700	-1.664.800
15	- Abschreibungen			-1.273.950	-1.321.550	-1.458.750	-1.592.850
16	- Zinsen und ähnliche Aufwendungen						
17	- Transferaufwendungen			-8.400	-8.800	-9.000	-9.200
18	- Sonstige ordentliche Aufwendungen			-702.900	-817.900	-843.900	-869.600
19	= Ordentliche Aufwendungen (Summe Nr. 12 bis 18)			-3.954.200	-4.195.950	-4.417.850	-4.637.850
20	= Veranschlagtes ordentliches Ergebnis (Summe Nr. 11 und 19)			-1.914.200	-2.081.050	-2.234.850	-2.349.150
21	+ Erträge aus internen Leistungen						
22	- Aufwendungen für interne Leistungen			-1.112.800	-1.146.300	-1.179.600	-1.213.100
23	- kalkulatorische Kosten			-78.900	-77.200	-83.700	-81.600
24	= Veranschlagtes kalkulatorisches Ergebnis (Saldo Nr. 21 bis 23)			-1.191.700	-1.223.500	-1.263.300	-1.294.700
25	= Veranschlagter Nettoressourcenbedarf/-überschuss (Summe Nr. 20 und 24)			-3.105.900	-3.304.550	-3.498.150	-3.643.850

Haushaltsplan 2020 der Stadt Markdorf



Teilfinanzhaushalt einschließlich Finanzplanung Teilhaushalt 5 Bauen und Umwelt

Stadt Markdorf

Nr.	Teilfinanzhaushalt Einzahlungs- und Auszahlungsarten	Ergebnis 2018	Ansatz 2019	Ansatz 2020	VE	Plan 2021	Plan 2022	Plan 2023
1	+ Summe Einzahlungen aus lfd. Verwaltungstätigkeit (o. ao. Ertr. a. Verm.veräuß)			1.308.000		1.362.600	1.407.100	1.451.600
2	- Summe Auszahlungen aus lfd. Verwaltungstätigkeit			-2.680.250		-2.874.400	-2.959.100	-3.045.000
3	= Zahlungsmittelüberschuss/-bedarf der Ergebnisrechnung (Saldo Nr. 1 und 2)			-1.372.250		-1.511.800	-1.552.000	-1.593.400
4	+ Einzahlungen aus Investitionszuwendungen					1.308.000	900.000	
5	+ Einzahlungen aus Investitionsbeitr. und ähnl. Entgelten für Invest.tätigkeiten			940.000		407.800	1.095.600	893.400
6	+ Einzahlungen aus der Veräußerung von Sachvermögen							
7	+ Einzahlungen aus der Veräußerung von Finanzvermögen							
8	+ Einzahlungen für sonstige Investitionstätigkeiten			263.400		265.800	268.800	270.800
9	= Einzahlungen aus Investitionstätigkeit (Summe Nr. 4 bis 8)			1.203.400		1.981.600	2.264.400	1.164.200
10	- Auszahlungen für den Erwerb von Grundstücken und Gebäuden			-10.000				
11	- Auszahlungen für Baumaßnahmen			-5.332.000		-6.182.000	-5.227.000	-2.972.000
12	- Auszahlungen für den Erwerb von beweglichem Sachvermögen			-103.000		-33.000	-33.000	-333.000
13	- Auszahlungen für den Erwerb von Finanzvermögen			-4.825.000				
14	- Auszahlungen für Investitionsförderungsmaßnahmen			-278.000		-248.000	-202.000	-1.002.000
15	- Auszahlungen für den Erwerb von immateriellen Vermögensgegenständen							
16	= Auszahlungen aus Investitionstätigkeit (Saldo Nr. 10 bis 15)			-10.548.000		-6.463.000	-5.462.000	-4.307.000
17	= Veranschl. Finanzierungsmittelübers./- bedarf aus Invest. (Saldo Nr. 9 und 16)			-9.344.600		-4.481.400	-3.197.600	-3.142.800
18	= Veranschl. Finanzierungsmittelüberschuss/- bedarf (Saldo Nr. 3 und 17)			-10.716.850		-5.993.200	-4.749.600	-4.736.200

Haushaltsplan 2020 der Stadt Markdorf



Teilergebnishaushalt einschließlich Finanzplanung Produktbereich 51 Räumliche Planung und Entwicklung

Stadt Markdorf

Nr.	Teilergebnishaushalt Ertrags- und Aufwandsarten	Ergebnis 2018	Ansatz 2019	Ansatz 2020	Plan 2021	Plan 2022	Plan 2023
1	+ Steuern und ähnliche Abgaben						
2	+ Zuweisungen und Zuwendungen, Umlagen						
3	+ Aufgelöste Investitionszuwendungen und -beiträge						
4	+ Sonstige Transfererträge						
5	+ Entgelte f. öffentl. Leistungen o. Einrichtungen						
6	+ Sonstige privatrechtliche Leistungsentgelte						
7	+ Kostenerstattungen und Kostenumlagen						
8	+ Zinsen und ähnliche Erträge						
9	+ Aktivierte Eigenleistungen und Bestandveränderg.						
10	+ Sonstige ordentliche Erträge						
11	= Ordentliche Erträge (Summe Nr. 1 bis 10)						
12	- Personalaufwendungen						
13	- Versorgungsaufwendungen						
14	- Aufwendungen für Sach- und Dienstleistungen			-84.000	-86.600	-89.000	-91.600
15	- Abschreibungen			-3.550	-3.600	-3.600	-3.700
16	- Zinsen und ähnliche Aufwendungen						
17	- Transferaufwendungen						
18	- Sonstige ordentliche Aufwendungen			-32.800	-33.800	-34.700	-35.700
19	= Ordentliche Aufwendungen (Summe Nr. 12 bis 18)			-120.350	-124.000	-127.300	-131.000
20	= Veranschlagtes ordentliches Ergebnis (Summe Nr. 11 und 19)			-120.350	-124.000	-127.300	-131.000
21	+ Erträge aus internen Leistungen						
22	- Aufwendungen für interne Leistungen						
23	- kalkulatorische Kosten						
24	= Veranschlagtes kalkulatorisches Ergebnis (Saldo Nr. 21 bis 23)						
25	= Veranschlagter Nettoressourcenbedarf/-überschuss (Summe Nr. 20 und 24)			-120.350	-124.000	-127.300	-131.000

Haushaltsplan 2020 der Stadt Markdorf



Teilfinanzhaushalt einschließlich Finanzplanung Produktbereich 51 Räumliche Planung und Entwicklung

Stadt Markdorf

Nr.	Teilfinanzhaushalt Einzahlungs- und Auszahlungsarten	Ergebnis 2018	Ansatz 2019	Ansatz 2020	VE	Plan 2021	Plan 2022	Plan 2023
1	+ Summe Einzahlungen aus lfd. Verwaltungstätigkeit (o. ao. Ertr. a. Verm.veräuß)							
2	- Summe Auszahlungen aus lfd. Verwaltungstätigkeit			-116.800		-120.400	-123.700	-127.300
3	= Zahlungsmittelüberschuss/-bedarf der Ergebnisrechnung (Saldo Nr. 1 und 2)			-116.800		-120.400	-123.700	-127.300
4	+ Einzahlungen aus Investitionszuwendungen					1.075.000	900.000	
5	+ Einzahlungen aus Investitionsbeitr. und ähnl. Entgelten für Invest.tätigkeiten			30.000		30.000	30.000	30.000
6	+ Einzahlungen aus der Veräußerung von Sachvermögen							
7	+ Einzahlungen aus der Veräußerung von Finanzvermögen							
8	+ Einzahlungen für sonstige Investitionstätigkeiten							
9	= Einzahlungen aus Investitionstätigkeit (Summe Nr. 4 bis 8)			30.000		1.105.000	930.000	30.000
10	- Auszahlungen für den Erwerb von Grundstücken und Gebäuden							
11	- Auszahlungen für Baumaßnahmen			-450.000		-2.000.000	-2.000.000	-1.400.000
12	- Auszahlungen für den Erwerb von beweglichem Sachvermögen							-300.000
13	- Auszahlungen für den Erwerb von Finanzvermögen							
14	- Auszahlungen für Investitionsförderungsmaßnahmen							
15	- Auszahlungen für den Erwerb von immateriellen Vermögensgegenständen							
16	= Auszahlungen aus Investitionstätigkeit (Saldo Nr. 10 bis 15)			-450.000		-2.000.000	-2.000.000	-1.700.000
17	= Veransch. Finanzierungsmittelübers./- bedarf aus Invest. (Saldo Nr. 9 und 16)			-420.000		-895.000	-1.070.000	-1.670.000
18	= Veransch. Finanzierungsmittelüberschuss/- bedarf (Saldo Nr. 3 und 17)			-536.800		-1.015.400	-1.193.700	-1.797.300

Haushaltsplan 2020 der Stadt Markdorf



Teilergebnishaushalt einschließlich Finanzplanung Produktgruppe 5110 Stadtentwicklung städtebaul. Planung Verkehrsplanung u. Stadterneuerung -[THH 5]

Stadt Markdorf

Nr.	Teilergebnishaushalt Ertrags- und Aufwandsarten	Ergebnis 2018	Ansatz 2019	Ansatz 2020	Plan 2021	Plan 2022	Plan 2023
1	+ Steuern und ähnliche Abgaben						
2	+ Zuweisungen und Zuwendungen, Umlagen						
3	+ Aufgelöste Investitionszuwendungen und -beiträge						
4	+ Sonstige Transfererträge						
5	+ Entgelte f. öffentl. Leistungen o. Einrichtungen						
6	+ Sonstige privatrechtliche Leistungsentgelte						
7	+ Kostenerstattungen und Kostenumlagen						
8	+ Zinsen und ähnliche Erträge						
9	+ Aktivierte Eigenleistungen und Bestandveränderg.						
10	+ Sonstige ordentliche Erträge						
11	= Ordentliche Erträge (Summe Nr. 1 bis 10)						
12	- Personalaufwendungen						
13	- Versorgungsaufwendungen						
14	- Aufwendungen für Sach- und Dienstleistungen			-84.000	-86.600	-89.000	-91.600
15	- Abschreibungen			-3.550	-3.600	-3.600	-3.700
16	- Zinsen und ähnliche Aufwendungen						
17	- Transferaufwendungen						
18	- Sonstige ordentliche Aufwendungen			-32.800	-33.800	-34.700	-35.700
19	= Ordentliche Aufwendungen (Summe Nr. 12 bis 18)			-120.350	-124.000	-127.300	-131.000
20	= Veranschlagtes ordentliches Ergebnis (Summe Nr. 11 und 19)			-120.350	-124.000	-127.300	-131.000
21	+ Erträge aus internen Leistungen						
22	- Aufwendungen für interne Leistungen						
23	- kalkulatorische Kosten						
24	= Veranschlagtes kalkulatorisches Ergebnis (Saldo Nr. 21 bis 23)						
25	= Veranschlagter Nettoressourcenbedarf/-überschuss (Summe Nr. 20 und 24)			-120.350	-124.000	-127.300	-131.000

Haushaltsplan 2020 der Stadt Markdorf



Teilfinanzhaushalt einschließlich Finanzplanung Produktgruppe 5110 Stadtentwicklung städtebaul. Planung Verkehrsplanung u. Stadterneuerung -[THH 5]

Stadt Markdorf

Nr.	Teilfinanzhaushalt Einzahlungs- und Auszahlungsarten	Ergebnis 2018	Ansatz 2019	Ansatz 2020	VE	Plan 2021	Plan 2022	Plan 2023
1	+ Summe Einzahlungen aus lfd. Verwaltungstätigkeit (o. ao. Ertr. a. Verm.veräuß)							
2	- Summe Auszahlungen aus lfd. Verwaltungstätigkeit			-116.800		-120.400	-123.700	-127.300
3	= Zahlungsmittelüberschuss/-bedarf der Ergebnisrechnung (Saldo Nr. 1 und 2)			-116.800		-120.400	-123.700	-127.300
4	+ Einzahlungen aus Investitionszuwendungen					1.075.000	900.000	
5	+ Einzahlungen aus Investitionsbeitr. und ähnl. Entgelten für Invest.tätigkeiten			30.000		30.000	30.000	30.000
6	+ Einzahlungen aus der Veräußerung von Sachvermögen							
7	+ Einzahlungen aus der Veräußerung von Finanzvermögen							
8	+ Einzahlungen für sonstige Investitionstätigkeiten							
9	= Einzahlungen aus Investitionstätigkeit (Summe Nr. 4 bis 8)			30.000		1.105.000	930.000	30.000
10	- Auszahlungen für den Erwerb von Grundstücken und Gebäuden							
11	- Auszahlungen für Baumaßnahmen			-450.000		-2.000.000	-2.000.000	-1.400.000
12	- Auszahlungen für den Erwerb von beweglichem Sachvermögen							-300.000
13	- Auszahlungen für den Erwerb von Finanzvermögen							
14	- Auszahlungen für Investitionsförderungsmaßnahmen							
15	- Auszahlungen für den Erwerb von immateriellen Vermögensgegenständen							
16	= Auszahlungen aus Investitionstätigkeit (Saldo Nr. 10 bis 15)			-450.000		-2.000.000	-2.000.000	-1.700.000
17	= Veransch. Finanzierungsmittelübers./-bedarf aus Invest. (Saldo Nr. 9 und 16)			-420.000		-895.000	-1.070.000	-1.670.000
18	= Veransch. Finanzierungsmittelüberschuss/-bedarf (Saldo Nr. 3 und 17)			-536.800		-1.015.400	-1.193.700	-1.797.300

Haushaltsplan 2020 der Stadt Markdorf



Einzeldarstellung der Investitionsmaßnahmen Produktgruppe 5110 Stadtentwicklung städtebaul. Planung Verkehrsplanung u. Stadterneuerung -[THH 5]

Stadt Markdorf

Nr.	Investitionsmaßnahmen Einzahlungs- und Auszahlungsarten	Gesamtang. z. Maßnahme -nachrichtl.-	Bisher finanziert	Ermächtigungs übertragungen aus Vorvorj.	Ergebnis 2018	Ansatz 2019	Ansatz 2020	VE
Investition B-5110-003 Erwerb bewegl. Vermögen Rathausareal								
9	- Auszahlungen für den Erwerb von beweglichem Sachvermögen	-300.000	0,00	0	0,00	0	0	0
13	= Summe der Auszahlungen aus Investitionstätigkeit (Summe Nr. 7 - 12)	-300.000	0,00	0	0,00	0	0	0
14	= Saldo aus Investitionstätigkeit (Saldo Nr. 6 + 13)	-300.000	0,00	0	0,00	0	0	0
16	= Gesamtkosten der Maßnahme (Summe Nr. 13 + 15)	-300.000	0,00	0	0,00	0	0	0
Investition H-5110-002 Hochbau Umfeld Rathaus								
8	- Auszahlungen für Baumaßnahmen	-100.000	0,00	0	0,00	0	-100.000	0
13	= Summe der Auszahlungen aus Investitionstätigkeit (Summe Nr. 7 - 12)	-100.000	0,00	0	0,00	0	-100.000	0
14	= Saldo aus Investitionstätigkeit (Saldo Nr. 6 + 13)	-100.000	0,00	0	0,00	0	-100.000	0
16	= Gesamtkosten der Maßnahme (Summe Nr. 13 + 15)	-100.000	0,00	0	0,00	0	-100.000	0
Investition H-5110-003 Hochbau Rathausareal								
8	- Auszahlungen für Baumaßnahmen	-5.250.000	0,00	0	0,00	0	-250.000	0
13	= Summe der Auszahlungen aus Investitionstätigkeit (Summe Nr. 7 - 12)	-5.250.000	0,00	0	0,00	0	-250.000	0
14	= Saldo aus Investitionstätigkeit (Saldo Nr. 6 + 13)	-5.250.000	0,00	0	0,00	0	-250.000	0
16	= Gesamtkosten der Maßnahme (Summe Nr. 13 + 15)	-5.250.000	0,00	0	0,00	0	-250.000	0
Investition T-5110-003 Tiefbau Rathausareal								
8	- Auszahlungen für Baumaßnahmen	-500.000	0,00	0	0,00	0	-100.000	0
13	= Summe der Auszahlungen aus Investitionstätigkeit (Summe Nr. 7 - 12)	-500.000	0,00	0	0,00	0	-100.000	0
14	= Saldo aus Investitionstätigkeit (Saldo Nr. 6 + 13)	-500.000	0,00	0	0,00	0	-100.000	0
16	= Gesamtkosten der Maßnahme (Summe Nr. 13 + 15)	-500.000	0,00	0	0,00	0	-100.000	0
Investition Z-5110-001 Zuschüsse Orst- und Regionalplanung								
2	+ Einzahlungen a. Investitionsbeiträgen und ähnl. Entgelten f. Investitionstät.	120.000	0,00	0	0,00	0	30.000	0
6	= Summe der Einzahlungen aus Investitionstätigkeit (Summe Nr. 1 - 5)	120.000	0,00	0	0,00	0	30.000	0

Haushaltsplan 2020 der Stadt Markdorf



Einzeldarstellung der Investitionsmaßnahmen Produktgruppe 5110 Stadtentwicklung städtebaul. Planung Verkehrsplanung u. Stadterneuerung -[THH 5]

Stadt Markdorf

Nr.	Investitionsmaßnahmen Einzahlungs- und Auszahlungsarten	Gesamtang. z. Maßnahme -nachrichtl.-	Bisher finanziert	Ermächtigungs übertragungen aus Vorvorj.	Ergebnis 2018	Ansatz 2019	Ansatz 2020	VE
14	= Saldo aus Investitionstätigkeit (Saldo Nr. 6 + 13)	120.000	0,00	0	0,00	0	30.000	0
Investition Z-5110-003 Zuschüsse Rathausareal								
1	+ Einzahlungen aus Investitionszuwendungen	1.975.000	0,00	0	0,00	0	0	0
6	= Summe der Einzahlungen aus Investitionstätigkeit (Summe Nr. 1 - 5)	1.975.000	0,00	0	0,00	0	0	0
14	= Saldo aus Investitionstätigkeit (Saldo Nr. 6 + 13)	1.975.000	0,00	0	0,00	0	0	0

Haushaltsplan 2020 der Stadt Markdorf



Teilergebnishaushalt einschließlich Finanzplanung Produktgruppe 5112 Flurneueordnung - [THH 5]

Stadt Markdorf

Nr.	Teilergebnishaushalt Ertrags- und Aufwandsarten	Ergebnis 2018	Ansatz 2019	Ansatz 2020	Plan 2021	Plan 2022	Plan 2023
1	+ Steuern und ähnliche Abgaben						
2	+ Zuweisungen und Zuwendungen, Umlagen						
3	+ Aufgelöste Investitionszuwendungen und -beiträge						
4	+ Sonstige Transfererträge						
5	+ Entgelte f. öffentl. Leistungen o. Einrichtungen						
6	+ Sonstige privatrechtliche Leistungsentgelte						
7	+ Kostenerstattungen und Kostenumlagen						
8	+ Zinsen und ähnliche Erträge						
9	+ Aktivierte Eigenleistungen und Bestandveränderg.						
10	+ Sonstige ordentliche Erträge						
11	= Ordentliche Erträge (Summe Nr. 1 bis 10)						
12	- Personalaufwendungen						
13	- Versorgungsaufwendungen						
14	- Aufwendungen für Sach- und Dienstleistungen						
15	- Abschreibungen						
16	- Zinsen und ähnliche Aufwendungen						
17	- Transferaufwendungen						
18	- Sonstige ordentliche Aufwendungen						
19	= Ordentliche Aufwendungen (Summe Nr. 12 bis 18)						
20	= Veranschlagtes ordentliches Ergebnis (Summe Nr. 11 und 19)						
21	+ Erträge aus internen Leistungen						
22	- Aufwendungen für interne Leistungen						
23	- kalkulatorische Kosten						
24	= Veranschlagtes kalkulatorisches Ergebnis (Saldo Nr. 21 bis 23)						
25	= Veranschlagter Nettoressourcenbedarf/-überschuss (Summe Nr. 20 und 24)						

Haushaltsplan 2020 der Stadt Markdorf



Teilfinanzhaushalt einschließlich Finanzplanung Produktgruppe 5112 Flurneuordnung - [THH 5]

Stadt Markdorf

Nr.	Teilfinanzhaushalt Einzahlungs- und Auszahlungsarten	Ergebnis 2018	Ansatz 2019	Ansatz 2020	VE	Plan 2021	Plan 2022	Plan 2023
1	+ Summe Einzahlungen aus lfd. Verwaltungstätigkeit (o. ao. Ertr. a. Verm.veräuß)							
2	- Summe Auszahlungen aus lfd. Verwaltungstätigkeit							
3	= Zahlungsmittelüberschuss/-bedarf der Ergebnisrechnung (Saldo Nr. 1 und 2)							
4	+ Einzahlungen aus Investitionszuwendungen							
5	+ Einzahlungen aus Investitionsbeitr. und ähnl. Entgelten für Invest.tätigkeiten							
6	+ Einzahlungen aus der Veräußerung von Sachvermögen							
7	+ Einzahlungen aus der Veräußerung von Finanzvermögen							
8	+ Einzahlungen für sonstige Investitionstätigkeiten							
9	= Einzahlungen aus Investitionstätigkeit (Summe Nr. 4 bis 8)							
10	- Auszahlungen für den Erwerb von Grundstücken und Gebäuden							
11	- Auszahlungen für Baumaßnahmen							
12	- Auszahlungen für den Erwerb von beweglichem Sachvermögen							
13	- Auszahlungen für den Erwerb von Finanzvermögen							
14	- Auszahlungen für Investitionsförderungsmaßnahmen							
15	- Auszahlungen für den Erwerb von immateriellen Vermögensgegenständen							
16	= Auszahlungen aus Investitionstätigkeit (Saldo Nr. 10 bis 15)							
17	= Veranschl. Finanzierungsmittelübers./- bedarf aus Invest. (Saldo Nr. 9 und 16)							
18	= Veranschl. Finanzierungsmittelüberschuss/- bedarf (Saldo Nr. 3 und 17)							

Haushaltsplan 2020 der Stadt Markdorf



Teilergebnishaushalt einschließlich Finanzplanung Produktbereich 52 Bauen und Wohnen

Stadt Markdorf

Nr.	Teilergebnishaushalt Ertrags- und Aufwandsarten	Ergebnis 2018	Ansatz 2019	Ansatz 2020	Plan 2021	Plan 2022	Plan 2023
1	+ Steuern und ähnliche Abgaben						
2	+ Zuweisungen und Zuwendungen, Umlagen						
3	+ Aufgelöste Investitionszuwendungen und -beiträge						
4	+ Sonstige Transfererträge						
5	+ Entgelte f. öffentl. Leistungen o. Einrichtungen						
6	+ Sonstige privatrechtliche Leistungsentgelte						
7	+ Kostenerstattungen und Kostenumlagen			240.000	247.200	254.400	261.600
8	+ Zinsen und ähnliche Erträge						
9	+ Aktivierte Eigenleistungen und Bestandveränderg.						
10	+ Sonstige ordentliche Erträge						
11	= Ordentliche Erträge (Summe Nr. 1 bis 10)			240.000	247.200	254.400	261.600
12	- Personalaufwendungen			-229.200	-236.100	-242.900	-249.900
13	- Versorgungsaufwendungen						
14	- Aufwendungen für Sach- und Dienstleistungen			-17.000	-17.700	-17.900	-18.600
15	- Abschreibungen			-300	-300	-300	-300
16	- Zinsen und ähnliche Aufwendungen						
17	- Transferaufwendungen						
18	- Sonstige ordentliche Aufwendungen			-47.200	-48.600	-50.100	-51.400
19	= Ordentliche Aufwendungen (Summe Nr. 12 bis 18)			-293.700	-302.700	-311.200	-320.200
20	= Veranschlagtes ordentliches Ergebnis (Summe Nr. 11 und 19)			-53.700	-55.500	-56.800	-58.600
21	+ Erträge aus internen Leistungen						
22	- Aufwendungen für interne Leistungen						
23	- kalkulatorische Kosten						
24	= Veranschlagtes kalkulatorisches Ergebnis (Saldo Nr. 21 bis 23)						
25	= Veranschlagter Nettoressourcenbedarf/-überschuss (Summe Nr. 20 und 24)			-53.700	-55.500	-56.800	-58.600

Haushaltsplan 2020 der Stadt Markdorf



Teilfinanzhaushalt einschließlich Finanzplanung Produktbereich 52 Bauen und Wohnen

Stadt Markdorf

Nr.	Teilfinanzhaushalt Einzahlungs- und Auszahlungsarten	Ergebnis 2018	Ansatz 2019	Ansatz 2020	VE	Plan 2021	Plan 2022	Plan 2023
1	+ Summe Einzahlungen aus lfd. Verwaltungstätigkeit (o. ao. Ertr. a. Verm.veräuß)			240.000		247.200	254.400	261.600
2	- Summe Auszahlungen aus lfd. Verwaltungstätigkeit			-293.400		-302.400	-310.900	-319.900
3	= Zahlungsmittelüberschuss/-bedarf der Ergebnisrechnung (Saldo Nr. 1 und 2)			-53.400		-55.200	-56.500	-58.300
4	+ Einzahlungen aus Investitionszuwendungen							
5	+ Einzahlungen aus Investitionsbeitr. und ähnl. Entgelten für Invest.tätigkeiten							
6	+ Einzahlungen aus der Veräußerung von Sachvermögen							
7	+ Einzahlungen aus der Veräußerung von Finanzvermögen							
8	+ Einzahlungen für sonstige Investitionstätigkeiten							
9	= Einzahlungen aus Investitionstätigkeit (Summe Nr. 4 bis 8)							
10	- Auszahlungen für den Erwerb von Grundstücken und Gebäuden							
11	- Auszahlungen für Baumaßnahmen							
12	- Auszahlungen für den Erwerb von beweglichem Sachvermögen							
13	- Auszahlungen für den Erwerb von Finanzvermögen							
14	- Auszahlungen für Investitionsförderungsmaßnahmen			-2.000		-2.000	-2.000	-2.000
15	- Auszahlungen für den Erwerb von immateriellen Vermögensgegenständen							
16	= Auszahlungen aus Investitionstätigkeit (Saldo Nr. 10 bis 15)			-2.000		-2.000	-2.000	-2.000
17	= Veransch. Finanzierungsmittelübers./-bedarf aus Invest. (Saldo Nr. 9 und 16)			-2.000		-2.000	-2.000	-2.000
18	= Veransch. Finanzierungsmittelüberschuss/-bedarf (Saldo Nr. 3 und 17)			-55.400		-57.200	-58.500	-60.300

Haushaltsplan 2020 der Stadt Markdorf



Teilergebnishaushalt einschließlich Finanzplanung Produktgruppe 5210 Bauordnung - [THH 5]

Stadt Markdorf

Nr.	Teilergebnishaushalt Ertrags- und Aufwandsarten	Ergebnis 2018	Ansatz 2019	Ansatz 2020	Plan 2021	Plan 2022	Plan 2023
1	+ Steuern und ähnliche Abgaben						
2	+ Zuweisungen und Zuwendungen, Umlagen						
3	+ Aufgelöste Investitionszuwendungen und -beiträge						
4	+ Sonstige Transfererträge						
5	+ Entgelte f. öffentl. Leistungen o. Einrichtungen						
6	+ Sonstige privatrechtliche Leistungsentgelte						
7	+ Kostenerstattungen und Kostenumlagen			240.000	247.200	254.400	261.600
8	+ Zinsen und ähnliche Erträge						
9	+ Aktivierte Eigenleistungen und Bestandveränderg.						
10	+ Sonstige ordentliche Erträge						
11	= Ordentliche Erträge (Summe Nr. 1 bis 10)			240.000	247.200	254.400	261.600
12	- Personalaufwendungen			-229.200	-236.100	-242.900	-249.900
13	- Versorgungsaufwendungen						
14	- Aufwendungen für Sach- und Dienstleistungen			-17.000	-17.700	-17.900	-18.600
15	- Abschreibungen			-300	-300	-300	-300
16	- Zinsen und ähnliche Aufwendungen						
17	- Transferaufwendungen						
18	- Sonstige ordentliche Aufwendungen			-42.200	-43.400	-44.800	-45.900
19	= Ordentliche Aufwendungen (Summe Nr. 12 bis 18)			-288.700	-297.500	-305.900	-314.700
20	= Veranschlagtes ordentliches Ergebnis (Summe Nr. 11 und 19)			-48.700	-50.300	-51.500	-53.100
21	+ Erträge aus internen Leistungen						
22	- Aufwendungen für interne Leistungen						
23	- kalkulatorische Kosten						
24	= Veranschlagtes kalkulatorisches Ergebnis (Saldo Nr. 21 bis 23)						
25	= Veranschlagter Nettoressourcenbedarf/-überschuss (Summe Nr. 20 und 24)			-48.700	-50.300	-51.500	-53.100

Haushaltsplan 2020 der Stadt Markdorf



Teilfinanzhaushalt einschließlich Finanzplanung Produktgruppe 5210 Bauordnung - [THH 5]

Stadt Markdorf

Nr.	Teilfinanzhaushalt Einzahlungs- und Auszahlungsarten	Ergebnis 2018	Ansatz 2019	Ansatz 2020	VE	Plan 2021	Plan 2022	Plan 2023
1	+ Summe Einzahlungen aus lfd. Verwaltungstätigkeit (o. ao. Ertr. a. Verm.veräuß)			240.000		247.200	254.400	261.600
2	- Summe Auszahlungen aus lfd. Verwaltungstätigkeit			-288.400		-297.200	-305.600	-314.400
3	= Zahlungsmittelüberschuss/-bedarf der Ergebnisrechnung (Saldo Nr. 1 und 2)			-48.400		-50.000	-51.200	-52.800
4	+ Einzahlungen aus Investitionszuwendungen							
5	+ Einzahlungen aus Investitionsbeitr. und ähnl. Entgelten für Invest.tätigkeiten							
6	+ Einzahlungen aus der Veräußerung von Sachvermögen							
7	+ Einzahlungen aus der Veräußerung von Finanzvermögen							
8	+ Einzahlungen für sonstige Investitionstätigkeiten							
9	= Einzahlungen aus Investitionstätigkeit (Summe Nr. 4 bis 8)							
10	- Auszahlungen für den Erwerb von Grundstücken und Gebäuden							
11	- Auszahlungen für Baumaßnahmen							
12	- Auszahlungen für den Erwerb von beweglichem Sachvermögen							
13	- Auszahlungen für den Erwerb von Finanzvermögen							
14	- Auszahlungen für Investitionsförderungsmaßnahmen			-2.000		-2.000	-2.000	-2.000
15	- Auszahlungen für den Erwerb von immateriellen Vermögensgegenständen							
16	= Auszahlungen aus Investitionstätigkeit (Saldo Nr. 10 bis 15)			-2.000		-2.000	-2.000	-2.000
17	= Veransch. Finanzierungsmittelübers./-bedarf aus Invest. (Saldo Nr. 9 und 16)			-2.000		-2.000	-2.000	-2.000
18	= Veransch. Finanzierungsmittelüberschuss/-bedarf (Saldo Nr. 3 und 17)			-50.400		-52.000	-53.200	-54.800

Haushaltsplan 2020 der Stadt Markdorf



Einzeldarstellung der Investitionsmaßnahmen Produktgruppe 5210 Bauordnung - [THH 5]

Stadt Markdorf

Nr.	Investitionsmaßnahmen Einzahlungs- und Auszahlungsarten	Gesamtang. z. Maßnahme -nachrichtl.-	Bisher finanziert	Ermächtigungs übertragungen aus Vorvorj.	Ergebnis 2018	Ansatz 2019	Ansatz 2020	VE
Investition Z-5210-001 Zuschüsse Bauordnungsamt								
11	- Auszahlungen für Investitionsförderungsmaßnahmen	-8.000	0,00	0	0,00	0	-2.000	0
13	= Summe der Auszahlungen aus Investitionstätigkeit (Summe Nr. 7 - 12)	-8.000	0,00	0	0,00	0	-2.000	0
14	= Saldo aus Investitionstätigkeit (Saldo Nr. 6 + 13)	-8.000	0,00	0	0,00	0	-2.000	0
16	= Gesamtkosten der Maßnahme (Summe Nr. 13 + 15)	-8.000	0,00	0	0,00	0	-2.000	0

Haushaltsplan 2020 der Stadt Markdorf



Teilergebnishaushalt einschließlich Finanzplanung Produktgruppe 5220 Wohnungsbauförderung und Wohnungsversorgung - [THH 5]

Stadt Markdorf

Nr.	Teilergebnishaushalt Ertrags- und Aufwandsarten	Ergebnis 2018	Ansatz 2019	Ansatz 2020	Plan 2021	Plan 2022	Plan 2023
1	+ Steuern und ähnliche Abgaben						
2	+ Zuweisungen und Zuwendungen, Umlagen						
3	+ Aufgelöste Investitionszuwendungen und -beiträge						
4	+ Sonstige Transfererträge						
5	+ Entgelte f. öffentl. Leistungen o. Einrichtungen						
6	+ Sonstige privatrechtliche Leistungsentgelte						
7	+ Kostenerstattungen und Kostenumlagen						
8	+ Zinsen und ähnliche Erträge						
9	+ Aktivierte Eigenleistungen und Bestandveränderg.						
10	+ Sonstige ordentliche Erträge						
11	= Ordentliche Erträge (Summe Nr. 1 bis 10)						
12	- Personalaufwendungen						
13	- Versorgungsaufwendungen						
14	- Aufwendungen für Sach- und Dienstleistungen						
15	- Abschreibungen						
16	- Zinsen und ähnliche Aufwendungen						
17	- Transferaufwendungen						
18	- Sonstige ordentliche Aufwendungen			-5.000	-5.200	-5.300	-5.500
19	= Ordentliche Aufwendungen (Summe Nr. 12 bis 18)			-5.000	-5.200	-5.300	-5.500
20	= Veranschlagtes ordentliches Ergebnis (Summe Nr. 11 und 19)			-5.000	-5.200	-5.300	-5.500
21	+ Erträge aus internen Leistungen						
22	- Aufwendungen für interne Leistungen						
23	- kalkulatorische Kosten						
24	= Veranschlagtes kalkulatorisches Ergebnis (Saldo Nr. 21 bis 23)						
25	= Veranschlagter Nettoressourcenbedarf/-überschuss (Summe Nr. 20 und 24)			-5.000	-5.200	-5.300	-5.500

Haushaltsplan 2020 der Stadt Markdorf



Teilfinanzhaushalt einschließlich Finanzplanung Produktgruppe 5220 Wohnungsbauförderung und Wohnungsversorgung - [THH 5]

Stadt Markdorf

Nr.	Teilfinanzhaushalt Einzahlungs- und Auszahlungsarten	Ergebnis 2018	Ansatz 2019	Ansatz 2020	VE	Plan 2021	Plan 2022	Plan 2023
1	+ Summe Einzahlungen aus lfd. Verwaltungstätigkeit (o. ao. Ertr. a. Verm.veräuß)							
2	- Summe Auszahlungen aus lfd. Verwaltungstätigkeit			-5.000		-5.200	-5.300	-5.500
3	= Zahlungsmittelüberschuss/-bedarf der Ergebnisrechnung (Saldo Nr. 1 und 2)			-5.000		-5.200	-5.300	-5.500
4	+ Einzahlungen aus Investitionszuwendungen							
5	+ Einzahlungen aus Investitionsbeitr. und ähnl. Entgelten für Invest.tätigkeiten							
6	+ Einzahlungen aus der Veräußerung von Sachvermögen							
7	+ Einzahlungen aus der Veräußerung von Finanzvermögen							
8	+ Einzahlungen für sonstige Investitionstätigkeiten							
9	= Einzahlungen aus Investitionstätigkeit (Summe Nr. 4 bis 8)							
10	- Auszahlungen für den Erwerb von Grundstücken und Gebäuden							
11	- Auszahlungen für Baumaßnahmen							
12	- Auszahlungen für den Erwerb von beweglichem Sachvermögen							
13	- Auszahlungen für den Erwerb von Finanzvermögen							
14	- Auszahlungen für Investitionsförderungsmaßnahmen							
15	- Auszahlungen für den Erwerb von immateriellen Vermögensgegenständen							
16	= Auszahlungen aus Investitionstätigkeit (Saldo Nr. 10 bis 15)							
17	= Veranschl. Finanzierungsmittelübers./-bedarf aus Invest. (Saldo Nr. 9 und 16)							
18	= Veranschl. Finanzierungsmittelüberschuss/-bedarf (Saldo Nr. 3 und 17)			-5.000		-5.200	-5.300	-5.500

Haushaltsplan 2020 der Stadt Markdorf



Teilergebnishaushalt einschließlich Finanzplanung Produktgruppe 5310 Elektrizitätsversorgung - [THH 5]

Stadt Markdorf

Nr.	Teilergebnishaushalt Ertrags- und Aufwandsarten	Ergebnis 2018	Ansatz 2019	Ansatz 2020	Plan 2021	Plan 2022	Plan 2023
1	+ Steuern und ähnliche Abgaben						
2	+ Zuweisungen und Zuwendungen, Umlagen						
3	+ Aufgelöste Investitionszuwendungen und -beiträge						
4	+ Sonstige Transfererträge						
5	+ Entgelte f. öffentl. Leistungen o. Einrichtungen						
6	+ Sonstige privatrechtliche Leistungsentgelte						
7	+ Kostenerstattungen und Kostenumlagen						
8	+ Zinsen und ähnliche Erträge						
9	+ Aktivierte Eigenleistungen und Bestandveränderg.						
10	+ Sonstige ordentliche Erträge			400.000	412.000	424.000	436.000
11	= Ordentliche Erträge (Summe Nr. 1 bis 10)			400.000	412.000	424.000	436.000
12	- Personalaufwendungen						
13	- Versorgungsaufwendungen						
14	- Aufwendungen für Sach- und Dienstleistungen			-5.500	-5.700	-5.800	-6.000
15	- Abschreibungen						
16	- Zinsen und ähnliche Aufwendungen						
17	- Transferaufwendungen						
18	- Sonstige ordentliche Aufwendungen						
19	= Ordentliche Aufwendungen (Summe Nr. 12 bis 18)			-5.500	-5.700	-5.800	-6.000
20	= Veranschlagtes ordentliches Ergebnis (Summe Nr. 11 und 19)			394.500	406.300	418.200	430.000
21	+ Erträge aus internen Leistungen						
22	- Aufwendungen für interne Leistungen						
23	- kalkulatorische Kosten						
24	= Veranschlagtes kalkulatorisches Ergebnis (Saldo Nr. 21 bis 23)						
25	= Veranschlagter Nettoressourcenbedarf/-überschuss (Summe Nr. 20 und 24)			394.500	406.300	418.200	430.000

Haushaltsplan 2020 der Stadt Markdorf



Teilfinanzhaushalt einschließlich Finanzplanung Produktgruppe 5310 Elektrizitätsversorgung - [THH 5]

Stadt Markdorf

Nr.	Teilfinanzhaushalt Einzahlungs- und Auszahlungsarten	Ergebnis 2018	Ansatz 2019	Ansatz 2020	VE	Plan 2021	Plan 2022	Plan 2023
1	+ Summe Einzahlungen aus lfd. Verwaltungstätigkeit (o. ao. Ertr. a. Verm.veräuß)			400.000		412.000	424.000	436.000
2	- Summe Auszahlungen aus lfd. Verwaltungstätigkeit			-5.500		-5.700	-5.800	-6.000
3	= Zahlungsmittelüberschuss/-bedarf der Ergebnisrechnung (Saldo Nr. 1 und 2)			394.500		406.300	418.200	430.000
4	+ Einzahlungen aus Investitionszuwendungen							
5	+ Einzahlungen aus Investitionsbeitr. und ähnl. Entgelten für Invest.tätigkeiten							
6	+ Einzahlungen aus der Veräußerung von Sachvermögen							
7	+ Einzahlungen aus der Veräußerung von Finanzvermögen							
8	+ Einzahlungen für sonstige Investitionstätigkeiten							
9	= Einzahlungen aus Investitionstätigkeit (Summe Nr. 4 bis 8)							
10	- Auszahlungen für den Erwerb von Grundstücken und Gebäuden							
11	- Auszahlungen für Baumaßnahmen							
12	- Auszahlungen für den Erwerb von beweglichem Sachvermögen							
13	- Auszahlungen für den Erwerb von Finanzvermögen							
14	- Auszahlungen für Investitionsförderungsmaßnahmen							
15	- Auszahlungen für den Erwerb von immateriellen Vermögensgegenständen							
16	= Auszahlungen aus Investitionstätigkeit (Saldo Nr. 10 bis 15)							
17	= Veranschl. Finanzierungsmittelübers./- bedarf aus Invest. (Saldo Nr. 9 und 16)							
18	= Veranschl. Finanzierungsmittelüberschuss/- bedarf (Saldo Nr. 3 und 17)			394.500		406.300	418.200	430.000

Haushaltsplan 2020 der Stadt Markdorf



Teilergebnishaushalt einschließlich Finanzplanung Produktgruppe 5320 Gasversorgung - [THH 5]

Stadt Markdorf

Nr.	Teilergebnishaushalt Ertrags- und Aufwandsarten	Ergebnis 2018	Ansatz 2019	Ansatz 2020	Plan 2021	Plan 2022	Plan 2023
1	+ Steuern und ähnliche Abgaben						
2	+ Zuweisungen und Zuwendungen, Umlagen						
3	+ Aufgelöste Investitionszuwendungen und -beiträge						
4	+ Sonstige Transfererträge						
5	+ Entgelte f. öffentl. Leistungen o. Einrichtungen						
6	+ Sonstige privatrechtliche Leistungsentgelte						
7	+ Kostenerstattungen und Kostenumlagen						
8	+ Zinsen und ähnliche Erträge						
9	+ Aktivierte Eigenleistungen und Bestandveränderg.						
10	+ Sonstige ordentliche Erträge			39.000	40.200	41.300	42.500
11	= Ordentliche Erträge (Summe Nr. 1 bis 10)			39.000	40.200	41.300	42.500
12	- Personalaufwendungen						
13	- Versorgungsaufwendungen						
14	- Aufwendungen für Sach- und Dienstleistungen						
15	- Abschreibungen						
16	- Zinsen und ähnliche Aufwendungen						
17	- Transferaufwendungen						
18	- Sonstige ordentliche Aufwendungen						
19	= Ordentliche Aufwendungen (Summe Nr. 12 bis 18)						
20	= Veranschlagtes ordentliches Ergebnis (Summe Nr. 11 und 19)			39.000	40.200	41.300	42.500
21	+ Erträge aus internen Leistungen						
22	- Aufwendungen für interne Leistungen						
23	- kalkulatorische Kosten						
24	= Veranschlagtes kalkulatorisches Ergebnis (Saldo Nr. 21 bis 23)						
25	= Veranschlagter Nettoressourcenbedarf/-überschuss (Summe Nr. 20 und 24)			39.000	40.200	41.300	42.500

Haushaltsplan 2020 der Stadt Markdorf



Teilfinanzhaushalt einschließlich Finanzplanung Produktgruppe 5320 Gasversorgung - [THH 5]

Stadt Markdorf

Nr.	Teilfinanzhaushalt Einzahlungs- und Auszahlungsarten	Ergebnis 2018	Ansatz 2019	Ansatz 2020	VE	Plan 2021	Plan 2022	Plan 2023
1	+ Summe Einzahlungen aus lfd. Verwaltungstätigkeit (o. ao. Ertr. a. Verm.veräuß)			39.000		40.200	41.300	42.500
2	- Summe Auszahlungen aus lfd. Verwaltungstätigkeit							
3	= Zahlungsmittelüberschuss/-bedarf der Ergebnisrechnung (Saldo Nr. 1 und 2)			39.000		40.200	41.300	42.500
4	+ Einzahlungen aus Investitionszuwendungen							
5	+ Einzahlungen aus Investitionsbeitr. und ähnl. Entgelten für Invest.tätigkeiten							
6	+ Einzahlungen aus der Veräußerung von Sachvermögen							
7	+ Einzahlungen aus der Veräußerung von Finanzvermögen							
8	+ Einzahlungen für sonstige Investitionstätigkeiten							
9	= Einzahlungen aus Investitionstätigkeit (Summe Nr. 4 bis 8)							
10	- Auszahlungen für den Erwerb von Grundstücken und Gebäuden							
11	- Auszahlungen für Baumaßnahmen							
12	- Auszahlungen für den Erwerb von beweglichem Sachvermögen							
13	- Auszahlungen für den Erwerb von Finanzvermögen							
14	- Auszahlungen für Investitionsförderungsmaßnahmen							
15	- Auszahlungen für den Erwerb von immateriellen Vermögensgegenständen							
16	= Auszahlungen aus Investitionstätigkeit (Saldo Nr. 10 bis 15)							
17	= Veranschl. Finanzierungsmittelübers./- bedarf aus Invest. (Saldo Nr. 9 und 16)							
18	= Veranschl. Finanzierungsmittelüberschuss/- bedarf (Saldo Nr. 3 und 17)			39.000		40.200	41.300	42.500

Haushaltsplan 2020 der Stadt Markdorf



Teilergebnishaushalt einschließlich Finanzplanung Produktgruppe 5330 Wasserversorgung - [THH 5]

Stadt Markdorf

Nr.	Teilergebnishaushalt Ertrags- und Aufwandsarten	Ergebnis 2018	Ansatz 2019	Ansatz 2020	Plan 2021	Plan 2022	Plan 2023
1	+ Steuern und ähnliche Abgaben						
2	+ Zuweisungen und Zuwendungen, Umlagen						
3	+ Aufgelöste Investitionszuwendungen und -beiträge						
4	+ Sonstige Transfererträge						
5	+ Entgelte f. öffentl. Leistungen o. Einrichtungen						
6	+ Sonstige privatrechtliche Leistungsentgelte						
7	+ Kostenerstattungen und Kostenumlagen						
8	+ Zinsen und ähnliche Erträge						
9	+ Aktivierte Eigenleistungen und Bestandveränderg.						
10	+ Sonstige ordentliche Erträge						
11	= Ordentliche Erträge (Summe Nr. 1 bis 10)						
12	- Personalaufwendungen						
13	- Versorgungsaufwendungen						
14	- Aufwendungen für Sach- und Dienstleistungen						
15	- Abschreibungen						
16	- Zinsen und ähnliche Aufwendungen						
17	- Transferaufwendungen						
18	- Sonstige ordentliche Aufwendungen						
19	= Ordentliche Aufwendungen (Summe Nr. 12 bis 18)						
20	= Veranschlagtes ordentliches Ergebnis (Summe Nr. 11 und 19)						
21	+ Erträge aus internen Leistungen						
22	- Aufwendungen für interne Leistungen						
23	- kalkulatorische Kosten						
24	= Veranschlagtes kalkulatorisches Ergebnis (Saldo Nr. 21 bis 23)						
25	= Veranschlagter Nettoressourcenbedarf/-überschuss (Summe Nr. 20 und 24)						

Haushaltsplan 2020 der Stadt Markdorf



Teilfinanzhaushalt einschließlich Finanzplanung Produktgruppe 5330 Wasserversorgung - [THH 5]

Stadt Markdorf

Nr.	Teilfinanzhaushalt Einzahlungs- und Auszahlungsarten	Ergebnis 2018	Ansatz 2019	Ansatz 2020	VE	Plan 2021	Plan 2022	Plan 2023
1	+ Summe Einzahlungen aus lfd. Verwaltungstätigkeit (o. ao. Ertr. a. Verm.veräuß)							
2	- Summe Auszahlungen aus lfd. Verwaltungstätigkeit							
3	= Zahlungsmittelüberschuss/-bedarf der Ergebnisrechnung (Saldo Nr. 1 und 2)							
4	+ Einzahlungen aus Investitionszuwendungen							
5	+ Einzahlungen aus Investitionsbeitr. und ähnl. Entgelten für Invest.tätigkeiten							
6	+ Einzahlungen aus der Veräußerung von Sachvermögen							
7	+ Einzahlungen aus der Veräußerung von Finanzvermögen							
8	+ Einzahlungen für sonstige Investitionstätigkeiten			34.400		34.800	35.800	35.800
9	= Einzahlungen aus Investitionstätigkeit (Summe Nr. 4 bis 8)			34.400		34.800	35.800	35.800
10	- Auszahlungen für den Erwerb von Grundstücken und Gebäuden							
11	- Auszahlungen für Baumaßnahmen							
12	- Auszahlungen für den Erwerb von beweglichem Sachvermögen							
13	- Auszahlungen für den Erwerb von Finanzvermögen			-800.000				
14	- Auszahlungen für Investitionsförderungsmaßnahmen							
15	- Auszahlungen für den Erwerb von immateriellen Vermögensgegenständen							
16	= Auszahlungen aus Investitionstätigkeit (Saldo Nr. 10 bis 15)			-800.000				
17	= Veranschl. Finanzierungsmittelübers./- bedarf aus Invest. (Saldo Nr. 9 und 16)			-765.600		34.800	35.800	35.800
18	= Veranschl. Finanzierungsmittelüberschuss/- bedarf (Saldo Nr. 3 und 17)			-765.600		34.800	35.800	35.800

Haushaltsplan 2020 der Stadt Markdorf



Einzeldarstellung der Investitionsmaßnahmen Produktgruppe 5330 Wasserversorgung - [THH 5]

Stadt Markdorf

Nr.	Investitionsmaßnahmen Einzahlungs- und Auszahlungsarten	Gesamtang. z. Maßnahme -nachrichtl.-	Bisher finanziert	Ermächtigungs übertragungen aus Vorvorj.	Ergebnis 2018	Ansatz 2019	Ansatz 2020	VE
Investition K-8150-001 Trägerdarlehen Wasserversorgung								
5	+ Einzahlungen für sonstige Investitionstätigkeit	140.800	0,00	0	0,00	0	34.400	0
6	= Summe der Einzahlungen aus Investitionstätigkeit (Summe Nr. 1 - 5)	140.800	0,00	0	0,00	0	34.400	0
10	- Auszahlungen für den Erwerb von Finanzvermögen	-800.000	0,00	0	0,00	0	-800.000	0
13	= Summe der Auszahlungen aus Investitionstätigkeit (Summe Nr. 7 - 12)	-800.000	0,00	0	0,00	0	-800.000	0
14	= Saldo aus Investitionstätigkeit (Saldo Nr. 6 + 13)	-659.200	0,00	0	0,00	0	-765.600	0
16	= Gesamtkosten der Maßnahme (Summe Nr. 13 + 15)	-800.000	0,00	0	0,00	0	-800.000	0

Haushaltsplan 2020 der Stadt Markdorf



Teilergebnishaushalt einschließlich Finanzplanung Produktgruppe 5340 Fernwärmeversorgung - [THH 5]

Stadt Markdorf

Nr.	Teilergebnishaushalt Ertrags- und Aufwandsarten	Ergebnis 2018	Ansatz 2019	Ansatz 2020	Plan 2021	Plan 2022	Plan 2023
1	+ Steuern und ähnliche Abgaben						
2	+ Zuweisungen und Zuwendungen, Umlagen						
3	+ Aufgelöste Investitionszuwendungen und -beiträge						
4	+ Sonstige Transfererträge						
5	+ Entgelte f. öffentl. Leistungen o. Einrichtungen						
6	+ Sonstige privatrechtliche Leistungsentgelte						
7	+ Kostenerstattungen und Kostenumlagen						
8	+ Zinsen und ähnliche Erträge						
9	+ Aktivierte Eigenleistungen und Bestandveränderg.						
10	+ Sonstige ordentliche Erträge						
11	= Ordentliche Erträge (Summe Nr. 1 bis 10)						
12	- Personalaufwendungen						
13	- Versorgungsaufwendungen						
14	- Aufwendungen für Sach- und Dienstleistungen						
15	- Abschreibungen			-200	-200	-200	-200
16	- Zinsen und ähnliche Aufwendungen						
17	- Transferaufwendungen						
18	- Sonstige ordentliche Aufwendungen						
19	= Ordentliche Aufwendungen (Summe Nr. 12 bis 18)			-200	-200	-200	-200
20	= Veranschlagtes ordentliches Ergebnis (Summe Nr. 11 und 19)			-200	-200	-200	-200
21	+ Erträge aus internen Leistungen						
22	- Aufwendungen für interne Leistungen						
23	- kalkulatorische Kosten						
24	= Veranschlagtes kalkulatorisches Ergebnis (Saldo Nr. 21 bis 23)						
25	= Veranschlagter Nettoressourcenbedarf/-überschuss (Summe Nr. 20 und 24)			-200	-200	-200	-200

Haushaltsplan 2020 der Stadt Markdorf



Teilfinanzhaushalt einschließlich Finanzplanung Produktgruppe 5340 Fernwärmeversorgung - [THH 5]

Stadt Markdorf

Nr.	Teilfinanzhaushalt Einzahlungs- und Auszahlungsarten	Ergebnis 2018	Ansatz 2019	Ansatz 2020	VE	Plan 2021	Plan 2022	Plan 2023
1	+ Summe Einzahlungen aus lfd. Verwaltungstätigkeit (o. ao. Ertr. a. Verm.veräuß)							
2	- Summe Auszahlungen aus lfd. Verwaltungstätigkeit							
3	= Zahlungsmittelüberschuss/-bedarf der Ergebnisrechnung (Saldo Nr. 1 und 2)							
4	+ Einzahlungen aus Investitionszuwendungen							
5	+ Einzahlungen aus Investitionsbeitr. und ähnl. Entgelten für Invest.tätigkeiten							
6	+ Einzahlungen aus der Veräußerung von Sachvermögen							
7	+ Einzahlungen aus der Veräußerung von Finanzvermögen							
8	+ Einzahlungen für sonstige Investitionstätigkeiten							
9	= Einzahlungen aus Investitionstätigkeit (Summe Nr. 4 bis 8)							
10	- Auszahlungen für den Erwerb von Grundstücken und Gebäuden							
11	- Auszahlungen für Baumaßnahmen							
12	- Auszahlungen für den Erwerb von beweglichem Sachvermögen							
13	- Auszahlungen für den Erwerb von Finanzvermögen							
14	- Auszahlungen für Investitionsförderungsmaßnahmen							
15	- Auszahlungen für den Erwerb von immateriellen Vermögensgegenständen							
16	= Auszahlungen aus Investitionstätigkeit (Saldo Nr. 10 bis 15)							
17	= Veranschl. Finanzierungsmittelübers./-bedarf aus Invest. (Saldo Nr. 9 und 16)							
18	= Veranschl. Finanzierungsmittelüberschuss/-bedarf (Saldo Nr. 3 und 17)							

Haushaltsplan 2020 der Stadt Markdorf



Teilergebnishaushalt einschließlich Finanzplanung Produktgruppe 5360 Telekommunikationseinrichtungen - [THH 5]

Stadt Markdorf

Nr.	Teilergebnishaushalt Ertrags- und Aufwandsarten	Ergebnis 2018	Ansatz 2019	Ansatz 2020	Plan 2021	Plan 2022	Plan 2023
1	+ Steuern und ähnliche Abgaben						
2	+ Zuweisungen und Zuwendungen, Umlagen						
3	+ Aufgelöste Investitionszuwendungen und -beiträge						
4	+ Sonstige Transfererträge						
5	+ Entgelte f. öffentl. Leistungen o. Einrichtungen						
6	+ Sonstige privatrechtliche Leistungsentgelte						
7	+ Kostenerstattungen und Kostenumlagen						
8	+ Zinsen und ähnliche Erträge						
9	+ Aktivierte Eigenleistungen und Bestandveränderg.						
10	+ Sonstige ordentliche Erträge						
11	= Ordentliche Erträge (Summe Nr. 1 bis 10)						
12	- Personalaufwendungen						
13	- Versorgungsaufwendungen						
14	- Aufwendungen für Sach- und Dienstleistungen						
15	- Abschreibungen			-4.300	-4.300	-4.300	-4.300
16	- Zinsen und ähnliche Aufwendungen						
17	- Transferaufwendungen						
18	- Sonstige ordentliche Aufwendungen			-30.000	-30.900	-31.800	-32.700
19	= Ordentliche Aufwendungen (Summe Nr. 12 bis 18)			-34.300	-35.200	-36.100	-37.000
20	= Veranschlagtes ordentliches Ergebnis (Summe Nr. 11 und 19)			-34.300	-35.200	-36.100	-37.000
21	+ Erträge aus internen Leistungen						
22	- Aufwendungen für interne Leistungen						
23	- kalkulatorische Kosten						
24	= Veranschlagtes kalkulatorisches Ergebnis (Saldo Nr. 21 bis 23)						
25	= Veranschlagter Nettoressourcenbedarf/-überschuss (Summe Nr. 20 und 24)			-34.300	-35.200	-36.100	-37.000

Haushaltsplan 2020 der Stadt Markdorf



Teilfinanzhaushalt einschließlich Finanzplanung Produktgruppe 5360 Telekommunikationseinrichtungen - [THH 5]

Stadt Markdorf

Nr.	Teilfinanzhaushalt Einzahlungs- und Auszahlungsarten	Ergebnis 2018	Ansatz 2019	Ansatz 2020	VE	Plan 2021	Plan 2022	Plan 2023
1	+ Summe Einzahlungen aus lfd. Verwaltungstätigkeit (o. ao. Ertr. a. Verm.veräuß)							
2	- Summe Auszahlungen aus lfd. Verwaltungstätigkeit			-30.000		-30.900	-31.800	-32.700
3	= Zahlungsmittelüberschuss/-bedarf der Ergebnisrechnung (Saldo Nr. 1 und 2)			-30.000		-30.900	-31.800	-32.700
4	+ Einzahlungen aus Investitionszuwendungen							
5	+ Einzahlungen aus Investitionsbeitr. und ähnl. Entgelten für Invest.tätigkeiten							
6	+ Einzahlungen aus der Veräußerung von Sachvermögen							
7	+ Einzahlungen aus der Veräußerung von Finanzvermögen							
8	+ Einzahlungen für sonstige Investitionstätigkeiten							
9	= Einzahlungen aus Investitionstätigkeit (Summe Nr. 4 bis 8)							
10	- Auszahlungen für den Erwerb von Grundstücken und Gebäuden							
11	- Auszahlungen für Baumaßnahmen			-215.000				
12	- Auszahlungen für den Erwerb von beweglichem Sachvermögen							
13	- Auszahlungen für den Erwerb von Finanzvermögen			-25.000				
14	- Auszahlungen für Investitionsförderungsmaßnahmen			-35.000				
15	- Auszahlungen für den Erwerb von immateriellen Vermögensgegenständen							
16	= Auszahlungen aus Investitionstätigkeit (Saldo Nr. 10 bis 15)			-275.000				
17	= Veransch. Finanzierungsmittelübers./- bedarf aus Invest. (Saldo Nr. 9 und 16)			-275.000				
18	= Veransch. Finanzierungsmittelüberschuss/- bedarf (Saldo Nr. 3 und 17)			-305.000		-30.900	-31.800	-32.700

Haushaltsplan 2020 der Stadt Markdorf



Einzeldarstellung der Investitionsmaßnahmen Produktgruppe 5360 Telekommunikationseinrichtungen - [THH 5]

Stadt Markdorf

Nr.	Investitionsmaßnahmen Einzahlungs- und Auszahlungsarten	Gesamtang. z. Maßnahme -nachrichtl.-	Bisher finanziert	Ermächtigungs übertragungen aus Vorvorj.	Ergebnis 2018	Ansatz 2019	Ansatz 2020	VE
Investition T-5360-001 Tiefbau Ausbau Breitbandversorgung								
8	- Auszahlungen für Baumaßnahmen	-215.000	0,00	0	0,00	0	-215.000	0
13	= Summe der Auszahlungen aus Investitionstätigkeit (Summe Nr. 7 - 12)	-215.000	0,00	0	0,00	0	-215.000	0
14	= Saldo aus Investitionstätigkeit (Saldo Nr. 6 + 13)	-215.000	0,00	0	0,00	0	-215.000	0
16	= Gesamtkosten der Maßnahme (Summe Nr. 13 + 15)	-215.000	0,00	0	0,00	0	-215.000	0
Investition Z-5360-001 Ausbau Breitbandversorgung								
10	- Auszahlungen für den Erwerb von Finanzvermögen	-25.000	0,00	0	0,00	0	-25.000	0
13	= Summe der Auszahlungen aus Investitionstätigkeit (Summe Nr. 7 - 12)	-25.000	0,00	0	0,00	0	-25.000	0
14	= Saldo aus Investitionstätigkeit (Saldo Nr. 6 + 13)	-25.000	0,00	0	0,00	0	-25.000	0
16	= Gesamtkosten der Maßnahme (Summe Nr. 13 + 15)	-25.000	0,00	0	0,00	0	-25.000	0
Investition Z-5360-002 Zuschuss Klimaschutzprogramm								
11	- Auszahlungen für Investitionsförderungsmaßnahmen	-35.000	0,00	0	0,00	0	-35.000	0
13	= Summe der Auszahlungen aus Investitionstätigkeit (Summe Nr. 7 - 12)	-35.000	0,00	0	0,00	0	-35.000	0
14	= Saldo aus Investitionstätigkeit (Saldo Nr. 6 + 13)	-35.000	0,00	0	0,00	0	-35.000	0
16	= Gesamtkosten der Maßnahme (Summe Nr. 13 + 15)	-35.000	0,00	0	0,00	0	-35.000	0

Haushaltsplan 2020 der Stadt Markdorf



Teilergebnishaushalt einschließlich Finanzplanung Produktgruppe 5370 Abfallwirtschaft - [THH 5]

Stadt Markdorf

Nr.	Teilergebnishaushalt Ertrags- und Aufwandsarten	Ergebnis 2018	Ansatz 2019	Ansatz 2020	Plan 2021	Plan 2022	Plan 2023
1	+ Steuern und ähnliche Abgaben						
2	+ Zuweisungen und Zuwendungen, Umlagen						
3	+ Aufgelöste Investitionszuwendungen und -beiträge						
4	+ Sonstige Transfererträge						
5	+ Entgelte f. öffentl. Leistungen o. Einrichtungen						
6	+ Sonstige privatrechtliche Leistungsentgelte						
7	+ Kostenerstattungen und Kostenumlagen						
8	+ Zinsen und ähnliche Erträge						
9	+ Aktivierte Eigenleistungen und Bestandveränderg.						
10	+ Sonstige ordentliche Erträge						
11	= Ordentliche Erträge (Summe Nr. 1 bis 10)						
12	- Personalaufwendungen						
13	- Versorgungsaufwendungen						
14	- Aufwendungen für Sach- und Dienstleistungen						
15	- Abschreibungen			-5.000	-5.000	-5.000	-5.000
16	- Zinsen und ähnliche Aufwendungen						
17	- Transferaufwendungen						
18	- Sonstige ordentliche Aufwendungen						
19	= Ordentliche Aufwendungen (Summe Nr. 12 bis 18)			-5.000	-5.000	-5.000	-5.000
20	= Veranschlagtes ordentliches Ergebnis (Summe Nr. 11 und 19)			-5.000	-5.000	-5.000	-5.000
21	+ Erträge aus internen Leistungen						
22	- Aufwendungen für interne Leistungen						
23	- kalkulatorische Kosten						
24	= Veranschlagtes kalkulatorisches Ergebnis (Saldo Nr. 21 bis 23)						
25	= Veranschlagter Nettoressourcenbedarf/-überschuss (Summe Nr. 20 und 24)			-5.000	-5.000	-5.000	-5.000

Haushaltsplan 2020 der Stadt Markdorf



Teilfinanzhaushalt einschließlich Finanzplanung Produktgruppe 5370 Abfallwirtschaft - [THH 5]

Stadt Markdorf

Nr.	Teilfinanzhaushalt Einzahlungs- und Auszahlungsarten	Ergebnis 2018	Ansatz 2019	Ansatz 2020	VE	Plan 2021	Plan 2022	Plan 2023
1	+ Summe Einzahlungen aus lfd. Verwaltungstätigkeit (o. ao. Ertr. a. Verm.veräuß)							
2	- Summe Auszahlungen aus lfd. Verwaltungstätigkeit							
3	= Zahlungsmittelüberschuss/-bedarf der Ergebnisrechnung (Saldo Nr. 1 und 2)							
4	+ Einzahlungen aus Investitionszuwendungen							
5	+ Einzahlungen aus Investitionsbeitr. und ähnl. Entgelten für Invest.tätigkeiten							
6	+ Einzahlungen aus der Veräußerung von Sachvermögen							
7	+ Einzahlungen aus der Veräußerung von Finanzvermögen							
8	+ Einzahlungen für sonstige Investitionstätigkeiten							
9	= Einzahlungen aus Investitionstätigkeit (Summe Nr. 4 bis 8)							
10	- Auszahlungen für den Erwerb von Grundstücken und Gebäuden							
11	- Auszahlungen für Baumaßnahmen			-140.000				
12	- Auszahlungen für den Erwerb von beweglichem Sachvermögen							
13	- Auszahlungen für den Erwerb von Finanzvermögen							
14	- Auszahlungen für Investitionsförderungsmaßnahmen							
15	- Auszahlungen für den Erwerb von immateriellen Vermögensgegenständen							
16	= Auszahlungen aus Investitionstätigkeit (Saldo Nr. 10 bis 15)			-140.000				
17	= Veransch. Finanzierungsmittelübers./- bedarf aus Invest. (Saldo Nr. 9 und 16)			-140.000				
18	= Veransch. Finanzierungsmittelüberschuss/- bedarf (Saldo Nr. 3 und 17)			-140.000				

Haushaltsplan 2020 der Stadt Markdorf



Einzeldarstellung der Investitionsmaßnahmen Produktgruppe 5370 Abfallwirtschaft - [THH 5]

Stadt Markdorf

Nr.	Investitionsmaßnahmen Einzahlungs- und Auszahlungsarten	Gesamtang. z. Maßnahme -nachrichtl.-	Bisher finanziert	Ermächtigungs übertragungen aus Vorvorj.	Ergebnis 2018	Ansatz 2019	Ansatz 2020	VE
Investition T-5370-001 Tiefbau Verlegung GG Riedewiesen								
8	- Auszahlungen für Baumaßnahmen	-140.000	0,00	0	0,00	0	-140.000	0
13	= Summe der Auszahlungen aus Investitionstätigkeit (Summe Nr. 7 - 12)	-140.000	0,00	0	0,00	0	-140.000	0
14	= Saldo aus Investitionstätigkeit (Saldo Nr. 6 + 13)	-140.000	0,00	0	0,00	0	-140.000	0
16	= Gesamtkosten der Maßnahme (Summe Nr. 13 + 15)	-140.000	0,00	0	0,00	0	-140.000	0

Haushaltsplan 2020 der Stadt Markdorf



Teilergebnishaushalt einschließlich Finanzplanung Produktgruppe 5380 Abwasserbeseitigung - [THH 5]

Stadt Markdorf

Nr.	Teilergebnishaushalt Ertrags- und Aufwandsarten	Ergebnis 2018	Ansatz 2019	Ansatz 2020	Plan 2021	Plan 2022	Plan 2023
1	+ Steuern und ähnliche Abgaben						
2	+ Zuweisungen und Zuwendungen, Umlagen						
3	+ Aufgelöste Investitionszuwendungen und -beiträge						
4	+ Sonstige Transfererträge						
5	+ Entgelte f. öffentl. Leistungen o. Einrichtungen						
6	+ Sonstige privatrechtliche Leistungsentgelte						
7	+ Kostenerstattungen und Kostenumlagen						
8	+ Zinsen und ähnliche Erträge						
9	+ Aktivierte Eigenleistungen und Bestandveränderg.						
10	+ Sonstige ordentliche Erträge						
11	= Ordentliche Erträge (Summe Nr. 1 bis 10)						
12	- Personalaufwendungen						
13	- Versorgungsaufwendungen						
14	- Aufwendungen für Sach- und Dienstleistungen						
15	- Abschreibungen						
16	- Zinsen und ähnliche Aufwendungen						
17	- Transferaufwendungen						
18	- Sonstige ordentliche Aufwendungen						
19	= Ordentliche Aufwendungen (Summe Nr. 12 bis 18)						
20	= Veranschlagtes ordentliches Ergebnis (Summe Nr. 11 und 19)						
21	+ Erträge aus internen Leistungen						
22	- Aufwendungen für interne Leistungen						
23	- kalkulatorische Kosten						
24	= Veranschlagtes kalkulatorisches Ergebnis (Saldo Nr. 21 bis 23)						
25	= Veranschlagter Nettoressourcenbedarf/-überschuss (Summe Nr. 20 und 24)						

Haushaltsplan 2020 der Stadt Markdorf



Teilfinanzhaushalt einschließlich Finanzplanung Produktgruppe 5380 Abwasserbeseitigung - [THH 5]

Stadt Markdorf

Nr.	Teilfinanzhaushalt Einzahlungs- und Auszahlungsarten	Ergebnis 2018	Ansatz 2019	Ansatz 2020	VE	Plan 2021	Plan 2022	Plan 2023
1	+ Summe Einzahlungen aus lfd. Verwaltungstätigkeit (o. ao. Ertr. a. Verm.veräuß)							
2	- Summe Auszahlungen aus lfd. Verwaltungstätigkeit							
3	= Zahlungsmittelüberschuss/-bedarf der Ergebnisrechnung (Saldo Nr. 1 und 2)							
4	+ Einzahlungen aus Investitionszuwendungen							
5	+ Einzahlungen aus Investitionsbeitr. und ähnl. Entgelten für Invest.tätigkeiten							
6	+ Einzahlungen aus der Veräußerung von Sachvermögen							
7	+ Einzahlungen aus der Veräußerung von Finanzvermögen							
8	+ Einzahlungen für sonstige Investitionstätigkeiten			229.000		231.000	233.000	235.000
9	= Einzahlungen aus Investitionstätigkeit (Summe Nr. 4 bis 8)			229.000		231.000	233.000	235.000
10	- Auszahlungen für den Erwerb von Grundstücken und Gebäuden							
11	- Auszahlungen für Baumaßnahmen							
12	- Auszahlungen für den Erwerb von beweglichem Sachvermögen							
13	- Auszahlungen für den Erwerb von Finanzvermögen			-4.000.000				
14	- Auszahlungen für Investitionsförderungsmaßnahmen							
15	- Auszahlungen für den Erwerb von immateriellen Vermögensgegenständen							
16	= Auszahlungen aus Investitionstätigkeit (Saldo Nr. 10 bis 15)			-4.000.000				
17	= Veransch. Finanzierungsmittelübers./-bedarf aus Invest. (Saldo Nr. 9 und 16)			-3.771.000		231.000	233.000	235.000
18	= Veransch. Finanzierungsmittelüberschuss/-bedarf (Saldo Nr. 3 und 17)			-3.771.000		231.000	233.000	235.000

Haushaltsplan 2020 der Stadt Markdorf



Einzeldarstellung der Investitionsmaßnahmen Produktgruppe 5380 Abwasserbeseitigung - [THH 5]

Stadt Markdorf

Nr.	Investitionsmaßnahmen Einzahlungs- und Auszahlungsarten	Gesamtang. z. Maßnahme -nachrichtl.-	Bisher finanziert	Ermächtigungs übertragungen aus Vorvorj.	Ergebnis 2018	Ansatz 2019	Ansatz 2020	VE
Investition K-7000-001 Trägerdarlehen Eigenbetrieb								
5	+ Einzahlungen für sonstige Investitionstätigkeit	928.000	0,00	0	0,00	0	229.000	0
6	= Summe der Einzahlungen aus Investitionstätigkeit (Summe Nr. 1 - 5)	928.000	0,00	0	0,00	0	229.000	0
10	- Auszahlungen für den Erwerb von Finanzvermögen	-4.000.000	0,00	0	0,00	0	-4.000.000	0
13	= Summe der Auszahlungen aus Investitionstätigkeit (Summe Nr. 7 - 12)	-4.000.000	0,00	0	0,00	0	-4.000.000	0
14	= Saldo aus Investitionstätigkeit (Saldo Nr. 6 + 13)	-3.072.000	0,00	0	0,00	0	-3.771.000	0
16	= Gesamtkosten der Maßnahme (Summe Nr. 13 + 15)	-4.000.000	0,00	0	0,00	0	-4.000.000	0

Haushaltsplan 2020 der Stadt Markdorf



Teilergebnishaushalt einschließlich Finanzplanung Produktbereich 54 Verkehrsflächen und -anlagen, ÖPNV

Stadt Markdorf

Nr.	Teilergebnishaushalt Ertrags- und Aufwandsarten	Ergebnis 2018	Ansatz 2019	Ansatz 2020	Plan 2021	Plan 2022	Plan 2023
1	+ Steuern und ähnliche Abgaben						
2	+ Zuweisungen und Zuwendungen, Umlagen			96.550	99.400	102.400	105.300
3	+ Aufgelöste Investitionszuwendungen und -beiträge			724.950	744.750	768.350	829.550
4	+ Sonstige Transfererträge						
5	+ Entgelte f. öffentl. Leistungen o. Einrichtungen						
6	+ Sonstige privatrechtliche Leistungsentgelte			7.850	8.100	8.400	8.600
7	+ Kostenerstattungen und Kostenumlagen			20.000	20.700	21.200	21.900
8	+ Zinsen und ähnliche Erträge						
9	+ Aktivierte Eigenleistungen und Bestandveränderg.						
10	+ Sonstige ordentliche Erträge						
11	= Ordentliche Erträge (Summe Nr. 1 bis 10)			849.350	872.950	900.350	965.350
12	- Personalaufwendungen						
13	- Versorgungsaufwendungen						
14	- Aufwendungen für Sach- und Dienstleistungen			-840.550	-843.800	-868.000	-892.400
15	- Abschreibungen			-1.089.550	-1.116.250	-1.240.550	-1.367.850
16	- Zinsen und ähnliche Aufwendungen						
17	- Transferaufwendungen			-6.000	-6.200	-6.400	-6.500
18	- Sonstige ordentliche Aufwendungen			-578.500	-689.700	-711.900	-734.100
19	= Ordentliche Aufwendungen (Summe Nr. 12 bis 18)			-2.514.600	-2.655.950	-2.826.850	-3.000.850
20	= Veranschlagtes ordentliches Ergebnis (Summe Nr. 11 und 19)			-1.665.250	-1.783.000	-1.926.500	-2.035.500
21	+ Erträge aus internen Leistungen						
22	- Aufwendungen für interne Leistungen			-630.000	-648.900	-667.800	-686.700
23	- kalkulatorische Kosten						
24	= Veranschlagtes kalkulatorisches Ergebnis (Saldo Nr. 21 bis 23)			-630.000	-648.900	-667.800	-686.700
25	= Veranschlagter Nettoressourcenbedarf/-überschuss (Summe Nr. 20 und 24)			-2.295.250	-2.431.900	-2.594.300	-2.722.200

Haushaltsplan 2020 der Stadt Markdorf



Teilfinanzhaushalt einschließlich Finanzplanung Produktbereich 54 Verkehrsflächen und -anlagen, ÖPNV

Stadt Markdorf

Nr.	Teilfinanzhaushalt Einzahlungs- und Auszahlungsarten	Ergebnis 2018	Ansatz 2019	Ansatz 2020	VE	Plan 2021	Plan 2022	Plan 2023
1	+ Summe Einzahlungen aus lfd. Verwaltungstätigkeit (o. ao. Ertr. a. Verm.veräuß)			124.400		128.200	132.000	135.800
2	- Summe Auszahlungen aus lfd. Verwaltungstätigkeit			-1.425.050		-1.539.700	-1.586.300	-1.633.000
3	= Zahlungsmittelüberschuss/-bedarf der Ergebnisrechnung (Saldo Nr. 1 und 2)			-1.300.650		-1.411.500	-1.454.300	-1.497.200
4	+ Einzahlungen aus Investitionszuwendungen					188.000		
5	+ Einzahlungen aus Investitionsbeitr. und ähnl. Entgelten für Invest.tätigkeiten			810.000		290.000	980.000	780.000
6	+ Einzahlungen aus der Veräußerung von Sachvermögen							
7	+ Einzahlungen aus der Veräußerung von Finanzvermögen							
8	+ Einzahlungen für sonstige Investitionstätigkeiten							
9	= Einzahlungen aus Investitionstätigkeit (Summe Nr. 4 bis 8)			810.000		478.000	980.000	780.000
10	- Auszahlungen für den Erwerb von Grundstücken und Gebäuden			-10.000				
11	- Auszahlungen für Baumaßnahmen			-4.237.000		-3.522.000	-3.117.000	-1.512.000
12	- Auszahlungen für den Erwerb von beweglichem Sachvermögen			-10.000		-10.000	-10.000	-10.000
13	- Auszahlungen für den Erwerb von Finanzvermögen							
14	- Auszahlungen für Investitionsförderungsmaßnahmen			-241.000		-246.000	-200.000	-1.000.000
15	- Auszahlungen für den Erwerb von immateriellen Vermögensgegenständen							
16	= Auszahlungen aus Investitionstätigkeit (Saldo Nr. 10 bis 15)			-4.498.000		-3.778.000	-3.327.000	-2.522.000
17	= Veransch. Finanzierungsmittelübers./-bedarf aus Invest. (Saldo Nr. 9 und 16)			-3.688.000		-3.300.000	-2.347.000	-1.742.000
18	= Veransch. Finanzierungsmittelüberschuss/-bedarf (Saldo Nr. 3 und 17)			-4.988.650		-4.711.500	-3.801.300	-3.239.200

Haushaltsplan 2020 der Stadt Markdorf



Teilergebnishaushalt einschließlich Finanzplanung Produktgruppe 5410 Gemeindestraßen - [THH 5]

Stadt Markdorf

Nr.	Teilergebnishaushalt Ertrags- und Aufwandsarten	Ergebnis 2018	Ansatz 2019	Ansatz 2020	Plan 2021	Plan 2022	Plan 2023
1	+ Steuern und ähnliche Abgaben						
2	+ Zuweisungen und Zuwendungen, Umlagen			96.550	99.400	102.400	105.300
3	+ Aufgelöste Investitionszuwendungen und -beiträge			721.250	741.050	764.650	825.850
4	+ Sonstige Transfererträge						
5	+ Entgelte f. öffentl. Leistungen o. Einrichtungen						
6	+ Sonstige privatrechtliche Leistungsentgelte			2.500	2.600	2.700	2.700
7	+ Kostenerstattungen und Kostenumlagen						
8	+ Zinsen und ähnliche Erträge						
9	+ Aktivierte Eigenleistungen und Bestandveränderg.						
10	+ Sonstige ordentliche Erträge						
11	= Ordentliche Erträge (Summe Nr. 1 bis 10)			820.300	843.050	869.750	933.850
12	- Personalaufwendungen						
13	- Versorgungsaufwendungen						
14	- Aufwendungen für Sach- und Dienstleistungen			-499.400	-550.400	-566.500	-582.400
15	- Abschreibungen			-1.042.600	-1.067.400	-1.089.900	-1.125.300
16	- Zinsen und ähnliche Aufwendungen						
17	- Transferaufwendungen						
18	- Sonstige ordentliche Aufwendungen			-407.400	-419.600	-431.800	-444.000
19	= Ordentliche Aufwendungen (Summe Nr. 12 bis 18)			-1.949.400	-2.037.400	-2.088.200	-2.151.700
20	= Veranschlagtes ordentliches Ergebnis (Summe Nr. 11 und 19)			-1.129.100	-1.194.350	-1.218.450	-1.217.850
21	+ Erträge aus internen Leistungen						
22	- Aufwendungen für interne Leistungen			-394.500	-406.400	-418.200	-430.100
23	- kalkulatorische Kosten						
24	= Veranschlagtes kalkulatorisches Ergebnis (Saldo Nr. 21 bis 23)			-394.500	-406.400	-418.200	-430.100
25	= Veranschlagter Nettoressourcenbedarf/-überschuss (Summe Nr. 20 und 24)			-1.523.600	-1.600.750	-1.636.650	-1.647.950

Haushaltsplan 2020 der Stadt Markdorf



Teilfinanzhaushalt einschließlich Finanzplanung Produktgruppe 5410 Gemeindestraßen - [THH 5]

Stadt Markdorf

Nr.	Teilfinanzhaushalt Einzahlungs- und Auszahlungsarten	Ergebnis 2018	Ansatz 2019	Ansatz 2020	VE	Plan 2021	Plan 2022	Plan 2023
1	+ Summe Einzahlungen aus lfd. Verwaltungstätigkeit (o. ao. Ertr. a. Verm.veräuß)			99.050		102.000	105.100	108.000
2	- Summe Auszahlungen aus lfd. Verwaltungstätigkeit			-906.800		-970.000	-998.300	-1.026.400
3	= Zahlungsmittelüberschuss/-bedarf der Ergebnisrechnung (Saldo Nr. 1 und 2)			-807.750		-868.000	-893.200	-918.400
4	+ Einzahlungen aus Investitionszuwendungen					188.000		
5	+ Einzahlungen aus Investitionsbeitr. und ähnl. Entgelten für Invest.tätigkeiten			810.000		290.000	980.000	780.000
6	+ Einzahlungen aus der Veräußerung von Sachvermögen							
7	+ Einzahlungen aus der Veräußerung von Finanzvermögen							
8	+ Einzahlungen für sonstige Investitionstätigkeiten							
9	= Einzahlungen aus Investitionstätigkeit (Summe Nr. 4 bis 8)			810.000		478.000	980.000	780.000
10	- Auszahlungen für den Erwerb von Grundstücken und Gebäuden			-10.000				
11	- Auszahlungen für Baumaßnahmen			-3.107.000		-1.292.000	-1.117.000	-812.000
12	- Auszahlungen für den Erwerb von beweglichem Sachvermögen							
13	- Auszahlungen für den Erwerb von Finanzvermögen							
14	- Auszahlungen für Investitionsförderungsmaßnahmen			-200.000		-200.000	-200.000	-1.000.000
15	- Auszahlungen für den Erwerb von immateriellen Vermögensgegenständen							
16	= Auszahlungen aus Investitionstätigkeit (Saldo Nr. 10 bis 15)			-3.317.000		-1.492.000	-1.317.000	-1.812.000
17	= Veransch. Finanzierungsmittelübers./-bedarf aus Invest. (Saldo Nr. 9 und 16)			-2.507.000		-1.014.000	-337.000	-1.032.000
18	= Veransch. Finanzierungsmittelüberschuss/-bedarf (Saldo Nr. 3 und 17)			-3.314.750		-1.882.000	-1.230.200	-1.950.400

Haushaltsplan 2020 der Stadt Markdorf



Einzeldarstellung der Investitionsmaßnahmen Produktgruppe 5410 Gemeindestraßen - [THH 5]

Stadt Markdorf

Nr.	Investitionsmaßnahmen Einzahlungs- und Auszahlungsarten	Gesamtang. z. Maßnahme -nachrichtl.-	Bisher finanziert	Ermächtigungs übertragungen aus Vorvorj.	Ergebnis 2018	Ansatz 2019	Ansatz 2020	VE
Investition G-5410-001 Grunderwerb Gemeindestraßen								
7	- Auszahlungen für den Erwerb von Grundstücken und Gebäuden	-10.000	0,00	0	0,00	0	-10.000	0
13	= Summe der Auszahlungen aus Investitionstätigkeit (Summe Nr. 7 - 12)	-10.000	0,00	0	0,00	0	-10.000	0
14	= Saldo aus Investitionstätigkeit (Saldo Nr. 6 + 13)	-10.000	0,00	0	0,00	0	-10.000	0
16	= Gesamtkosten der Maßnahme (Summe Nr. 13 + 15)	-10.000	0,00	0	0,00	0	-10.000	0
Investition T-5410-001 Tiefbau Gemeindestraßen								
8	- Auszahlungen für Baumaßnahmen	-190.000	0,00	0	0,00	0	-190.000	0
13	= Summe der Auszahlungen aus Investitionstätigkeit (Summe Nr. 7 - 12)	-190.000	0,00	0	0,00	0	-190.000	0
14	= Saldo aus Investitionstätigkeit (Saldo Nr. 6 + 13)	-190.000	0,00	0	0,00	0	-190.000	0
16	= Gesamtkosten der Maßnahme (Summe Nr. 13 + 15)	-190.000	0,00	0	0,00	0	-190.000	0
Investition T-5410-002 Tiefbau Azenberg								
8	- Auszahlungen für Baumaßnahmen	-365.000	0,00	0	0,00	0	-85.000	0
13	= Summe der Auszahlungen aus Investitionstätigkeit (Summe Nr. 7 - 12)	-365.000	0,00	0	0,00	0	-85.000	0
14	= Saldo aus Investitionstätigkeit (Saldo Nr. 6 + 13)	-365.000	0,00	0	0,00	0	-85.000	0
16	= Gesamtkosten der Maßnahme (Summe Nr. 13 + 15)	-365.000	0,00	0	0,00	0	-85.000	0
Investition T-5410-005 Tiefbau Kreuzgasse								
8	- Auszahlungen für Baumaßnahmen	-1.250.000	0,00	0	0,00	0	-1.100.000	0
13	= Summe der Auszahlungen aus Investitionstätigkeit (Summe Nr. 7 - 12)	-1.250.000	0,00	0	0,00	0	-1.100.000	0
14	= Saldo aus Investitionstätigkeit (Saldo Nr. 6 + 13)	-1.250.000	0,00	0	0,00	0	-1.100.000	0
16	= Gesamtkosten der Maßnahme (Summe Nr. 13 + 15)	-1.250.000	0,00	0	0,00	0	-1.100.000	0
Investition T-5410-006 Tiefbau Eisenbahnstraße								
8	- Auszahlungen für Baumaßnahmen	-730.000	0,00	0	0,00	0	-730.000	0
13	= Summe der Auszahlungen aus Investitionstätigkeit (Summe Nr. 7 - 12)	-730.000	0,00	0	0,00	0	-730.000	0
14	= Saldo aus Investitionstätigkeit (Saldo Nr. 6 + 13)	-730.000	0,00	0	0,00	0	-730.000	0

Haushaltsplan 2020 der Stadt Markdorf



Einzeldarstellung der Investitionsmaßnahmen Produktgruppe 5410 Gemeindestraßen - [THH 5]

Stadt Markdorf

Nr.	Investitionsmaßnahmen Einzahlungs- und Auszahlungsarten	Gesamtang. z. Maßnahme -nachrichtl.-	Bisher finanziert	Ermächtigungs übertragungen aus Vorvorj.	Ergebnis 2018	Ansatz 2019	Ansatz 2020	VE
16	= Gesamtkosten der Maßnahme (Summe Nr. 13 + 15)	-730.000	0,00	0	0,00	0	-730.000	0
Investition T-5410-007 Tiefbau Radwegkonzeption								
8	- Auszahlungen für Baumaßnahmen	-120.000	0,00	0	0,00	0	-30.000	0
13	= Summe der Auszahlungen aus Investitionstätigkeit (Summe Nr. 7 - 12)	-120.000	0,00	0	0,00	0	-30.000	0
14	= Saldo aus Investitionstätigkeit (Saldo Nr. 6 + 13)	-120.000	0,00	0	0,00	0	-30.000	0
16	= Gesamtkosten der Maßnahme (Summe Nr. 13 + 15)	-120.000	0,00	0	0,00	0	-30.000	0
Investition T-5410-008 Tiefbau Torkelhalden Riedeheim								
8	- Auszahlungen für Baumaßnahmen	-870.000	0,00	0	0,00	0	-30.000	0
13	= Summe der Auszahlungen aus Investitionstätigkeit (Summe Nr. 7 - 12)	-870.000	0,00	0	0,00	0	-30.000	0
14	= Saldo aus Investitionstätigkeit (Saldo Nr. 6 + 13)	-870.000	0,00	0	0,00	0	-30.000	0
16	= Gesamtkosten der Maßnahme (Summe Nr. 13 + 15)	-870.000	0,00	0	0,00	0	-30.000	0
Investition T-5410-009 Tiefbau Möggenweiler								
8	- Auszahlungen für Baumaßnahmen	-650.000	0,00	0	0,00	0	-600.000	0
13	= Summe der Auszahlungen aus Investitionstätigkeit (Summe Nr. 7 - 12)	-650.000	0,00	0	0,00	0	-600.000	0
14	= Saldo aus Investitionstätigkeit (Saldo Nr. 6 + 13)	-650.000	0,00	0	0,00	0	-600.000	0
16	= Gesamtkosten der Maßnahme (Summe Nr. 13 + 15)	-650.000	0,00	0	0,00	0	-600.000	0
Investition T-5410-010 Tiefbau Garwiedenweg								
8	- Auszahlungen für Baumaßnahmen	-55.000	0,00	0	0,00	0	-55.000	0
13	= Summe der Auszahlungen aus Investitionstätigkeit (Summe Nr. 7 - 12)	-55.000	0,00	0	0,00	0	-55.000	0
14	= Saldo aus Investitionstätigkeit (Saldo Nr. 6 + 13)	-55.000	0,00	0	0,00	0	-55.000	0
16	= Gesamtkosten der Maßnahme (Summe Nr. 13 + 15)	-55.000	0,00	0	0,00	0	-55.000	0
Investition T-5410-011 Tiefbau Klosterörschle								
8	- Auszahlungen für Baumaßnahmen	-1.515.000	0,00	0	0,00	0	-30.000	0
13	= Summe der Auszahlungen aus Investitionstätigkeit (Summe Nr. 7 - 12)	-1.515.000	0,00	0	0,00	0	-30.000	0

Haushaltsplan 2020 der Stadt Markdorf



Einzeldarstellung der Investitionsmaßnahmen Produktgruppe 5410 Gemeindestraßen - [THH 5]

Stadt Markdorf

Nr.	Investitionsmaßnahmen Einzahlungs- und Auszahlungsarten	Gesamtang. z. Maßnahme -nachrichtl.-	Bisher finanziert	Ermächtigungs übertragungen aus Vorvorj.	Ergebnis 2018	Ansatz 2019	Ansatz 2020	VE
14	= Saldo aus Investitionstätigkeit (Saldo Nr. 6 + 13)	-1.515.000	0,00	0	0,00	0	-30.000	0
16	= Gesamtkosten der Maßnahme (Summe Nr. 13 + 15)	-1.515.000	0,00	0	0,00	0	-30.000	0
Investition T-5410-012 Tiefbau Robert-Schumann-Straße								
8	- Auszahlungen für Baumaßnahmen	-20.000	0,00	0	0,00	0	-20.000	0
13	= Summe der Auszahlungen aus Investitionstätigkeit (Summe Nr. 7 - 12)	-20.000	0,00	0	0,00	0	-20.000	0
14	= Saldo aus Investitionstätigkeit (Saldo Nr. 6 + 13)	-20.000	0,00	0	0,00	0	-20.000	0
16	= Gesamtkosten der Maßnahme (Summe Nr. 13 + 15)	-20.000	0,00	0	0,00	0	-20.000	0
Investition T-5410-013 Tiefbau Anton-Reichle-Straße								
8	- Auszahlungen für Baumaßnahmen	-60.000	0,00	0	0,00	0	0	0
13	= Summe der Auszahlungen aus Investitionstätigkeit (Summe Nr. 7 - 12)	-60.000	0,00	0	0,00	0	0	0
14	= Saldo aus Investitionstätigkeit (Saldo Nr. 6 + 13)	-60.000	0,00	0	0,00	0	0	0
16	= Gesamtkosten der Maßnahme (Summe Nr. 13 + 15)	-60.000	0,00	0	0,00	0	0	0
Investition T-5410-014 Tiefbau Straßenbeleuchtung								
8	- Auszahlungen für Baumaßnahmen	-453.000	0,00	0	0,00	0	-187.000	0
13	= Summe der Auszahlungen aus Investitionstätigkeit (Summe Nr. 7 - 12)	-453.000	0,00	0	0,00	0	-187.000	0
14	= Saldo aus Investitionstätigkeit (Saldo Nr. 6 + 13)	-453.000	0,00	0	0,00	0	-187.000	0
16	= Gesamtkosten der Maßnahme (Summe Nr. 13 + 15)	-453.000	0,00	0	0,00	0	-187.000	0
Investition T-5410-015 Tiefbau Gutenbergstraße/Kreuzung Bahnübergang/Unte								
8	- Auszahlungen für Baumaßnahmen	-50.000	0,00	0	0,00	0	-50.000	0
13	= Summe der Auszahlungen aus Investitionstätigkeit (Summe Nr. 7 - 12)	-50.000	0,00	0	0,00	0	-50.000	0
14	= Saldo aus Investitionstätigkeit (Saldo Nr. 6 + 13)	-50.000	0,00	0	0,00	0	-50.000	0
16	= Gesamtkosten der Maßnahme (Summe Nr. 13 + 15)	-50.000	0,00	0	0,00	0	-50.000	0
Investition Z-5410-001 Zuschüsse Gemeindstraßen								
2	+ Einzahlungen a. Investitionsbeiträgen und ähnl. Entgelten f. Investitionstät.	200.000	0,00	0	0,00	0	50.000	0

Haushaltsplan 2020 der Stadt Markdorf



Einzeldarstellung der Investitionsmaßnahmen Produktgruppe 5410 Gemeindestraßen - [THH 5]

Stadt Markdorf

Nr.	Investitionsmaßnahmen Einzahlungs- und Auszahlungsarten	Gesamtang. z. Maßnahme -nachrichtl.-	Bisher finanziert	Ermächtigungs übertragungen aus Vorvorj.	Ergebnis 2018	Ansatz 2019	Ansatz 2020	VE
6	= Summe der Einzahlungen aus Investitionstätigkeit (Summe Nr. 1 - 5)	200.000	0,00	0	0,00	0	50.000	0
14	= Saldo aus Investitionstätigkeit (Saldo Nr. 6 + 13)	200.000	0,00	0	0,00	0	50.000	0
Investition Z-5410-002 Zuschüsse Azenberg								
1	+ Einzahlungen aus Investitionszuwendungen	188.000	0,00	0	0,00	0	0	0
6	= Summe der Einzahlungen aus Investitionstätigkeit (Summe Nr. 1 - 5)	188.000	0,00	0	0,00	0	0	0
14	= Saldo aus Investitionstätigkeit (Saldo Nr. 6 + 13)	188.000	0,00	0	0,00	0	0	0
Investition Z-5410-003 Beiträge Riedwiesen IV								
2	+ Einzahlungen a. Investitionsbeiträgen und ähnl. Entgelten f. Investitionstät.	540.000	0,00	0	0,00	0	180.000	0
6	= Summe der Einzahlungen aus Investitionstätigkeit (Summe Nr. 1 - 5)	540.000	0,00	0	0,00	0	180.000	0
14	= Saldo aus Investitionstätigkeit (Saldo Nr. 6 + 13)	540.000	0,00	0	0,00	0	180.000	0
Investition Z-5410-004 Kostenanteil Ortsumfahrung Markdorf								
11	- Auszahlungen für Investitionsförderungsmaßnahmen	-1.600.000	0,00	0	0,00	0	-200.000	0
13	= Summe der Auszahlungen aus Investitionstätigkeit (Summe Nr. 7 - 12)	-1.600.000	0,00	0	0,00	0	-200.000	0
14	= Saldo aus Investitionstätigkeit (Saldo Nr. 6 + 13)	-1.600.000	0,00	0	0,00	0	-200.000	0
16	= Gesamtkosten der Maßnahme (Summe Nr. 13 + 15)	-1.600.000	0,00	0	0,00	0	-200.000	0
Investition Z-5410-006 Beiträge Eisenbahnstraße								
2	+ Einzahlungen a. Investitionsbeiträgen und ähnl. Entgelten f. Investitionstät.	290.000	0,00	0	0,00	0	290.000	0
6	= Summe der Einzahlungen aus Investitionstätigkeit (Summe Nr. 1 - 5)	290.000	0,00	0	0,00	0	290.000	0
14	= Saldo aus Investitionstätigkeit (Saldo Nr. 6 + 13)	290.000	0,00	0	0,00	0	290.000	0
Investition Z-5410-008 Beiträge Torkelhalden Riedheim								
2	+ Einzahlungen a. Investitionsbeiträgen und ähnl. Entgelten f. Investitionstät.	200.000	0,00	0	0,00	0	0	0
6	= Summe der Einzahlungen aus Investitionstätigkeit (Summe Nr. 1 - 5)	200.000	0,00	0	0,00	0	0	0
14	= Saldo aus Investitionstätigkeit (Saldo Nr. 6 + 13)	200.000	0,00	0	0,00	0	0	0

Haushaltsplan 2020 der Stadt Markdorf



Einzeldarstellung der Investitionsmaßnahmen Produktgruppe 5410 Gemeindestraßen - [THH 5]

Stadt Markdorf

Nr.	Investitionsmaßnahmen Einzahlungs- und Auszahlungsarten	Gesamtang. z. Maßnahme -nachrichtl.-	Bisher finanziert	Ermächtigungs übertragungen aus Vorvorj.	Ergebnis 2018	Ansatz 2019	Ansatz 2020	VE
Investition Z-5410-009 Beiträge Möggenweiler								
2	+ Einzahlungen a. Investitionsbeiträgen und ähnl. Entgelten f. Investitionstät.	350.000	0,00	0	0,00	0	290.000	0
6	= Summe der Einzahlungen aus Investitionstätigkeit (Summe Nr. 1 - 5)	350.000	0,00	0	0,00	0	290.000	0
14	= Saldo aus Investitionstätigkeit (Saldo Nr. 6 + 13)	350.000	0,00	0	0,00	0	290.000	0
Investition Z-5410-011 Beiträge Klosteröschle								
2	+ Einzahlungen a. Investitionsbeiträgen und ähnl. Entgelten f. Investitionstät.	1.280.000	0,00	0	0,00	0	0	0
6	= Summe der Einzahlungen aus Investitionstätigkeit (Summe Nr. 1 - 5)	1.280.000	0,00	0	0,00	0	0	0
14	= Saldo aus Investitionstätigkeit (Saldo Nr. 6 + 13)	1.280.000	0,00	0	0,00	0	0	0

Haushaltsplan 2020 der Stadt Markdorf



Teilergebnishaushalt einschließlich Finanzplanung Kostenstelle 541000 Gemeindestrassen

Stadt Markdorf

Nr.	Teilergebnishaushalt Ertrags- und Aufwandsarten	Ergebnis 2018	Ansatz 2019	Ansatz 2020	Plan 2021	Plan 2022	Plan 2023
1	+ Steuern und ähnliche Abgaben						
2	+ Zuweisungen und Zuwendungen, Umlagen			96.550	99.400	102.400	105.300
3	+ Aufgelöste Investitionszuwendungen und -beiträge			721.250	741.050	764.650	825.850
4	+ Sonstige Transfererträge						
5	+ Entgelte f. öffentl. Leistungen o. Einrichtungen						
6	+ Sonstige privatrechtliche Leistungsentgelte						
7	+ Kostenerstattungen und Kostenumlagen						
8	+ Zinsen und ähnliche Erträge						
9	+ Aktivierte Eigenleistungen und Bestandveränderg.						
10	+ Sonstige ordentliche Erträge						
11	= Ordentliche Erträge (Summe Nr. 1 bis 10)			817.800	840.450	867.050	931.150
12	- Personalaufwendungen						
13	- Versorgungsaufwendungen						
14	- Aufwendungen für Sach- und Dienstleistungen			-331.500	-341.400	-351.400	-361.300
15	- Abschreibungen			-1.029.400	-1.049.100	-1.066.500	-1.096.800
16	- Zinsen und ähnliche Aufwendungen						
17	- Transferaufwendungen						
18	- Sonstige ordentliche Aufwendungen			-407.400	-419.600	-431.800	-444.000
19	= Ordentliche Aufwendungen (Summe Nr. 12 bis 18)			-1.768.300	-1.810.100	-1.849.700	-1.902.100
20	= Veranschlagtes ordentliches Ergebnis (Summe Nr. 11 und 19)			-950.500	-969.650	-982.650	-970.950
21	+ Erträge aus internen Leistungen						
22	- Aufwendungen für interne Leistungen			-337.000	-347.200	-357.200	-367.400
23	- kalkulatorische Kosten						
24	= Veranschlagtes kalkulatorisches Ergebnis (Saldo Nr. 21 bis 23)			-337.000	-347.200	-357.200	-367.400
25	= Veranschlagter Nettoressourcenbedarf/-überschuss (Summe Nr. 20 und 24)			-1.287.500	-1.316.850	-1.339.850	-1.338.350

Haushaltsplan 2020 der Stadt Markdorf



Teilfinanzhaushalt einschließlich Finanzplanung Kostenstelle 541000 Gemeindestrassen

Stadt Markdorf

Nr.	Teilfinanzhaushalt Einzahlungs- und Auszahlungsarten	Ergebnis 2018	Ansatz 2019	Ansatz 2020	VE	Plan 2021	Plan 2022	Plan 2023
1	+ Summe Einzahlungen aus lfd. Verwaltungstätigkeit (o. ao. Ertr. a. Verm.veräuß)			96.550		99.400	102.400	105.300
2	- Summe Auszahlungen aus lfd. Verwaltungstätigkeit			-738.900		-761.000	-783.200	-805.300
3	= Zahlungsmittelüberschuss/-bedarf der Ergebnisrechnung (Saldo Nr. 1 und 2)			-642.350		-661.600	-680.800	-700.000
4	+ Einzahlungen aus Investitionszuwendungen					188.000		
5	+ Einzahlungen aus Investitionsbeitr. und ähnl. Entgelten für Invest.tätigkeiten			810.000		290.000	980.000	780.000
6	+ Einzahlungen aus der Veräußerung von Sachvermögen							
7	+ Einzahlungen aus der Veräußerung von Finanzvermögen							
8	+ Einzahlungen für sonstige Investitionstätigkeiten							
9	= Einzahlungen aus Investitionstätigkeit (Summe Nr. 4 bis 8)			810.000		478.000	980.000	780.000
10	- Auszahlungen für den Erwerb von Grundstücken und Gebäuden			-10.000				
11	- Auszahlungen für Baumaßnahmen			-2.920.000		-1.190.000	-1.035.000	-730.000
12	- Auszahlungen für den Erwerb von beweglichem Sachvermögen							
13	- Auszahlungen für den Erwerb von Finanzvermögen							
14	- Auszahlungen für Investitionsförderungsmaßnahmen			-200.000		-200.000	-200.000	-1.000.000
15	- Auszahlungen für den Erwerb von immateriellen Vermögensgegenständen							
16	= Auszahlungen aus Investitionstätigkeit (Saldo Nr. 10 bis 15)			-3.130.000		-1.390.000	-1.235.000	-1.730.000
17	= Veransch. Finanzierungsmittelübers./-bedarf aus Invest. (Saldo Nr. 9 und 16)			-2.320.000		-912.000	-255.000	-950.000
18	= Veransch. Finanzierungsmittelüberschuss/-bedarf (Saldo Nr. 3 und 17)			-2.962.350		-1.573.600	-935.800	-1.650.000

Haushaltsplan 2020 der Stadt Markdorf



Einzeldarstellung der Investitionsmaßnahmen Kostenstelle 541000 Gemeindestrassen

Stadt Markdorf

Nr.	Investitionsmaßnahmen Einzahlungs- und Auszahlungsarten	Gesamtang. z. Maßnahme -nachrichtl.-	Bisher finanziert	Ermächtigungs übertragungen aus Vorvorj.	Ergebnis 2018	Ansatz 2019	Ansatz 2020	VE
Investition G-5410-001 Grunderwerb Gemeindestraßen								
7	- Auszahlungen für den Erwerb von Grundstücken und Gebäuden	-10.000	0,00	0	0,00	0	-10.000	0
13	= Summe der Auszahlungen aus Investitionstätigkeit (Summe Nr. 7 - 12)	-10.000	0,00	0	0,00	0	-10.000	0
14	= Saldo aus Investitionstätigkeit (Saldo Nr. 6 + 13)	-10.000	0,00	0	0,00	0	-10.000	0
16	= Gesamtkosten der Maßnahme (Summe Nr. 13 + 15)	-10.000	0,00	0	0,00	0	-10.000	0
Investition T-5410-001 Tiefbau Gemeindestraßen								
8	- Auszahlungen für Baumaßnahmen	-190.000	0,00	0	0,00	0	-190.000	0
13	= Summe der Auszahlungen aus Investitionstätigkeit (Summe Nr. 7 - 12)	-190.000	0,00	0	0,00	0	-190.000	0
14	= Saldo aus Investitionstätigkeit (Saldo Nr. 6 + 13)	-190.000	0,00	0	0,00	0	-190.000	0
16	= Gesamtkosten der Maßnahme (Summe Nr. 13 + 15)	-190.000	0,00	0	0,00	0	-190.000	0
Investition T-5410-002 Tiefbau Azenberg								
8	- Auszahlungen für Baumaßnahmen	-365.000	0,00	0	0,00	0	-85.000	0
13	= Summe der Auszahlungen aus Investitionstätigkeit (Summe Nr. 7 - 12)	-365.000	0,00	0	0,00	0	-85.000	0
14	= Saldo aus Investitionstätigkeit (Saldo Nr. 6 + 13)	-365.000	0,00	0	0,00	0	-85.000	0
16	= Gesamtkosten der Maßnahme (Summe Nr. 13 + 15)	-365.000	0,00	0	0,00	0	-85.000	0
Investition T-5410-005 Tiefbau Kreuzgasse								
8	- Auszahlungen für Baumaßnahmen	-1.250.000	0,00	0	0,00	0	-1.100.000	0
13	= Summe der Auszahlungen aus Investitionstätigkeit (Summe Nr. 7 - 12)	-1.250.000	0,00	0	0,00	0	-1.100.000	0
14	= Saldo aus Investitionstätigkeit (Saldo Nr. 6 + 13)	-1.250.000	0,00	0	0,00	0	-1.100.000	0
16	= Gesamtkosten der Maßnahme (Summe Nr. 13 + 15)	-1.250.000	0,00	0	0,00	0	-1.100.000	0
Investition T-5410-006 Tiefbau Eisenbahnstraße								
8	- Auszahlungen für Baumaßnahmen	-730.000	0,00	0	0,00	0	-730.000	0
13	= Summe der Auszahlungen aus Investitionstätigkeit (Summe Nr. 7 - 12)	-730.000	0,00	0	0,00	0	-730.000	0
14	= Saldo aus Investitionstätigkeit (Saldo Nr. 6 + 13)	-730.000	0,00	0	0,00	0	-730.000	0

Haushaltsplan 2020 der Stadt Markdorf



Einzeldarstellung der Investitionsmaßnahmen Kostenstelle 541000 Gemeindestrassen

Stadt Markdorf

Nr.	Investitionsmaßnahmen Einzahlungs- und Auszahlungsarten	Gesamtang. z. Maßnahme -nachrichtl.-	Bisher finanziert	Ermächtigungs übertragungen aus Vorvorj.	Ergebnis 2018	Ansatz 2019	Ansatz 2020	VE
16	= Gesamtkosten der Maßnahme (Summe Nr. 13 + 15)	-730.000	0,00	0	0,00	0	-730.000	0
Investition T-5410-007 Tiefbau Radwegkonzeption								
8	- Auszahlungen für Baumaßnahmen	-120.000	0,00	0	0,00	0	-30.000	0
13	= Summe der Auszahlungen aus Investitionstätigkeit (Summe Nr. 7 - 12)	-120.000	0,00	0	0,00	0	-30.000	0
14	= Saldo aus Investitionstätigkeit (Saldo Nr. 6 + 13)	-120.000	0,00	0	0,00	0	-30.000	0
16	= Gesamtkosten der Maßnahme (Summe Nr. 13 + 15)	-120.000	0,00	0	0,00	0	-30.000	0
Investition T-5410-008 Tiefbau Torkelhalden Riedeheim								
8	- Auszahlungen für Baumaßnahmen	-870.000	0,00	0	0,00	0	-30.000	0
13	= Summe der Auszahlungen aus Investitionstätigkeit (Summe Nr. 7 - 12)	-870.000	0,00	0	0,00	0	-30.000	0
14	= Saldo aus Investitionstätigkeit (Saldo Nr. 6 + 13)	-870.000	0,00	0	0,00	0	-30.000	0
16	= Gesamtkosten der Maßnahme (Summe Nr. 13 + 15)	-870.000	0,00	0	0,00	0	-30.000	0
Investition T-5410-009 Tiefbau Möggenweiler								
8	- Auszahlungen für Baumaßnahmen	-650.000	0,00	0	0,00	0	-600.000	0
13	= Summe der Auszahlungen aus Investitionstätigkeit (Summe Nr. 7 - 12)	-650.000	0,00	0	0,00	0	-600.000	0
14	= Saldo aus Investitionstätigkeit (Saldo Nr. 6 + 13)	-650.000	0,00	0	0,00	0	-600.000	0
16	= Gesamtkosten der Maßnahme (Summe Nr. 13 + 15)	-650.000	0,00	0	0,00	0	-600.000	0
Investition T-5410-010 Tiefbau Garwiedenweg								
8	- Auszahlungen für Baumaßnahmen	-55.000	0,00	0	0,00	0	-55.000	0
13	= Summe der Auszahlungen aus Investitionstätigkeit (Summe Nr. 7 - 12)	-55.000	0,00	0	0,00	0	-55.000	0
14	= Saldo aus Investitionstätigkeit (Saldo Nr. 6 + 13)	-55.000	0,00	0	0,00	0	-55.000	0
16	= Gesamtkosten der Maßnahme (Summe Nr. 13 + 15)	-55.000	0,00	0	0,00	0	-55.000	0
Investition T-5410-011 Tiefbau Klosterörschle								
8	- Auszahlungen für Baumaßnahmen	-1.515.000	0,00	0	0,00	0	-30.000	0
13	= Summe der Auszahlungen aus Investitionstätigkeit (Summe Nr. 7 - 12)	-1.515.000	0,00	0	0,00	0	-30.000	0

Haushaltsplan 2020 der Stadt Markdorf



Einzeldarstellung der Investitionsmaßnahmen Kostenstelle 541000 Gemeindestrassen

Stadt Markdorf

Nr.	Investitionsmaßnahmen Einzahlungs- und Auszahlungsarten	Gesamtang. z. Maßnahme -nachrichtl.-	Bisher finanziert	Ermächtigungs übertragungen aus Vorvorj.	Ergebnis 2018	Ansatz 2019	Ansatz 2020	VE
14	= Saldo aus Investitionstätigkeit (Saldo Nr. 6 + 13)	-1.515.000	0,00	0	0,00	0	-30.000	0
16	= Gesamtkosten der Maßnahme (Summe Nr. 13 + 15)	-1.515.000	0,00	0	0,00	0	-30.000	0
Investition T-5410-012 Tiefbau Robert-Schumann-Straße								
8	- Auszahlungen für Baumaßnahmen	-20.000	0,00	0	0,00	0	-20.000	0
13	= Summe der Auszahlungen aus Investitionstätigkeit (Summe Nr. 7 - 12)	-20.000	0,00	0	0,00	0	-20.000	0
14	= Saldo aus Investitionstätigkeit (Saldo Nr. 6 + 13)	-20.000	0,00	0	0,00	0	-20.000	0
16	= Gesamtkosten der Maßnahme (Summe Nr. 13 + 15)	-20.000	0,00	0	0,00	0	-20.000	0
Investition T-5410-013 Tiefbau Anton-Reichle-Straße								
8	- Auszahlungen für Baumaßnahmen	-60.000	0,00	0	0,00	0	0	0
13	= Summe der Auszahlungen aus Investitionstätigkeit (Summe Nr. 7 - 12)	-60.000	0,00	0	0,00	0	0	0
14	= Saldo aus Investitionstätigkeit (Saldo Nr. 6 + 13)	-60.000	0,00	0	0,00	0	0	0
16	= Gesamtkosten der Maßnahme (Summe Nr. 13 + 15)	-60.000	0,00	0	0,00	0	0	0
Investition T-5410-015 Tiefbau Gutenbergstraße/Kreuzung Bahnübergang/Unte								
8	- Auszahlungen für Baumaßnahmen	-50.000	0,00	0	0,00	0	-50.000	0
13	= Summe der Auszahlungen aus Investitionstätigkeit (Summe Nr. 7 - 12)	-50.000	0,00	0	0,00	0	-50.000	0
14	= Saldo aus Investitionstätigkeit (Saldo Nr. 6 + 13)	-50.000	0,00	0	0,00	0	-50.000	0
16	= Gesamtkosten der Maßnahme (Summe Nr. 13 + 15)	-50.000	0,00	0	0,00	0	-50.000	0
Investition Z-5410-001 Zuschüsse Gemeindestrassen								
2	+ Einzahlungen a. Investitionsbeiträgen und ähnl. Entgelten f. Investitionstät.	200.000	0,00	0	0,00	0	50.000	0
6	= Summe der Einzahlungen aus Investitionstätigkeit (Summe Nr. 1 - 5)	200.000	0,00	0	0,00	0	50.000	0
14	= Saldo aus Investitionstätigkeit (Saldo Nr. 6 + 13)	200.000	0,00	0	0,00	0	50.000	0
Investition Z-5410-002 Zuschüsse Azenberg								
1	+ Einzahlungen aus Investitionszuwendungen	188.000	0,00	0	0,00	0	0	0
6	= Summe der Einzahlungen aus Investitionstätigkeit (Summe Nr. 1 - 5)	188.000	0,00	0	0,00	0	0	0

Haushaltsplan 2020 der Stadt Markdorf



Einzeldarstellung der Investitionsmaßnahmen Kostenstelle 541000 Gemeindestrassen

Stadt Markdorf

Nr.	Investitionsmaßnahmen Einzahlungs- und Auszahlungsarten	Gesamtang. z. Maßnahme -nachrichtl.-	Bisher finanziert	Ermächtigungs übertragungen aus Vorvorj.	Ergebnis 2018	Ansatz 2019	Ansatz 2020	VE
14	= Saldo aus Investitionstätigkeit (Saldo Nr. 6 + 13)	188.000	0,00	0	0,00	0	0	0
Investition Z-5410-003 Beiträge Riedwiesen IV								
2	+ Einzahlungen a. Investitionsbeiträgen und ähnl. Entgelten f. Investitionstät.	540.000	0,00	0	0,00	0	180.000	0
6	= Summe der Einzahlungen aus Investitionstätigkeit (Summe Nr. 1 - 5)	540.000	0,00	0	0,00	0	180.000	0
14	= Saldo aus Investitionstätigkeit (Saldo Nr. 6 + 13)	540.000	0,00	0	0,00	0	180.000	0
Investition Z-5410-004 Kostenanteil Ortsumfahrung Markdorf								
11	- Auszahlungen für Investitionsförderungsmaßnahmen	-1.600.000	0,00	0	0,00	0	-200.000	0
13	= Summe der Auszahlungen aus Investitionstätigkeit (Summe Nr. 7 - 12)	-1.600.000	0,00	0	0,00	0	-200.000	0
14	= Saldo aus Investitionstätigkeit (Saldo Nr. 6 + 13)	-1.600.000	0,00	0	0,00	0	-200.000	0
16	= Gesamtkosten der Maßnahme (Summe Nr. 13 + 15)	-1.600.000	0,00	0	0,00	0	-200.000	0
Investition Z-5410-006 Beiträge Eisenbahnstraße								
2	+ Einzahlungen a. Investitionsbeiträgen und ähnl. Entgelten f. Investitionstät.	290.000	0,00	0	0,00	0	290.000	0
6	= Summe der Einzahlungen aus Investitionstätigkeit (Summe Nr. 1 - 5)	290.000	0,00	0	0,00	0	290.000	0
14	= Saldo aus Investitionstätigkeit (Saldo Nr. 6 + 13)	290.000	0,00	0	0,00	0	290.000	0
Investition Z-5410-008 Beiträge Torkelhalden Riedheim								
2	+ Einzahlungen a. Investitionsbeiträgen und ähnl. Entgelten f. Investitionstät.	200.000	0,00	0	0,00	0	0	0
6	= Summe der Einzahlungen aus Investitionstätigkeit (Summe Nr. 1 - 5)	200.000	0,00	0	0,00	0	0	0
14	= Saldo aus Investitionstätigkeit (Saldo Nr. 6 + 13)	200.000	0,00	0	0,00	0	0	0
Investition Z-5410-009 Beiträge Möggenweiler								
2	+ Einzahlungen a. Investitionsbeiträgen und ähnl. Entgelten f. Investitionstät.	350.000	0,00	0	0,00	0	290.000	0
6	= Summe der Einzahlungen aus Investitionstätigkeit (Summe Nr. 1 - 5)	350.000	0,00	0	0,00	0	290.000	0
14	= Saldo aus Investitionstätigkeit (Saldo Nr. 6 + 13)	350.000	0,00	0	0,00	0	290.000	0
Investition Z-5410-011 Beiträge Klosteröschele								
2	+ Einzahlungen a. Investitionsbeiträgen und ähnl. Entgelten f. Investitionstät.	1.280.000	0,00	0	0,00	0	0	0

Haushaltsplan 2020 der Stadt Markdorf



Einzeldarstellung der Investitionsmaßnahmen Kostenstelle 541000 Gemeindestrassen

Stadt Markdorf

Nr.	Investitionsmaßnahmen Einzahlungs- und Auszahlungsarten	Gesamtang. z. Maßnahme -nachrichtl.-	Bisher finanziert	Ermächtigungs übertragungen aus Vorvorj.	Ergebnis 2018	Ansatz 2019	Ansatz 2020	VE
6	= Summe der Einzahlungen aus Investitionstätigkeit (Summe Nr. 1 - 5)	1.280.000	0,00	0	0,00	0	0	0
14	= Saldo aus Investitionstätigkeit (Saldo Nr. 6 + 13)	1.280.000	0,00	0	0,00	0	0	0

Haushaltsplan 2020 der Stadt Markdorf



Teilergebnishaushalt einschließlich Finanzplanung Kostenstelle 541002 Straßenbeleuchtung

Stadt Markdorf

Nr.	Teilergebnishaushalt Ertrags- und Aufwandsarten	Ergebnis 2018	Ansatz 2019	Ansatz 2020	Plan 2021	Plan 2022	Plan 2023
1	+ Steuern und ähnliche Abgaben						
2	+ Zuweisungen und Zuwendungen, Umlagen						
3	+ Aufgelöste Investitionszuwendungen und -beiträge						
4	+ Sonstige Transfererträge						
5	+ Entgelte f. öffentl. Leistungen o. Einrichtungen						
6	+ Sonstige privatrechtliche Leistungsentgelte			2.500	2.600	2.700	2.700
7	+ Kostenerstattungen und Kostenumlagen						
8	+ Zinsen und ähnliche Erträge						
9	+ Aktivierte Eigenleistungen und Bestandveränderg.						
10	+ Sonstige ordentliche Erträge						
11	= Ordentliche Erträge (Summe Nr. 1 bis 10)			2.500	2.600	2.700	2.700
12	- Personalaufwendungen						
13	- Versorgungsaufwendungen						
14	- Aufwendungen für Sach- und Dienstleistungen			-145.000	-185.400	-190.800	-196.200
15	- Abschreibungen			-13.200	-18.300	-23.400	-28.500
16	- Zinsen und ähnliche Aufwendungen						
17	- Transferaufwendungen						
18	- Sonstige ordentliche Aufwendungen						
19	= Ordentliche Aufwendungen (Summe Nr. 12 bis 18)			-158.200	-203.700	-214.200	-224.700
20	= Veranschlagtes ordentliches Ergebnis (Summe Nr. 11 und 19)			-155.700	-201.100	-211.500	-222.000
21	+ Erträge aus internen Leistungen						
22	- Aufwendungen für interne Leistungen			-41.000	-42.200	-43.500	-44.700
23	- kalkulatorische Kosten						
24	= Veranschlagtes kalkulatorisches Ergebnis (Saldo Nr. 21 bis 23)			-41.000	-42.200	-43.500	-44.700
25	= Veranschlagter Nettoressourcenbedarf/-überschuss (Summe Nr. 20 und 24)			-196.700	-243.300	-255.000	-266.700

Haushaltsplan 2020 der Stadt Markdorf



Teilfinanzhaushalt einschließlich Finanzplanung Kostenstelle 541002 Straßenbeleuchtung

Stadt Markdorf

Nr.	Teilfinanzhaushalt Einzahlungs- und Auszahlungsarten	Ergebnis 2018	Ansatz 2019	Ansatz 2020	VE	Plan 2021	Plan 2022	Plan 2023
1	+ Summe Einzahlungen aus lfd. Verwaltungstätigkeit (o. ao. Ertr. a. Verm.veräuß)			2.500		2.600	2.700	2.700
2	- Summe Auszahlungen aus lfd. Verwaltungstätigkeit			-145.000		-185.400	-190.800	-196.200
3	= Zahlungsmittelüberschuss/-bedarf der Ergebnisrechnung (Saldo Nr. 1 und 2)			-142.500		-182.800	-188.100	-193.500
4	+ Einzahlungen aus Investitionszuwendungen							
5	+ Einzahlungen aus Investitionsbeitr. und ähnl. Entgelten für Invest.tätigkeiten							
6	+ Einzahlungen aus der Veräußerung von Sachvermögen							
7	+ Einzahlungen aus der Veräußerung von Finanzvermögen							
8	+ Einzahlungen für sonstige Investitionstätigkeiten							
9	= Einzahlungen aus Investitionstätigkeit (Summe Nr. 4 bis 8)							
10	- Auszahlungen für den Erwerb von Grundstücken und Gebäuden							
11	- Auszahlungen für Baumaßnahmen			-187.000		-102.000	-82.000	-82.000
12	- Auszahlungen für den Erwerb von beweglichem Sachvermögen							
13	- Auszahlungen für den Erwerb von Finanzvermögen							
14	- Auszahlungen für Investitionsförderungsmaßnahmen							
15	- Auszahlungen für den Erwerb von immateriellen Vermögensgegenständen							
16	= Auszahlungen aus Investitionstätigkeit (Saldo Nr. 10 bis 15)			-187.000		-102.000	-82.000	-82.000
17	= Veransch. Finanzierungsmittelübers./-bedarf aus Invest. (Saldo Nr. 9 und 16)			-187.000		-102.000	-82.000	-82.000
18	= Veransch. Finanzierungsmittelüberschuss/-bedarf (Saldo Nr. 3 und 17)			-329.500		-284.800	-270.100	-275.500

Haushaltsplan 2020 der Stadt Markdorf



Einzeldarstellung der Investitionsmaßnahmen Kostenstelle 541002 Straßenbeleuchtung

Stadt Markdorf

Nr.	Investitionsmaßnahmen Einzahlungs- und Auszahlungsarten	Gesamtang. z. Maßnahme -nachrichtl.-	Bisher finanziert	Ermächtigungs übertragungen aus Vorvorj.	Ergebnis 2018	Ansatz 2019	Ansatz 2020	VE
Investition T-5410-014 Tiefbau Straßenbeleuchtung								
8	- Auszahlungen für Baumaßnahmen	-453.000	0,00	0	0,00	0	-187.000	0
13	= Summe der Auszahlungen aus Investitionstätigkeit (Summe Nr. 7 - 12)	-453.000	0,00	0	0,00	0	-187.000	0
14	= Saldo aus Investitionstätigkeit (Saldo Nr. 6 + 13)	-453.000	0,00	0	0,00	0	-187.000	0
16	= Gesamtkosten der Maßnahme (Summe Nr. 13 + 15)	-453.000	0,00	0	0,00	0	-187.000	0

Haushaltsplan 2020 der Stadt Markdorf



Teilergebnishaushalt einschließlich Finanzplanung Produktgruppe 5450 Straßenreinigung und Winterdienst - [THH 5]

Stadt Markdorf

Nr.	Teilergebnishaushalt Ertrags- und Aufwandsarten	Ergebnis 2018	Ansatz 2019	Ansatz 2020	Plan 2021	Plan 2022	Plan 2023
1	+ Steuern und ähnliche Abgaben						
2	+ Zuweisungen und Zuwendungen, Umlagen						
3	+ Aufgelöste Investitionszuwendungen und -beiträge						
4	+ Sonstige Transfererträge						
5	+ Entgelte f. öffentl. Leistungen o. Einrichtungen						
6	+ Sonstige privatrechtliche Leistungsentgelte			3.000	3.100	3.200	3.300
7	+ Kostenerstattungen und Kostenumlagen			15.000	15.500	15.900	16.400
8	+ Zinsen und ähnliche Erträge						
9	+ Aktivierte Eigenleistungen und Bestandveränderg.						
10	+ Sonstige ordentliche Erträge						
11	= Ordentliche Erträge (Summe Nr. 1 bis 10)			18.000	18.600	19.100	19.700
12	- Personalaufwendungen						
13	- Versorgungsaufwendungen						
14	- Aufwendungen für Sach- und Dienstleistungen			-138.800	-143.100	-147.100	-151.300
15	- Abschreibungen			-21.950	-23.800	-25.600	-27.500
16	- Zinsen und ähnliche Aufwendungen						
17	- Transferaufwendungen						
18	- Sonstige ordentliche Aufwendungen						
19	= Ordentliche Aufwendungen (Summe Nr. 12 bis 18)			-160.750	-166.900	-172.700	-178.800
20	= Veranschlagtes ordentliches Ergebnis (Summe Nr. 11 und 19)			-142.750	-148.300	-153.600	-159.100
21	+ Erträge aus internen Leistungen						
22	- Aufwendungen für interne Leistungen			-213.000	-219.400	-225.800	-232.200
23	- kalkulatorische Kosten						
24	= Veranschlagtes kalkulatorisches Ergebnis (Saldo Nr. 21 bis 23)			-213.000	-219.400	-225.800	-232.200
25	= Veranschlagter Nettoressourcenbedarf/-überschuss (Summe Nr. 20 und 24)			-355.750	-367.700	-379.400	-391.300

Haushaltsplan 2020 der Stadt Markdorf



Teilfinanzhaushalt einschließlich Finanzplanung Produktgruppe 5450 Straßenreinigung und Winterdienst - [THH 5]

Stadt Markdorf

Nr.	Teilfinanzhaushalt Einzahlungs- und Auszahlungsarten	Ergebnis 2018	Ansatz 2019	Ansatz 2020	VE	Plan 2021	Plan 2022	Plan 2023
1	+ Summe Einzahlungen aus lfd. Verwaltungstätigkeit (o. ao. Ertr. a. Verm.veräuß)			18.000		18.600	19.100	19.700
2	- Summe Auszahlungen aus lfd. Verwaltungstätigkeit			-138.800		-143.100	-147.100	-151.300
3	= Zahlungsmittelüberschuss/-bedarf der Ergebnisrechnung (Saldo Nr. 1 und 2)			-120.800		-124.500	-128.000	-131.600
4	+ Einzahlungen aus Investitionszuwendungen							
5	+ Einzahlungen aus Investitionsbeitr. und ähnl. Entgelten für Invest.tätigkeiten							
6	+ Einzahlungen aus der Veräußerung von Sachvermögen							
7	+ Einzahlungen aus der Veräußerung von Finanzvermögen							
8	+ Einzahlungen für sonstige Investitionstätigkeiten							
9	= Einzahlungen aus Investitionstätigkeit (Summe Nr. 4 bis 8)							
10	- Auszahlungen für den Erwerb von Grundstücken und Gebäuden							
11	- Auszahlungen für Baumaßnahmen							
12	- Auszahlungen für den Erwerb von beweglichem Sachvermögen			-10.000		-10.000	-10.000	-10.000
13	- Auszahlungen für den Erwerb von Finanzvermögen							
14	- Auszahlungen für Investitionsförderungsmaßnahmen							
15	- Auszahlungen für den Erwerb von immateriellen Vermögensgegenständen							
16	= Auszahlungen aus Investitionstätigkeit (Saldo Nr. 10 bis 15)			-10.000		-10.000	-10.000	-10.000
17	= Veransch. Finanzierungsmittelübers./-bedarf aus Invest. (Saldo Nr. 9 und 16)			-10.000		-10.000	-10.000	-10.000
18	= Veransch. Finanzierungsmittelüberschuss/-bedarf (Saldo Nr. 3 und 17)			-130.800		-134.500	-138.000	-141.600

Haushaltsplan 2020 der Stadt Markdorf



Einzeldarstellung der Investitionsmaßnahmen Produktgruppe 5450 Straßenreinigung und Winterdienst - [THH 5]

Stadt Markdorf

Nr.	Investitionsmaßnahmen Einzahlungs- und Auszahlungsarten	Gesamtang. z. Maßnahme -nachrichtl.-	Bisher finanziert	Ermächtigungs übertragungen aus Vorvorj.	Ergebnis 2018	Ansatz 2019	Ansatz 2020	VE
Investition B-5450-001 Erwerb bewegl. Vermögen Straßenreinigung								
9	- Auszahlungen für den Erwerb von beweglichem Sachvermögen	-40.000	0,00	0	0,00	0	-10.000	0
13	= Summe der Auszahlungen aus Investitionstätigkeit (Summe Nr. 7 - 12)	-40.000	0,00	0	0,00	0	-10.000	0
14	= Saldo aus Investitionstätigkeit (Saldo Nr. 6 + 13)	-40.000	0,00	0	0,00	0	-10.000	0
16	= Gesamtkosten der Maßnahme (Summe Nr. 13 + 15)	-40.000	0,00	0	0,00	0	-10.000	0

Haushaltsplan 2020 der Stadt Markdorf



Teilergebnishaushalt einschließlich Finanzplanung Produktgruppe 5460 Parkierungseinrichtungen - [THH 5]

Stadt Markdorf

Nr.	Teilergebnishaushalt Ertrags- und Aufwandsarten	Ergebnis 2018	Ansatz 2019	Ansatz 2020	Plan 2021	Plan 2022	Plan 2023
1	+ Steuern und ähnliche Abgaben						
2	+ Zuweisungen und Zuwendungen, Umlagen						
3	+ Aufgelöste Investitionszuwendungen und -beiträge			3.700	3.700	3.700	3.700
4	+ Sonstige Transfererträge						
5	+ Entgelte f. öffentl. Leistungen o. Einrichtungen						
6	+ Sonstige privatrechtliche Leistungsentgelte			950	1.000	1.000	1.100
7	+ Kostenerstattungen und Kostenumlagen						
8	+ Zinsen und ähnliche Erträge						
9	+ Aktivierte Eigenleistungen und Bestandveränderg.						
10	+ Sonstige ordentliche Erträge						
11	= Ordentliche Erträge (Summe Nr. 1 bis 10)			4.650	4.700	4.700	4.800
12	- Personalaufwendungen						
13	- Versorgungsaufwendungen						
14	- Aufwendungen für Sach- und Dienstleistungen			-173.350	-120.500	-123.700	-127.200
15	- Abschreibungen			-13.850	-13.900	-113.900	-203.900
16	- Zinsen und ähnliche Aufwendungen						
17	- Transferaufwendungen						
18	- Sonstige ordentliche Aufwendungen						
19	= Ordentliche Aufwendungen (Summe Nr. 12 bis 18)			-187.200	-134.400	-237.600	-331.100
20	= Veranschlagtes ordentliches Ergebnis (Summe Nr. 11 und 19)			-182.550	-129.700	-232.900	-326.300
21	+ Erträge aus internen Leistungen						
22	- Aufwendungen für interne Leistungen			-21.500	-22.100	-22.800	-23.400
23	- kalkulatorische Kosten						
24	= Veranschlagtes kalkulatorisches Ergebnis (Saldo Nr. 21 bis 23)			-21.500	-22.100	-22.800	-23.400
25	= Veranschlagter Nettoressourcenbedarf/-überschuss (Summe Nr. 20 und 24)			-204.050	-151.800	-255.700	-349.700

Haushaltsplan 2020 der Stadt Markdorf



Teilfinanzhaushalt einschließlich Finanzplanung Produktgruppe 5460 Parkierungseinrichtungen - [THH 5]

Stadt Markdorf

Nr.	Teilfinanzhaushalt Einzahlungs- und Auszahlungsarten	Ergebnis 2018	Ansatz 2019	Ansatz 2020	VE	Plan 2021	Plan 2022	Plan 2023
1	+ Summe Einzahlungen aus lfd. Verwaltungstätigkeit (o. ao. Ertr. a. Verm.veräuß)			950		1.000	1.000	1.100
2	- Summe Auszahlungen aus lfd. Verwaltungstätigkeit			-173.350		-120.500	-123.700	-127.200
3	= Zahlungsmittelüberschuss/-bedarf der Ergebnisrechnung (Saldo Nr. 1 und 2)			-172.400		-119.500	-122.700	-126.100
4	+ Einzahlungen aus Investitionszuwendungen							
5	+ Einzahlungen aus Investitionsbeitr. und ähnl. Entgelten für Invest.tätigkeiten							
6	+ Einzahlungen aus der Veräußerung von Sachvermögen							
7	+ Einzahlungen aus der Veräußerung von Finanzvermögen							
8	+ Einzahlungen für sonstige Investitionstätigkeiten							
9	= Einzahlungen aus Investitionstätigkeit (Summe Nr. 4 bis 8)							
10	- Auszahlungen für den Erwerb von Grundstücken und Gebäuden							
11	- Auszahlungen für Baumaßnahmen			-1.130.000		-2.230.000	-2.000.000	-700.000
12	- Auszahlungen für den Erwerb von beweglichem Sachvermögen							
13	- Auszahlungen für den Erwerb von Finanzvermögen							
14	- Auszahlungen für Investitionsförderungsmaßnahmen							
15	- Auszahlungen für den Erwerb von immateriellen Vermögensgegenständen							
16	= Auszahlungen aus Investitionstätigkeit (Saldo Nr. 10 bis 15)			-1.130.000		-2.230.000	-2.000.000	-700.000
17	= Veransch. Finanzierungsmittelübers./- bedarf aus Invest. (Saldo Nr. 9 und 16)			-1.130.000		-2.230.000	-2.000.000	-700.000
18	= Veransch. Finanzierungsmittelüberschuss/- bedarf (Saldo Nr. 3 und 17)			-1.302.400		-2.349.500	-2.122.700	-826.100

Haushaltsplan 2020 der Stadt Markdorf



Einzeldarstellung der Investitionsmaßnahmen Produktgruppe 5460 Parkierungseinrichtungen - [THH 5]

Stadt Markdorf

Nr.	Investitionsmaßnahmen Einzahlungs- und Auszahlungsarten	Gesamtang. z. Maßnahme -nachrichtl.-	Bisher finanziert	Ermächtigungs übertragungen aus Vorvorj.	Ergebnis 2018	Ansatz 2019	Ansatz 2020	VE
Investition H-5460-002 Hochbau Parkaus Poststraße								
8	- Auszahlungen für Baumaßnahmen	-2.800.000	0,00	0	0,00	0	-100.000	0
13	= Summe der Auszahlungen aus Investitionstätigkeit (Summe Nr. 7 - 12)	-2.800.000	0,00	0	0,00	0	-100.000	0
14	= Saldo aus Investitionstätigkeit (Saldo Nr. 6 + 13)	-2.800.000	0,00	0	0,00	0	-100.000	0
16	= Gesamtkosten der Maßnahme (Summe Nr. 13 + 15)	-2.800.000	0,00	0	0,00	0	-100.000	0
Investition H-5460-003 Hochbau Tiefgarage Bischofschloss								
8	- Auszahlungen für Baumaßnahmen	-3.000.000	0,00	0	0,00	0	-1.000.000	0
13	= Summe der Auszahlungen aus Investitionstätigkeit (Summe Nr. 7 - 12)	-3.000.000	0,00	0	0,00	0	-1.000.000	0
14	= Saldo aus Investitionstätigkeit (Saldo Nr. 6 + 13)	-3.000.000	0,00	0	0,00	0	-1.000.000	0
16	= Gesamtkosten der Maßnahme (Summe Nr. 13 + 15)	-3.000.000	0,00	0	0,00	0	-1.000.000	0
Investition T-5460-001 Tiefbau Parkplätze Azenberg								
8	- Auszahlungen für Baumaßnahmen	-230.000	0,00	0	0,00	0	0	0
13	= Summe der Auszahlungen aus Investitionstätigkeit (Summe Nr. 7 - 12)	-230.000	0,00	0	0,00	0	0	0
14	= Saldo aus Investitionstätigkeit (Saldo Nr. 6 + 13)	-230.000	0,00	0	0,00	0	0	0
16	= Gesamtkosten der Maßnahme (Summe Nr. 13 + 15)	-230.000	0,00	0	0,00	0	0	0
Investition T-5460-004 Tiefbau Parkplätze Bahnhof								
8	- Auszahlungen für Baumaßnahmen	-30.000	0,00	0	0,00	0	-30.000	0
13	= Summe der Auszahlungen aus Investitionstätigkeit (Summe Nr. 7 - 12)	-30.000	0,00	0	0,00	0	-30.000	0
14	= Saldo aus Investitionstätigkeit (Saldo Nr. 6 + 13)	-30.000	0,00	0	0,00	0	-30.000	0
16	= Gesamtkosten der Maßnahme (Summe Nr. 13 + 15)	-30.000	0,00	0	0,00	0	-30.000	0

Haushaltsplan 2020 der Stadt Markdorf



Teilergebnishaushalt einschließlich Finanzplanung Kostenstelle 546001 Parkhaus Poststraße

Stadt Markdorf

Nr.	Teilergebnishaushalt Ertrags- und Aufwandsarten	Ergebnis 2018	Ansatz 2019	Ansatz 2020	Plan 2021	Plan 2022	Plan 2023
1	+ Steuern und ähnliche Abgaben						
2	+ Zuweisungen und Zuwendungen, Umlagen						
3	+ Aufgelöste Investitionszuwendungen und -beiträge						
4	+ Sonstige Transfererträge						
5	+ Entgelte f. öffentl. Leistungen o. Einrichtungen						
6	+ Sonstige privatrechtliche Leistungsentgelte			250	300	300	300
7	+ Kostenerstattungen und Kostenumlagen						
8	+ Zinsen und ähnliche Erträge						
9	+ Aktivierte Eigenleistungen und Bestandveränderg.						
10	+ Sonstige ordentliche Erträge						
11	= Ordentliche Erträge (Summe Nr. 1 bis 10)			250	300	300	300
12	- Personalaufwendungen						
13	- Versorgungsaufwendungen						
14	- Aufwendungen für Sach- und Dienstleistungen			-55.100	-15.500	-16.000	-16.500
15	- Abschreibungen						-90.000
16	- Zinsen und ähnliche Aufwendungen						
17	- Transferaufwendungen						
18	- Sonstige ordentliche Aufwendungen						
19	= Ordentliche Aufwendungen (Summe Nr. 12 bis 18)			-55.100	-15.500	-16.000	-106.500
20	= Veranschlagtes ordentliches Ergebnis (Summe Nr. 11 und 19)			-54.850	-15.200	-15.700	-106.200
21	+ Erträge aus internen Leistungen						
22	- Aufwendungen für interne Leistungen			-10.500	-10.800	-11.100	-11.400
23	- kalkulatorische Kosten						
24	= Veranschlagtes kalkulatorisches Ergebnis (Saldo Nr. 21 bis 23)			-10.500	-10.800	-11.100	-11.400
25	= Veranschlagter Nettoressourcenbedarf/-überschuss (Summe Nr. 20 und 24)			-65.350	-26.000	-26.800	-117.600

Haushaltsplan 2020 der Stadt Markdorf



Teilfinanzhaushalt einschließlich Finanzplanung Kostenstelle 546001 Parkhaus Poststraße

Stadt Markdorf

Nr.	Teilfinanzhaushalt Einzahlungs- und Auszahlungsarten	Ergebnis 2018	Ansatz 2019	Ansatz 2020	VE	Plan 2021	Plan 2022	Plan 2023
1	+ Summe Einzahlungen aus lfd. Verwaltungstätigkeit (o. ao. Ertr. a. Verm.veräuß)			250		300	300	300
2	- Summe Auszahlungen aus lfd. Verwaltungstätigkeit			-55.100		-15.500	-16.000	-16.500
3	= Zahlungsmittelüberschuss/-bedarf der Ergebnisrechnung (Saldo Nr. 1 und 2)			-54.850		-15.200	-15.700	-16.200
4	+ Einzahlungen aus Investitionszuwendungen							
5	+ Einzahlungen aus Investitionsbeitr. und ähnl. Entgelten für Invest.tätigkeiten							
6	+ Einzahlungen aus der Veräußerung von Sachvermögen							
7	+ Einzahlungen aus der Veräußerung von Finanzvermögen							
8	+ Einzahlungen für sonstige Investitionstätigkeiten							
9	= Einzahlungen aus Investitionstätigkeit (Summe Nr. 4 bis 8)							
10	- Auszahlungen für den Erwerb von Grundstücken und Gebäuden							
11	- Auszahlungen für Baumaßnahmen			-100.000		-1.000.000	-1.000.000	-700.000
12	- Auszahlungen für den Erwerb von beweglichem Sachvermögen							
13	- Auszahlungen für den Erwerb von Finanzvermögen							
14	- Auszahlungen für Investitionsförderungsmaßnahmen							
15	- Auszahlungen für den Erwerb von immateriellen Vermögensgegenständen							
16	= Auszahlungen aus Investitionstätigkeit (Saldo Nr. 10 bis 15)			-100.000		-1.000.000	-1.000.000	-700.000
17	= Veransch. Finanzierungsmittelübers./-bedarf aus Invest. (Saldo Nr. 9 und 16)			-100.000		-1.000.000	-1.000.000	-700.000
18	= Veransch. Finanzierungsmittelüberschuss/-bedarf (Saldo Nr. 3 und 17)			-154.850		-1.015.200	-1.015.700	-716.200

Haushaltsplan 2020 der Stadt Markdorf



Einzeldarstellung der Investitionsmaßnahmen Kostenstelle 546001 Parkhaus Poststraße

Stadt Markdorf

Nr.	Investitionsmaßnahmen Einzahlungs- und Auszahlungsarten	Gesamtang. z. Maßnahme -nachrichtl.-	Bisher finanziert	Ermächtigungs übertragungen aus Vorvorj.	Ergebnis 2018	Ansatz 2019	Ansatz 2020	VE
Investition H-5460-002 Hochbau Parkhaus Poststraße								
8	- Auszahlungen für Baumaßnahmen	-2.800.000	0,00	0	0,00	0	-100.000	0
13	= Summe der Auszahlungen aus Investitionstätigkeit (Summe Nr. 7 - 12)	-2.800.000	0,00	0	0,00	0	-100.000	0
14	= Saldo aus Investitionstätigkeit (Saldo Nr. 6 + 13)	-2.800.000	0,00	0	0,00	0	-100.000	0
16	= Gesamtkosten der Maßnahme (Summe Nr. 13 + 15)	-2.800.000	0,00	0	0,00	0	-100.000	0

Haushaltsplan 2020 der Stadt Markdorf



Teilergebnishaushalt einschließlich Finanzplanung Kostenstelle 546002 Tiefgarage Bischofsschloss

Stadt Markdorf

Nr.	Teilergebnishaushalt Ertrags- und Aufwandsarten	Ergebnis 2018	Ansatz 2019	Ansatz 2020	Plan 2021	Plan 2022	Plan 2023
1	+ Steuern und ähnliche Abgaben						
2	+ Zuweisungen und Zuwendungen, Umlagen						
3	+ Aufgelöste Investitionszuwendungen und -beiträge						
4	+ Sonstige Transfererträge						
5	+ Entgelte f. öffentl. Leistungen o. Einrichtungen						
6	+ Sonstige privatrechtliche Leistungsentgelte						
7	+ Kostenerstattungen und Kostenumlagen						
8	+ Zinsen und ähnliche Erträge						
9	+ Aktivierte Eigenleistungen und Bestandveränderg.						
10	+ Sonstige ordentliche Erträge						
11	= Ordentliche Erträge (Summe Nr. 1 bis 10)						
12	- Personalaufwendungen						
13	- Versorgungsaufwendungen						
14	- Aufwendungen für Sach- und Dienstleistungen			-54.100	-24.600	-24.900	-25.400
15	- Abschreibungen					-100.000	-100.000
16	- Zinsen und ähnliche Aufwendungen						
17	- Transferaufwendungen						
18	- Sonstige ordentliche Aufwendungen						
19	= Ordentliche Aufwendungen (Summe Nr. 12 bis 18)			-54.100	-24.600	-124.900	-125.400
20	= Veranschlagtes ordentliches Ergebnis (Summe Nr. 11 und 19)			-54.100	-24.600	-124.900	-125.400
21	+ Erträge aus internen Leistungen						
22	- Aufwendungen für interne Leistungen			-7.500	-7.700	-8.000	-8.200
23	- kalkulatorische Kosten						
24	= Veranschlagtes kalkulatorisches Ergebnis (Saldo Nr. 21 bis 23)			-7.500	-7.700	-8.000	-8.200
25	= Veranschlagter Nettoressourcenbedarf/-überschuss (Summe Nr. 20 und 24)			-61.600	-32.300	-132.900	-133.600

Haushaltsplan 2020 der Stadt Markdorf



Teilfinanzhaushalt einschließlich Finanzplanung Kostenstelle 546002 Tiefgarage Bischofsschloss

Stadt Markdorf

Nr.	Teilfinanzhaushalt Einzahlungs- und Auszahlungsarten	Ergebnis 2018	Ansatz 2019	Ansatz 2020	VE	Plan 2021	Plan 2022	Plan 2023
1	+ Summe Einzahlungen aus lfd. Verwaltungstätigkeit (o. ao. Ertr. a. Verm.veräuß)							
2	- Summe Auszahlungen aus lfd. Verwaltungstätigkeit			-54.100		-24.600	-24.900	-25.400
3	= Zahlungsmittelüberschuss/-bedarf der Ergebnisrechnung (Saldo Nr. 1 und 2)			-54.100		-24.600	-24.900	-25.400
4	+ Einzahlungen aus Investitionszuwendungen							
5	+ Einzahlungen aus Investitionsbeitr. und ähnl. Entgelten für Invest.tätigkeiten							
6	+ Einzahlungen aus der Veräußerung von Sachvermögen							
7	+ Einzahlungen aus der Veräußerung von Finanzvermögen							
8	+ Einzahlungen für sonstige Investitionstätigkeiten							
9	= Einzahlungen aus Investitionstätigkeit (Summe Nr. 4 bis 8)							
10	- Auszahlungen für den Erwerb von Grundstücken und Gebäuden							
11	- Auszahlungen für Baumaßnahmen			-1.000.000		-1.000.000	-1.000.000	
12	- Auszahlungen für den Erwerb von beweglichem Sachvermögen							
13	- Auszahlungen für den Erwerb von Finanzvermögen							
14	- Auszahlungen für Investitionsförderungsmaßnahmen							
15	- Auszahlungen für den Erwerb von immateriellen Vermögensgegenständen							
16	= Auszahlungen aus Investitionstätigkeit (Saldo Nr. 10 bis 15)			-1.000.000		-1.000.000	-1.000.000	
17	= Veranschl. Finanzierungsmittelübers./-bedarf aus Invest. (Saldo Nr. 9 und 16)			-1.000.000		-1.000.000	-1.000.000	
18	= Veranschl. Finanzierungsmittelüberschuss/-bedarf (Saldo Nr. 3 und 17)			-1.054.100		-1.024.600	-1.024.900	-25.400

Haushaltsplan 2020 der Stadt Markdorf



Einzeldarstellung der Investitionsmaßnahmen Kostenstelle 546002 Tiefgarage Bischofsschloss

Stadt Markdorf

Nr.	Investitionsmaßnahmen Einzahlungs- und Auszahlungsarten	Gesamtang. z. Maßnahme -nachrichtl.-	Bisher finanziert	Ermächtigungs übertragungen aus Vorvorj.	Ergebnis 2018	Ansatz 2019	Ansatz 2020	VE
Investition H-5460-003 Hochbau Tiefgarage Bischofsschloss								
8	- Auszahlungen für Baumaßnahmen	-3.000.000	0,00	0	0,00	0	-1.000.000	0
13	= Summe der Auszahlungen aus Investitionstätigkeit (Summe Nr. 7 - 12)	-3.000.000	0,00	0	0,00	0	-1.000.000	0
14	= Saldo aus Investitionstätigkeit (Saldo Nr. 6 + 13)	-3.000.000	0,00	0	0,00	0	-1.000.000	0
16	= Gesamtkosten der Maßnahme (Summe Nr. 13 + 15)	-3.000.000	0,00	0	0,00	0	-1.000.000	0

Haushaltsplan 2020 der Stadt Markdorf



Teilergebnishaushalt einschließlich Finanzplanung Kostenstelle 546003 Tiefgarage West III

Stadt Markdorf

Nr.	Teilergebnishaushalt Ertrags- und Aufwandsarten	Ergebnis 2018	Ansatz 2019	Ansatz 2020	Plan 2021	Plan 2022	Plan 2023
1	+ Steuern und ähnliche Abgaben						
2	+ Zuweisungen und Zuwendungen, Umlagen						
3	+ Aufgelöste Investitionszuwendungen und -beiträge			3.700	3.700	3.700	3.700
4	+ Sonstige Transfererträge						
5	+ Entgelte f. öffentl. Leistungen o. Einrichtungen						
6	+ Sonstige privatrechtliche Leistungsentgelte						
7	+ Kostenerstattungen und Kostenumlagen						
8	+ Zinsen und ähnliche Erträge						
9	+ Aktivierte Eigenleistungen und Bestandveränderg.						
10	+ Sonstige ordentliche Erträge						
11	= Ordentliche Erträge (Summe Nr. 1 bis 10)			3.700	3.700	3.700	3.700
12	- Personalaufwendungen						
13	- Versorgungsaufwendungen						
14	- Aufwendungen für Sach- und Dienstleistungen			-45.050	-60.800	-62.600	-64.400
15	- Abschreibungen			-7.100	-7.100	-7.100	-7.100
16	- Zinsen und ähnliche Aufwendungen						
17	- Transferaufwendungen						
18	- Sonstige ordentliche Aufwendungen						
19	= Ordentliche Aufwendungen (Summe Nr. 12 bis 18)			-52.150	-67.900	-69.700	-71.500
20	= Veranschlagtes ordentliches Ergebnis (Summe Nr. 11 und 19)			-48.450	-64.200	-66.000	-67.800
21	+ Erträge aus internen Leistungen						
22	- Aufwendungen für interne Leistungen			-1.000	-1.000	-1.100	-1.100
23	- kalkulatorische Kosten						
24	= Veranschlagtes kalkulatorisches Ergebnis (Saldo Nr. 21 bis 23)			-1.000	-1.000	-1.100	-1.100
25	= Veranschlagter Nettoressourcenbedarf/-überschuss (Summe Nr. 20 und 24)			-49.450	-65.200	-67.100	-68.900

Haushaltsplan 2020 der Stadt Markdorf



Teilfinanzhaushalt einschließlich Finanzplanung Kostenstelle 546003 Tiefgarage West III

Stadt Markdorf

Nr.	Teilfinanzhaushalt Einzahlungs- und Auszahlungsarten	Ergebnis 2018	Ansatz 2019	Ansatz 2020	VE	Plan 2021	Plan 2022	Plan 2023
1	+ Summe Einzahlungen aus lfd. Verwaltungstätigkeit (o. ao. Ertr. a. Verm.veräuß)							
2	- Summe Auszahlungen aus lfd. Verwaltungstätigkeit			-45.050		-60.800	-62.600	-64.400
3	= Zahlungsmittelüberschuss/-bedarf der Ergebnisrechnung (Saldo Nr. 1 und 2)			-45.050		-60.800	-62.600	-64.400
4	+ Einzahlungen aus Investitionszuwendungen							
5	+ Einzahlungen aus Investitionsbeitr. und ähnl. Entgelten für Invest.tätigkeiten							
6	+ Einzahlungen aus der Veräußerung von Sachvermögen							
7	+ Einzahlungen aus der Veräußerung von Finanzvermögen							
8	+ Einzahlungen für sonstige Investitionstätigkeiten							
9	= Einzahlungen aus Investitionstätigkeit (Summe Nr. 4 bis 8)							
10	- Auszahlungen für den Erwerb von Grundstücken und Gebäuden							
11	- Auszahlungen für Baumaßnahmen							
12	- Auszahlungen für den Erwerb von beweglichem Sachvermögen							
13	- Auszahlungen für den Erwerb von Finanzvermögen							
14	- Auszahlungen für Investitionsförderungsmaßnahmen							
15	- Auszahlungen für den Erwerb von immateriellen Vermögensgegenständen							
16	= Auszahlungen aus Investitionstätigkeit (Saldo Nr. 10 bis 15)							
17	= Veranschl. Finanzierungsmittelübers./- bedarf aus Invest. (Saldo Nr. 9 und 16)							
18	= Veranschl. Finanzierungsmittelüberschuss/- bedarf (Saldo Nr. 3 und 17)			-45.050		-60.800	-62.600	-64.400

Haushaltsplan 2020 der Stadt Markdorf



Teilergebnishaushalt einschließlich Finanzplanung Kostenstelle 546004 Parkplätze Bahnhof (P+R)

Stadt Markdorf

Nr.	Teilergebnishaushalt Ertrags- und Aufwandsarten	Ergebnis 2018	Ansatz 2019	Ansatz 2020	Plan 2021	Plan 2022	Plan 2023
1	+ Steuern und ähnliche Abgaben						
2	+ Zuweisungen und Zuwendungen, Umlagen						
3	+ Aufgelöste Investitionszuwendungen und -beiträge						
4	+ Sonstige Transfererträge						
5	+ Entgelte f. öffentl. Leistungen o. Einrichtungen						
6	+ Sonstige privatrechtliche Leistungsentgelte			700	700	700	800
7	+ Kostenerstattungen und Kostenumlagen						
8	+ Zinsen und ähnliche Erträge						
9	+ Aktivierte Eigenleistungen und Bestandveränderg.						
10	+ Sonstige ordentliche Erträge						
11	= Ordentliche Erträge (Summe Nr. 1 bis 10)			700	700	700	800
12	- Personalaufwendungen						
13	- Versorgungsaufwendungen						
14	- Aufwendungen für Sach- und Dienstleistungen			-1.100	-1.100	-1.200	-1.200
15	- Abschreibungen						
16	- Zinsen und ähnliche Aufwendungen						
17	- Transferaufwendungen						
18	- Sonstige ordentliche Aufwendungen						
19	= Ordentliche Aufwendungen (Summe Nr. 12 bis 18)			-1.100	-1.100	-1.200	-1.200
20	= Veranschlagtes ordentliches Ergebnis (Summe Nr. 11 und 19)			-400	-400	-500	-400
21	+ Erträge aus internen Leistungen						
22	- Aufwendungen für interne Leistungen			-2.500	-2.600	-2.600	-2.700
23	- kalkulatorische Kosten						
24	= Veranschlagtes kalkulatorisches Ergebnis (Saldo Nr. 21 bis 23)			-2.500	-2.600	-2.600	-2.700
25	= Veranschlagter Nettoressourcenbedarf/-überschuss (Summe Nr. 20 und 24)			-2.900	-3.000	-3.100	-3.100

Haushaltsplan 2020 der Stadt Markdorf



Teilfinanzhaushalt einschließlich Finanzplanung Kostenstelle 546004 Parkplätze Bahnhof (P+R)

Stadt Markdorf

Nr.	Teilfinanzhaushalt Einzahlungs- und Auszahlungsarten	Ergebnis 2018	Ansatz 2019	Ansatz 2020	VE	Plan 2021	Plan 2022	Plan 2023
1	+ Summe Einzahlungen aus lfd. Verwaltungstätigkeit (o. ao. Ertr. a. Verm.veräuß)			700		700	700	800
2	- Summe Auszahlungen aus lfd. Verwaltungstätigkeit			-1.100		-1.100	-1.200	-1.200
3	= Zahlungsmittelüberschuss/-bedarf der Ergebnisrechnung (Saldo Nr. 1 und 2)			-400		-400	-500	-400
4	+ Einzahlungen aus Investitionszuwendungen							
5	+ Einzahlungen aus Investitionsbeitr. und ähnl. Entgelten für Invest.tätigkeiten							
6	+ Einzahlungen aus der Veräußerung von Sachvermögen							
7	+ Einzahlungen aus der Veräußerung von Finanzvermögen							
8	+ Einzahlungen für sonstige Investitionstätigkeiten							
9	= Einzahlungen aus Investitionstätigkeit (Summe Nr. 4 bis 8)							
10	- Auszahlungen für den Erwerb von Grundstücken und Gebäuden							
11	- Auszahlungen für Baumaßnahmen							
12	- Auszahlungen für den Erwerb von beweglichem Sachvermögen							
13	- Auszahlungen für den Erwerb von Finanzvermögen							
14	- Auszahlungen für Investitionsförderungsmaßnahmen							
15	- Auszahlungen für den Erwerb von immateriellen Vermögensgegenständen							
16	= Auszahlungen aus Investitionstätigkeit (Saldo Nr. 10 bis 15)							
17	= Veransch. Finanzierungsmittelübers./-bedarf aus Invest. (Saldo Nr. 9 und 16)							
18	= Veransch. Finanzierungsmittelüberschuss/-bedarf (Saldo Nr. 3 und 17)			-400		-400	-500	-400

Haushaltsplan 2020 der Stadt Markdorf



Teilergebnishaushalt einschließlich Finanzplanung Kostenstelle 546005 Parkplätze Bahnhof (westlich)

Stadt Markdorf

Nr.	Teilergebnishaushalt Ertrags- und Aufwandsarten	Ergebnis 2018	Ansatz 2019	Ansatz 2020	Plan 2021	Plan 2022	Plan 2023
1	+ Steuern und ähnliche Abgaben						
2	+ Zuweisungen und Zuwendungen, Umlagen						
3	+ Aufgelöste Investitionszuwendungen und -beiträge						
4	+ Sonstige Transfererträge						
5	+ Entgelte f. öffentl. Leistungen o. Einrichtungen						
6	+ Sonstige privatrechtliche Leistungsentgelte						
7	+ Kostenerstattungen und Kostenumlagen						
8	+ Zinsen und ähnliche Erträge						
9	+ Aktivierte Eigenleistungen und Bestandveränderg.						
10	+ Sonstige ordentliche Erträge						
11	= Ordentliche Erträge (Summe Nr. 1 bis 10)						
12	- Personalaufwendungen						
13	- Versorgungsaufwendungen						
14	- Aufwendungen für Sach- und Dienstleistungen			-14.000	-14.400	-14.800	-15.300
15	- Abschreibungen			-6.000	-6.000	-6.000	-6.000
16	- Zinsen und ähnliche Aufwendungen						
17	- Transferaufwendungen						
18	- Sonstige ordentliche Aufwendungen						
19	= Ordentliche Aufwendungen (Summe Nr. 12 bis 18)			-20.000	-20.400	-20.800	-21.300
20	= Veranschlagtes ordentliches Ergebnis (Summe Nr. 11 und 19)			-20.000	-20.400	-20.800	-21.300
21	+ Erträge aus internen Leistungen						
22	- Aufwendungen für interne Leistungen						
23	- kalkulatorische Kosten						
24	= Veranschlagtes kalkulatorisches Ergebnis (Saldo Nr. 21 bis 23)						
25	= Veranschlagter Nettoressourcenbedarf/-überschuss (Summe Nr. 20 und 24)			-20.000	-20.400	-20.800	-21.300

Haushaltsplan 2020 der Stadt Markdorf



Teilfinanzhaushalt einschließlich Finanzplanung Kostenstelle 546005 Parkplätze Bahnhof (westlich)

Stadt Markdorf

Nr.	Teilfinanzhaushalt Einzahlungs- und Auszahlungsarten	Ergebnis 2018	Ansatz 2019	Ansatz 2020	VE	Plan 2021	Plan 2022	Plan 2023
1	+ Summe Einzahlungen aus lfd. Verwaltungstätigkeit (o. ao. Ertr. a. Verm.veräuß)							
2	- Summe Auszahlungen aus lfd. Verwaltungstätigkeit			-14.000		-14.400	-14.800	-15.300
3	= Zahlungsmittelüberschuss/-bedarf der Ergebnisrechnung (Saldo Nr. 1 und 2)			-14.000		-14.400	-14.800	-15.300
4	+ Einzahlungen aus Investitionszuwendungen							
5	+ Einzahlungen aus Investitionsbeitr. und ähnl. Entgelten für Invest.tätigkeiten							
6	+ Einzahlungen aus der Veräußerung von Sachvermögen							
7	+ Einzahlungen aus der Veräußerung von Finanzvermögen							
8	+ Einzahlungen für sonstige Investitionstätigkeiten							
9	= Einzahlungen aus Investitionstätigkeit (Summe Nr. 4 bis 8)							
10	- Auszahlungen für den Erwerb von Grundstücken und Gebäuden							
11	- Auszahlungen für Baumaßnahmen			-30.000				
12	- Auszahlungen für den Erwerb von beweglichem Sachvermögen							
13	- Auszahlungen für den Erwerb von Finanzvermögen							
14	- Auszahlungen für Investitionsförderungsmaßnahmen							
15	- Auszahlungen für den Erwerb von immateriellen Vermögensgegenständen							
16	= Auszahlungen aus Investitionstätigkeit (Saldo Nr. 10 bis 15)			-30.000				
17	= Veranschl. Finanzierungsmittelübers./- bedarf aus Invest. (Saldo Nr. 9 und 16)			-30.000				
18	= Veranschl. Finanzierungsmittelüberschuss/- bedarf (Saldo Nr. 3 und 17)			-44.000		-14.400	-14.800	-15.300

Haushaltsplan 2020 der Stadt Markdorf



Einzeldarstellung der Investitionsmaßnahmen Kostenstelle 546005 Parkplätze Bahnhof (westlich)

Stadt Markdorf

Nr.	Investitionsmaßnahmen Einzahlungs- und Auszahlungsarten	Gesamtang. z. Maßnahme -nachrichtl.-	Bisher finanziert	Ermächtigungs übertragungen aus Vorvorj.	Ergebnis 2018	Ansatz 2019	Ansatz 2020	VE
Investition T-5460-004 Tiefbau Parkplätze Bahnhof								
8	- Auszahlungen für Baumaßnahmen	-30.000	0,00	0	0,00	0	-30.000	0
13	= Summe der Auszahlungen aus Investitionstätigkeit (Summe Nr. 7 - 12)	-30.000	0,00	0	0,00	0	-30.000	0
14	= Saldo aus Investitionstätigkeit (Saldo Nr. 6 + 13)	-30.000	0,00	0	0,00	0	-30.000	0
16	= Gesamtkosten der Maßnahme (Summe Nr. 13 + 15)	-30.000	0,00	0	0,00	0	-30.000	0

Haushaltsplan 2020 der Stadt Markdorf



Teilergebnishaushalt einschließlich Finanzplanung Produktgruppe 5470 Verkehrsbetriebe/ÖPNV - [THH 5]

Stadt Markdorf

Nr.	Teilergebnishaushalt Ertrags- und Aufwandsarten	Ergebnis 2018	Ansatz 2019	Ansatz 2020	Plan 2021	Plan 2022	Plan 2023
1	+ Steuern und ähnliche Abgaben						
2	+ Zuweisungen und Zuwendungen, Umlagen						
3	+ Aufgelöste Investitionszuwendungen und -beiträge						
4	+ Sonstige Transfererträge						
5	+ Entgelte f. öffentl. Leistungen o. Einrichtungen						
6	+ Sonstige privatrechtliche Leistungsentgelte						
7	+ Kostenerstattungen und Kostenumlagen			5.000	5.200	5.300	5.500
8	+ Zinsen und ähnliche Erträge						
9	+ Aktivierte Eigenleistungen und Bestandveränderg.						
10	+ Sonstige ordentliche Erträge						
11	= Ordentliche Erträge (Summe Nr. 1 bis 10)			5.000	5.200	5.300	5.500
12	- Personalaufwendungen						
13	- Versorgungsaufwendungen						
14	- Aufwendungen für Sach- und Dienstleistungen			-1.500	-1.500	-1.600	-1.600
15	- Abschreibungen						
16	- Zinsen und ähnliche Aufwendungen						
17	- Transferaufwendungen						
18	- Sonstige ordentliche Aufwendungen			-171.100	-270.100	-280.100	-290.100
19	= Ordentliche Aufwendungen (Summe Nr. 12 bis 18)			-172.600	-271.600	-281.700	-291.700
20	= Veranschlagtes ordentliches Ergebnis (Summe Nr. 11 und 19)			-167.600	-266.400	-276.400	-286.200
21	+ Erträge aus internen Leistungen						
22	- Aufwendungen für interne Leistungen			-500	-500	-500	-500
23	- kalkulatorische Kosten						
24	= Veranschlagtes kalkulatorisches Ergebnis (Saldo Nr. 21 bis 23)			-500	-500	-500	-500
25	= Veranschlagter Nettoressourcenbedarf/-überschuss (Summe Nr. 20 und 24)			-168.100	-266.900	-276.900	-286.700

Haushaltsplan 2020 der Stadt Markdorf



Teilfinanzhaushalt einschließlich Finanzplanung Produktgruppe 5470 Verkehrsbetriebe/ÖPNV - [THH 5]

Stadt Markdorf

Nr.	Teilfinanzhaushalt Einzahlungs- und Auszahlungsarten	Ergebnis 2018	Ansatz 2019	Ansatz 2020	VE	Plan 2021	Plan 2022	Plan 2023
1	+ Summe Einzahlungen aus lfd. Verwaltungstätigkeit (o. ao. Ertr. a. Verm.veräuß)			5.000		5.200	5.300	5.500
2	- Summe Auszahlungen aus lfd. Verwaltungstätigkeit			-172.600		-271.600	-281.700	-291.700
3	= Zahlungsmittelüberschuss/-bedarf der Ergebnisrechnung (Saldo Nr. 1 und 2)			-167.600		-266.400	-276.400	-286.200
4	+ Einzahlungen aus Investitionszuwendungen							
5	+ Einzahlungen aus Investitionsbeitr. und ähnl. Entgelten für Invest.tätigkeiten							
6	+ Einzahlungen aus der Veräußerung von Sachvermögen							
7	+ Einzahlungen aus der Veräußerung von Finanzvermögen							
8	+ Einzahlungen für sonstige Investitionstätigkeiten							
9	= Einzahlungen aus Investitionstätigkeit (Summe Nr. 4 bis 8)							
10	- Auszahlungen für den Erwerb von Grundstücken und Gebäuden							
11	- Auszahlungen für Baumaßnahmen							
12	- Auszahlungen für den Erwerb von beweglichem Sachvermögen							
13	- Auszahlungen für den Erwerb von Finanzvermögen							
14	- Auszahlungen für Investitionsförderungsmaßnahmen							
15	- Auszahlungen für den Erwerb von immateriellen Vermögensgegenständen							
16	= Auszahlungen aus Investitionstätigkeit (Saldo Nr. 10 bis 15)							
17	= Veranschl. Finanzierungsmittelübers./- bedarf aus Invest. (Saldo Nr. 9 und 16)							
18	= Veranschl. Finanzierungsmittelüberschuss/- bedarf (Saldo Nr. 3 und 17)			-167.600		-266.400	-276.400	-286.200

Haushaltsplan 2020 der Stadt Markdorf



Teilergebnishaushalt einschließlich Finanzplanung Kostenstelle 547000 Förderung des ÖPNV

Stadt Markdorf

Nr.	Teilergebnishaushalt Ertrags- und Aufwandsarten	Ergebnis 2018	Ansatz 2019	Ansatz 2020	Plan 2021	Plan 2022	Plan 2023
1	+ Steuern und ähnliche Abgaben						
2	+ Zuweisungen und Zuwendungen, Umlagen						
3	+ Aufgelöste Investitionszuwendungen und -beiträge						
4	+ Sonstige Transfererträge						
5	+ Entgelte f. öffentl. Leistungen o. Einrichtungen						
6	+ Sonstige privatrechtliche Leistungsentgelte						
7	+ Kostenerstattungen und Kostenumlagen			5.000	5.200	5.300	5.500
8	+ Zinsen und ähnliche Erträge						
9	+ Aktivierte Eigenleistungen und Bestandveränderg.						
10	+ Sonstige ordentliche Erträge						
11	= Ordentliche Erträge (Summe Nr. 1 bis 10)			5.000	5.200	5.300	5.500
12	- Personalaufwendungen						
13	- Versorgungsaufwendungen						
14	- Aufwendungen für Sach- und Dienstleistungen			-1.500	-1.500	-1.600	-1.600
15	- Abschreibungen						
16	- Zinsen und ähnliche Aufwendungen						
17	- Transferaufwendungen						
18	- Sonstige ordentliche Aufwendungen			-171.100	-270.100	-280.100	-290.100
19	= Ordentliche Aufwendungen (Summe Nr. 12 bis 18)			-172.600	-271.600	-281.700	-291.700
20	= Veranschlagtes ordentliches Ergebnis (Summe Nr. 11 und 19)			-167.600	-266.400	-276.400	-286.200
21	+ Erträge aus internen Leistungen						
22	- Aufwendungen für interne Leistungen			-500	-500	-500	-500
23	- kalkulatorische Kosten						
24	= Veranschlagtes kalkulatorisches Ergebnis (Saldo Nr. 21 bis 23)			-500	-500	-500	-500
25	= Veranschlagter Nettoressourcenbedarf/-überschuss (Summe Nr. 20 und 24)			-168.100	-266.900	-276.900	-286.700

Haushaltsplan 2020 der Stadt Markdorf



Teilfinanzhaushalt einschließlich Finanzplanung Kostenstelle 547000 Förderung des ÖPNV

Stadt Markdorf

Nr.	Teilfinanzhaushalt Einzahlungs- und Auszahlungsarten	Ergebnis 2018	Ansatz 2019	Ansatz 2020	VE	Plan 2021	Plan 2022	Plan 2023
1	+ Summe Einzahlungen aus lfd. Verwaltungstätigkeit (o. ao. Ertr. a. Verm.veräuß)			5.000		5.200	5.300	5.500
2	- Summe Auszahlungen aus lfd. Verwaltungstätigkeit			-172.600		-271.600	-281.700	-291.700
3	= Zahlungsmittelüberschuss/-bedarf der Ergebnisrechnung (Saldo Nr. 1 und 2)			-167.600		-266.400	-276.400	-286.200
4	+ Einzahlungen aus Investitionszuwendungen							
5	+ Einzahlungen aus Investitionsbeitr. und ähnl. Entgelten für Invest.tätigkeiten							
6	+ Einzahlungen aus der Veräußerung von Sachvermögen							
7	+ Einzahlungen aus der Veräußerung von Finanzvermögen							
8	+ Einzahlungen für sonstige Investitionstätigkeiten							
9	= Einzahlungen aus Investitionstätigkeit (Summe Nr. 4 bis 8)							
10	- Auszahlungen für den Erwerb von Grundstücken und Gebäuden							
11	- Auszahlungen für Baumaßnahmen							
12	- Auszahlungen für den Erwerb von beweglichem Sachvermögen							
13	- Auszahlungen für den Erwerb von Finanzvermögen							
14	- Auszahlungen für Investitionsförderungsmaßnahmen							
15	- Auszahlungen für den Erwerb von immateriellen Vermögensgegenständen							
16	= Auszahlungen aus Investitionstätigkeit (Saldo Nr. 10 bis 15)							
17	= Veransch. Finanzierungsmittelübers./- bedarf aus Invest. (Saldo Nr. 9 und 16)							
18	= Veransch. Finanzierungsmittelüberschuss/- bedarf (Saldo Nr. 3 und 17)			-167.600		-266.400	-276.400	-286.200

Haushaltsplan 2020 der Stadt Markdorf



Teilergebnishaushalt einschließlich Finanzplanung Produktgruppe 5480 Sonstiger Personen- und Güterverkehr - [THH 5]

Stadt Markdorf

Nr.	Teilergebnishaushalt Ertrags- und Aufwandsarten	Ergebnis 2018	Ansatz 2019	Ansatz 2020	Plan 2021	Plan 2022	Plan 2023
1	+ Steuern und ähnliche Abgaben						
2	+ Zuweisungen und Zuwendungen, Umlagen						
3	+ Aufgelöste Investitionszuwendungen und -beiträge						
4	+ Sonstige Transfererträge						
5	+ Entgelte f. öffentl. Leistungen o. Einrichtungen						
6	+ Sonstige privatrechtliche Leistungsentgelte						
7	+ Kostenerstattungen und Kostenumlagen						
8	+ Zinsen und ähnliche Erträge						
9	+ Aktivierte Eigenleistungen und Bestandveränderg.						
10	+ Sonstige ordentliche Erträge						
11	= Ordentliche Erträge (Summe Nr. 1 bis 10)						
12	- Personalaufwendungen						
13	- Versorgungsaufwendungen						
14	- Aufwendungen für Sach- und Dienstleistungen						
15	- Abschreibungen			-2.000	-2.000	-2.000	-2.000
16	- Zinsen und ähnliche Aufwendungen						
17	- Transferaufwendungen						
18	- Sonstige ordentliche Aufwendungen						
19	= Ordentliche Aufwendungen (Summe Nr. 12 bis 18)			-2.000	-2.000	-2.000	-2.000
20	= Veranschlagtes ordentliches Ergebnis (Summe Nr. 11 und 19)			-2.000	-2.000	-2.000	-2.000
21	+ Erträge aus internen Leistungen						
22	- Aufwendungen für interne Leistungen						
23	- kalkulatorische Kosten						
24	= Veranschlagtes kalkulatorisches Ergebnis (Saldo Nr. 21 bis 23)						
25	= Veranschlagter Nettoressourcenbedarf/-überschuss (Summe Nr. 20 und 24)			-2.000	-2.000	-2.000	-2.000

Haushaltsplan 2020 der Stadt Markdorf



Teilfinanzhaushalt einschließlich Finanzplanung Produktgruppe 5480 Sonstiger Personen- und Güterverkehr - [THH 5]

Stadt Markdorf

Nr.	Teilfinanzhaushalt Einzahlungs- und Auszahlungsarten	Ergebnis 2018	Ansatz 2019	Ansatz 2020	VE	Plan 2021	Plan 2022	Plan 2023
1	+ Summe Einzahlungen aus lfd. Verwaltungstätigkeit (o. ao. Ertr. a. Verm.veräuß)							
2	- Summe Auszahlungen aus lfd. Verwaltungstätigkeit							
3	= Zahlungsmittelüberschuss/-bedarf der Ergebnisrechnung (Saldo Nr. 1 und 2)							
4	+ Einzahlungen aus Investitionszuwendungen							
5	+ Einzahlungen aus Investitionsbeitr. und ähnl. Entgelten für Invest.tätigkeiten							
6	+ Einzahlungen aus der Veräußerung von Sachvermögen							
7	+ Einzahlungen aus der Veräußerung von Finanzvermögen							
8	+ Einzahlungen für sonstige Investitionstätigkeiten							
9	= Einzahlungen aus Investitionstätigkeit (Summe Nr. 4 bis 8)							
10	- Auszahlungen für den Erwerb von Grundstücken und Gebäuden							
11	- Auszahlungen für Baumaßnahmen							
12	- Auszahlungen für den Erwerb von beweglichem Sachvermögen							
13	- Auszahlungen für den Erwerb von Finanzvermögen							
14	- Auszahlungen für Investitionsförderungsmaßnahmen			-41.000		-46.000		
15	- Auszahlungen für den Erwerb von immateriellen Vermögensgegenständen							
16	= Auszahlungen aus Investitionstätigkeit (Saldo Nr. 10 bis 15)			-41.000		-46.000		
17	= Veranschl. Finanzierungsmittelübers./-bedarf aus Invest. (Saldo Nr. 9 und 16)			-41.000		-46.000		
18	= Veranschl. Finanzierungsmittelüberschuss/-bedarf (Saldo Nr. 3 und 17)			-41.000		-46.000		

Haushaltsplan 2020 der Stadt Markdorf




Einzeldarstellung der Investitionsmaßnahmen Produktgruppe 5480 Sonstiger Personen- und Güterverkehr - [THH 5]

Stadt Markdorf

Nr.	Investitionsmaßnahmen Einzahlungs- und Auszahlungsarten	Gesamtang. z. Maßnahme -nachrichtl.-	Bisher finanziert	Ermächtigungs übertragungen aus Vorvorj.	Ergebnis 2018	Ansatz 2019	Ansatz 2020	VE
Investition Z-5480-001 Beteiligung Planungskosten Bahn								
11	- Auszahlungen für Investitionsförderungsmaßnahmen	-87.000	0,00	0	0,00	0	-41.000	0
13	= Summe der Auszahlungen aus Investitionstätigkeit (Summe Nr. 7 - 12)	-87.000	0,00	0	0,00	0	-41.000	0
14	= Saldo aus Investitionstätigkeit (Saldo Nr. 6 + 13)	-87.000	0,00	0	0,00	0	-41.000	0
16	= Gesamtkosten der Maßnahme (Summe Nr. 13 + 15)	-87.000	0,00	0	0,00	0	-41.000	0

Haushaltsplan 2020 der Stadt Markdorf

 Teilergebnishaushalt einschließlich Finanzplanung Produktgruppe 5490 Öffentliche Toilettenanlagen - [THH 5] Stadt Markdorf		Ergebnis 2018	Ansatz 2019	Ansatz 2020	Plan 2021	Plan 2022	Plan 2023
Nr.	Teilergebnishaushalt Ertrags- und Aufwandsarten						
1	+ Steuern und ähnliche Abgaben						
2	+ Zuweisungen und Zuwendungen, Umlagen						
3	+ Aufgelöste Investitionszuwendungen und -beiträge						
4	+ Sonstige Transfererträge						
5	+ Entgelte f. öffentl. Leistungen o. Einrichtungen						
6	+ Sonstige privatrechtliche Leistungsentgelte			1.400	1.400	1.500	1.500
7	+ Kostenerstattungen und Kostenumlagen						
8	+ Zinsen und ähnliche Erträge						
9	+ Aktivierte Eigenleistungen und Bestandveränderg.						
10	+ Sonstige ordentliche Erträge						
11	= Ordentliche Erträge (Summe Nr. 1 bis 10)			1.400	1.400	1.500	1.500
12	- Personalaufwendungen						
13	- Versorgungsaufwendungen						
14	- Aufwendungen für Sach- und Dienstleistungen			-27.500	-28.300	-29.100	-29.900
15	- Abschreibungen			-9.150	-9.150	-9.150	-9.150
16	- Zinsen und ähnliche Aufwendungen						
17	- Transferaufwendungen			-6.000	-6.200	-6.400	-6.500
18	- Sonstige ordentliche Aufwendungen						
19	= Ordentliche Aufwendungen (Summe Nr. 12 bis 18)			-42.650	-43.650	-44.650	-45.550
20	= Veranschlagtes ordentliches Ergebnis (Summe Nr. 11 und 19)			-41.250	-42.250	-43.150	-44.050
21	+ Erträge aus internen Leistungen						
22	- Aufwendungen für interne Leistungen			-500	-500	-500	-500
23	- kalkulatorische Kosten						
24	= Veranschlagtes kalkulatorisches Ergebnis (Saldo Nr. 21 bis 23)			-500	-500	-500	-500
25	= Veranschlagter Nettoressourcenbedarf/-überschuss (Summe Nr. 20 und 24)			-41.750	-42.750	-43.650	-44.550

Haushaltsplan 2020 der Stadt Markdorf



Teilfinanzhaushalt einschließlich Finanzplanung Produktgruppe 5490 Öffentliche Toilettenanlagen - [THH 5]

Stadt Markdorf

Nr.	Teilfinanzhaushalt Einzahlungs- und Auszahlungsarten	Ergebnis 2018	Ansatz 2019	Ansatz 2020	VE	Plan 2021	Plan 2022	Plan 2023
1	+ Summe Einzahlungen aus lfd. Verwaltungstätigkeit (o. ao. Ertr. a. Verm.veräuß)			1.400		1.400	1.500	1.500
2	- Summe Auszahlungen aus lfd. Verwaltungstätigkeit			-33.500		-34.500	-35.500	-36.400
3	= Zahlungsmittelüberschuss/-bedarf der Ergebnisrechnung (Saldo Nr. 1 und 2)			-32.100		-33.100	-34.000	-34.900
4	+ Einzahlungen aus Investitionszuwendungen							
5	+ Einzahlungen aus Investitionsbeitr. und ähnl. Entgelten für Invest.tätigkeiten							
6	+ Einzahlungen aus der Veräußerung von Sachvermögen							
7	+ Einzahlungen aus der Veräußerung von Finanzvermögen							
8	+ Einzahlungen für sonstige Investitionstätigkeiten							
9	= Einzahlungen aus Investitionstätigkeit (Summe Nr. 4 bis 8)							
10	- Auszahlungen für den Erwerb von Grundstücken und Gebäuden							
11	- Auszahlungen für Baumaßnahmen							
12	- Auszahlungen für den Erwerb von beweglichem Sachvermögen							
13	- Auszahlungen für den Erwerb von Finanzvermögen							
14	- Auszahlungen für Investitionsförderungsmaßnahmen							
15	- Auszahlungen für den Erwerb von immateriellen Vermögensgegenständen							
16	= Auszahlungen aus Investitionstätigkeit (Saldo Nr. 10 bis 15)							
17	= Veranschl. Finanzierungsmittelübers./-bedarf aus Invest. (Saldo Nr. 9 und 16)							
18	= Veranschl. Finanzierungsmittelüberschuss/-bedarf (Saldo Nr. 3 und 17)			-32.100		-33.100	-34.000	-34.900

Haushaltsplan 2020 der Stadt Markdorf



Teilergebnishaushalt einschließlich Finanzplanung Produktbereich 55 Natur- und Landschaftspflege, Friedhofswesen

Stadt Markdorf

Nr.	Teilergebnishaushalt Ertrags- und Aufwandsarten	Ergebnis 2018	Ansatz 2019	Ansatz 2020	Plan 2021	Plan 2022	Plan 2023
1	+ Steuern und ähnliche Abgaben						
2	+ Zuweisungen und Zuwendungen, Umlagen			15.350	15.900	16.300	16.800
3	+ Aufgelöste Investitionszuwendungen und -beiträge			7.050	7.550	7.550	7.550
4	+ Sonstige Transfererträge						
5	+ Entgelte f. öffentl. Leistungen o. Einrichtungen			213.200	234.700	246.500	258.000
6	+ Sonstige privatrechtliche Leistungsentgelte			260.450	268.300	276.100	283.800
7	+ Kostenerstattungen und Kostenumlagen			15.600	16.100	16.500	17.100
8	+ Zinsen und ähnliche Erträge						
9	+ Aktivierte Eigenleistungen und Bestandveränderg.						
10	+ Sonstige ordentliche Erträge						
11	= Ordentliche Erträge (Summe Nr. 1 bis 10)			511.650	542.550	562.950	583.250
12	- Personalaufwendungen			-230.750	-237.700	-244.600	-251.500
13	- Versorgungsaufwendungen						
14	- Aufwendungen für Sach- und Dienstleistungen			-561.950	-620.100	-638.000	-656.200
15	- Abschreibungen			-171.050	-191.900	-204.800	-211.500
16	- Zinsen und ähnliche Aufwendungen						
17	- Transferaufwendungen			-2.400	-2.600	-2.600	-2.700
18	- Sonstige ordentliche Aufwendungen			-14.400	-14.900	-15.400	-15.700
19	= Ordentliche Aufwendungen (Summe Nr. 12 bis 18)			-980.550	-1.067.200	-1.105.400	-1.137.600
20	= Veranschlagtes ordentliches Ergebnis (Summe Nr. 11 und 19)			-468.900	-524.650	-542.450	-554.350
21	+ Erträge aus internen Leistungen						
22	- Aufwendungen für interne Leistungen			-482.800	-497.400	-511.800	-526.400
23	- kalkulatorische Kosten			-78.900	-77.200	-83.700	-81.600
24	= Veranschlagtes kalkulatorisches Ergebnis (Saldo Nr. 21 bis 23)			-561.700	-574.600	-595.500	-608.000
25	= Veranschlagter Nettoressourcenbedarf/-überschuss (Summe Nr. 20 und 24)			-1.030.600	-1.099.250	-1.137.950	-1.162.350

Haushaltsplan 2020 der Stadt Markdorf



Teilfinanzhaushalt einschließlich Finanzplanung Produktbereich 55 Natur- und Landschaftspflege, Friedhofswesen

Stadt Markdorf

Nr.	Teilfinanzhaushalt Einzahlungs- und Auszahlungsarten	Ergebnis 2018	Ansatz 2019	Ansatz 2020	VE	Plan 2021	Plan 2022	Plan 2023
1	+ Summe Einzahlungen aus lfd. Verwaltungstätigkeit (o. ao. Ertr. a. Verm.veräuß)			504.600		535.000	555.400	575.700
2	- Summe Auszahlungen aus lfd. Verwaltungstätigkeit			-809.500		-875.300	-900.600	-926.100
3	= Zahlungsmittelüberschuss/-bedarf der Ergebnisrechnung (Saldo Nr. 1 und 2)			-304.900		-340.300	-345.200	-350.400
4	+ Einzahlungen aus Investitionszuwendungen					45.000		
5	+ Einzahlungen aus Investitionsbeitr. und ähnl. Entgelten für Invest.tätigkeiten			100.000		87.800	85.600	83.400
6	+ Einzahlungen aus der Veräußerung von Sachvermögen							
7	+ Einzahlungen aus der Veräußerung von Finanzvermögen							
8	+ Einzahlungen für sonstige Investitionstätigkeiten							
9	= Einzahlungen aus Investitionstätigkeit (Summe Nr. 4 bis 8)			100.000		132.800	85.600	83.400
10	- Auszahlungen für den Erwerb von Grundstücken und Gebäuden							
11	- Auszahlungen für Baumaßnahmen			-290.000		-660.000	-110.000	-60.000
12	- Auszahlungen für den Erwerb von beweglichem Sachvermögen			-93.000		-23.000	-23.000	-23.000
13	- Auszahlungen für den Erwerb von Finanzvermögen							
14	- Auszahlungen für Investitionsförderungsmaßnahmen							
15	- Auszahlungen für den Erwerb von immateriellen Vermögensgegenständen							
16	= Auszahlungen aus Investitionstätigkeit (Saldo Nr. 10 bis 15)			-383.000		-683.000	-133.000	-83.000
17	= Veransch. Finanzierungsmittelübers./-bedarf aus Invest. (Saldo Nr. 9 und 16)			-283.000		-550.200	-47.400	400
18	= Veransch. Finanzierungsmittelüberschuss/-bedarf (Saldo Nr. 3 und 17)			-587.900		-890.500	-392.600	-350.000

Haushaltsplan 2020 der Stadt Markdorf



Teilergebnishaushalt einschließlich Finanzplanung Produktgruppe 5510 Öffentliches Grün Landschaftsbau - [THH 5]

Stadt Markdorf

Nr.	Teilergebnishaushalt Ertrags- und Aufwandsarten	Ergebnis 2018	Ansatz 2019	Ansatz 2020	Plan 2021	Plan 2022	Plan 2023
1	+ Steuern und ähnliche Abgaben						
2	+ Zuweisungen und Zuwendungen, Umlagen						
3	+ Aufgelöste Investitionszuwendungen und -beiträge						
4	+ Sonstige Transfererträge						
5	+ Entgelte f. öffentl. Leistungen o. Einrichtungen						
6	+ Sonstige privatrechtliche Leistungsentgelte						
7	+ Kostenerstattungen und Kostenumlagen						
8	+ Zinsen und ähnliche Erträge						
9	+ Aktivierte Eigenleistungen und Bestandveränderg.						
10	+ Sonstige ordentliche Erträge						
11	= Ordentliche Erträge (Summe Nr. 1 bis 10)						
12	- Personalaufwendungen						
13	- Versorgungsaufwendungen						
14	- Aufwendungen für Sach- und Dienstleistungen			-121.000	-124.600	-128.300	-131.800
15	- Abschreibungen			-96.250	-102.550	-108.850	-115.150
16	- Zinsen und ähnliche Aufwendungen						
17	- Transferaufwendungen						
18	- Sonstige ordentliche Aufwendungen						
19	= Ordentliche Aufwendungen (Summe Nr. 12 bis 18)			-217.250	-227.150	-237.150	-246.950
20	= Veranschlagtes ordentliches Ergebnis (Summe Nr. 11 und 19)			-217.250	-227.150	-237.150	-246.950
21	+ Erträge aus internen Leistungen						
22	- Aufwendungen für interne Leistungen			-220.000	-226.700	-233.200	-239.900
23	- kalkulatorische Kosten						
24	= Veranschlagtes kalkulatorisches Ergebnis (Saldo Nr. 21 bis 23)			-220.000	-226.700	-233.200	-239.900
25	= Veranschlagter Nettoressourcenbedarf/-überschuss (Summe Nr. 20 und 24)			-437.250	-453.850	-470.350	-486.850

Haushaltsplan 2020 der Stadt Markdorf



Teilfinanzhaushalt einschließlich Finanzplanung Produktgruppe 5510 Öffentliches Grün Landschaftsbau - [THH 5]

Stadt Markdorf

Nr.	Teilfinanzhaushalt Einzahlungs- und Auszahlungsarten	Ergebnis 2018	Ansatz 2019	Ansatz 2020	VE	Plan 2021	Plan 2022	Plan 2023
1	+ Summe Einzahlungen aus lfd. Verwaltungstätigkeit (o. ao. Ertr. a. Verm.veräuß)							
2	- Summe Auszahlungen aus lfd. Verwaltungstätigkeit			-121.000		-124.600	-128.300	-131.800
3	= Zahlungsmittelüberschuss/-bedarf der Ergebnisrechnung (Saldo Nr. 1 und 2)			-121.000		-124.600	-128.300	-131.800
4	+ Einzahlungen aus Investitionszuwendungen							
5	+ Einzahlungen aus Investitionsbeitr. und ähnl. Entgelten für Invest.tätigkeiten							
6	+ Einzahlungen aus der Veräußerung von Sachvermögen							
7	+ Einzahlungen aus der Veräußerung von Finanzvermögen							
8	+ Einzahlungen für sonstige Investitionstätigkeiten							
9	= Einzahlungen aus Investitionstätigkeit (Summe Nr. 4 bis 8)							
10	- Auszahlungen für den Erwerb von Grundstücken und Gebäuden							
11	- Auszahlungen für Baumaßnahmen			-50.000		-50.000	-50.000	-50.000
12	- Auszahlungen für den Erwerb von beweglichem Sachvermögen			-40.000		-20.000	-20.000	-20.000
13	- Auszahlungen für den Erwerb von Finanzvermögen							
14	- Auszahlungen für Investitionsförderungsmaßnahmen							
15	- Auszahlungen für den Erwerb von immateriellen Vermögensgegenständen							
16	= Auszahlungen aus Investitionstätigkeit (Saldo Nr. 10 bis 15)			-90.000		-70.000	-70.000	-70.000
17	= Veranschl. Finanzierungsmittelübers./-bedarf aus Invest. (Saldo Nr. 9 und 16)			-90.000		-70.000	-70.000	-70.000
18	= Veranschl. Finanzierungsmittelüberschuss/-bedarf (Saldo Nr. 3 und 17)			-211.000		-194.600	-198.300	-201.800

Haushaltsplan 2020 der Stadt Markdorf



Einzeldarstellung der Investitionsmaßnahmen Produktgruppe 5510 Öffentliches Grün Landschaftsbau - [THH 5]

Stadt Markdorf

Nr.	Investitionsmaßnahmen Einzahlungs- und Auszahlungsarten	Gesamtang. z. Maßnahme -nachrichtl.-	Bisher finanziert	Ermächtigungs übertragungen aus Vorvorj.	Ergebnis 2018	Ansatz 2019	Ansatz 2020	VE
Investition B-5510-002 Erwerb bewegl. Vermögen Stadtmöbelierung								
9	- Auszahlungen für den Erwerb von beweglichem Sachvermögen	-100.000	0,00	0	0,00	0	-40.000	0
13	= Summe der Auszahlungen aus Investitionstätigkeit (Summe Nr. 7 - 12)	-100.000	0,00	0	0,00	0	-40.000	0
14	= Saldo aus Investitionstätigkeit (Saldo Nr. 6 + 13)	-100.000	0,00	0	0,00	0	-40.000	0
16	= Gesamtkosten der Maßnahme (Summe Nr. 13 + 15)	-100.000	0,00	0	0,00	0	-40.000	0
Investition H-5510-001 Hochbau Spielplätze Allgemein								
8	- Auszahlungen für Baumaßnahmen	-200.000	0,00	0	0,00	0	-50.000	0
13	= Summe der Auszahlungen aus Investitionstätigkeit (Summe Nr. 7 - 12)	-200.000	0,00	0	0,00	0	-50.000	0
14	= Saldo aus Investitionstätigkeit (Saldo Nr. 6 + 13)	-200.000	0,00	0	0,00	0	-50.000	0
16	= Gesamtkosten der Maßnahme (Summe Nr. 13 + 15)	-200.000	0,00	0	0,00	0	-50.000	0

Haushaltsplan 2020 der Stadt Markdorf



Teilergebnishaushalt einschließlich Finanzplanung Produktgruppe 5520 Gewässerschutz, öffentl. Gewässer und wasserb. Anlagen - [THH 5]

Stadt Markdorf

Nr.	Teilergebnishaushalt Ertrags- und Aufwandsarten	Ergebnis 2018	Ansatz 2019	Ansatz 2020	Plan 2021	Plan 2022	Plan 2023
1	+ Steuern und ähnliche Abgaben						
2	+ Zuweisungen und Zuwendungen, Umlagen						
3	+ Aufgelöste Investitionszuwendungen und -beiträge				500	500	500
4	+ Sonstige Transfererträge						
5	+ Entgelte f. öffentl. Leistungen o. Einrichtungen			1.000	1.000	1.100	1.100
6	+ Sonstige privatrechtliche Leistungsentgelte						
7	+ Kostenerstattungen und Kostenumlagen						
8	+ Zinsen und ähnliche Erträge						
9	+ Aktivierte Eigenleistungen und Bestandveränderg.						
10	+ Sonstige ordentliche Erträge						
11	= Ordentliche Erträge (Summe Nr. 1 bis 10)			1.000	1.500	1.600	1.600
12	- Personalaufwendungen						
13	- Versorgungsaufwendungen						
14	- Aufwendungen für Sach- und Dienstleistungen			-40.000	-61.800	-63.600	-65.400
15	- Abschreibungen				-8.100	-8.100	-8.100
16	- Zinsen und ähnliche Aufwendungen						
17	- Transferaufwendungen			-2.000	-2.100	-2.100	-2.200
18	- Sonstige ordentliche Aufwendungen			-1.000	-1.000	-1.100	-1.100
19	= Ordentliche Aufwendungen (Summe Nr. 12 bis 18)			-43.000	-73.000	-74.900	-76.800
20	= Veranschlagtes ordentliches Ergebnis (Summe Nr. 11 und 19)			-42.000	-71.500	-73.300	-75.200
21	+ Erträge aus internen Leistungen						
22	- Aufwendungen für interne Leistungen			-70.500	-72.600	-74.700	-76.800
23	- kalkulatorische Kosten						
24	= Veranschlagtes kalkulatorisches Ergebnis (Saldo Nr. 21 bis 23)			-70.500	-72.600	-74.700	-76.800
25	= Veranschlagter Nettoressourcenbedarf/-überschuss (Summe Nr. 20 und 24)			-112.500	-144.100	-148.000	-152.000

Haushaltsplan 2020 der Stadt Markdorf



Teilfinanzhaushalt einschließlich Finanzplanung Produktgruppe 5520 Gewässerschutz, öffentl. Gewässer und wasserb. Anlagen - [THH 5]

Stadt Markdorf

Nr.	Teilfinanzhaushalt Einzahlungs- und Auszahlungsarten	Ergebnis 2018	Ansatz 2019	Ansatz 2020	VE	Plan 2021	Plan 2022	Plan 2023
1	+ Summe Einzahlungen aus lfd. Verwaltungstätigkeit (o. ao. Ertr. a. Verm.veräuß)			1.000		1.000	1.100	1.100
2	- Summe Auszahlungen aus lfd. Verwaltungstätigkeit			-43.000		-64.900	-66.800	-68.700
3	= Zahlungsmittelüberschuss/-bedarf der Ergebnisrechnung (Saldo Nr. 1 und 2)			-42.000		-63.900	-65.700	-67.600
4	+ Einzahlungen aus Investitionszuwendungen					45.000		
5	+ Einzahlungen aus Investitionsbeitr. und ähnl. Entgelten für Invest.tätigkeiten							
6	+ Einzahlungen aus der Veräußerung von Sachvermögen							
7	+ Einzahlungen aus der Veräußerung von Finanzvermögen							
8	+ Einzahlungen für sonstige Investitionstätigkeiten							
9	= Einzahlungen aus Investitionstätigkeit (Summe Nr. 4 bis 8)					45.000		
10	- Auszahlungen für den Erwerb von Grundstücken und Gebäuden							
11	- Auszahlungen für Baumaßnahmen			-200.000		-450.000		
12	- Auszahlungen für den Erwerb von beweglichem Sachvermögen							
13	- Auszahlungen für den Erwerb von Finanzvermögen							
14	- Auszahlungen für Investitionsförderungsmaßnahmen							
15	- Auszahlungen für den Erwerb von immateriellen Vermögensgegenständen							
16	= Auszahlungen aus Investitionstätigkeit (Saldo Nr. 10 bis 15)			-200.000		-450.000		
17	= Veranschl. Finanzierungsmittelübers./-bedarf aus Invest. (Saldo Nr. 9 und 16)			-200.000		-405.000		
18	= Veranschl. Finanzierungsmittelüberschuss/-bedarf (Saldo Nr. 3 und 17)			-242.000		-468.900	-65.700	-67.600

Haushaltsplan 2020 der Stadt Markdorf



Einzeldarstellung der Investitionsmaßnahmen Produktgruppe 5520 Gewässerschutz, öffentl. Gewässer und wasserb. Anlagen - [THH 5]

Stadt Markdorf

Nr.	Investitionsmaßnahmen Einzahlungs- und Auszahlungsarten	Gesamtang. z. Maßnahme -nachrichtl.-	Bisher finanziert	Ermächtigungs übertragungen aus Vorvorj.	Ergebnis 2018	Ansatz 2019	Ansatz 2020	VE
Investition T-5520-001 Bachverdohlung Azenberg								
8	- Auszahlungen für Baumaßnahmen	-400.000	0,00	0	0,00	0	0	0
13	= Summe der Auszahlungen aus Investitionstätigkeit (Summe Nr. 7 - 12)	-400.000	0,00	0	0,00	0	0	0
14	= Saldo aus Investitionstätigkeit (Saldo Nr. 6 + 13)	-400.000	0,00	0	0,00	0	0	0
16	= Gesamtkosten der Maßnahme (Summe Nr. 13 + 15)	-400.000	0,00	0	0,00	0	0	0
Investition T-5520-002 Mühlbach Möggenweiler								
8	- Auszahlungen für Baumaßnahmen	-250.000	0,00	0	0,00	0	-200.000	0
13	= Summe der Auszahlungen aus Investitionstätigkeit (Summe Nr. 7 - 12)	-250.000	0,00	0	0,00	0	-200.000	0
14	= Saldo aus Investitionstätigkeit (Saldo Nr. 6 + 13)	-250.000	0,00	0	0,00	0	-200.000	0
16	= Gesamtkosten der Maßnahme (Summe Nr. 13 + 15)	-250.000	0,00	0	0,00	0	-200.000	0
Investition Z-5520-001 Zuweisungen Wasserläufe und Wasserbau								
1	+ Einzahlungen aus Investitionszuwendungen	45.000	0,00	0	0,00	0	0	0
6	= Summe der Einzahlungen aus Investitionstätigkeit (Summe Nr. 1 - 5)	45.000	0,00	0	0,00	0	0	0
14	= Saldo aus Investitionstätigkeit (Saldo Nr. 6 + 13)	45.000	0,00	0	0,00	0	0	0

Haushaltsplan 2020 der Stadt Markdorf



Teilergebnishaushalt einschließlich Finanzplanung Produktgruppe 5530 Friedhofs- und Bestattungswesen - [THH 5]

Stadt Markdorf

Nr.	Teilergebnishaushalt Ertrags- und Aufwandsarten	Ergebnis 2018	Ansatz 2019	Ansatz 2020	Plan 2021	Plan 2022	Plan 2023
1	+ Steuern und ähnliche Abgaben						
2	+ Zuweisungen und Zuwendungen, Umlagen			350	400	400	400
3	+ Aufgelöste Investitionszuwendungen und -beiträge			7.050	7.050	7.050	7.050
4	+ Sonstige Transfererträge						
5	+ Entgelte f. öffentl. Leistungen o. Einrichtungen			211.000	232.500	244.100	255.600
6	+ Sonstige privatrechtliche Leistungsentgelte			650	700	700	700
7	+ Kostenerstattungen und Kostenumlagen						
8	+ Zinsen und ähnliche Erträge						
9	+ Aktivierte Eigenleistungen und Bestandveränderg.						
10	+ Sonstige ordentliche Erträge						
11	= Ordentliche Erträge (Summe Nr. 1 bis 10)			219.050	240.650	252.250	263.750
12	- Personalaufwendungen						
13	- Versorgungsaufwendungen						
14	- Aufwendungen für Sach- und Dienstleistungen			-193.500	-219.900	-226.300	-232.800
15	- Abschreibungen			-57.600	-63.750	-70.050	-70.150
16	- Zinsen und ähnliche Aufwendungen						
17	- Transferaufwendungen			-150	-200	-200	-200
18	- Sonstige ordentliche Aufwendungen			-2.200	-2.400	-2.400	-2.500
19	= Ordentliche Aufwendungen (Summe Nr. 12 bis 18)			-253.450	-286.250	-298.950	-305.650
20	= Veranschlagtes ordentliches Ergebnis (Summe Nr. 11 und 19)			-34.400	-45.600	-46.700	-41.900
21	+ Erträge aus internen Leistungen						
22	- Aufwendungen für interne Leistungen			-138.400	-142.600	-146.700	-150.900
23	- kalkulatorische Kosten			-72.500	-71.400	-78.500	-77.100
24	= Veranschlagtes kalkulatorisches Ergebnis (Saldo Nr. 21 bis 23)			-210.900	-214.000	-225.200	-228.000
25	= Veranschlagter Nettoressourcenbedarf/-überschuss (Summe Nr. 20 und 24)			-245.300	-259.600	-271.900	-269.900

Haushaltsplan 2020 der Stadt Markdorf



Teilfinanzhaushalt einschließlich Finanzplanung Produktgruppe 5530 Friedhofs- und Bestattungswesen - [THH 5]

Stadt Markdorf

Nr.	Teilfinanzhaushalt Einzahlungs- und Auszahlungsarten	Ergebnis 2018	Ansatz 2019	Ansatz 2020	VE	Plan 2021	Plan 2022	Plan 2023
1	+ Summe Einzahlungen aus lfd. Verwaltungstätigkeit (o. ao. Ertr. a. Verm.veräuß)			212.000		233.600	245.200	256.700
2	- Summe Auszahlungen aus lfd. Verwaltungstätigkeit			-195.850		-222.500	-228.900	-235.500
3	= Zahlungsmittelüberschuss/-bedarf der Ergebnisrechnung (Saldo Nr. 1 und 2)			16.150		11.100	16.300	21.200
4	+ Einzahlungen aus Investitionszuwendungen							
5	+ Einzahlungen aus Investitionsbeitr. und ähnl. Entgelten für Invest.tätigkeiten			100.000		87.800	85.600	83.400
6	+ Einzahlungen aus der Veräußerung von Sachvermögen							
7	+ Einzahlungen aus der Veräußerung von Finanzvermögen							
8	+ Einzahlungen für sonstige Investitionstätigkeiten							
9	= Einzahlungen aus Investitionstätigkeit (Summe Nr. 4 bis 8)			100.000		87.800	85.600	83.400
10	- Auszahlungen für den Erwerb von Grundstücken und Gebäuden							
11	- Auszahlungen für Baumaßnahmen			-35.000		-155.000	-55.000	-5.000
12	- Auszahlungen für den Erwerb von beweglichem Sachvermögen			-1.000		-1.000	-1.000	-1.000
13	- Auszahlungen für den Erwerb von Finanzvermögen							
14	- Auszahlungen für Investitionsförderungsmaßnahmen							
15	- Auszahlungen für den Erwerb von immateriellen Vermögensgegenständen							
16	= Auszahlungen aus Investitionstätigkeit (Saldo Nr. 10 bis 15)			-36.000		-156.000	-56.000	-6.000
17	= Veransch. Finanzierungsmittelübers./-bedarf aus Invest. (Saldo Nr. 9 und 16)			64.000		-68.200	29.600	77.400
18	= Veransch. Finanzierungsmittelüberschuss/-bedarf (Saldo Nr. 3 und 17)			80.150		-57.100	45.900	98.600

Haushaltsplan 2020 der Stadt Markdorf



Einzeldarstellung der Investitionsmaßnahmen Produktgruppe 5530 Friedhofs- und Bestattungswesen - [THH 5]

Stadt Markdorf

Nr.	Investitionsmaßnahmen Einzahlungs- und Auszahlungsarten	Gesamtang. z. Maßnahme -nachrichtl.-	Bisher finanziert	Ermächtigungs übertragungen aus Vorvorj.	Ergebnis 2018	Ansatz 2019	Ansatz 2020	VE
Investition B-5530-001 Erwerb bewegl. Vermögen Bestattungswesen								
9	- Auszahlungen für den Erwerb von beweglichem Sachvermögen	-4.000	0,00	0	0,00	0	-1.000	0
13	= Summe der Auszahlungen aus Investitionstätigkeit (Summe Nr. 7 - 12)	-4.000	0,00	0	0,00	0	-1.000	0
14	= Saldo aus Investitionstätigkeit (Saldo Nr. 6 + 13)	-4.000	0,00	0	0,00	0	-1.000	0
16	= Gesamtkosten der Maßnahme (Summe Nr. 13 + 15)	-4.000	0,00	0	0,00	0	-1.000	0
Investition T-5530-001 Tiefbau Neuer Friedhof								
8	- Auszahlungen für Baumaßnahmen	-210.000	0,00	0	0,00	0	-10.000	0
13	= Summe der Auszahlungen aus Investitionstätigkeit (Summe Nr. 7 - 12)	-210.000	0,00	0	0,00	0	-10.000	0
14	= Saldo aus Investitionstätigkeit (Saldo Nr. 6 + 13)	-210.000	0,00	0	0,00	0	-10.000	0
16	= Gesamtkosten der Maßnahme (Summe Nr. 13 + 15)	-210.000	0,00	0	0,00	0	-10.000	0
Investition T-5530-002 Tiefbau Friedhof Bergheim								
8	- Auszahlungen für Baumaßnahmen	-5.000	0,00	0	0,00	0	-5.000	0
13	= Summe der Auszahlungen aus Investitionstätigkeit (Summe Nr. 7 - 12)	-5.000	0,00	0	0,00	0	-5.000	0
14	= Saldo aus Investitionstätigkeit (Saldo Nr. 6 + 13)	-5.000	0,00	0	0,00	0	-5.000	0
16	= Gesamtkosten der Maßnahme (Summe Nr. 13 + 15)	-5.000	0,00	0	0,00	0	-5.000	0
Investition T-5530-003 Tiefbau Friedhof Hepbach								
8	- Auszahlungen für Baumaßnahmen	-35.000	0,00	0	0,00	0	-20.000	0
13	= Summe der Auszahlungen aus Investitionstätigkeit (Summe Nr. 7 - 12)	-35.000	0,00	0	0,00	0	-20.000	0
14	= Saldo aus Investitionstätigkeit (Saldo Nr. 6 + 13)	-35.000	0,00	0	0,00	0	-20.000	0
16	= Gesamtkosten der Maßnahme (Summe Nr. 13 + 15)	-35.000	0,00	0	0,00	0	-20.000	0
Investition Z-5530-001 Nutzungsgebühr Friedhof Markdorf								
2	+ Einzahlungen a. Investitionsbeiträgen und ähnl. Entgelten f. Investitionstät.	356.800	0,00	0	0,00	0	100.000	0
6	= Summe der Einzahlungen aus Investitionstätigkeit (Summe Nr. 1 - 5)	356.800	0,00	0	0,00	0	100.000	0
14	= Saldo aus Investitionstätigkeit (Saldo Nr. 6 + 13)	356.800	0,00	0	0,00	0	100.000	0

Haushaltsplan 2020 der Stadt Markdorf



Teilergebnishaushalt einschließlich Finanzplanung Produktgruppe 5540 Naturschutz und Landschaftspflege - [THH 5]

Stadt Markdorf

Nr.	Teilergebnishaushalt Ertrags- und Aufwandsarten	Ergebnis 2018	Ansatz 2019	Ansatz 2020	Plan 2021	Plan 2022	Plan 2023
1	+ Steuern und ähnliche Abgaben						
2	+ Zuweisungen und Zuwendungen, Umlagen						
3	+ Aufgelöste Investitionszuwendungen und -beiträge						
4	+ Sonstige Transfererträge						
5	+ Entgelte f. öffentl. Leistungen o. Einrichtungen						
6	+ Sonstige privatrechtliche Leistungsentgelte						
7	+ Kostenerstattungen und Kostenumlagen						
8	+ Zinsen und ähnliche Erträge						
9	+ Aktivierte Eigenleistungen und Bestandveränderg.						
10	+ Sonstige ordentliche Erträge						
11	= Ordentliche Erträge (Summe Nr. 1 bis 10)						
12	- Personalaufwendungen						
13	- Versorgungsaufwendungen						
14	- Aufwendungen für Sach- und Dienstleistungen			-35.000	-36.100	-37.100	-38.200
15	- Abschreibungen						
16	- Zinsen und ähnliche Aufwendungen						
17	- Transferaufwendungen						
18	- Sonstige ordentliche Aufwendungen			-1.500	-1.500	-1.600	-1.600
19	= Ordentliche Aufwendungen (Summe Nr. 12 bis 18)			-36.500	-37.600	-38.700	-39.800
20	= Veranschlagtes ordentliches Ergebnis (Summe Nr. 11 und 19)			-36.500	-37.600	-38.700	-39.800
21	+ Erträge aus internen Leistungen						
22	- Aufwendungen für interne Leistungen			-3.500	-3.600	-3.800	-3.800
23	- kalkulatorische Kosten						
24	= Veranschlagtes kalkulatorisches Ergebnis (Saldo Nr. 21 bis 23)			-3.500	-3.600	-3.800	-3.800
25	= Veranschlagter Nettoressourcenbedarf/-überschuss (Summe Nr. 20 und 24)			-40.000	-41.200	-42.500	-43.600

Haushaltsplan 2020 der Stadt Markdorf




Teilfinanzhaushalt einschließlich Finanzplanung Produktgruppe 5540 Naturschutz und Landschaftspflege - [THH 5]

Stadt Markdorf

Nr.	Teilfinanzhaushalt Einzahlungs- und Auszahlungsarten	Ergebnis 2018	Ansatz 2019	Ansatz 2020	VE	Plan 2021	Plan 2022	Plan 2023
1	+ Summe Einzahlungen aus lfd. Verwaltungstätigkeit (o. ao. Ertr. a. Verm.veräuß)							
2	- Summe Auszahlungen aus lfd. Verwaltungstätigkeit			-36.500		-37.600	-38.700	-39.800
3	= Zahlungsmittelüberschuss/-bedarf der Ergebnisrechnung (Saldo Nr. 1 und 2)			-36.500		-37.600	-38.700	-39.800
4	+ Einzahlungen aus Investitionszuwendungen							
5	+ Einzahlungen aus Investitionsbeitr. und ähnl. Entgelten für Invest.tätigkeiten							
6	+ Einzahlungen aus der Veräußerung von Sachvermögen							
7	+ Einzahlungen aus der Veräußerung von Finanzvermögen							
8	+ Einzahlungen für sonstige Investitionstätigkeiten							
9	= Einzahlungen aus Investitionstätigkeit (Summe Nr. 4 bis 8)							
10	- Auszahlungen für den Erwerb von Grundstücken und Gebäuden							
11	- Auszahlungen für Baumaßnahmen							
12	- Auszahlungen für den Erwerb von beweglichem Sachvermögen							
13	- Auszahlungen für den Erwerb von Finanzvermögen							
14	- Auszahlungen für Investitionsförderungsmaßnahmen							
15	- Auszahlungen für den Erwerb von immateriellen Vermögensgegenständen							
16	= Auszahlungen aus Investitionstätigkeit (Saldo Nr. 10 bis 15)							
17	= Veranschl. Finanzierungsmittelübers./- bedarf aus Invest. (Saldo Nr. 9 und 16)							
18	= Veranschl. Finanzierungsmittelüberschuss/- bedarf (Saldo Nr. 3 und 17)			-36.500		-37.600	-38.700	-39.800

Haushaltsplan 2020 der Stadt Markdorf

 Teilergebnishaushalt einschließlich Finanzplanung Produktgruppe 5550 Forstwirtschaft - [THH 5] Stadt Markdorf		Ergebnis 2018	Ansatz 2019	Ansatz 2020	Plan 2021	Plan 2022	Plan 2023
Nr.	Teilergebnishaushalt Ertrags- und Aufwandsarten						
1	+ Steuern und ähnliche Abgaben						
2	+ Zuweisungen und Zuwendungen, Umlagen			15.000	15.500	15.900	16.400
3	+ Aufgelöste Investitionszuwendungen und -beiträge						
4	+ Sonstige Transfererträge						
5	+ Entgelte f. öffentl. Leistungen o. Einrichtungen			1.200	1.200	1.300	1.300
6	+ Sonstige privatrechtliche Leistungsentgelte			259.800	267.600	275.400	283.100
7	+ Kostenerstattungen und Kostenumlagen			15.600	16.100	16.500	17.100
8	+ Zinsen und ähnliche Erträge						
9	+ Aktivierte Eigenleistungen und Bestandveränderg.						
10	+ Sonstige ordentliche Erträge						
11	= Ordentliche Erträge (Summe Nr. 1 bis 10)			291.600	300.400	309.100	317.900
12	- Personalaufwendungen			-230.750	-237.700	-244.600	-251.500
13	- Versorgungsaufwendungen						
14	- Aufwendungen für Sach- und Dienstleistungen			-172.450	-177.700	-182.700	-188.000
15	- Abschreibungen			-17.200	-17.500	-17.800	-18.100
16	- Zinsen und ähnliche Aufwendungen						
17	- Transferaufwendungen			-100	-100	-100	-100
18	- Sonstige ordentliche Aufwendungen			-9.650	-9.900	-10.200	-10.400
19	= Ordentliche Aufwendungen (Summe Nr. 12 bis 18)			-430.150	-442.900	-455.400	-468.100
20	= Veranschlagtes ordentliches Ergebnis (Summe Nr. 11 und 19)			-138.550	-142.500	-146.300	-150.200
21	+ Erträge aus internen Leistungen						
22	- Aufwendungen für interne Leistungen			-50.100	-51.600	-53.100	-54.700
23	- kalkulatorische Kosten			-6.400	-5.800	-5.200	-4.500
24	= Veranschlagtes kalkulatorisches Ergebnis (Saldo Nr. 21 bis 23)			-56.500	-57.400	-58.300	-59.200
25	= Veranschlagter Nettoressourcenbedarf/-überschuss (Summe Nr. 20 und 24)			-195.050	-199.900	-204.600	-209.400

Haushaltsplan 2020 der Stadt Markdorf



Teilfinanzhaushalt einschließlich Finanzplanung Produktgruppe 5550 Forstwirtschaft - [THH 5]

Stadt Markdorf

Nr.	Teilfinanzhaushalt Einzahlungs- und Auszahlungsarten	Ergebnis 2018	Ansatz 2019	Ansatz 2020	VE	Plan 2021	Plan 2022	Plan 2023
1	+ Summe Einzahlungen aus lfd. Verwaltungstätigkeit (o. ao. Ertr. a. Verm.veräuß)			291.600		300.400	309.100	317.900
2	- Summe Auszahlungen aus lfd. Verwaltungstätigkeit			-412.950		-425.400	-437.600	-450.000
3	= Zahlungsmittelüberschuss/-bedarf der Ergebnisrechnung (Saldo Nr. 1 und 2)			-121.350		-125.000	-128.500	-132.100
4	+ Einzahlungen aus Investitionszuwendungen							
5	+ Einzahlungen aus Investitionsbeitr. und ähnl. Entgelten für Invest.tätigkeiten							
6	+ Einzahlungen aus der Veräußerung von Sachvermögen							
7	+ Einzahlungen aus der Veräußerung von Finanzvermögen							
8	+ Einzahlungen für sonstige Investitionstätigkeiten							
9	= Einzahlungen aus Investitionstätigkeit (Summe Nr. 4 bis 8)							
10	- Auszahlungen für den Erwerb von Grundstücken und Gebäuden							
11	- Auszahlungen für Baumaßnahmen			-5.000		-5.000	-5.000	-5.000
12	- Auszahlungen für den Erwerb von beweglichem Sachvermögen			-52.000		-2.000	-2.000	-2.000
13	- Auszahlungen für den Erwerb von Finanzvermögen							
14	- Auszahlungen für Investitionsförderungsmaßnahmen							
15	- Auszahlungen für den Erwerb von immateriellen Vermögensgegenständen							
16	= Auszahlungen aus Investitionstätigkeit (Saldo Nr. 10 bis 15)			-57.000		-7.000	-7.000	-7.000
17	= Veransch. Finanzierungsmittelübers./-bedarf aus Invest. (Saldo Nr. 9 und 16)			-57.000		-7.000	-7.000	-7.000
18	= Veransch. Finanzierungsmittelüberschuss/-bedarf (Saldo Nr. 3 und 17)			-178.350		-132.000	-135.500	-139.100

Haushaltsplan 2020 der Stadt Markdorf



Einzeldarstellung der Investitionsmaßnahmen Produktgruppe 5550 Forstwirtschaft - [THH 5]

Stadt Markdorf

Nr.	Investitionsmaßnahmen Einzahlungs- und Auszahlungsarten	Gesamtang. z. Maßnahme -nachrichtl.-	Bisher finanziert	Ermächtigungs übertragungen aus Vorvorj.	Ergebnis 2018	Ansatz 2019	Ansatz 2020	VE
Investition B-5550-001 Erwerb bewegl. Vermögen Gemeindewald								
9	- Auszahlungen für den Erwerb von beweglichem Sachvermögen	-58.000	0,00	0	0,00	0	-52.000	0
13	= Summe der Auszahlungen aus Investitionstätigkeit (Summe Nr. 7 - 12)	-58.000	0,00	0	0,00	0	-52.000	0
14	= Saldo aus Investitionstätigkeit (Saldo Nr. 6 + 13)	-58.000	0,00	0	0,00	0	-52.000	0
16	= Gesamtkosten der Maßnahme (Summe Nr. 13 + 15)	-58.000	0,00	0	0,00	0	-52.000	0
Investition T-5550-001 Tiefbaumaßnahmen Gemeindewald								
8	- Auszahlungen für Baumaßnahmen	-20.000	0,00	0	0,00	0	-5.000	0
13	= Summe der Auszahlungen aus Investitionstätigkeit (Summe Nr. 7 - 12)	-20.000	0,00	0	0,00	0	-5.000	0
14	= Saldo aus Investitionstätigkeit (Saldo Nr. 6 + 13)	-20.000	0,00	0	0,00	0	-5.000	0
16	= Gesamtkosten der Maßnahme (Summe Nr. 13 + 15)	-20.000	0,00	0	0,00	0	-5.000	0

Haushaltsplan 2020 der Stadt Markdorf



Teilergebnishaushalt einschließlich Finanzplanung Produktgruppe 5551 Landwirtschaft - [THH 5]

Stadt Markdorf

Nr.	Teilergebnishaushalt Ertrags- und Aufwandsarten	Ergebnis 2018	Ansatz 2019	Ansatz 2020	Plan 2021	Plan 2022	Plan 2023
1	+ Steuern und ähnliche Abgaben						
2	+ Zuweisungen und Zuwendungen, Umlagen						
3	+ Aufgelöste Investitionszuwendungen und -beiträge						
4	+ Sonstige Transfererträge						
5	+ Entgelte f. öffentl. Leistungen o. Einrichtungen						
6	+ Sonstige privatrechtliche Leistungsentgelte						
7	+ Kostenerstattungen und Kostenumlagen						
8	+ Zinsen und ähnliche Erträge						
9	+ Aktivierte Eigenleistungen und Bestandveränderg.						
10	+ Sonstige ordentliche Erträge						
11	= Ordentliche Erträge (Summe Nr. 1 bis 10)						
12	- Personalaufwendungen						
13	- Versorgungsaufwendungen						
14	- Aufwendungen für Sach- und Dienstleistungen						
15	- Abschreibungen						
16	- Zinsen und ähnliche Aufwendungen						
17	- Transferaufwendungen			-150	-200	-200	-200
18	- Sonstige ordentliche Aufwendungen			-50	-100	-100	-100
19	= Ordentliche Aufwendungen (Summe Nr. 12 bis 18)			-200	-300	-300	-300
20	= Veranschlagtes ordentliches Ergebnis (Summe Nr. 11 und 19)			-200	-300	-300	-300
21	+ Erträge aus internen Leistungen						
22	- Aufwendungen für interne Leistungen			-300	-300	-300	-300
23	- kalkulatorische Kosten						
24	= Veranschlagtes kalkulatorisches Ergebnis (Saldo Nr. 21 bis 23)			-300	-300	-300	-300
25	= Veranschlagter Nettoressourcenbedarf/-überschuss (Summe Nr. 20 und 24)			-500	-600	-600	-600

Haushaltsplan 2020 der Stadt Markdorf



Teilfinanzhaushalt einschließlich Finanzplanung Produktgruppe 5551 Landwirtschaft - [THH 5]

Stadt Markdorf

Nr.	Teilfinanzhaushalt Einzahlungs- und Auszahlungsarten	Ergebnis 2018	Ansatz 2019	Ansatz 2020	VE	Plan 2021	Plan 2022	Plan 2023
1	+ Summe Einzahlungen aus lfd. Verwaltungstätigkeit (o. ao. Ertr. a. Verm.veräuß)							
2	- Summe Auszahlungen aus lfd. Verwaltungstätigkeit			-200		-300	-300	-300
3	= Zahlungsmittelüberschuss/-bedarf der Ergebnisrechnung (Saldo Nr. 1 und 2)			-200		-300	-300	-300
4	+ Einzahlungen aus Investitionszuwendungen							
5	+ Einzahlungen aus Investitionsbeitr. und ähnl. Entgelten für Invest.tätigkeiten							
6	+ Einzahlungen aus der Veräußerung von Sachvermögen							
7	+ Einzahlungen aus der Veräußerung von Finanzvermögen							
8	+ Einzahlungen für sonstige Investitionstätigkeiten							
9	= Einzahlungen aus Investitionstätigkeit (Summe Nr. 4 bis 8)							
10	- Auszahlungen für den Erwerb von Grundstücken und Gebäuden							
11	- Auszahlungen für Baumaßnahmen							
12	- Auszahlungen für den Erwerb von beweglichem Sachvermögen							
13	- Auszahlungen für den Erwerb von Finanzvermögen							
14	- Auszahlungen für Investitionsförderungsmaßnahmen							
15	- Auszahlungen für den Erwerb von immateriellen Vermögensgegenständen							
16	= Auszahlungen aus Investitionstätigkeit (Saldo Nr. 10 bis 15)							
17	= Veranschl. Finanzierungsmittelübers./-bedarf aus Invest. (Saldo Nr. 9 und 16)							
18	= Veranschl. Finanzierungsmittelüberschuss/-bedarf (Saldo Nr. 3 und 17)			-200		-300	-300	-300

Haushaltsplan 2020 der Stadt Markdorf



Teilergebnishaushalt einschließlich Finanzplanung Teilhaushalt 6 Wirtschaft und Tourismus

Stadt Markdorf

Nr.	Teilergebnishaushalt Ertrags- und Aufwandsarten	Ergebnis 2018	Ansatz 2019	Ansatz 2020	Plan 2021	Plan 2022	Plan 2023
1	+ Steuern und ähnliche Abgaben						
2	+ Zuweisungen und Zuwendungen, Umlagen						
3	+ Aufgelöste Investitionszuwendungen und -beiträge			8.200	8.200	8.200	8.200
4	+ Sonstige Transfererträge						
5	+ Entgelte f. öffentl. Leistungen o. Einrichtungen			22.000	22.700	23.400	23.900
6	+ Sonstige privatrechtliche Leistungsentgelte			49.100	50.500	52.000	53.500
7	+ Kostenerstattungen und Kostenumlagen						
8	+ Zinsen und ähnliche Erträge						
9	+ Aktivierte Eigenleistungen und Bestandveränderg.						
10	+ Sonstige ordentliche Erträge						
11	= Ordentliche Erträge (Summe Nr. 1 bis 10)			79.300	81.400	83.600	85.600
12	- Personalaufwendungen			-156.655	-161.300	-166.100	-170.800
13	- Versorgungsaufwendungen						
14	- Aufwendungen für Sach- und Dienstleistungen			-279.800	-298.600	-307.400	-316.100
15	- Abschreibungen			-54.950	-57.400	-59.800	-62.300
16	- Zinsen und ähnliche Aufwendungen						
17	- Transferaufwendungen			-54.200	-55.900	-57.400	-59.100
18	- Sonstige ordentliche Aufwendungen			-152.200	-156.600	-161.300	-165.700
19	= Ordentliche Aufwendungen (Summe Nr. 12 bis 18)			-697.805	-729.800	-752.000	-774.000
20	= Veranschlagtes ordentliches Ergebnis (Summe Nr. 11 und 19)			-618.505	-648.400	-668.400	-688.400
21	+ Erträge aus internen Leistungen			11.000	11.300	11.700	12.000
22	- Aufwendungen für interne Leistungen			-132.735	-136.600	-140.700	-144.700
23	- kalkulatorische Kosten			-48.700	-47.200	-45.300	-43.700
24	= Veranschlagtes kalkulatorisches Ergebnis (Saldo Nr. 21 bis 23)			-170.435	-172.500	-174.300	-176.400
25	= Veranschlagter Nettoressourcenbedarf/-überschuss (Summe Nr. 20 und 24)			-788.940	-820.900	-842.700	-864.800

Haushaltsplan 2020 der Stadt Markdorf



Teilfinanzhaushalt einschließlich Finanzplanung Teilhaushalt 6 Wirtschaft und Tourismus

Stadt Markdorf

Nr.	Teilfinanzhaushalt Einzahlungs- und Auszahlungsarten	Ergebnis 2018	Ansatz 2019	Ansatz 2020	VE	Plan 2021	Plan 2022	Plan 2023
1	+ Summe Einzahlungen aus lfd. Verwaltungstätigkeit (o. ao. Ertr. a. Verm.veräuß)			71.100		73.200	75.400	77.400
2	- Summe Auszahlungen aus lfd. Verwaltungstätigkeit			-642.855		-672.400	-692.200	-711.700
3	= Zahlungsmittelüberschuss/-bedarf der Ergebnisrechnung (Saldo Nr. 1 und 2)			-571.755		-599.200	-616.800	-634.300
4	+ Einzahlungen aus Investitionszuwendungen							
5	+ Einzahlungen aus Investitionsbeitr. und ähnl. Entgelten für Invest.tätigkeiten							
6	+ Einzahlungen aus der Veräußerung von Sachvermögen							
7	+ Einzahlungen aus der Veräußerung von Finanzvermögen							
8	+ Einzahlungen für sonstige Investitionstätigkeiten							
9	= Einzahlungen aus Investitionstätigkeit (Summe Nr. 4 bis 8)							
10	- Auszahlungen für den Erwerb von Grundstücken und Gebäuden							
11	- Auszahlungen für Baumaßnahmen							
12	- Auszahlungen für den Erwerb von beweglichem Sachvermögen			-16.000		-17.000	-17.000	-17.000
13	- Auszahlungen für den Erwerb von Finanzvermögen							
14	- Auszahlungen für Investitionsförderungsmaßnahmen			-2.500		-2.500	-2.500	-2.500
15	- Auszahlungen für den Erwerb von immateriellen Vermögensgegenständen							
16	= Auszahlungen aus Investitionstätigkeit (Saldo Nr. 10 bis 15)			-18.500		-19.500	-19.500	-19.500
17	= Veransch. Finanzierungsmittelübers./- bedarf aus Invest. (Saldo Nr. 9 und 16)			-18.500		-19.500	-19.500	-19.500
18	= Veransch. Finanzierungsmittelüberschuss/- bedarf (Saldo Nr. 3 und 17)			-590.255		-618.700	-636.300	-653.800

Haushaltsplan 2020 der Stadt Markdorf



Teilergebnishaushalt einschließlich Finanzplanung Produktbereich 57 Wirtschaft und Tourismus

Stadt Markdorf

Nr.	Teilergebnishaushalt Ertrags- und Aufwandsarten	Ergebnis 2018	Ansatz 2019	Ansatz 2020	Plan 2021	Plan 2022	Plan 2023
1	+ Steuern und ähnliche Abgaben						
2	+ Zuweisungen und Zuwendungen, Umlagen						
3	+ Aufgelöste Investitionszuwendungen und -beiträge			8.200	8.200	8.200	8.200
4	+ Sonstige Transfererträge						
5	+ Entgelte f. öffentl. Leistungen o. Einrichtungen			22.000	22.700	23.400	23.900
6	+ Sonstige privatrechtliche Leistungsentgelte			49.100	50.500	52.000	53.500
7	+ Kostenerstattungen und Kostenumlagen						
8	+ Zinsen und ähnliche Erträge						
9	+ Aktivierte Eigenleistungen und Bestandveränderg.						
10	+ Sonstige ordentliche Erträge						
11	= Ordentliche Erträge (Summe Nr. 1 bis 10)			79.300	81.400	83.600	85.600
12	- Personalaufwendungen			-156.655	-161.300	-166.100	-170.800
13	- Versorgungsaufwendungen						
14	- Aufwendungen für Sach- und Dienstleistungen			-279.800	-298.600	-307.400	-316.100
15	- Abschreibungen			-54.950	-57.400	-59.800	-62.300
16	- Zinsen und ähnliche Aufwendungen						
17	- Transferaufwendungen			-54.200	-55.900	-57.400	-59.100
18	- Sonstige ordentliche Aufwendungen			-152.200	-156.600	-161.300	-165.700
19	= Ordentliche Aufwendungen (Summe Nr. 12 bis 18)			-697.805	-729.800	-752.000	-774.000
20	= Veranschlagtes ordentliches Ergebnis (Summe Nr. 11 und 19)			-618.505	-648.400	-668.400	-688.400
21	+ Erträge aus internen Leistungen			11.000	11.300	11.700	12.000
22	- Aufwendungen für interne Leistungen			-132.735	-136.600	-140.700	-144.700
23	- kalkulatorische Kosten			-48.700	-47.200	-45.300	-43.700
24	= Veranschlagtes kalkulatorisches Ergebnis (Saldo Nr. 21 bis 23)			-170.435	-172.500	-174.300	-176.400
25	= Veranschlagter Nettoressourcenbedarf/-überschuss (Summe Nr. 20 und 24)			-788.940	-820.900	-842.700	-864.800

Haushaltsplan 2020 der Stadt Markdorf



Teilfinanzhaushalt einschließlich Finanzplanung Produktbereich 57 Wirtschaft und Tourismus

Stadt Markdorf

Nr.	Teilfinanzhaushalt Einzahlungs- und Auszahlungsarten	Ergebnis 2018	Ansatz 2019	Ansatz 2020	VE	Plan 2021	Plan 2022	Plan 2023
1	+ Summe Einzahlungen aus lfd. Verwaltungstätigkeit (o. ao. Ertr. a. Verm.veräuß)			71.100		73.200	75.400	77.400
2	- Summe Auszahlungen aus lfd. Verwaltungstätigkeit			-642.855		-672.400	-692.200	-711.700
3	= Zahlungsmittelüberschuss/-bedarf der Ergebnisrechnung (Saldo Nr. 1 und 2)			-571.755		-599.200	-616.800	-634.300
4	+ Einzahlungen aus Investitionszuwendungen							
5	+ Einzahlungen aus Investitionsbeitr. und ähnl. Entgelten für Invest.tätigkeiten							
6	+ Einzahlungen aus der Veräußerung von Sachvermögen							
7	+ Einzahlungen aus der Veräußerung von Finanzvermögen							
8	+ Einzahlungen für sonstige Investitionstätigkeiten							
9	= Einzahlungen aus Investitionstätigkeit (Summe Nr. 4 bis 8)							
10	- Auszahlungen für den Erwerb von Grundstücken und Gebäuden							
11	- Auszahlungen für Baumaßnahmen							
12	- Auszahlungen für den Erwerb von beweglichem Sachvermögen			-16.000		-17.000	-17.000	-17.000
13	- Auszahlungen für den Erwerb von Finanzvermögen							
14	- Auszahlungen für Investitionsförderungsmaßnahmen			-2.500		-2.500	-2.500	-2.500
15	- Auszahlungen für den Erwerb von immateriellen Vermögensgegenständen							
16	= Auszahlungen aus Investitionstätigkeit (Saldo Nr. 10 bis 15)			-18.500		-19.500	-19.500	-19.500
17	= Veransch. Finanzierungsmittelübers./- bedarf aus Invest. (Saldo Nr. 9 und 16)			-18.500		-19.500	-19.500	-19.500
18	= Veransch. Finanzierungsmittelüberschuss/- bedarf (Saldo Nr. 3 und 17)			-590.255		-618.700	-636.300	-653.800

Haushaltsplan 2020 der Stadt Markdorf



Teilergebnishaushalt einschließlich Finanzplanung Produktgruppe 5710 Wirtschaftsförderung - [THH 6]

Stadt Markdorf

Nr.	Teilergebnishaushalt Ertrags- und Aufwandsarten	Ergebnis 2018	Ansatz 2019	Ansatz 2020	Plan 2021	Plan 2022	Plan 2023
1	+ Steuern und ähnliche Abgaben						
2	+ Zuweisungen und Zuwendungen, Umlagen						
3	+ Aufgelöste Investitionszuwendungen und -beiträge						
4	+ Sonstige Transfererträge						
5	+ Entgelte f. öffentl. Leistungen o. Einrichtungen						
6	+ Sonstige privatrechtliche Leistungsentgelte						
7	+ Kostenerstattungen und Kostenumlagen						
8	+ Zinsen und ähnliche Erträge						
9	+ Aktivierte Eigenleistungen und Bestandveränderg.						
10	+ Sonstige ordentliche Erträge						
11	= Ordentliche Erträge (Summe Nr. 1 bis 10)						
12	- Personalaufwendungen			-124.400	-128.100	-131.900	-135.600
13	- Versorgungsaufwendungen						
14	- Aufwendungen für Sach- und Dienstleistungen			-20.400	-21.000	-21.500	-22.400
15	- Abschreibungen			-6.450	-6.800	-7.100	-7.500
16	- Zinsen und ähnliche Aufwendungen						
17	- Transferaufwendungen			-54.200	-55.900	-57.400	-59.100
18	- Sonstige ordentliche Aufwendungen			-16.900	-17.300	-17.900	-18.200
19	= Ordentliche Aufwendungen (Summe Nr. 12 bis 18)			-222.350	-229.100	-235.800	-242.800
20	= Veranschlagtes ordentliches Ergebnis (Summe Nr. 11 und 19)			-222.350	-229.100	-235.800	-242.800
21	+ Erträge aus internen Leistungen						
22	- Aufwendungen für interne Leistungen			-34.135	-35.100	-36.100	-37.200
23	- kalkulatorische Kosten						
24	= Veranschlagtes kalkulatorisches Ergebnis (Saldo Nr. 21 bis 23)			-34.135	-35.100	-36.100	-37.200
25	= Veranschlagter Nettoressourcenbedarf/-überschuss (Summe Nr. 20 und 24)			-256.485	-264.200	-271.900	-280.000

Haushaltsplan 2020 der Stadt Markdorf



Teilfinanzhaushalt einschließlich Finanzplanung Produktgruppe 5710 Wirtschaftsförderung - [THH 6]

Stadt Markdorf

Nr.	Teilfinanzhaushalt Einzahlungs- und Auszahlungsarten	Ergebnis 2018	Ansatz 2019	Ansatz 2020	VE	Plan 2021	Plan 2022	Plan 2023
1	+ Summe Einzahlungen aus lfd. Verwaltungstätigkeit (o. ao. Ertr. a. Verm.veräuß)							
2	- Summe Auszahlungen aus lfd. Verwaltungstätigkeit			-215.900		-222.300	-228.700	-235.300
3	= Zahlungsmittelüberschuss/-bedarf der Ergebnisrechnung (Saldo Nr. 1 und 2)			-215.900		-222.300	-228.700	-235.300
4	+ Einzahlungen aus Investitionszuwendungen							
5	+ Einzahlungen aus Investitionsbeitr. und ähnl. Entgelten für Invest.tätigkeiten							
6	+ Einzahlungen aus der Veräußerung von Sachvermögen							
7	+ Einzahlungen aus der Veräußerung von Finanzvermögen							
8	+ Einzahlungen für sonstige Investitionstätigkeiten							
9	= Einzahlungen aus Investitionstätigkeit (Summe Nr. 4 bis 8)							
10	- Auszahlungen für den Erwerb von Grundstücken und Gebäuden							
11	- Auszahlungen für Baumaßnahmen							
12	- Auszahlungen für den Erwerb von beweglichem Sachvermögen			-1.000		-2.000	-2.000	-2.000
13	- Auszahlungen für den Erwerb von Finanzvermögen							
14	- Auszahlungen für Investitionsförderungsmaßnahmen							
15	- Auszahlungen für den Erwerb von immateriellen Vermögensgegenständen							
16	= Auszahlungen aus Investitionstätigkeit (Saldo Nr. 10 bis 15)			-1.000		-2.000	-2.000	-2.000
17	= Veransch. Finanzierungsmittelübers./-bedarf aus Invest. (Saldo Nr. 9 und 16)			-1.000		-2.000	-2.000	-2.000
18	= Veransch. Finanzierungsmittelüberschuss/-bedarf (Saldo Nr. 3 und 17)			-216.900		-224.300	-230.700	-237.300

Haushaltsplan 2020 der Stadt Markdorf



Einzeldarstellung der Investitionsmaßnahmen Produktgruppe 5710 Wirtschaftsförderung - [THH 6]

Stadt Markdorf

Nr.	Investitionsmaßnahmen Einzahlungs- und Auszahlungsarten	Gesamtang. z. Maßnahme -nachrichtl.-	Bisher finanziert	Ermächtigungs übertragungen aus Vorvorj.	Ergebnis 2018	Ansatz 2019	Ansatz 2020	VE
Investition B-5710-001 Erwerb bewegl. Vermögen Standortmarketing								
9	- Auszahlungen für den Erwerb von beweglichem Sachvermögen	-7.000	0,00	0	0,00	0	-1.000	0
13	= Summe der Auszahlungen aus Investitionstätigkeit (Summe Nr. 7 - 12)	-7.000	0,00	0	0,00	0	-1.000	0
14	= Saldo aus Investitionstätigkeit (Saldo Nr. 6 + 13)	-7.000	0,00	0	0,00	0	-1.000	0
16	= Gesamtkosten der Maßnahme (Summe Nr. 13 + 15)	-7.000	0,00	0	0,00	0	-1.000	0

Haushaltsplan 2020 der Stadt Markdorf



Teilergebnishaushalt einschließlich Finanzplanung Produktgruppe 5730 Allgemeine Einrichtungen und Unternehmen - [THH 6]

Stadt Markdorf

Nr.	Teilergebnishaushalt Ertrags- und Aufwandsarten	Ergebnis 2018	Ansatz 2019	Ansatz 2020	Plan 2021	Plan 2022	Plan 2023
1	+ Steuern und ähnliche Abgaben						
2	+ Zuweisungen und Zuwendungen, Umlagen						
3	+ Aufgelöste Investitionszuwendungen und -beiträge			8.200	8.200	8.200	8.200
4	+ Sonstige Transfererträge						
5	+ Entgelte f. öffentl. Leistungen o. Einrichtungen			22.000	22.700	23.400	23.900
6	+ Sonstige privatrechtliche Leistungsentgelte			49.100	50.500	52.000	53.500
7	+ Kostenerstattungen und Kostenumlagen						
8	+ Zinsen und ähnliche Erträge						
9	+ Aktivierte Eigenleistungen und Bestandveränderg.						
10	+ Sonstige ordentliche Erträge						
11	= Ordentliche Erträge (Summe Nr. 1 bis 10)			79.300	81.400	83.600	85.600
12	- Personalaufwendungen			-32.255	-33.200	-34.200	-35.200
13	- Versorgungsaufwendungen						
14	- Aufwendungen für Sach- und Dienstleistungen			-233.650	-251.000	-258.600	-265.600
15	- Abschreibungen			-45.100	-47.200	-49.300	-51.400
16	- Zinsen und ähnliche Aufwendungen						
17	- Transferaufwendungen						
18	- Sonstige ordentliche Aufwendungen			-1.600	-1.600	-1.700	-1.700
19	= Ordentliche Aufwendungen (Summe Nr. 12 bis 18)			-312.605	-333.000	-343.800	-353.900
20	= Veranschlagtes ordentliches Ergebnis (Summe Nr. 11 und 19)			-233.305	-251.600	-260.200	-268.300
21	+ Erträge aus internen Leistungen			11.000	11.300	11.700	12.000
22	- Aufwendungen für interne Leistungen			-97.100	-100.000	-103.000	-105.900
23	- kalkulatorische Kosten			-48.700	-47.200	-45.300	-43.700
24	= Veranschlagtes kalkulatorisches Ergebnis (Saldo Nr. 21 bis 23)			-134.800	-135.900	-136.600	-137.600
25	= Veranschlagter Nettoressourcenbedarf/-überschuss (Summe Nr. 20 und 24)			-368.105	-387.500	-396.800	-405.900

Haushaltsplan 2020 der Stadt Markdorf



Teilfinanzhaushalt einschließlich Finanzplanung Produktgruppe 5730 Allgemeine Einrichtungen und Unternehmen - [THH 6]

Stadt Markdorf

Nr.	Teilfinanzhaushalt Einzahlungs- und Auszahlungsarten	Ergebnis 2018	Ansatz 2019	Ansatz 2020	VE	Plan 2021	Plan 2022	Plan 2023
1	+ Summe Einzahlungen aus lfd. Verwaltungstätigkeit (o. ao. Ertr. a. Verm.veräuß)			71.100		73.200	75.400	77.400
2	- Summe Auszahlungen aus lfd. Verwaltungstätigkeit			-267.505		-285.800	-294.500	-302.500
3	= Zahlungsmittelüberschuss/-bedarf der Ergebnisrechnung (Saldo Nr. 1 und 2)			-196.405		-212.600	-219.100	-225.100
4	+ Einzahlungen aus Investitionszuwendungen							
5	+ Einzahlungen aus Investitionsbeitr. und ähnl. Entgelten für Invest.tätigkeiten							
6	+ Einzahlungen aus der Veräußerung von Sachvermögen							
7	+ Einzahlungen aus der Veräußerung von Finanzvermögen							
8	+ Einzahlungen für sonstige Investitionstätigkeiten							
9	= Einzahlungen aus Investitionstätigkeit (Summe Nr. 4 bis 8)							
10	- Auszahlungen für den Erwerb von Grundstücken und Gebäuden							
11	- Auszahlungen für Baumaßnahmen							
12	- Auszahlungen für den Erwerb von beweglichem Sachvermögen			-15.000		-15.000	-15.000	-15.000
13	- Auszahlungen für den Erwerb von Finanzvermögen							
14	- Auszahlungen für Investitionsförderungsmaßnahmen							
15	- Auszahlungen für den Erwerb von immateriellen Vermögensgegenständen							
16	= Auszahlungen aus Investitionstätigkeit (Saldo Nr. 10 bis 15)			-15.000		-15.000	-15.000	-15.000
17	= Veranschl. Finanzierungsmittelübers./-bedarf aus Invest. (Saldo Nr. 9 und 16)			-15.000		-15.000	-15.000	-15.000
18	= Veranschl. Finanzierungsmittelüberschuss/-bedarf (Saldo Nr. 3 und 17)			-211.405		-227.600	-234.100	-240.100

Haushaltsplan 2020 der Stadt Markdorf



Einzeldarstellung der Investitionsmaßnahmen Produktgruppe 5730 Allgemeine Einrichtungen und Unternehmen - [THH 6]

Stadt Markdorf

Nr.	Investitionsmaßnahmen Einzahlungs- und Auszahlungsarten	Gesamtang. z. Maßnahme -nachrichtl.-	Bisher finanziert	Ermächtigungs übertragungen aus Vorvorj.	Ergebnis 2018	Ansatz 2019	Ansatz 2020	VE
Investition B-5730-001 Erwerb bewegl. Vermögen Stadthalle								
9	- Auszahlungen für den Erwerb von beweglichem Sachvermögen	-20.000	0,00	0	0,00	0	-5.000	0
13	= Summe der Auszahlungen aus Investitionstätigkeit (Summe Nr. 7 - 12)	-20.000	0,00	0	0,00	0	-5.000	0
14	= Saldo aus Investitionstätigkeit (Saldo Nr. 6 + 13)	-20.000	0,00	0	0,00	0	-5.000	0
16	= Gesamtkosten der Maßnahme (Summe Nr. 13 + 15)	-20.000	0,00	0	0,00	0	-5.000	0
Investition B-5730-002 Erwerb bewegl. Vermögen Bürgerhaus Ittendorf								
9	- Auszahlungen für den Erwerb von beweglichem Sachvermögen	-20.000	0,00	0	0,00	0	-5.000	0
13	= Summe der Auszahlungen aus Investitionstätigkeit (Summe Nr. 7 - 12)	-20.000	0,00	0	0,00	0	-5.000	0
14	= Saldo aus Investitionstätigkeit (Saldo Nr. 6 + 13)	-20.000	0,00	0	0,00	0	-5.000	0
16	= Gesamtkosten der Maßnahme (Summe Nr. 13 + 15)	-20.000	0,00	0	0,00	0	-5.000	0
Investition B-5730-003 Erwerbe bewegl. Vermögen Märkte								
9	- Auszahlungen für den Erwerb von beweglichem Sachvermögen	-20.000	0,00	0	0,00	0	-5.000	0
13	= Summe der Auszahlungen aus Investitionstätigkeit (Summe Nr. 7 - 12)	-20.000	0,00	0	0,00	0	-5.000	0
14	= Saldo aus Investitionstätigkeit (Saldo Nr. 6 + 13)	-20.000	0,00	0	0,00	0	-5.000	0
16	= Gesamtkosten der Maßnahme (Summe Nr. 13 + 15)	-20.000	0,00	0	0,00	0	-5.000	0

Haushaltsplan 2020 der Stadt Markdorf



Teilergebnishaushalt einschließlich Finanzplanung Kostenstelle 573003 Vereinsheim Hepbach

Stadt Markdorf

Nr.	Teilergebnishaushalt Ertrags- und Aufwandsarten	Ergebnis 2018	Ansatz 2019	Ansatz 2020	Plan 2021	Plan 2022	Plan 2023
1	+ Steuern und ähnliche Abgaben						
2	+ Zuweisungen und Zuwendungen, Umlagen						
3	+ Aufgelöste Investitionszuwendungen und -beiträge			8.200	8.200	8.200	8.200
4	+ Sonstige Transfererträge						
5	+ Entgelte f. öffentl. Leistungen o. Einrichtungen						
6	+ Sonstige privatrechtliche Leistungsentgelte			1.500	1.500	1.600	1.600
7	+ Kostenerstattungen und Kostenumlagen						
8	+ Zinsen und ähnliche Erträge						
9	+ Aktivierte Eigenleistungen und Bestandveränderg.						
10	+ Sonstige ordentliche Erträge						
11	= Ordentliche Erträge (Summe Nr. 1 bis 10)			9.700	9.700	9.800	9.800
12	- Personalaufwendungen						
13	- Versorgungsaufwendungen						
14	- Aufwendungen für Sach- und Dienstleistungen			-45.700	-57.400	-59.100	-60.700
15	- Abschreibungen			-23.400	-23.400	-23.400	-23.400
16	- Zinsen und ähnliche Aufwendungen						
17	- Transferaufwendungen						
18	- Sonstige ordentliche Aufwendungen			-500	-500	-500	-500
19	= Ordentliche Aufwendungen (Summe Nr. 12 bis 18)			-69.600	-81.300	-83.000	-84.600
20	= Veranschlagtes ordentliches Ergebnis (Summe Nr. 11 und 19)			-59.900	-71.600	-73.200	-74.800
21	+ Erträge aus internen Leistungen			1.100	1.100	1.200	1.200
22	- Aufwendungen für interne Leistungen			-10.000	-10.300	-10.600	-10.800
23	- kalkulatorische Kosten						
24	= Veranschlagtes kalkulatorisches Ergebnis (Saldo Nr. 21 bis 23)			-8.900	-9.200	-9.400	-9.600
25	= Veranschlagter Nettoressourcenbedarf/-überschuss (Summe Nr. 20 und 24)			-68.800	-80.800	-82.600	-84.400

Haushaltsplan 2020 der Stadt Markdorf



Teilfinanzhaushalt einschließlich Finanzplanung Kostenstelle 573003 Vereinsheim Hepbach

Stadt Markdorf

Nr.	Teilfinanzhaushalt Einzahlungs- und Auszahlungsarten	Ergebnis 2018	Ansatz 2019	Ansatz 2020	VE	Plan 2021	Plan 2022	Plan 2023
1	+ Summe Einzahlungen aus lfd. Verwaltungstätigkeit (o. ao. Ertr. a. Verm.veräuß)			1.500		1.500	1.600	1.600
2	- Summe Auszahlungen aus lfd. Verwaltungstätigkeit			-46.200		-57.900	-59.600	-61.200
3	= Zahlungsmittelüberschuss/-bedarf der Ergebnisrechnung (Saldo Nr. 1 und 2)			-44.700		-56.400	-58.000	-59.600
4	+ Einzahlungen aus Investitionszuwendungen							
5	+ Einzahlungen aus Investitionsbeitr. und ähnl. Entgelten für Invest.tätigkeiten							
6	+ Einzahlungen aus der Veräußerung von Sachvermögen							
7	+ Einzahlungen aus der Veräußerung von Finanzvermögen							
8	+ Einzahlungen für sonstige Investitionstätigkeiten							
9	= Einzahlungen aus Investitionstätigkeit (Summe Nr. 4 bis 8)							
10	- Auszahlungen für den Erwerb von Grundstücken und Gebäuden							
11	- Auszahlungen für Baumaßnahmen							
12	- Auszahlungen für den Erwerb von beweglichem Sachvermögen							
13	- Auszahlungen für den Erwerb von Finanzvermögen							
14	- Auszahlungen für Investitionsförderungsmaßnahmen							
15	- Auszahlungen für den Erwerb von immateriellen Vermögensgegenständen							
16	= Auszahlungen aus Investitionstätigkeit (Saldo Nr. 10 bis 15)							
17	= Veranschl. Finanzierungsmittelübers./- bedarf aus Invest. (Saldo Nr. 9 und 16)							
18	= Veranschl. Finanzierungsmittelüberschuss/- bedarf (Saldo Nr. 3 und 17)			-44.700		-56.400	-58.000	-59.600

Haushaltsplan 2020 der Stadt Markdorf



Teilergebnishaushalt einschließlich Finanzplanung Kostenstelle 573001 Stadthalle Markdorf

Stadt Markdorf

Nr.	Teilergebnishaushalt Ertrags- und Aufwandsarten	Ergebnis 2018	Ansatz 2019	Ansatz 2020	Plan 2021	Plan 2022	Plan 2023
1	+ Steuern und ähnliche Abgaben						
2	+ Zuweisungen und Zuwendungen, Umlagen						
3	+ Aufgelöste Investitionszuwendungen und -beiträge						
4	+ Sonstige Transfererträge						
5	+ Entgelte f. öffentl. Leistungen o. Einrichtungen						
6	+ Sonstige privatrechtliche Leistungsentgelte			33.000	34.000	35.000	35.900
7	+ Kostenerstattungen und Kostenumlagen						
8	+ Zinsen und ähnliche Erträge						
9	+ Aktivierte Eigenleistungen und Bestandveränderg.						
10	+ Sonstige ordentliche Erträge						
11	= Ordentliche Erträge (Summe Nr. 1 bis 10)			33.000	34.000	35.000	35.900
12	- Personalaufwendungen			-16.555	-17.000	-17.600	-18.100
13	- Versorgungsaufwendungen						
14	- Aufwendungen für Sach- und Dienstleistungen			-139.700	-143.900	-148.200	-152.300
15	- Abschreibungen			-700	-1.400	-2.100	-2.800
16	- Zinsen und ähnliche Aufwendungen						
17	- Transferaufwendungen						
18	- Sonstige ordentliche Aufwendungen			-1.000	-1.000	-1.100	-1.100
19	= Ordentliche Aufwendungen (Summe Nr. 12 bis 18)			-157.955	-163.300	-169.000	-174.300
20	= Veranschlagtes ordentliches Ergebnis (Summe Nr. 11 und 19)			-124.955	-129.300	-134.000	-138.400
21	+ Erträge aus internen Leistungen			8.800	9.100	9.300	9.600
22	- Aufwendungen für interne Leistungen			-41.500	-42.800	-44.000	-45.300
23	- kalkulatorische Kosten			-17.600	-17.100	-16.500	-16.000
24	= Veranschlagtes kalkulatorisches Ergebnis (Saldo Nr. 21 bis 23)			-50.300	-50.800	-51.200	-51.700
25	= Veranschlagter Nettoressourcenbedarf/-überschuss (Summe Nr. 20 und 24)			-175.255	-180.100	-185.200	-190.100

Haushaltsplan 2020 der Stadt Markdorf



Teilfinanzhaushalt einschließlich Finanzplanung Kostenstelle 573001 Stadthalle Markdorf

Stadt Markdorf

Nr.	Teilfinanzhaushalt Einzahlungs- und Auszahlungsarten	Ergebnis 2018	Ansatz 2019	Ansatz 2020	VE	Plan 2021	Plan 2022	Plan 2023
1	+ Summe Einzahlungen aus lfd. Verwaltungstätigkeit (o. ao. Ertr. a. Verm.veräuß)			33.000		34.000	35.000	35.900
2	- Summe Auszahlungen aus lfd. Verwaltungstätigkeit			-157.255		-161.900	-166.900	-171.500
3	= Zahlungsmittelüberschuss/-bedarf der Ergebnisrechnung (Saldo Nr. 1 und 2)			-124.255		-127.900	-131.900	-135.600
4	+ Einzahlungen aus Investitionszuwendungen							
5	+ Einzahlungen aus Investitionsbeitr. und ähnl. Entgelten für Invest.tätigkeiten							
6	+ Einzahlungen aus der Veräußerung von Sachvermögen							
7	+ Einzahlungen aus der Veräußerung von Finanzvermögen							
8	+ Einzahlungen für sonstige Investitionstätigkeiten							
9	= Einzahlungen aus Investitionstätigkeit (Summe Nr. 4 bis 8)							
10	- Auszahlungen für den Erwerb von Grundstücken und Gebäuden							
11	- Auszahlungen für Baumaßnahmen							
12	- Auszahlungen für den Erwerb von beweglichem Sachvermögen			-5.000		-5.000	-5.000	-5.000
13	- Auszahlungen für den Erwerb von Finanzvermögen							
14	- Auszahlungen für Investitionsförderungsmaßnahmen							
15	- Auszahlungen für den Erwerb von immateriellen Vermögensgegenständen							
16	= Auszahlungen aus Investitionstätigkeit (Saldo Nr. 10 bis 15)			-5.000		-5.000	-5.000	-5.000
17	= Veransch. Finanzierungsmittelübers./-bedarf aus Invest. (Saldo Nr. 9 und 16)			-5.000		-5.000	-5.000	-5.000
18	= Veransch. Finanzierungsmittelüberschuss/-bedarf (Saldo Nr. 3 und 17)			-129.255		-132.900	-136.900	-140.600

Haushaltsplan 2020 der Stadt Markdorf



Einzeldarstellung der Investitionsmaßnahmen Kostenstelle 573001 Stadthalle Markdorf

Stadt Markdorf

Nr.	Investitionsmaßnahmen Einzahlungs- und Auszahlungsarten	Gesamtang. z. Maßnahme -nachrichtl.-	Bisher finanziert	Ermächtigungs übertragungen aus Vorvorj.	Ergebnis 2018	Ansatz 2019	Ansatz 2020	VE
Investition B-5730-001 Erwerb bewegl. Vermögen Stadthalle								
9	- Auszahlungen für den Erwerb von beweglichem Sachvermögen	-20.000	0,00	0	0,00	0	-5.000	0
13	= Summe der Auszahlungen aus Investitionstätigkeit (Summe Nr. 7 - 12)	-20.000	0,00	0	0,00	0	-5.000	0
14	= Saldo aus Investitionstätigkeit (Saldo Nr. 6 + 13)	-20.000	0,00	0	0,00	0	-5.000	0
16	= Gesamtkosten der Maßnahme (Summe Nr. 13 + 15)	-20.000	0,00	0	0,00	0	-5.000	0

Haushaltsplan 2020 der Stadt Markdorf



Teilergebnishaushalt einschließlich Finanzplanung Kostenstelle 573002 Bürgerhaus Ittendorf

Stadt Markdorf

Nr.	Teilergebnishaushalt Ertrags- und Aufwandsarten	Ergebnis 2018	Ansatz 2019	Ansatz 2020	Plan 2021	Plan 2022	Plan 2023
1	+ Steuern und ähnliche Abgaben						
2	+ Zuweisungen und Zuwendungen, Umlagen						
3	+ Aufgelöste Investitionszuwendungen und -beiträge						
4	+ Sonstige Transfererträge						
5	+ Entgelte f. öffentl. Leistungen o. Einrichtungen						
6	+ Sonstige privatrechtliche Leistungsentgelte			10.000	10.300	10.600	10.900
7	+ Kostenerstattungen und Kostenumlagen						
8	+ Zinsen und ähnliche Erträge						
9	+ Aktivierte Eigenleistungen und Bestandveränderg.						
10	+ Sonstige ordentliche Erträge						
11	= Ordentliche Erträge (Summe Nr. 1 bis 10)			10.000	10.300	10.600	10.900
12	- Personalaufwendungen			-15.700	-16.200	-16.600	-17.100
13	- Versorgungsaufwendungen						
14	- Aufwendungen für Sach- und Dienstleistungen			-37.400	-38.500	-39.700	-40.800
15	- Abschreibungen			-19.600	-20.300	-21.000	-21.700
16	- Zinsen und ähnliche Aufwendungen						
17	- Transferaufwendungen						
18	- Sonstige ordentliche Aufwendungen						
19	= Ordentliche Aufwendungen (Summe Nr. 12 bis 18)			-72.700	-75.000	-77.300	-79.600
20	= Veranschlagtes ordentliches Ergebnis (Summe Nr. 11 und 19)			-62.700	-64.700	-66.700	-68.700
21	+ Erträge aus internen Leistungen			1.100	1.100	1.200	1.200
22	- Aufwendungen für interne Leistungen			-15.000	-15.400	-15.900	-16.400
23	- kalkulatorische Kosten			-8.800	-8.200	-7.500	-6.900
24	= Veranschlagtes kalkulatorisches Ergebnis (Saldo Nr. 21 bis 23)			-22.700	-22.500	-22.200	-22.100
25	= Veranschlagter Nettoressourcenbedarf/-überschuss (Summe Nr. 20 und 24)			-85.400	-87.200	-88.900	-90.800

Haushaltsplan 2020 der Stadt Markdorf



Teilfinanzhaushalt einschließlich Finanzplanung Kostenstelle 573002 Bürgerhaus Ittendorf

Stadt Markdorf

Nr.	Teilfinanzhaushalt Einzahlungs- und Auszahlungsarten	Ergebnis 2018	Ansatz 2019	Ansatz 2020	VE	Plan 2021	Plan 2022	Plan 2023
1	+ Summe Einzahlungen aus lfd. Verwaltungstätigkeit (o. ao. Ertr. a. Verm.veräuß)			10.000		10.300	10.600	10.900
2	- Summe Auszahlungen aus lfd. Verwaltungstätigkeit			-53.100		-54.700	-56.300	-57.900
3	= Zahlungsmittelüberschuss/-bedarf der Ergebnisrechnung (Saldo Nr. 1 und 2)			-43.100		-44.400	-45.700	-47.000
4	+ Einzahlungen aus Investitionszuwendungen							
5	+ Einzahlungen aus Investitionsbeitr. und ähnl. Entgelten für Invest.tätigkeiten							
6	+ Einzahlungen aus der Veräußerung von Sachvermögen							
7	+ Einzahlungen aus der Veräußerung von Finanzvermögen							
8	+ Einzahlungen für sonstige Investitionstätigkeiten							
9	= Einzahlungen aus Investitionstätigkeit (Summe Nr. 4 bis 8)							
10	- Auszahlungen für den Erwerb von Grundstücken und Gebäuden							
11	- Auszahlungen für Baumaßnahmen							
12	- Auszahlungen für den Erwerb von beweglichem Sachvermögen			-5.000		-5.000	-5.000	-5.000
13	- Auszahlungen für den Erwerb von Finanzvermögen							
14	- Auszahlungen für Investitionsförderungsmaßnahmen							
15	- Auszahlungen für den Erwerb von immateriellen Vermögensgegenständen							
16	= Auszahlungen aus Investitionstätigkeit (Saldo Nr. 10 bis 15)			-5.000		-5.000	-5.000	-5.000
17	= Veransch. Finanzierungsmittelübers./- bedarf aus Invest. (Saldo Nr. 9 und 16)			-5.000		-5.000	-5.000	-5.000
18	= Veransch. Finanzierungsmittelüberschuss/- bedarf (Saldo Nr. 3 und 17)			-48.100		-49.400	-50.700	-52.000

Haushaltsplan 2020 der Stadt Markdorf




Einzeldarstellung der Investitionsmaßnahmen Kostenstelle 573002 Bürgerhaus Ittendorf

Stadt Markdorf

Nr.	Investitionsmaßnahmen Einzahlungs- und Auszahlungsarten	Gesamtang. z. Maßnahme -nachrichtl.-	Bisher finanziert	Ermächtigungs übertragungen aus Vorvorj.	Ergebnis 2018	Ansatz 2019	Ansatz 2020	VE
Investition B-5730-002 Erwerb bewegl. Vermögen Bürgerhaus Ittendorf								
9	- Auszahlungen für den Erwerb von beweglichem Sachvermögen	-20.000	0,00	0	0,00	0	-5.000	0
13	= Summe der Auszahlungen aus Investitionstätigkeit (Summe Nr. 7 - 12)	-20.000	0,00	0	0,00	0	-5.000	0
14	= Saldo aus Investitionstätigkeit (Saldo Nr. 6 + 13)	-20.000	0,00	0	0,00	0	-5.000	0
16	= Gesamtkosten der Maßnahme (Summe Nr. 13 + 15)	-20.000	0,00	0	0,00	0	-5.000	0

Haushaltsplan 2020 der Stadt Markdorf

 Teilergebnishaushalt einschließlich Finanzplanung Produktgruppe 5750 Tourismus - [THH 6] Stadt Markdorf		Ergebnis 2018	Ansatz 2019	Ansatz 2020	Plan 2021	Plan 2022	Plan 2023
Nr.	Teilergebnishaushalt Ertrags- und Aufwandsarten						
1	+ Steuern und ähnliche Abgaben						
2	+ Zuweisungen und Zuwendungen, Umlagen						
3	+ Aufgelöste Investitionszuwendungen und -beiträge						
4	+ Sonstige Transfererträge						
5	+ Entgelte f. öffentl. Leistungen o. Einrichtungen						
6	+ Sonstige privatrechtliche Leistungsentgelte						
7	+ Kostenerstattungen und Kostenumlagen						
8	+ Zinsen und ähnliche Erträge						
9	+ Aktivierte Eigenleistungen und Bestandveränderg.						
10	+ Sonstige ordentliche Erträge						
11	= Ordentliche Erträge (Summe Nr. 1 bis 10)						
12	- Personalaufwendungen						
13	- Versorgungsaufwendungen						
14	- Aufwendungen für Sach- und Dienstleistungen			-25.750	-26.600	-27.300	-28.100
15	- Abschreibungen			-3.400	-3.400	-3.400	-3.400
16	- Zinsen und ähnliche Aufwendungen						
17	- Transferaufwendungen						
18	- Sonstige ordentliche Aufwendungen			-133.700	-137.700	-141.700	-145.800
19	= Ordentliche Aufwendungen (Summe Nr. 12 bis 18)			-162.850	-167.700	-172.400	-177.300
20	= Veranschlagtes ordentliches Ergebnis (Summe Nr. 11 und 19)			-162.850	-167.700	-172.400	-177.300
21	+ Erträge aus internen Leistungen						
22	- Aufwendungen für interne Leistungen			-1.500	-1.500	-1.600	-1.600
23	- kalkulatorische Kosten						
24	= Veranschlagtes kalkulatorisches Ergebnis (Saldo Nr. 21 bis 23)			-1.500	-1.500	-1.600	-1.600
25	= Veranschlagter Nettoressourcenbedarf/-überschuss (Summe Nr. 20 und 24)			-164.350	-169.200	-174.000	-178.900

Haushaltsplan 2020 der Stadt Markdorf



Teilfinanzhaushalt einschließlich Finanzplanung Produktgruppe 5750 Tourismus - [THH 6]

Stadt Markdorf

Nr.	Teilfinanzhaushalt Einzahlungs- und Auszahlungsarten	Ergebnis 2018	Ansatz 2019	Ansatz 2020	VE	Plan 2021	Plan 2022	Plan 2023
1	+ Summe Einzahlungen aus lfd. Verwaltungstätigkeit (o. ao. Ertr. a. Verm.veräuß)							
2	- Summe Auszahlungen aus lfd. Verwaltungstätigkeit			-159.450		-164.300	-169.000	-173.900
3	= Zahlungsmittelüberschuss/-bedarf der Ergebnisrechnung (Saldo Nr. 1 und 2)			-159.450		-164.300	-169.000	-173.900
4	+ Einzahlungen aus Investitionszuwendungen							
5	+ Einzahlungen aus Investitionsbeitr. und ähnl. Entgelten für Invest.tätigkeiten							
6	+ Einzahlungen aus der Veräußerung von Sachvermögen							
7	+ Einzahlungen aus der Veräußerung von Finanzvermögen							
8	+ Einzahlungen für sonstige Investitionstätigkeiten							
9	= Einzahlungen aus Investitionstätigkeit (Summe Nr. 4 bis 8)							
10	- Auszahlungen für den Erwerb von Grundstücken und Gebäuden							
11	- Auszahlungen für Baumaßnahmen							
12	- Auszahlungen für den Erwerb von beweglichem Sachvermögen							
13	- Auszahlungen für den Erwerb von Finanzvermögen							
14	- Auszahlungen für Investitionsförderungsmaßnahmen			-2.500		-2.500	-2.500	-2.500
15	- Auszahlungen für den Erwerb von immateriellen Vermögensgegenständen							
16	= Auszahlungen aus Investitionstätigkeit (Saldo Nr. 10 bis 15)			-2.500		-2.500	-2.500	-2.500
17	= Veranschl. Finanzierungsmittelübers./- bedarf aus Invest. (Saldo Nr. 9 und 16)			-2.500		-2.500	-2.500	-2.500
18	= Veranschl. Finanzierungsmittelüberschuss/- bedarf (Saldo Nr. 3 und 17)			-161.950		-166.800	-171.500	-176.400

Haushaltsplan 2020 der Stadt Markdorf



Einzeldarstellung der Investitionsmaßnahmen Produktgruppe 5750 Tourismus - [THH 6]

Stadt Markdorf

Nr.	Investitionsmaßnahmen Einzahlungs- und Auszahlungsarten	Gesamtang. z. Maßnahme -nachrichtl.-	Bisher finanziert	Ermächtigungs übertragungen aus Vorvorj.	Ergebnis 2018	Ansatz 2019	Ansatz 2020	VE
Investition Z-5750-001 Investitionskostenzuschuss Fremdenverkehrsförd.								
11	- Auszahlungen für Investitionsförderungsmaßnahmen	-10.000	0,00	0	0,00	0	-2.500	0
13	= Summe der Auszahlungen aus Investitionstätigkeit (Summe Nr. 7 - 12)	-10.000	0,00	0	0,00	0	-2.500	0
14	= Saldo aus Investitionstätigkeit (Saldo Nr. 6 + 13)	-10.000	0,00	0	0,00	0	-2.500	0
16	= Gesamtkosten der Maßnahme (Summe Nr. 13 + 15)	-10.000	0,00	0	0,00	0	-2.500	0

Haushaltsplan 2020 der Stadt Markdorf



Teilergebnishaushalt einschließlich Finanzplanung Teilhaushalt 7 Allgemeine Finanzwirtschaft

Stadt Markdorf

Nr.	Teilergebnishaushalt Ertrags- und Aufwandsarten	Ergebnis 2018	Ansatz 2019	Ansatz 2020	Plan 2021	Plan 2022	Plan 2023
1	+ Steuern und ähnliche Abgaben			26.554.722	25.964.143	26.138.321	26.289.314
2	+ Zuweisungen und Zuwendungen, Umlagen			3.125.200	3.255.920	3.529.697	4.062.461
3	+ Aufgelöste Investitionszuwendungen und -beiträge						
4	+ Sonstige Transfererträge						
5	+ Entgelte f. öffentl. Leistungen o. Einrichtungen						
6	+ Sonstige privatrechtliche Leistungsentgelte			12.000	12.000	12.000	12.000
7	+ Kostenerstattungen und Kostenumlagen						
8	+ Zinsen und ähnliche Erträge			58.250	54.300	50.300	46.300
9	+ Aktivierte Eigenleistungen und Bestandveränderg.						
10	+ Sonstige ordentliche Erträge						
11	= Ordentliche Erträge (Summe Nr. 1 bis 10)			29.750.172	29.286.363	29.730.318	30.410.075
12	- Personalaufwendungen						
13	- Versorgungsaufwendungen						
14	- Aufwendungen für Sach- und Dienstleistungen						
15	- Abschreibungen						
16	- Zinsen und ähnliche Aufwendungen			-176.363	-169.216	-155.316	-219.747
17	- Transferaufwendungen			-13.245.366	-12.760.539	-13.901.103	-14.206.243
18	- Sonstige ordentliche Aufwendungen			-178.646			
19	= Ordentliche Aufwendungen (Summe Nr. 12 bis 18)			-13.600.375	-12.929.755	-14.056.419	-14.425.990
20	= Veranschlagtes ordentliches Ergebnis (Summe Nr. 11 und 19)			16.149.797	16.356.608	15.673.899	15.984.085
21	+ Erträge aus internen Leistungen						
22	- Aufwendungen für interne Leistungen						
23	- kalkulatorische Kosten						
24	= Veranschlagtes kalkulatorisches Ergebnis (Saldo Nr. 21 bis 23)						
25	= Veranschlagter Nettoressourcenbedarf/-überschuss (Summe Nr. 20 und 24)			16.149.797	16.356.608	15.673.899	15.984.085

Haushaltsplan 2020 der Stadt Markdorf



Teilfinanzhaushalt einschließlich Finanzplanung Teilhaushalt 7 Allgemeine Finanzwirtschaft

Stadt Markdorf

Nr.	Teilfinanzhaushalt Einzahlungs- und Auszahlungsarten	Ergebnis 2018	Ansatz 2019	Ansatz 2020	VE	Plan 2021	Plan 2022	Plan 2023
1	+ Summe Einzahlungen aus lfd. Verwaltungstätigkeit (o. ao. Ertr. a. Verm.veräuß)			29.750.172		29.286.363	29.730.318	30.410.075
2	- Summe Auszahlungen aus lfd. Verwaltungstätigkeit			-13.421.729		-12.929.755	-14.056.419	-14.425.990
3	= Zahlungsmittelüberschuss/-bedarf der Ergebnisrechnung (Saldo Nr. 1 und 2)			16.328.443		16.356.608	15.673.899	15.984.085
4	+ Einzahlungen aus Investitionszuwendungen							
5	+ Einzahlungen aus Investitionsbeitr. und ähnl. Entgelten für Invest.tätigkeiten							
6	+ Einzahlungen aus der Veräußerung von Sachvermögen							
7	+ Einzahlungen aus der Veräußerung von Finanzvermögen							
8	+ Einzahlungen für sonstige Investitionstätigkeiten							
9	= Einzahlungen aus Investitionstätigkeit (Summe Nr. 4 bis 8)							
10	- Auszahlungen für den Erwerb von Grundstücken und Gebäuden							
11	- Auszahlungen für Baumaßnahmen							
12	- Auszahlungen für den Erwerb von beweglichem Sachvermögen							
13	- Auszahlungen für den Erwerb von Finanzvermögen							
14	- Auszahlungen für Investitionsförderungsmaßnahmen							
15	- Auszahlungen für den Erwerb von immateriellen Vermögensgegenständen							
16	= Auszahlungen aus Investitionstätigkeit (Saldo Nr. 10 bis 15)							
17	= Veranschl. Finanzierungsmittelübers./-bedarf aus Invest. (Saldo Nr. 9 und 16)							
18	= Veranschl. Finanzierungsmittelüberschuss/-bedarf (Saldo Nr. 3 und 17)			16.328.443		16.356.608	15.673.899	15.984.085

Haushaltsplan 2020 der Stadt Markdorf



Teilergebnishaushalt einschließlich Finanzplanung Produktbereich 61 Allgemeine Finanzwirtschaft

Stadt Markdorf

Nr.	Teilergebnishaushalt Ertrags- und Aufwandsarten	Ergebnis 2018	Ansatz 2019	Ansatz 2020	Plan 2021	Plan 2022	Plan 2023
1	+ Steuern und ähnliche Abgaben			26.554.722	25.964.143	26.138.321	26.289.314
2	+ Zuweisungen und Zuwendungen, Umlagen			3.125.200	3.255.920	3.529.697	4.062.461
3	+ Aufgelöste Investitionszuwendungen und -beiträge						
4	+ Sonstige Transfererträge						
5	+ Entgelte f. öffentl. Leistungen o. Einrichtungen						
6	+ Sonstige privatrechtliche Leistungsentgelte			12.000	12.000	12.000	12.000
7	+ Kostenerstattungen und Kostenumlagen						
8	+ Zinsen und ähnliche Erträge			58.250	54.300	50.300	46.300
9	+ Aktivierte Eigenleistungen und Bestandveränderg.						
10	+ Sonstige ordentliche Erträge						
11	= Ordentliche Erträge (Summe Nr. 1 bis 10)			29.750.172	29.286.363	29.730.318	30.410.075
12	- Personalaufwendungen						
13	- Versorgungsaufwendungen						
14	- Aufwendungen für Sach- und Dienstleistungen						
15	- Abschreibungen						
16	- Zinsen und ähnliche Aufwendungen			-176.363	-169.216	-155.316	-219.747
17	- Transferaufwendungen			-13.245.366	-12.760.539	-13.901.103	-14.206.243
18	- Sonstige ordentliche Aufwendungen			-178.646			
19	= Ordentliche Aufwendungen (Summe Nr. 12 bis 18)			-13.600.375	-12.929.755	-14.056.419	-14.425.990
20	= Veranschlagtes ordentliches Ergebnis (Summe Nr. 11 und 19)			16.149.797	16.356.608	15.673.899	15.984.085
21	+ Erträge aus internen Leistungen						
22	- Aufwendungen für interne Leistungen						
23	- kalkulatorische Kosten						
24	= Veranschlagtes kalkulatorisches Ergebnis (Saldo Nr. 21 bis 23)						
25	= Veranschlagter Nettoressourcenbedarf/-überschuss (Summe Nr. 20 und 24)			16.149.797	16.356.608	15.673.899	15.984.085

Haushaltsplan 2020 der Stadt Markdorf



Teilfinanzhaushalt einschließlich Finanzplanung Produktbereich 61 Allgemeine Finanzwirtschaft

Stadt Markdorf

Nr.	Teilfinanzhaushalt Einzahlungs- und Auszahlungsarten	Ergebnis 2018	Ansatz 2019	Ansatz 2020	VE	Plan 2021	Plan 2022	Plan 2023
1	+ Summe Einzahlungen aus lfd. Verwaltungstätigkeit (o. ao. Ertr. a. Verm.veräuß)			29.750.172		29.286.363	29.730.318	30.410.075
2	- Summe Auszahlungen aus lfd. Verwaltungstätigkeit			-13.421.729		-12.929.755	-14.056.419	-14.425.990
3	= Zahlungsmittelüberschuss/-bedarf der Ergebnisrechnung (Saldo Nr. 1 und 2)			16.328.443		16.356.608	15.673.899	15.984.085
4	+ Einzahlungen aus Investitionszuwendungen							
5	+ Einzahlungen aus Investitionsbeitr. und ähnl. Entgelten für Invest.tätigkeiten							
6	+ Einzahlungen aus der Veräußerung von Sachvermögen							
7	+ Einzahlungen aus der Veräußerung von Finanzvermögen							
8	+ Einzahlungen für sonstige Investitionstätigkeiten							
9	= Einzahlungen aus Investitionstätigkeit (Summe Nr. 4 bis 8)							
10	- Auszahlungen für den Erwerb von Grundstücken und Gebäuden							
11	- Auszahlungen für Baumaßnahmen							
12	- Auszahlungen für den Erwerb von beweglichem Sachvermögen							
13	- Auszahlungen für den Erwerb von Finanzvermögen							
14	- Auszahlungen für Investitionsförderungsmaßnahmen							
15	- Auszahlungen für den Erwerb von immateriellen Vermögensgegenständen							
16	= Auszahlungen aus Investitionstätigkeit (Saldo Nr. 10 bis 15)							
17	= Veranschl. Finanzierungsmittelübers./- bedarf aus Invest. (Saldo Nr. 9 und 16)							
18	= Veranschl. Finanzierungsmittelüberschuss/- bedarf (Saldo Nr. 3 und 17)			16.328.443		16.356.608	15.673.899	15.984.085

Haushaltsplan 2020 der Stadt Markdorf



Teilergebnishaushalt einschließlich Finanzplanung Produktgruppe 6110 Steuern, allgemeine Zuweisungen, allg. Umlagen - [THH 7]

Stadt Markdorf

Nr.	Teilergebnishaushalt Ertrags- und Aufwandsarten	Ergebnis 2018	Ansatz 2019	Ansatz 2020	Plan 2021	Plan 2022	Plan 2023
1	+ Steuern und ähnliche Abgaben			26.554.722	25.964.143	26.138.321	26.289.314
2	+ Zuweisungen und Zuwendungen, Umlagen			3.125.200	3.255.920	3.529.697	4.062.461
3	+ Aufgelöste Investitionszuwendungen und -beiträge						
4	+ Sonstige Transfererträge						
5	+ Entgelte f. öffentl. Leistungen o. Einrichtungen						
6	+ Sonstige privatrechtliche Leistungsentgelte			12.000	12.000	12.000	12.000
7	+ Kostenerstattungen und Kostenumlagen						
8	+ Zinsen und ähnliche Erträge						
9	+ Aktivierte Eigenleistungen und Bestandveränderg.						
10	+ Sonstige ordentliche Erträge						
11	= Ordentliche Erträge (Summe Nr. 1 bis 10)			29.691.922	29.232.063	29.680.018	30.363.775
12	- Personalaufwendungen						
13	- Versorgungsaufwendungen						
14	- Aufwendungen für Sach- und Dienstleistungen						
15	- Abschreibungen						
16	- Zinsen und ähnliche Aufwendungen						
17	- Transferaufwendungen			-13.245.366	-12.760.539	-13.901.103	-14.206.243
18	- Sonstige ordentliche Aufwendungen						
19	= Ordentliche Aufwendungen (Summe Nr. 12 bis 18)			-13.245.366	-12.760.539	-13.901.103	-14.206.243
20	= Veranschlagtes ordentliches Ergebnis (Summe Nr. 11 und 19)			16.446.556	16.471.524	15.778.915	16.157.532
21	+ Erträge aus internen Leistungen						
22	- Aufwendungen für interne Leistungen						
23	- kalkulatorische Kosten						
24	= Veranschlagtes kalkulatorisches Ergebnis (Saldo Nr. 21 bis 23)						
25	= Veranschlagter Nettoressourcenbedarf/-überschuss (Summe Nr. 20 und 24)			16.446.556	16.471.524	15.778.915	16.157.532

Haushaltsplan 2020 der Stadt Markdorf



Teilfinanzhaushalt einschließlich Finanzplanung Produktgruppe 6110 Steuern, allgemeine Zuweisungen, allg. Umlagen - [THH 7]

Stadt Markdorf

Nr.	Teilfinanzhaushalt Einzahlungs- und Auszahlungsarten	Ergebnis 2018	Ansatz 2019	Ansatz 2020	VE	Plan 2021	Plan 2022	Plan 2023
1	+ Summe Einzahlungen aus lfd. Verwaltungstätigkeit (o. ao. Ertr. a. Verm.veräuß)			29.691.922		29.232.063	29.680.018	30.363.775
2	- Summe Auszahlungen aus lfd. Verwaltungstätigkeit			-13.245.366		-12.760.539	-13.901.103	-14.206.243
3	= Zahlungsmittelüberschuss/-bedarf der Ergebnisrechnung (Saldo Nr. 1 und 2)			16.446.556		16.471.524	15.778.915	16.157.532
4	+ Einzahlungen aus Investitionszuwendungen							
5	+ Einzahlungen aus Investitionsbeitr. und ähnl. Entgelten für Invest.tätigkeiten							
6	+ Einzahlungen aus der Veräußerung von Sachvermögen							
7	+ Einzahlungen aus der Veräußerung von Finanzvermögen							
8	+ Einzahlungen für sonstige Investitionstätigkeiten							
9	= Einzahlungen aus Investitionstätigkeit (Summe Nr. 4 bis 8)							
10	- Auszahlungen für den Erwerb von Grundstücken und Gebäuden							
11	- Auszahlungen für Baumaßnahmen							
12	- Auszahlungen für den Erwerb von beweglichem Sachvermögen							
13	- Auszahlungen für den Erwerb von Finanzvermögen							
14	- Auszahlungen für Investitionsförderungsmaßnahmen							
15	- Auszahlungen für den Erwerb von immateriellen Vermögensgegenständen							
16	= Auszahlungen aus Investitionstätigkeit (Saldo Nr. 10 bis 15)							
17	= Veranschl. Finanzierungsmittelübers./-bedarf aus Invest. (Saldo Nr. 9 und 16)							
18	= Veranschl. Finanzierungsmittelüberschuss/-bedarf (Saldo Nr. 3 und 17)			16.446.556		16.471.524	15.778.915	16.157.532

Haushaltsplan 2020 der Stadt Markdorf



Teilergebnishaushalt einschließlich Finanzplanung Kostenstelle 611000 Steuern, Allg. Zuwendungen

Stadt Markdorf

Nr.	Teilergebnishaushalt Ertrags- und Aufwandsarten	Ergebnis 2018	Ansatz 2019	Ansatz 2020	Plan 2021	Plan 2022	Plan 2023
1	+ Steuern und ähnliche Abgaben			26.554.722	25.964.143	26.138.321	26.289.314
2	+ Zuweisungen und Zuwendungen, Umlagen			3.125.200	3.255.920	3.529.697	4.062.461
3	+ Aufgelöste Investitionszuwendungen und -beiträge						
4	+ Sonstige Transfererträge						
5	+ Entgelte f. öffentl. Leistungen o. Einrichtungen						
6	+ Sonstige privatrechtliche Leistungsentgelte			12.000	12.000	12.000	12.000
7	+ Kostenerstattungen und Kostenumlagen						
8	+ Zinsen und ähnliche Erträge						
9	+ Aktivierte Eigenleistungen und Bestandveränderg.						
10	+ Sonstige ordentliche Erträge						
11	= Ordentliche Erträge (Summe Nr. 1 bis 10)			29.691.922	29.232.063	29.680.018	30.363.775
12	- Personalaufwendungen						
13	- Versorgungsaufwendungen						
14	- Aufwendungen für Sach- und Dienstleistungen						
15	- Abschreibungen						
16	- Zinsen und ähnliche Aufwendungen						
17	- Transferaufwendungen			-13.245.366	-12.760.539	-13.901.103	-14.206.243
18	- Sonstige ordentliche Aufwendungen						
19	= Ordentliche Aufwendungen (Summe Nr. 12 bis 18)			-13.245.366	-12.760.539	-13.901.103	-14.206.243
20	= Veranschlagtes ordentliches Ergebnis (Summe Nr. 11 und 19)			16.446.556	16.471.524	15.778.915	16.157.532
21	+ Erträge aus internen Leistungen						
22	- Aufwendungen für interne Leistungen						
23	- kalkulatorische Kosten						
24	= Veranschlagtes kalkulatorisches Ergebnis (Saldo Nr. 21 bis 23)						
25	= Veranschlagter Nettoressourcenbedarf/-überschuss (Summe Nr. 20 und 24)			16.446.556	16.471.524	15.778.915	16.157.532

Haushaltsplan 2020 der Stadt Markdorf



Teilfinanzhaushalt einschließlich Finanzplanung Kostenstelle 611000 Steuern, Allg. Zuwendungen

Stadt Markdorf

Nr.	Teilfinanzhaushalt Einzahlungs- und Auszahlungsarten	Ergebnis 2018	Ansatz 2019	Ansatz 2020	VE	Plan 2021	Plan 2022	Plan 2023
1	+ Summe Einzahlungen aus lfd. Verwaltungstätigkeit (o. ao. Ertr. a. Verm.veräuß)			29.691.922		29.232.063	29.680.018	30.363.775
2	- Summe Auszahlungen aus lfd. Verwaltungstätigkeit			-13.245.366		-12.760.539	-13.901.103	-14.206.243
3	= Zahlungsmittelüberschuss/-bedarf der Ergebnisrechnung (Saldo Nr. 1 und 2)			16.446.556		16.471.524	15.778.915	16.157.532
4	+ Einzahlungen aus Investitionszuwendungen							
5	+ Einzahlungen aus Investitionsbeitr. und ähnl. Entgelten für Invest.tätigkeiten							
6	+ Einzahlungen aus der Veräußerung von Sachvermögen							
7	+ Einzahlungen aus der Veräußerung von Finanzvermögen							
8	+ Einzahlungen für sonstige Investitionstätigkeiten							
9	= Einzahlungen aus Investitionstätigkeit (Summe Nr. 4 bis 8)							
10	- Auszahlungen für den Erwerb von Grundstücken und Gebäuden							
11	- Auszahlungen für Baumaßnahmen							
12	- Auszahlungen für den Erwerb von beweglichem Sachvermögen							
13	- Auszahlungen für den Erwerb von Finanzvermögen							
14	- Auszahlungen für Investitionsförderungsmaßnahmen							
15	- Auszahlungen für den Erwerb von immateriellen Vermögensgegenständen							
16	= Auszahlungen aus Investitionstätigkeit (Saldo Nr. 10 bis 15)							
17	= Veranschl. Finanzierungsmittelübers./- bedarf aus Invest. (Saldo Nr. 9 und 16)							
18	= Veranschl. Finanzierungsmittelüberschuss/- bedarf (Saldo Nr. 3 und 17)			16.446.556		16.471.524	15.778.915	16.157.532

Haushaltsplan 2020 der Stadt Markdorf



Teilergebnishaushalt einschließlich Finanzplanung Produktgruppe 6120 Sonstige allgemeine Finanzwirtschaft - [THH 7]

Stadt Markdorf

Nr.	Teilergebnishaushalt Ertrags- und Aufwandsarten	Ergebnis 2018	Ansatz 2019	Ansatz 2020	Plan 2021	Plan 2022	Plan 2023
1	+ Steuern und ähnliche Abgaben						
2	+ Zuweisungen und Zuwendungen, Umlagen						
3	+ Aufgelöste Investitionszuwendungen und -beiträge						
4	+ Sonstige Transfererträge						
5	+ Entgelte f. öffentl. Leistungen o. Einrichtungen						
6	+ Sonstige privatrechtliche Leistungsentgelte						
7	+ Kostenerstattungen und Kostenumlagen						
8	+ Zinsen und ähnliche Erträge			58.250	54.300	50.300	46.300
9	+ Aktivierte Eigenleistungen und Bestandveränderg.						
10	+ Sonstige ordentliche Erträge						
11	= Ordentliche Erträge (Summe Nr. 1 bis 10)			58.250	54.300	50.300	46.300
12	- Personalaufwendungen						
13	- Versorgungsaufwendungen						
14	- Aufwendungen für Sach- und Dienstleistungen						
15	- Abschreibungen						
16	- Zinsen und ähnliche Aufwendungen			-176.363	-169.216	-155.316	-219.747
17	- Transferaufwendungen						
18	- Sonstige ordentliche Aufwendungen			-178.646			
19	= Ordentliche Aufwendungen (Summe Nr. 12 bis 18)			-355.009	-169.216	-155.316	-219.747
20	= Veranschlagtes ordentliches Ergebnis (Summe Nr. 11 und 19)			-296.759	-114.916	-105.016	-173.447
21	+ Erträge aus internen Leistungen						
22	- Aufwendungen für interne Leistungen						
23	- kalkulatorische Kosten						
24	= Veranschlagtes kalkulatorisches Ergebnis (Saldo Nr. 21 bis 23)						
25	= Veranschlagter Nettoressourcenbedarf/-überschuss (Summe Nr. 20 und 24)			-296.759	-114.916	-105.016	-173.447

Haushaltsplan 2020 der Stadt Markdorf



Teilfinanzhaushalt einschließlich Finanzplanung Produktgruppe 6120 Sonstige allgemeine Finanzwirtschaft - [THH 7]

Stadt Markdorf

Nr.	Teilfinanzhaushalt Einzahlungs- und Auszahlungsarten	Ergebnis 2018	Ansatz 2019	Ansatz 2020	VE	Plan 2021	Plan 2022	Plan 2023
1	+ Summe Einzahlungen aus lfd. Verwaltungstätigkeit (o. ao. Ertr. a. Verm.veräuß)			58.250		54.300	50.300	46.300
2	- Summe Auszahlungen aus lfd. Verwaltungstätigkeit			-176.363		-169.216	-155.316	-219.747
3	= Zahlungsmittelüberschuss/-bedarf der Ergebnisrechnung (Saldo Nr. 1 und 2)			-118.113		-114.916	-105.016	-173.447
4	+ Einzahlungen aus Investitionszuwendungen							
5	+ Einzahlungen aus Investitionsbeitr. und ähnl. Entgelten für Invest.tätigkeiten							
6	+ Einzahlungen aus der Veräußerung von Sachvermögen							
7	+ Einzahlungen aus der Veräußerung von Finanzvermögen							
8	+ Einzahlungen für sonstige Investitionstätigkeiten							
9	= Einzahlungen aus Investitionstätigkeit (Summe Nr. 4 bis 8)							
10	- Auszahlungen für den Erwerb von Grundstücken und Gebäuden							
11	- Auszahlungen für Baumaßnahmen							
12	- Auszahlungen für den Erwerb von beweglichem Sachvermögen							
13	- Auszahlungen für den Erwerb von Finanzvermögen							
14	- Auszahlungen für Investitionsförderungsmaßnahmen							
15	- Auszahlungen für den Erwerb von immateriellen Vermögensgegenständen							
16	= Auszahlungen aus Investitionstätigkeit (Saldo Nr. 10 bis 15)							
17	= Veranschl. Finanzierungsmittelübers./- bedarf aus Invest. (Saldo Nr. 9 und 16)							
18	= Veranschl. Finanzierungsmittelüberschuss/- bedarf (Saldo Nr. 3 und 17)			-118.113		-114.916	-105.016	-173.447

Haushaltsplan 2020 der Stadt Markdorf



Teilergebnishaushalt einschließlich Finanzplanung Produktgruppe 6130 Jahresabschlussbuchungen, Abwicklung der Vorjahre - [THH 7]

Stadt Markdorf

Nr.	Teilergebnishaushalt Ertrags- und Aufwandsarten	Ergebnis 2018	Ansatz 2019	Ansatz 2020	Plan 2021	Plan 2022	Plan 2023
1	+ Steuern und ähnliche Abgaben						
2	+ Zuweisungen und Zuwendungen, Umlagen						
3	+ Aufgelöste Investitionszuwendungen und -beiträge						
4	+ Sonstige Transfererträge						
5	+ Entgelte f. öffentl. Leistungen o. Einrichtungen						
6	+ Sonstige privatrechtliche Leistungsentgelte						
7	+ Kostenerstattungen und Kostenumlagen						
8	+ Zinsen und ähnliche Erträge						
9	+ Aktivierte Eigenleistungen und Bestandveränderg.						
10	+ Sonstige ordentliche Erträge						
11	= Ordentliche Erträge (Summe Nr. 1 bis 10)						
12	- Personalaufwendungen						
13	- Versorgungsaufwendungen						
14	- Aufwendungen für Sach- und Dienstleistungen						
15	- Abschreibungen						
16	- Zinsen und ähnliche Aufwendungen						
17	- Transferaufwendungen						
18	- Sonstige ordentliche Aufwendungen						
19	= Ordentliche Aufwendungen (Summe Nr. 12 bis 18)						
20	= Veranschlagtes ordentliches Ergebnis (Summe Nr. 11 und 19)						
21	+ Erträge aus internen Leistungen						
22	- Aufwendungen für interne Leistungen						
23	- kalkulatorische Kosten						
24	= Veranschlagtes kalkulatorisches Ergebnis (Saldo Nr. 21 bis 23)						
25	= Veranschlagter Nettoressourcenbedarf/-überschuss (Summe Nr. 20 und 24)						

Haushaltsplan 2020 der Stadt Markdorf



Teilfinanzhaushalt einschließlich Finanzplanung Produktgruppe 6130 Jahresabschlussbuchungen, Abwicklung der Vorjahre - [THH 7]

Stadt Markdorf

Nr.	Teilfinanzhaushalt Einzahlungs- und Auszahlungsarten	Ergebnis 2018	Ansatz 2019	Ansatz 2020	VE	Plan 2021	Plan 2022	Plan 2023
1	+ Summe Einzahlungen aus lfd. Verwaltungstätigkeit (o. ao. Ertr. a. Verm.veräuß)							
2	- Summe Auszahlungen aus lfd. Verwaltungstätigkeit							
3	= Zahlungsmittelüberschuss/-bedarf der Ergebnisrechnung (Saldo Nr. 1 und 2)							
4	+ Einzahlungen aus Investitionszuwendungen							
5	+ Einzahlungen aus Investitionsbeitr. und ähnl. Entgelten für Invest.tätigkeiten							
6	+ Einzahlungen aus der Veräußerung von Sachvermögen							
7	+ Einzahlungen aus der Veräußerung von Finanzvermögen							
8	+ Einzahlungen für sonstige Investitionstätigkeiten							
9	= Einzahlungen aus Investitionstätigkeit (Summe Nr. 4 bis 8)							
10	- Auszahlungen für den Erwerb von Grundstücken und Gebäuden							
11	- Auszahlungen für Baumaßnahmen							
12	- Auszahlungen für den Erwerb von beweglichem Sachvermögen							
13	- Auszahlungen für den Erwerb von Finanzvermögen							
14	- Auszahlungen für Investitionsförderungsmaßnahmen							
15	- Auszahlungen für den Erwerb von immateriellen Vermögensgegenständen							
16	= Auszahlungen aus Investitionstätigkeit (Saldo Nr. 10 bis 15)							
17	= Veranschl. Finanzierungsmittelübers./- bedarf aus Invest. (Saldo Nr. 9 und 16)							
18	= Veranschl. Finanzierungsmittelüberschuss/- bedarf (Saldo Nr. 3 und 17)							

Investitionsprogramm 2020-2023

Anlage zum Haushaltsplan 2020

Investitionsprogramm

2020-2023

in Tausend Euro (T€)

Investitionsprogramm 2020 - Einnahmen (in TD Euro)

Investitionsnr.		Gesamtbedarf	2020	2021	2022	2023	
112401		<u>Allgemeines Grundvermögen</u> Allgemeines Grundvermögen					
0190220	G-1124-003	Verkaufserlöse ordentlicher Ertrag	10.696	1534,6	1169,2	3980,4	4011,4
0190220	G-1124-003	Verkaufserlöse a.o. Ertrag	1.120	300	200	300	320
112600		<u>Gesamtverwaltung</u> Gesamtverwaltung					
0720020	B-1126-001	Veräußerung von bewegl. Sachen	15	9	2	2	2
126000		<u>Freiwillige Feuerwehr</u> Freiwillige Feuerwehr Markdorf					
2111110	Z-1260-001	Zuweisungen vom Land	268	70	82	70	46
211010		<u>Grundschule Markdorf</u> Grundschule Markdorf					
2111110	Z-2110-001	Zuweisungen vom Land	110	30	30	30	19,8
211020		<u>Grundschule Leimbach</u> Grundschule Leimbach					
211110	Z-2110-003	Zuwendungen vom Land	1.364	15	15	13,8	1.320
211040		<u>Grundschule Markdorf Süd</u> Grundschule Markdorf Süd					
2111110	Z-2110-006	Zuwendungen vom Land	3.000	0	0	1.500	1.500
365000		<u>Kindergarten St. Elisabeth</u> Kindergarten St. Elisabeth					
2111110	Z-3650-001	Ausgleichsstock	100	0	75	25	0
365006		<u>Kindergarten Markdorf Süd</u> Kindergarten Markdorf Süd					
2191110	Z-3650-007	Zuweisungen vom Land	100	75	25	0	0
365007		<u>Waldkindergarten</u> Waldkindergarten					
2191110	Z-3650-014	Zuweisung vom Land	37	37	0	0	0
424103		<u>Sportplätze</u> Kunstrasenplatz Belagssanierung					
2111110	Z-4241-002	Sportstättenförderung	84	76	8	0	0
424105		<u>Sporthalle Markdorf-Süd</u> Sporthalle Markdorf-Süd					
2111110	Z-4241-004	Zuwendungen vom Land	300	0	0	200	100
511001		<u>Orts- und Regionalplanung</u> Orts- und Regionalplanung					
2120010	Z-5110-001	Ausgleichsbeträge Umweltschutz	120	30	30	30	30
511002		<u>Sanierungs- und Entwicklungsmaßnahmen nach dem</u> <u>Gesetzbuch</u> Rathausareal					
219110	Z-5110-003	Zuweisungen vom Land	1.800	0	900	900	0
219110	Z-5110-003	Ausgleichsstock	175	0	175	0	0

Investitionsprogramm 2020 - Einnahmen (in TD Euro)

Investitionsnr.		Gesamtbedarf	2020	2021	2022	2023	
541000	<u>Gemeindestraßen</u>						
	Gemeindestraßen						
2120010	Z-5410-001	Erschließungsbeiträge	200	50	50	50	50
		Azenberg (Ittendorf)					
2191010	Z-5410-002	Zuweisungen vom Bund	150	0	150	0	0
2191010	Z-5410-002	Zuweisungen vom übrigen Bereich	38	0	38	0	0
		Riedwiesen IV					
2120010	Z-5410-003	Beiträge und ähnliche Entgelte	540	180	180	180	0
		Eisenbahnstraße					
2120010	Z-5410-006	Beiträge und ähnliche Entgelte	290	290	0	0	0
		Torkelhalden Riedheim					
2120010	Z-5410-008	Beiträge und ähnliche Entgelte	200	0	0	100	100
		Möggeweiler, Ortsstraße					
2120010	Z-5410-009	Beiträge und ähnliche Entgelte	350	290	60	0	0
		Klosteröschle					
2120010	Z-5410-011	Beiträge und ähnliche Entgelte	1.280	0	0	650	630
552000	<u>Wasserläufe</u>						
	Wasserläufe und Wasserbau						
2191810	Z-5520-001	Zuweisungen vom übrigen Bereich	45	0	45	0	0
700000	<u>Abwasserbeseitigung</u>						
	Kläranlage						
1315220	K-7000-001	Darl- Rückflüsse v. Komm. Sonderrechn.	928	229	231	233	235
815000	<u>Wasserversorgung</u>						
	Wasserversorgung						
1315220	K-8150-001	Darlehensrückflüsse	141	34,4	34,8	35,8	35,8
Gesamteinnahmen ohne Finanzierungsmittelüberschuss		23.450,0	3.250,0	3.500,0	8.300,0	8.400,0	
Ausgaben Investitionsprogramm			21.450	12.950	18.100	16.560	
Differenz			-18.200	-9.450	-9.800	-8.160	
Finanzierungsmittelüberschüsse Ergebnishaushalt lt. Finanzplan (Zeile 17)			2.338	1.530	585	569	
Finanzierungsmittel aus Rechnungsabgrenzung			100	87,8	85,6	83,4	
Mindestliquidität (Veränderung)			-836	61	40	37	
Saldo			-16.598	-7.771	-9.089	-7.471	
davon gedeckt aus Vorjahren			21.500	16.598	7.771	1.931	
im Kassenbestand berücksichtigte Investition			4.800				
Saldo Finanzierungsmittel			26.300	9.702	1.931	0	
Kreditbedarf			0	0	-7.159	-7.471	

Investitionsprogramm 2020 - Ausgaben (in TD Euro)

			Gesamtbedarf	2020	2021	2022	2023
111000		<u>Gemeindeorgane</u>					
		Oberste Organe					
0720010	B-1110-001	Erwerb von beweglichen Sachen	20	5	5	5	5
112000		<u>Datenverarbeitung</u>					
		Datenverarbeitung					
0720010	B-1120-001	Erwerb von beweglichen Sachen	56,50	26,5	10	10	10
112100		<u>Hauptverwaltung</u>					
		Hauptverwaltung					
0720010	B-1121-003	Erwerb von beweglichen Sachen	8	2	2	2	2
112101		<u>Auszubildende</u>					
		Auszubildende					
0720010	B-1121-002	Erwerb von beweglichen Sachen	6	1,5	1,5	1,5	1,5
112200		<u>Finanzverwaltung</u>					
		Finanzverwaltung					
0720010	B-1122-001	Erwerb von beweglichen Sachen	12	3	3	3	3
112201		<u>Stadtkasse</u>					
		Stadtkasse					
0720010	B-1122-002	Erwerb von beweglichen Sachen	12	3	3	3	3
112400		<u>Bauverwaltung</u>					
		Bauverwaltung					
0720010	B-1124-002	Erwerb von beweglichen Sachen	20	5	5	5	5
112401		<u>Allgemeines Grundvermögen</u>					
		Allgemeines Grundvermögen					
0960210	G-1124-003	Kauf Grundstücke	2.228	847,5	750,7	311,9	317,6
112500		<u>Stadtgärtnerei</u>					
		Stadtgärtnerei					
0720010	B-1125-001	Erwerb von beweglichen Sachen	55	40	5	5	5
112501		<u>Bauhof</u>					
		Werkhof					
0610010	B-1125-002	Erwerb von beweglichen Sachen	322	112	70	70	70
0720010	B-1125-002	Erwerb von beweglichen Sachen	132	42	30	30	30
112600		<u>Gesamtverwaltung</u>					
		Gesamtverwaltung					
0720010	B-1126-01	Erwerb von beweglichen Sachen	80	20	20	20	20
122000		<u>Öffentliche Ordnung</u>					
		Öffentliche Ordnung					
0720010	B-1220-001	Erwerb von beweglichen Sachen	12	3	3	3	3
126001		<u>Freiwillige Feuerwehr</u>					
		Freiwillige Feuerwehr Markdorf					
0610010	B-1260-001	Erwerb von beweglichen Sachen	1.061,50	160	641,5	260	0
0720010	B-1260-001	Erwerb von beweglichen Sachen	71	8,5	62,5	0	0

Investitionsprogramm 2020 - Ausgaben (in TD Euro)

		Gesamtbedarf	2020	2021	2022	2023	
211010	<u>Grundschule Markdorf</u> Grundschule Markdorf						
0720010	B-2110-001	Erwerb von beweglichen Sachen	140	50	50	20	20
		Erweiterung, Sanierung					
0960110	H-2110-007	Hochbau	100	100	0	0	0
211011	<u>Ganztagesbetreuung Jakob-Gretser</u> Schule Ganztagesbetreuung Jakob-Gretser Schule						
0720010	B-2110-002	Erwerb von beweglichen Sachen	20	5	5	5	5
211020	<u>Grundschule Leimbach</u> Grundschule Leimbach						
0720010	B-2110-003	Erwerb von beweglichen Sachen	65	20	25	10	10
0960110	H-2110-003	Hochbau	4.000	0	0	2.000	2.000
211021	<u>Grundschülerbetreuung Leimbach</u> Grundschülerbetreuung Leimbach						
0720010	B-2110-004	Erwerb von beweglichen Sachen	10	2,5	2,5	2,5	2,5
211040	<u>Grundschule Markdorf-Süd</u> Grundschule Markdorf-Süd Neubau						
0960110	H-2110-006	Hochbau	10.600	300	300	5.000	5.000
211050	<u>Kunstgegenstände</u> Kunstgegenstände						
252001	B-2520-001	Erwerb von beweglichen Sachen	30	7,5	7,5	7,5	7,5
215010	<u>Bildungszentrum Markdorf</u> Bildungszentrum Markdorf						
1803210	Z-2150-001	Sanierung Schulgebäude	2.200	550	550	550	550
1803210	Z-2150-001	Sanierung alte Turnhalle	1.300	650	650	0	0
1803210	Z-2150-001	Ganztagesbereich Cafeteria	2.300	575	575	575	575
1803210	Z-2150-001	Außenanlage	860	0	0	430	430
1803210	Z-2150-001	Ausstattung als Versammlungsstätte	660	0	660	0	0
252101	<u>Stadtarchiv</u> Stadtarchiv						
0510010	B-2521-001	Erwerb von beweglichen Sachen	6	3	1	1	1
262000	<u>Musikpflege einschließlich Konzerte</u> Musikpflege einschließlich Konzerte						
1803710	Z-2620-001	Zuweisungen an priv. Unternehmen	20	20	0	0	0

Investitionsprogramm 2020 - Ausgaben (in TD Euro)

		Gesamtbedarf	2020	2021	2022	2023	
281002	<u>Hexenturm</u>						
	Hexenturm						
0960110	H-2810-003	Hochbaumaßnahmen	300	20	280	0	0
314003	<u>Soziale Einrichtung für</u>						
	<u>Wohnungslose</u>						
	Soziale Einrichtung für						
	Wohnungslose						
0720010	B-3140-001	Erwerb von beweglichen Sachen		2	2	2	2
314004	<u>Unterbringung von Asylbewerber</u>						
	<u>Flüchtlingsunterkünfte</u>						
0720010	B-3140-002	Erwerb von beweglichen Sachen	13	4	3	3	3
362000	<u>Einrichtung der Jugendarbeit,-</u>						
	<u>pfleger und -cafe</u>						
	Einrichtung Jugendarbeit						
0720010	B-3620-001	Erwerb von beweglichen Sachen	8	2	2	2	2
365000	<u>Kindergarten St. Elisabeth</u>						
	Kindergarten St. Elisabeth						
0720010	B-3650-001	Erwerb von beweglichen Sachen	24	6	6	6	6
0720010	H-3650-001	Baukosten- Umbau bzw. Renovierung	2.350	50	1.000	1.000	300
0720010	T-3650-001	Außenanlage	200	0	0	0	200
365001	<u>Kindergarten Pestalozzi</u>						
	Kindergarten Pestalozzi						
0720010	B-3650-002	Erwerb von beweglichen Sachen	30	7,5	7,5	7,5	7,5
365002	<u>Kindergarten St. Josef</u>						
	Kindergarten St. Josef						
0720010	B-3650-003	Erwerb von beweglichen Sachen	19,50	4,5	5	5	5
365003	<u>Kindergarten St. Martin</u>						
	Kindergarten St. Martin						
0720010	B-3650-004	Erwerb von beweglichen Sachen	20	8	4	4	4
365004	<u>Kindergarten Altes Schulhaus</u>						
	Kindergarten Altes Schulhaus						
0720010	B-3650-005	Erwerb von beweglichen Sachen	19,50	4,5	5	5	5
0720010	T-3650-005	Tiefbau	20	20	0	0	0
365005	<u>Kindergarten Hepbach</u>						
	Kindergarten Hepbach						
0720010	B-3650-006	Erwerb von beweglichen Sachen	15	6	3	3	3
0960110	H-3650-006	Baukosten	3	3	0	0	0
365006	<u>Kindergarten Markdorf Süd</u>						
	Kindergarten Markdorf Süd						
0720010	B-3650-007	Erwerb von beweglichen Sachen	122,50	100	7,50	7,50	7,50

Investitionsprogramm 2020 - Ausgaben (in TD Euro)

			Gesamtbedarf	2020	2021	2022	2023
365007		<u>Waldkindergarten</u> Waldkindergarten					
0720010	B-3650-014	Erwerb von beweglichen Sachen	6	1,5	1,5	1,5	1,5
0960110	H-3650-014	Baukosten	110	110	0	0	0
365021		<u>Kleinkinderbetreuung Pestalozzi</u> Kleinkinderbetreuung Pestalozzi					
0720010	B-3650-10	Erwerb von beweglichen Sachen	7,50	1,5	2	2	2
0960110	H-3650-007	Hochbau	5.500	5.500	0	0	0
365022		<u>Kleinkinderbetreuung St. Josef</u> Kleinkinderbetreuung St. Josef					
0720010	B-3650-012	Erwerb von beweglichen Sachen	7,50	1,5	2	2	2
365024		<u>Kleinkinderbetreuung Altes Schulhaus</u> Kleinkinderbetreuung Altes Schulhaus					
0720010	B-3650-010	Erwerb von beweglichen Sachen	7,50	1,5	2	2	2
365025		<u>Kleinkinderbetreuung Hepbach</u> Kleinkinderbetreuung Hepbach					
0720010	B-3650-011	Erwerb von beweglichen Sachen	7,50	1,5	2	2	2
365028		<u>Kleinkinderbetreuung Standort Leimbach</u> Kleinkinderbetreuung Standort Leimbach					
0720010	B-3650-012	Erwerb von beweglichen Sachen	13	4	3	3	3
421000		<u>Kleinkinderbetreuung St. Martin</u> Kleinkinderbetreuung St. Martin					
0720010	B-3650-008	Erwerb von beweglichen Sachen	7,50	1,5	2	2	2
424100		<u>Sportplätze</u> Sportplätze					
0960210	T-4241-001	Baukosten	35	35	0	0	0
1803710	Z-4241-001	Zuschuss an Spfr. Ittendorf	15	15	0	0	0
424100		<u>Bewegungsparcour/Pumptrack/Skateranlage/Trendsportanlage</u>					
0960210	T-4241-003	Tiefbau	750	400	350	0	0
424103		<u>Kunstrasenplatz Belagssanierung</u>					
0960210	T-4241-002	Tiefbau	920	800	120	0	0
424105		<u>Sporthalle Markdorf-Süd</u> Sporthalle Markdorf-Süd					
0960110	H-4241-004	Baukosten	4.000	0	0	2.000	2.000

Investitionsprogramm 2020 - Ausgaben (in TD Euro)

			Gesamtbedarf	2020	2021	2022	2023
511002		<u>Sanierungs- und Entwicklungsmaßnahmen nach dem Baugesetzbuch</u>					
		Umfeld Rathaus					
0960110	H-5110-002	Hochbau	100	100	0	0	0
511002		Rathausareal					
0720010	B-5110-003	Erwerb bewegliches Vermögen		0	0	0	300
0960110	H-5110-003	Baukosten/Planung Folgenutzung	5.250	250	2.000	2.000	1.000
0960210	T-5110-003	Tiefbau	500	100	0	0	400
521001		<u>Bauordnungsamt</u>					
		Bauordnungsamt					
1803210	Z-5210-001	Zuweisungen an Gemeinden	8	2	2	2	2
536000		<u>Sonstige Förderung von Wirtschaft und Verkehr</u>					
		Ausbau Breitbandversorgung					
113010	T-5360-001	Planungsgesellschaft	25	25	0	0	0
0960210	T-5360-001	Tiefbau	215	215	0	0	0
536000		Klimaschutzprogramm					
1803810	Z-5360-002	Zuschuss EFH	35	35	0	0	0
537001		<u>Wertstoffhof</u>					
		Verlegung GG Riedwiesen					
0960210	T-5370-001	Baukosten	140	140	0	0	0
541000		<u>Gemeindestraßen</u>					
		Gemeindestraßen					
0310010	G-5410-001	Grunderwerb	10	10	0	0	0
0960210	T-5410-001	Stadtgraben/ Latscheplatz	190	190	0	0	0
541000		Azenberg (Ittendorf)					
0960210	T-5410-002	Tiefbau	365	85	280	0	0
541000		Gutenbergstraße/Kreuzung Bahnübergang/Unterführung					
0960210	T-5410-015	Tiefbau	50	50			
541000		Ortsumfahrung Markdorf Eigentanteil					
1803010	Z-5410-004	Kostenanteil	1.600	200	200	200	1.000
		Kreuzgasse					
0960210	T-5410-005	Baukosten	1.250	1.100	150	0	0
		Eisenbahnstraße					
0960210	T-5410-006	Baukosten	730	730	0	0	0

Investitionsprogramm 2020 - Ausgaben (in TD Euro)

			Gesamtbedarf	2020	2021	2022	2023
Radwegkonzeption							
0960210	T-5410-007	Baukosten	120	30	30	30	30
Torkelhalden Riedheim							
0960210	T-5410-008	Baukosten	870	30	560	280	0
Möggeweiler, Ortsstraße							
0960210	T-5410-009	Baukosten	650	600	50	0	0
Garwiedenweg							
0960210	T-5410-010	Tiefbau (Neuanlage Weg)	55	55	0	0	0
Klosteröschle							
0960210	T-5410-011	Tiefbau	1.515	30	60	725	700
Robert-Schumann-Straße							
0960210	T-5410-012	Tiefbau	20	20	0	0	0
Anton-Reichle Straße							
0960210	T-5410-013	Tiefbau	60	0	60	0	0
541002							
<u>Straßenbeleuchtung</u>							
Straßenbeleuchtung							
0960210	T-5410-014	Ausbau Markdorf	365	170	65	65	65
0960210	T-5410-014	Ausbau Riedheim	60	10	30	10	10
0960210	T-5410-014	Ausbau Ittendorf	28	7	7	7	7
545000							
<u>Straßenreinigung</u>							
Straßenreinigung							
0720010	B-5450-001	Erwerb von beweglichen Sachen	40	10	10	10	10
546000							
<u>Parkierungseinrichtungen</u>							
Parkplätze Azenberg							
0960210	T-5460-001	Baukosten	230	0	230	0	0
546001							
Parkhaus Poststraße							
0960110	H-5460-002	Hochbau	2.800	100	1.000	1.000	700
546002							
<u>Tiefgarage Bischofschloss</u>							
Tiefgarage Bischofschloss							
0960110	H-5460-003	Hochbau	3.000	1.000	1.000	1.000	0
546005							
<u>Parkplätze Bahnhof (westlich)</u>							
Parkplätze Bahnübergang							
0960210	T-5460-004	Tiefbau	30	30	0	0	0

Investitionsprogramm 2020 - Ausgaben (in TD Euro)

			Gesamtbedarf	2020	2021	2022	2023
548000		<u>Verkehrsunternehmen</u>					
		Beteiligung Planungskosten Bahn					
1803710	Z-5480-001	Beteiligung Planungskosten Bahn	87	41	46	0	0
551001		<u>Kinderspielplätze</u>					
		Spielplätze Allgemein					
0960110	H-5510-001	Baukosten	200	50	50	50	50
551003		<u>Stadtmöbelierung</u>					
		Stadtmöbelierung					
0720010	B-5510-002	Erwerb von beweglichen Sachen	100	40	20	20	20
552000		<u>Wasserläufe</u>					
		Wasserläufe und Wasserbau					
0960210	T-5520-001	Bachverdohlung Azenberg	400	0	400	0	0
0960210	T-5520-002	Mühlbach Möggenweiler	250	200	50	0	0
553000		<u>Friedhof</u>					
		Bestattungswesen					
0720010	B-5530-001	Erwerb von beweglichen Sachen	4	1	1	1	1
0960210	T-5530-001	Neuer Friedhof	210	10	150	50	0
553003		Friedhof Bergheim					
960210	T-5530-002	Baukosten	5	5	0	0	0
553004		Friedhof Hepbach					
0960210	T-5530-003	Tiefbau	35	20	5	5	5
555000		<u>Gemeindewald</u>					
		Forstwirtschaft					
0620010	B-5550-001	Erwerb von beweglichen Sachen	58	52	2	2	2
0960210	T-5550-001	Baukosten Wegebau	20	5	5	5	5
571001		<u>Standortmarketing</u>					
		Standortmarketing					
0720010	B-5710-001	Erwerb von beweglichen Sachen	7	1	2	2	2
573001		<u>Stadthalle</u>					
		Stadthalle					
0720010	B-5730-001	Erwerb von beweglichen Sachen	20	5	5	5	5
573002		<u>Bürgerhaus Ittendorf</u>					
		Bürgerhaus					
0720010	B-5730-002	Erwerb von beweglichen Sachen	20	5	5	5	5

Investitionsprogramm 2020 - Ausgaben (in TD Euro)

		Gesamtbedarf	2020	2021	2022	2023	
573004	<u>Märkte</u>						
	Märkte						
06300100	B-5730-003	Erwerb von beweglichen Sachen	20	5	5	5	5
575000	<u>Fremdenverkehr</u>						
	Fremdenverkehrsförderung						
1803710	Z-5750-001	Pauschaler Investitionszuschuss	10	2,5	2,5	2,5	2,5
612000	<u>Allgemeine Finanzwirtschaft</u>						
	Sonstige allg. Finanzwirtschaft						
2316302	K-6120-001	Ordentliche Tilgung sonstige öffentliche Sonderrechnung	823,50	193	201,5	210	219
2317302	K-6120-001	Ordentliche Tilgung private Unternehmen	433,80	18	18,3	18,6	378,9
700000	<u>Abwasserbeseitigung</u>						
	Kläranlage						
1315210	K-7000-001	Trägerdarlehen Eigenbetrieb	4.000	4.000	0	0	0
815000	<u>Wasserversorgung</u>						
	Wasserversorgung						
1315210	K-8150-001	Gewährung Trägerdarlehen	800	800	0	0	0
Gesamtausgaben			68.752,0	21.450,0	12.950,0	18.100,0	16.560,0
Differenz Ausgaben - Einnahmen			18.200	9.450	9.800	8.160	

Investitionsprogramm 2020 der Stadt Markdorf

Finanzaushalt nach Investitionen												
Stadt Markdorf												
Nr.	Investitionsmaßnahmen Einzahlungs- und Auszahlungsarten	Gesamtang. z. Maßnahme -nachrichtl.-	Bisher finanziert	Ermächtigungs- übertragungen aus Vorvorj.	Ergebnis 2018	Ansatz 2019	Ansatz 2020	Verpflichtungs- ermächtigungen n Haushaltsjahr	Plan 2021	Plan 2022	Plan 2023	Finanzbedarf weitere Jahre -nachrichtl.-
Investition B-1110-001												
Erwerb bewegl. Vermögen Steuerung												
9	- Auszahlungen für den Erwerb von beweglichem Sachvermögen	-20.000,00	0,00	0,00	0,00	0,00	-5.000,00	0,00	-5.000,00	-5.000,00	-5.000,00	0,00 0,00
13	= Summe der Auszahlungen aus Investitionstätigkeit (Summe Nr. 7 - 12)	-20.000,00	0,00	0,00	0,00	0,00	-5.000,00	0,00	-5.000,00	-5.000,00	-5.000,00	0,00 0,00
14	= Saldo aus Investitionstätigkeit (Saldo Nr. 6 + 13)	-20.000,00	0,00	0,00	0,00	0,00	-5.000,00	0,00	-5.000,00	-5.000,00	-5.000,00	0,00 0,00
16	= Gesamtkosten der Maßnahme (Summe Nr. 13 + 15)	-20.000,00	0,00	0,00	0,00	0,00	-5.000,00	0,00	-5.000,00	-5.000,00	-5.000,00	0,00 0,00
Investition B-1120-001												
Erwerb bewegl. Vermögen Organisation und EDV												
9	- Auszahlungen für den Erwerb von beweglichem Sachvermögen	-56.500,00	0,00	0,00	0,00	0,00	-26.500,00	0,00	-10.000,00	-10.000,00	-10.000,00	0,00 0,00
13	= Summe der Auszahlungen aus Investitionstätigkeit (Summe Nr. 7 - 12)	-56.500,00	0,00	0,00	0,00	0,00	-26.500,00	0,00	-10.000,00	-10.000,00	-10.000,00	0,00 0,00
14	= Saldo aus Investitionstätigkeit (Saldo Nr. 6 + 13)	-56.500,00	0,00	0,00	0,00	0,00	-26.500,00	0,00	-10.000,00	-10.000,00	-10.000,00	0,00 0,00
16	= Gesamtkosten der Maßnahme (Summe Nr. 13 + 15)	-56.500,00	0,00	0,00	0,00	0,00	-26.500,00	0,00	-10.000,00	-10.000,00	-10.000,00	0,00 0,00

Investitionsprogramm 2020 der Stadt Markdorf

Finanzaushalt nach Investitionen

Stadt Markdorf

Nr.	Investitionsmaßnahmen Einzahlungs- und Auszahlungsarten	Gesamtang. z. Maßnahme -nachrichtl.-	Bisher finanziert	Ermächtigungs- übertragungen aus Vorvorj.	Ergebnis 2018	Ansatz 2019	Ansatz 2020	Verpflichtungs- ermächtigungen n Haushaltsjahr	Plan 2021	Plan 2022	Plan 2023	Finanzbedarf weitere Jahre -nachrichtl.-
Investition B-1121-002												
Erwerb bewegl. Vermögen Ausbildung												
9	- Auszahlungen für den Erwerb von beweglichem Sachvermögen	-6.000,00	0,00	0,00	0,00	0,00	-1.500,00	0,00	-1.500,00	-1.500,00	-1.500,00	0,00 0,00
13	= Summe der Auszahlungen aus Investitionstätigkeit (Summe Nr. 7 - 12)	-6.000,00	0,00	0,00	0,00	0,00	-1.500,00	0,00	-1.500,00	-1.500,00	-1.500,00	0,00 0,00
14	= Saldo aus Investitionstätigkeit (Saldo Nr. 6 + 13)	-6.000,00	0,00	0,00	0,00	0,00	-1.500,00	0,00	-1.500,00	-1.500,00	-1.500,00	0,00 0,00
16	= Gesamtkosten der Maßnahme (Summe Nr. 13 + 15)	-6.000,00	0,00	0,00	0,00	0,00	-1.500,00	0,00	-1.500,00	-1.500,00	-1.500,00	0,00 0,00
Investition B-1121-003												
Erwerb bewegl. Vermögen Hauptamt												
9	- Auszahlungen für den Erwerb von beweglichem Sachvermögen	-8.000,00	0,00	0,00	0,00	0,00	-2.000,00	0,00	-2.000,00	-2.000,00	-2.000,00	0,00 0,00
13	= Summe der Auszahlungen aus Investitionstätigkeit (Summe Nr. 7 - 12)	-8.000,00	0,00	0,00	0,00	0,00	-2.000,00	0,00	-2.000,00	-2.000,00	-2.000,00	0,00 0,00
14	= Saldo aus Investitionstätigkeit (Saldo Nr. 6 + 13)	-8.000,00	0,00	0,00	0,00	0,00	-2.000,00	0,00	-2.000,00	-2.000,00	-2.000,00	0,00 0,00
16	= Gesamtkosten der Maßnahme (Summe Nr. 13 + 15)	-8.000,00	0,00	0,00	0,00	0,00	-2.000,00	0,00	-2.000,00	-2.000,00	-2.000,00	0,00 0,00

Investitionsprogramm 2020 der Stadt Markdorf

Finanzaushalt nach Investitionen												
Stadt Markdorf												
Nr.	Investitionsmaßnahmen Einzahlungs- und Auszahlungsarten	Gesamtang. z. Maßnahme -nachrichtl.-	Bisher finanziert	Ermächtigungs- übertragungen aus Vorvorj.	Ergebnis 2018	Ansatz 2019	Ansatz 2020	Verpflichtungs- ermächtigungen n Haushaltsjahr	Plan 2021	Plan 2022	Plan 2023	Finanzbedarf weitere Jahre -nachrichtl.-
Investition B-1122-001												
Erwerb bewegl. Vermögen Finanzverwaltung												
9	- Auszahlungen für den Erwerb von beweglichem Sachvermögen	-12.000,00	0,00	0,00	0,00	0,00	-3.000,00	0,00	-3.000,00	-3.000,00	-3.000,00	0,00 0,00
13	= Summe der Auszahlungen aus Investitionstätigkeit (Summe Nr. 7 - 12)	-12.000,00	0,00	0,00	0,00	0,00	-3.000,00	0,00	-3.000,00	-3.000,00	-3.000,00	0,00 0,00
14	= Saldo aus Investitionstätigkeit (Saldo Nr. 6 + 13)	-12.000,00	0,00	0,00	0,00	0,00	-3.000,00	0,00	-3.000,00	-3.000,00	-3.000,00	0,00 0,00
16	= Gesamtkosten der Maßnahme (Summe Nr. 13 + 15)	-12.000,00	0,00	0,00	0,00	0,00	-3.000,00	0,00	-3.000,00	-3.000,00	-3.000,00	0,00 0,00
Investition B-1122-002												
Erwerb bewegl. Vermögen Stadtkasse												
9	- Auszahlungen für den Erwerb von beweglichem Sachvermögen	-12.000,00	0,00	0,00	0,00	0,00	-3.000,00	0,00	-3.000,00	-3.000,00	-3.000,00	0,00 0,00
13	= Summe der Auszahlungen aus Investitionstätigkeit (Summe Nr. 7 - 12)	-12.000,00	0,00	0,00	0,00	0,00	-3.000,00	0,00	-3.000,00	-3.000,00	-3.000,00	0,00 0,00
14	= Saldo aus Investitionstätigkeit (Saldo Nr. 6 + 13)	-12.000,00	0,00	0,00	0,00	0,00	-3.000,00	0,00	-3.000,00	-3.000,00	-3.000,00	0,00 0,00
16	= Gesamtkosten der Maßnahme (Summe Nr. 13 + 15)	-12.000,00	0,00	0,00	0,00	0,00	-3.000,00	0,00	-3.000,00	-3.000,00	-3.000,00	0,00 0,00

Investitionsprogramm 2020 der Stadt Markdorf

Finanzaushalt nach Investitionen

Stadt Markdorf

Nr.	Investitionsmaßnahmen Einzahlungs- und Auszahlungsarten	Gesamtang. z. Maßnahme -nachrichtl.-	Bisher finanziert	Ermächtigungs- übertragungen aus Vorvorj.	Ergebnis 2018	Ansatz 2019	Ansatz 2020	Verpflichtungs- ermächtigungen n Haushaltsjahr	Plan 2021	Plan 2022	Plan 2023	Finanzbedarf weitere Jahre -nachrichtl.-
Investition B-1124-002												
Erwerb bewegl. Vermögen Bauverwaltung												
9	- Auszahlungen für den Erwerb von beweglichem Sachvermögen	-20.000,00	0,00	0,00	0,00	0,00	-5.000,00	0,00	-5.000,00	-5.000,00	-5.000,00	0,00 0,00
13	= Summe der Auszahlungen aus Investitionstätigkeit (Summe Nr. 7 - 12)	-20.000,00	0,00	0,00	0,00	0,00	-5.000,00	0,00	-5.000,00	-5.000,00	-5.000,00	0,00 0,00
14	= Saldo aus Investitionstätigkeit (Saldo Nr. 6 + 13)	-20.000,00	0,00	0,00	0,00	0,00	-5.000,00	0,00	-5.000,00	-5.000,00	-5.000,00	0,00 0,00
16	= Gesamtkosten der Maßnahme (Summe Nr. 13 + 15)	-20.000,00	0,00	0,00	0,00	0,00	-5.000,00	0,00	-5.000,00	-5.000,00	-5.000,00	0,00 0,00
Investition B-1125-001												
Erwerb bewegl. Vermögen Stadtgärtnerei												
9	- Auszahlungen für den Erwerb von beweglichem Sachvermögen	-55.000,00	0,00	0,00	0,00	0,00	-40.000,00	0,00	-5.000,00	-5.000,00	-5.000,00	0,00 0,00
13	= Summe der Auszahlungen aus Investitionstätigkeit (Summe Nr. 7 - 12)	-55.000,00	0,00	0,00	0,00	0,00	-40.000,00	0,00	-5.000,00	-5.000,00	-5.000,00	0,00 0,00
14	= Saldo aus Investitionstätigkeit (Saldo Nr. 6 + 13)	-55.000,00	0,00	0,00	0,00	0,00	-40.000,00	0,00	-5.000,00	-5.000,00	-5.000,00	0,00 0,00
16	= Gesamtkosten der Maßnahme (Summe Nr. 13 + 15)	-55.000,00	0,00	0,00	0,00	0,00	-40.000,00	0,00	-5.000,00	-5.000,00	-5.000,00	0,00 0,00

Investitionsprogramm 2020 der Stadt Markdorf

Finanzaushalt nach Investitionen

Stadt Markdorf

Nr.	Investitionsmaßnahmen Einzahlungs- und Auszahlungsarten	Gesamtang. z. Maßnahme -nachrichtl.-	Bisher finanziert	Ermächtigungs- übertragungen aus Vorvorj.	Ergebnis 2018	Ansatz 2019	Ansatz 2020	Verpflichtungs- ermächtigungen n Haushaltsjahr	Plan 2021	Plan 2022	Plan 2023	Finanzbedarf weitere Jahre -nachrichtl.-
Investition B-1125-002												
Erwerb bewegl. Vermögen Bauhof												
9	- Auszahlungen für den Erwerb von beweglichem Sachvermögen	-454.000,00	0,00	0,00	0,00	0,00	-154.000,00	0,00	-100.000,00	-100.000,00	-100.000,00	0,00 0,00
13	= Summe der Auszahlungen aus Investitionstätigkeit (Summe Nr. 7 - 12)	-454.000,00	0,00	0,00	0,00	0,00	-154.000,00	0,00	-100.000,00	-100.000,00	-100.000,00	0,00 0,00
14	= Saldo aus Investitionstätigkeit (Saldo Nr. 6 + 13)	-454.000,00	0,00	0,00	0,00	0,00	-154.000,00	0,00	-100.000,00	-100.000,00	-100.000,00	0,00 0,00
16	= Gesamtkosten der Maßnahme (Summe Nr. 13 + 15)	-454.000,00	0,00	0,00	0,00	0,00	-154.000,00	0,00	-100.000,00	-100.000,00	-100.000,00	0,00 0,00
Investition B-1126-001												
Erwerb bewegl. Vermögen Zentrale Dienstleistungen												
3	+ Einzahlungen aus der Veräußerung von Sachvermögen	15.000,00	0,00	0,00	0,00	0,00	9.000,00	0,00	2.000,00	2.000,00	2.000,00	0,00 0,00
6	= Summe der Einzahlungen aus Investitionstätigkeit (Summe Nr. 1 - 5)	15.000,00	0,00	0,00	0,00	0,00	9.000,00	0,00	2.000,00	2.000,00	2.000,00	0,00 0,00
9	- Auszahlungen für den Erwerb von beweglichem Sachvermögen	-80.000,00	0,00	0,00	0,00	0,00	-20.000,00	0,00	-20.000,00	-20.000,00	-20.000,00	0,00 0,00
13	= Summe der Auszahlungen aus Investitionstätigkeit (Summe Nr. 7 - 12)	-80.000,00	0,00	0,00	0,00	0,00	-20.000,00	0,00	-20.000,00	-20.000,00	-20.000,00	0,00 0,00

Investitionsprogramm 2020 der Stadt Markdorf

Finanzhaushalt nach Investitionen												
Stadt Markdorf												
Nr.	Investitionsmaßnahmen Einzahlungs- und Auszahlungsarten	Gesamtang. z. Maßnahme -nachrichtl.-	Bisher finanziert	Ermächtigungs- übertragungen aus Vorvorj.	Ergebnis 2018	Ansatz 2019	Ansatz 2020	Verpflichtungs- ermächtigungen Haushaltsjahr	Plan 2021	Plan 2022	Plan 2023	Finanzbedarf weitere Jahre -nachrichtl.-
14	= Saldo aus Investitionstätigkeit (Saldo Nr. 6 + 13)	-65.000,00	0,00	0,00	0,00	0,00	-11.000,00	0,00	-18.000,00	-18.000,00	-18.000,00	0,00 0,00
16	= Gesamtkosten der Maßnahme (Summe Nr. 13 + 15)	-80.000,00	0,00	0,00	0,00	0,00	-20.000,00	0,00	-20.000,00	-20.000,00	-20.000,00	0,00 0,00
Investition B-1220-001												
Erwerb bewegl. Vermögen Ordnungsamt												
9	- Auszahlungen für den Erwerb von beweglichem Sachvermögen	-12.000,00	0,00	0,00	0,00	0,00	-3.000,00	0,00	-3.000,00	-3.000,00	-3.000,00	0,00 0,00
13	= Summe der Auszahlungen aus Investitionstätigkeit (Summe Nr. 7 - 12)	-12.000,00	0,00	0,00	0,00	0,00	-3.000,00	0,00	-3.000,00	-3.000,00	-3.000,00	0,00 0,00
14	= Saldo aus Investitionstätigkeit (Saldo Nr. 6 + 13)	-12.000,00	0,00	0,00	0,00	0,00	-3.000,00	0,00	-3.000,00	-3.000,00	-3.000,00	0,00 0,00
16	= Gesamtkosten der Maßnahme (Summe Nr. 13 + 15)	-12.000,00	0,00	0,00	0,00	0,00	-3.000,00	0,00	-3.000,00	-3.000,00	-3.000,00	0,00 0,00
Investition B-1260-001												
Erwerb bewegl. Vermögen Feuerwehr Markdorf												
9	- Auszahlungen für den Erwerb von beweglichem Sachvermögen	-1.132.500,00	0,00	0,00	0,00	0,00	-168.500,00	0,00	-704.000,00	-260.000,00	0,00	0,00 0,00
13	= Summe der Auszahlungen aus Investitionstätigkeit (Summe Nr. 7 - 12)	-1.132.500,00	0,00	0,00	0,00	0,00	-168.500,00	0,00	-704.000,00	-260.000,00	0,00	0,00 0,00

Investitionsprogramm 2020 der Stadt Markdorf

Finanzaushalt nach Investitionen

Stadt Markdorf

Nr.	Investitionsmaßnahmen Einzahlungs- und Auszahlungsarten	Gesamtang. z. Maßnahme -nachrichtl.-	Bisher finanziert	Ermächtigungs- übertragungen aus Vorvorj.	Ergebnis 2018	Ansatz 2019	Ansatz 2020	Verpflichtungs- ermächtigungen n Haushaltsjahr	Plan 2021	Plan 2022	Plan 2023	Finanzbedarf weitere Jahre -nachrichtl.-
14	= Saldo aus Investitionstätigkeit (Saldo Nr. 6 + 13)	-1.132.500,00	0,00	0,00	0,00	0,00	-168.500,00	0,00	-704.000,00	-260.000,00	0,00	0,00 0,00
16	= Gesamtkosten der Maßnahme (Summe Nr. 13 + 15)	-1.132.500,00	0,00	0,00	0,00	0,00	-168.500,00	0,00	-704.000,00	-260.000,00	0,00	0,00 0,00

Investition B-2110-001

Erwerb bewegl. Vermögen Jakob-Gretser-Schule

9	- Auszahlungen für den Erwerb von beweglichem Sachvermögen	-140.000,00	0,00	0,00	0,00	0,00	-50.000,00	0,00	-50.000,00	-20.000,00	-20.000,00	0,00 0,00
13	= Summe der Auszahlungen aus Investitionstätigkeit (Summe Nr. 7 - 12)	-140.000,00	0,00	0,00	0,00	0,00	-50.000,00	0,00	-50.000,00	-20.000,00	-20.000,00	0,00 0,00
14	= Saldo aus Investitionstätigkeit (Saldo Nr. 6 + 13)	-140.000,00	0,00	0,00	0,00	0,00	-50.000,00	0,00	-50.000,00	-20.000,00	-20.000,00	0,00 0,00
16	= Gesamtkosten der Maßnahme (Summe Nr. 13 + 15)	-140.000,00	0,00	0,00	0,00	0,00	-50.000,00	0,00	-50.000,00	-20.000,00	-20.000,00	0,00 0,00

Investition B-2110-002

Erwerb bewegl. Vermögen Ganztagesbetreuung JGS

9	- Auszahlungen für den Erwerb von beweglichem Sachvermögen	-20.000,00	0,00	0,00	0,00	0,00	-5.000,00	0,00	-5.000,00	-5.000,00	-5.000,00	0,00 0,00
13	= Summe der Auszahlungen aus Investitionstätigkeit (Summe Nr. 7 - 12)	-20.000,00	0,00	0,00	0,00	0,00	-5.000,00	0,00	-5.000,00	-5.000,00	-5.000,00	0,00 0,00

Investitionsprogramm 2020 der Stadt Markdorf

Finanzaushalt nach Investitionen

Stadt Markdorf

Nr.	Investitionsmaßnahmen Einzahlungs- und Auszahlungsarten	Gesamtang. z. Maßnahme -nachrichtl.-	Bisher finanziert	Ermächtigungs- übertragungen aus Vorvorj.	Ergebnis 2018	Ansatz 2019	Ansatz 2020	Verpflichtungs- ermächtigungen n Haushaltsjahr	Plan 2021	Plan 2022	Plan 2023	Finanzbedarf weitere Jahre -nachrichtl.-
14	= Saldo aus Investitionstätigkeit (Saldo Nr. 6 + 13)	-20.000,00	0,00	0,00	0,00	0,00	-5.000,00	0,00	-5.000,00	-5.000,00	-5.000,00	0,00 0,00
16	= Gesamtkosten der Maßnahme (Summe Nr. 13 + 15)	-20.000,00	0,00	0,00	0,00	0,00	-5.000,00	0,00	-5.000,00	-5.000,00	-5.000,00	0,00 0,00

Investition B-2110-003

Erwerb bewegl. Vermögen Grundschule Leimbach

9	- Auszahlungen für den Erwerb von beweglichem Sachvermögen	-65.000,00	0,00	0,00	0,00	0,00	-20.000,00	0,00	-25.000,00	-10.000,00	-10.000,00	0,00 0,00
13	= Summe der Auszahlungen aus Investitionstätigkeit (Summe Nr. 7 - 12)	-65.000,00	0,00	0,00	0,00	0,00	-20.000,00	0,00	-25.000,00	-10.000,00	-10.000,00	0,00 0,00
14	= Saldo aus Investitionstätigkeit (Saldo Nr. 6 + 13)	-65.000,00	0,00	0,00	0,00	0,00	-20.000,00	0,00	-25.000,00	-10.000,00	-10.000,00	0,00 0,00
16	= Gesamtkosten der Maßnahme (Summe Nr. 13 + 15)	-65.000,00	0,00	0,00	0,00	0,00	-20.000,00	0,00	-25.000,00	-10.000,00	-10.000,00	0,00 0,00

Investition B-2110-004

Erwerb bewegl. Vermögen Grundschülerbetr. Leimbach

9	- Auszahlungen für den Erwerb von beweglichem Sachvermögen	-10.000,00	0,00	0,00	0,00	0,00	-2.500,00	0,00	-2.500,00	-2.500,00	-2.500,00	0,00 0,00
13	= Summe der Auszahlungen aus Investitionstätigkeit (Summe Nr. 7 - 12)	-10.000,00	0,00	0,00	0,00	0,00	-2.500,00	0,00	-2.500,00	-2.500,00	-2.500,00	0,00 0,00

Investitionsprogramm 2020 der Stadt Markdorf

Finanzhaushalt nach Investitionen												
Stadt Markdorf												
Nr.	Investitionsmaßnahmen Einzahlungs- und Auszahlungsarten	Gesamtang. z. Maßnahme -nachrichtl.-	Bisher finanziert	Ermächtigungs- übertragungen aus Vorvorj.	Ergebnis 2018	Ansatz 2019	Ansatz 2020	Verpflichtungs- ermächtigungen Haushaltsjahr	Plan 2021	Plan 2022	Plan 2023	Finanzbedarf weitere Jahre -nachrichtl.-
14	= Saldo aus Investitionstätigkeit (Saldo Nr. 6 + 13)	-10.000,00	0,00	0,00	0,00	0,00	-2.500,00	0,00	-2.500,00	-2.500,00	-2.500,00	0,00 0,00
16	= Gesamtkosten der Maßnahme (Summe Nr. 13 + 15)	-10.000,00	0,00	0,00	0,00	0,00	-2.500,00	0,00	-2.500,00	-2.500,00	-2.500,00	0,00 0,00
Investition B-2520-001												
Erwerb bewegl. Vermögen Kunstgegenstände												
9	- Auszahlungen für den Erwerb von beweglichem Sachvermögen	-30.000,00	0,00	0,00	0,00	0,00	-7.500,00	0,00	-7.500,00	-7.500,00	-7.500,00	0,00 0,00
13	= Summe der Auszahlungen aus Investitionstätigkeit (Summe Nr. 7 - 12)	-30.000,00	0,00	0,00	0,00	0,00	-7.500,00	0,00	-7.500,00	-7.500,00	-7.500,00	0,00 0,00
14	= Saldo aus Investitionstätigkeit (Saldo Nr. 6 + 13)	-30.000,00	0,00	0,00	0,00	0,00	-7.500,00	0,00	-7.500,00	-7.500,00	-7.500,00	0,00 0,00
16	= Gesamtkosten der Maßnahme (Summe Nr. 13 + 15)	-30.000,00	0,00	0,00	0,00	0,00	-7.500,00	0,00	-7.500,00	-7.500,00	-7.500,00	0,00 0,00
Investition B-2521-001												
Erwerb bewegl. Vermögen Stadtarchiv												
9	- Auszahlungen für den Erwerb von beweglichem Sachvermögen	-6.000,00	0,00	0,00	0,00	0,00	-3.000,00	0,00	-1.000,00	-1.000,00	-1.000,00	0,00 0,00
13	= Summe der Auszahlungen aus Investitionstätigkeit (Summe Nr. 7 - 12)	-6.000,00	0,00	0,00	0,00	0,00	-3.000,00	0,00	-1.000,00	-1.000,00	-1.000,00	0,00 0,00

Investitionsprogramm 2020 der Stadt Markdorf

Finanzhaushalt nach Investitionen												
Stadt Markdorf												
Nr.	Investitionsmaßnahmen Einzahlungs- und Auszahlungsarten	Gesamtang. z. Maßnahme -nachrichtl.-	Bisher finanziert	Ermächtigungs- übertragungen aus Vorvorj.	Ergebnis 2018	Ansatz 2019	Ansatz 2020	Verpflichtungs- ermächtigungen Haushaltsjahr	Plan 2021	Plan 2022	Plan 2023	Finanzbedarf weitere Jahre -nachrichtl.-
14	= Saldo aus Investitionstätigkeit (Saldo Nr. 6 + 13)	-6.000,00	0,00	0,00	0,00	0,00	-3.000,00	0,00	-1.000,00	-1.000,00	-1.000,00	0,00 0,00
16	= Gesamtkosten der Maßnahme (Summe Nr. 13 + 15)	-6.000,00	0,00	0,00	0,00	0,00	-3.000,00	0,00	-1.000,00	-1.000,00	-1.000,00	0,00 0,00
Investition B-3140-001												
Erwerb bewegl. Vermögen Soziale Einrichtung												
9	- Auszahlungen für den Erwerb von beweglichem Sachvermögen	-8.000,00	0,00	0,00	0,00	0,00	-2.000,00	0,00	-2.000,00	-2.000,00	-2.000,00	0,00 0,00
13	= Summe der Auszahlungen aus Investitionstätigkeit (Summe Nr. 7 - 12)	-8.000,00	0,00	0,00	0,00	0,00	-2.000,00	0,00	-2.000,00	-2.000,00	-2.000,00	0,00 0,00
14	= Saldo aus Investitionstätigkeit (Saldo Nr. 6 + 13)	-8.000,00	0,00	0,00	0,00	0,00	-2.000,00	0,00	-2.000,00	-2.000,00	-2.000,00	0,00 0,00
16	= Gesamtkosten der Maßnahme (Summe Nr. 13 + 15)	-8.000,00	0,00	0,00	0,00	0,00	-2.000,00	0,00	-2.000,00	-2.000,00	-2.000,00	0,00 0,00
Investition B-3140-002												
Erwerb bewegl. Vermögen Flüchtlingsunterkünfte												
9	- Auszahlungen für den Erwerb von beweglichem Sachvermögen	-13.000,00	0,00	0,00	0,00	0,00	-4.000,00	0,00	-3.000,00	-3.000,00	-3.000,00	0,00 0,00
13	= Summe der Auszahlungen aus Investitionstätigkeit (Summe Nr. 7 - 12)	-13.000,00	0,00	0,00	0,00	0,00	-4.000,00	0,00	-3.000,00	-3.000,00	-3.000,00	0,00 0,00

Investitionsprogramm 2020 der Stadt Markdorf

Finanzaushalt nach Investitionen

Stadt Markdorf

Nr.	Investitionsmaßnahmen Einzahlungs- und Auszahlungsarten	Gesamtang. z. Maßnahme -nachrichtl.-	Bisher finanziert	Ermächtigungs- übertragungen aus Vorvorj.	Ergebnis 2018	Ansatz 2019	Ansatz 2020	Verpflichtungs- ermächtigungen n Haushaltsjahr	Plan 2021	Plan 2022	Plan 2023	Finanzbedarf weitere Jahre -nachrichtl.-
14	= Saldo aus Investitionstätigkeit (Saldo Nr. 6 + 13)	-13.000,00	0,00	0,00	0,00	0,00	-4.000,00	0,00	-3.000,00	-3.000,00	-3.000,00	0,00 0,00
16	= Gesamtkosten der Maßnahme (Summe Nr. 13 + 15)	-13.000,00	0,00	0,00	0,00	0,00	-4.000,00	0,00	-3.000,00	-3.000,00	-3.000,00	0,00 0,00

Investition B-3620-001

Erwerb beweg. Vermögen Einrichtung Jugendarbeit

9	- Auszahlungen für den Erwerb von beweglichem Sachvermögen	-8.000,00	0,00	0,00	0,00	0,00	-2.000,00	0,00	-2.000,00	-2.000,00	-2.000,00	0,00 0,00
13	= Summe der Auszahlungen aus Investitionstätigkeit (Summe Nr. 7 - 12)	-8.000,00	0,00	0,00	0,00	0,00	-2.000,00	0,00	-2.000,00	-2.000,00	-2.000,00	0,00 0,00
14	= Saldo aus Investitionstätigkeit (Saldo Nr. 6 + 13)	-8.000,00	0,00	0,00	0,00	0,00	-2.000,00	0,00	-2.000,00	-2.000,00	-2.000,00	0,00 0,00
16	= Gesamtkosten der Maßnahme (Summe Nr. 13 + 15)	-8.000,00	0,00	0,00	0,00	0,00	-2.000,00	0,00	-2.000,00	-2.000,00	-2.000,00	0,00 0,00

Investition B-3650-001

Erwerb bewegl. Vermögen Kiga St. Elisabeth

9	- Auszahlungen für den Erwerb von beweglichem Sachvermögen	-24.000,00	0,00	0,00	0,00	0,00	-6.000,00	0,00	-6.000,00	-6.000,00	-6.000,00	0,00 0,00
13	= Summe der Auszahlungen aus Investitionstätigkeit (Summe Nr. 7 - 12)	-24.000,00	0,00	0,00	0,00	0,00	-6.000,00	0,00	-6.000,00	-6.000,00	-6.000,00	0,00 0,00

Investitionsprogramm 2020 der Stadt Markdorf

Finanzaushalt nach Investitionen

Stadt Markdorf

Nr.	Investitionsmaßnahmen Einzahlungs- und Auszahlungsarten	Gesamtang. z. Maßnahme -nachrichtl.-	Bisher finanziert	Ermächtigungs- übertragungen aus Vorvorj.	Ergebnis 2018	Ansatz 2019	Ansatz 2020	Verpflichtungs- ermächtigungen n Haushaltsjahr	Plan 2021	Plan 2022	Plan 2023	Finanzbedarf weitere Jahre -nachrichtl.-
14	= Saldo aus Investitionstätigkeit (Saldo Nr. 6 + 13)	-24.000,00	0,00	0,00	0,00	0,00	-6.000,00	0,00	-6.000,00	-6.000,00	-6.000,00	0,00 0,00
16	= Gesamtkosten der Maßnahme (Summe Nr. 13 + 15)	-24.000,00	0,00	0,00	0,00	0,00	-6.000,00	0,00	-6.000,00	-6.000,00	-6.000,00	0,00 0,00

Investition B-3650-002

Erwerb bewegl. Vermögen Kiga Pestalozzi

9	- Auszahlungen für den Erwerb von beweglichem Sachvermögen	-30.000,00	0,00	0,00	0,00	0,00	-7.500,00	0,00	-7.500,00	-7.500,00	-7.500,00	0,00 0,00
13	= Summe der Auszahlungen aus Investitionstätigkeit (Summe Nr. 7 - 12)	-30.000,00	0,00	0,00	0,00	0,00	-7.500,00	0,00	-7.500,00	-7.500,00	-7.500,00	0,00 0,00
14	= Saldo aus Investitionstätigkeit (Saldo Nr. 6 + 13)	-30.000,00	0,00	0,00	0,00	0,00	-7.500,00	0,00	-7.500,00	-7.500,00	-7.500,00	0,00 0,00
16	= Gesamtkosten der Maßnahme (Summe Nr. 13 + 15)	-30.000,00	0,00	0,00	0,00	0,00	-7.500,00	0,00	-7.500,00	-7.500,00	-7.500,00	0,00 0,00

Investition B-3650-003

Erwerb bewegl. Vermögen Kiga St. Josef

9	- Auszahlungen für den Erwerb von beweglichem Sachvermögen	-19.500,00	0,00	0,00	0,00	0,00	-4.500,00	0,00	-5.000,00	-5.000,00	-5.000,00	0,00 0,00
13	= Summe der Auszahlungen aus Investitionstätigkeit (Summe Nr. 7 - 12)	-19.500,00	0,00	0,00	0,00	0,00	-4.500,00	0,00	-5.000,00	-5.000,00	-5.000,00	0,00 0,00

Investitionsprogramm 2020 der Stadt Markdorf

Finanzhaushalt nach Investitionen												
Stadt Markdorf												
Nr.	Investitionsmaßnahmen Einzahlungs- und Auszahlungsarten	Gesamtang. z. Maßnahme -nachrichtl.-	Bisher finanziert	Ermächtigungs- übertragungen aus Vorvorj.	Ergebnis 2018	Ansatz 2019	Ansatz 2020	Verpflichtungs- ermächtigungen n Haushaltsjahr	Plan 2021	Plan 2022	Plan 2023	Finanzbedarf weitere Jahre -nachrichtl.-
14	= Saldo aus Investitionstätigkeit (Saldo Nr. 6 + 13)	-19.500,00	0,00	0,00	0,00	0,00	-4.500,00	0,00	-5.000,00	-5.000,00	-5.000,00	0,00 0,00
16	= Gesamtkosten der Maßnahme (Summe Nr. 13 + 15)	-19.500,00	0,00	0,00	0,00	0,00	-4.500,00	0,00	-5.000,00	-5.000,00	-5.000,00	0,00 0,00
Investition B-3650-004												
Erwerb bewegl. Vermögen Kiga St. Martin												
9	- Auszahlungen für den Erwerb von beweglichem Sachvermögen	-20.000,00	0,00	0,00	0,00	0,00	-8.000,00	0,00	-4.000,00	-4.000,00	-4.000,00	0,00 0,00
13	= Summe der Auszahlungen aus Investitionstätigkeit (Summe Nr. 7 - 12)	-20.000,00	0,00	0,00	0,00	0,00	-8.000,00	0,00	-4.000,00	-4.000,00	-4.000,00	0,00 0,00
14	= Saldo aus Investitionstätigkeit (Saldo Nr. 6 + 13)	-20.000,00	0,00	0,00	0,00	0,00	-8.000,00	0,00	-4.000,00	-4.000,00	-4.000,00	0,00 0,00
16	= Gesamtkosten der Maßnahme (Summe Nr. 13 + 15)	-20.000,00	0,00	0,00	0,00	0,00	-8.000,00	0,00	-4.000,00	-4.000,00	-4.000,00	0,00 0,00
Investition B-3650-005												
Erwerb bewegl. Vermögen Kiga Altes Schulhaus												
9	- Auszahlungen für den Erwerb von beweglichem Sachvermögen	-19.500,00	0,00	0,00	0,00	0,00	-4.500,00	0,00	-5.000,00	-5.000,00	-5.000,00	0,00 0,00
13	= Summe der Auszahlungen aus Investitionstätigkeit (Summe Nr. 7 - 12)	-19.500,00	0,00	0,00	0,00	0,00	-4.500,00	0,00	-5.000,00	-5.000,00	-5.000,00	0,00 0,00

Investitionsprogramm 2020 der Stadt Markdorf

Finanzaushalt nach Investitionen												
Stadt Markdorf												
Nr.	Investitionsmaßnahmen Einzahlungs- und Auszahlungsarten	Gesamtang. z. Maßnahme -nachrichtl.-	Bisher finanziert	Ermächtigungs- übertragungen aus Vorvorj.	Ergebnis 2018	Ansatz 2019	Ansatz 2020	Verpflichtungs- ermächtigungen n Haushaltsjahr	Plan 2021	Plan 2022	Plan 2023	Finanzbedarf weitere Jahre -nachrichtl.-
14	= Saldo aus Investitionstätigkeit (Saldo Nr. 6 + 13)	-19.500,00	0,00	0,00	0,00	0,00	-4.500,00	0,00	-5.000,00	-5.000,00	-5.000,00	0,00 0,00
16	= Gesamtkosten der Maßnahme (Summe Nr. 13 + 15)	-19.500,00	0,00	0,00	0,00	0,00	-4.500,00	0,00	-5.000,00	-5.000,00	-5.000,00	0,00 0,00
Investition B-3650-006												
Erwerb bewegl. Vermögen Kiga Hepbach												
9	- Auszahlungen für den Erwerb von beweglichem Sachvermögen	-15.000,00	0,00	0,00	0,00	0,00	-6.000,00	0,00	-3.000,00	-3.000,00	-3.000,00	0,00 0,00
13	= Summe der Auszahlungen aus Investitionstätigkeit (Summe Nr. 7 - 12)	-15.000,00	0,00	0,00	0,00	0,00	-6.000,00	0,00	-3.000,00	-3.000,00	-3.000,00	0,00 0,00
14	= Saldo aus Investitionstätigkeit (Saldo Nr. 6 + 13)	-15.000,00	0,00	0,00	0,00	0,00	-6.000,00	0,00	-3.000,00	-3.000,00	-3.000,00	0,00 0,00
16	= Gesamtkosten der Maßnahme (Summe Nr. 13 + 15)	-15.000,00	0,00	0,00	0,00	0,00	-6.000,00	0,00	-3.000,00	-3.000,00	-3.000,00	0,00 0,00
Investition B-3650-007												
Erwerb bewegl. Vermögen Kiga Markdorf Süd												
9	- Auszahlungen für den Erwerb von beweglichem Sachvermögen	-122.500,00	0,00	0,00	0,00	0,00	-100.000,00	0,00	-7.500,00	-7.500,00	-7.500,00	0,00 0,00
13	= Summe der Auszahlungen aus Investitionstätigkeit (Summe Nr. 7 - 12)	-122.500,00	0,00	0,00	0,00	0,00	-100.000,00	0,00	-7.500,00	-7.500,00	-7.500,00	0,00 0,00

Investitionsprogramm 2020 der Stadt Markdorf

Finanzaushalt nach Investitionen

Stadt Markdorf

Nr.	Investitionsmaßnahmen Einzahlungs- und Auszahlungsarten	Gesamtang. z. Maßnahme -nachrichtl.-	Bisher finanziert	Ermächtigungs- übertragungen aus Vorvorj.	Ergebnis 2018	Ansatz 2019	Ansatz 2020	Verpflichtungs- ermächtigungen Haushaltsjahr	Plan 2021	Plan 2022	Plan 2023	Finanzbedarf weitere Jahre -nachrichtl.-
14	= Saldo aus Investitionstätigkeit (Saldo Nr. 6 + 13)	-122.500,00	0,00	0,00	0,00	0,00	-100.000,00	0,00	-7.500,00	-7.500,00	-7.500,00	0,00 0,00
16	= Gesamtkosten der Maßnahme (Summe Nr. 13 + 15)	-122.500,00	0,00	0,00	0,00	0,00	-100.000,00	0,00	-7.500,00	-7.500,00	-7.500,00	0,00 0,00

Investition B-3650-008

Erwerb bewegl. Vermögen Kleinkind St. Martin

9	- Auszahlungen für den Erwerb von beweglichem Sachvermögen	-7.500,00	0,00	0,00	0,00	0,00	-1.500,00	0,00	-2.000,00	-2.000,00	-2.000,00	0,00 0,00
13	= Summe der Auszahlungen aus Investitionstätigkeit (Summe Nr. 7 - 12)	-7.500,00	0,00	0,00	0,00	0,00	-1.500,00	0,00	-2.000,00	-2.000,00	-2.000,00	0,00 0,00
14	= Saldo aus Investitionstätigkeit (Saldo Nr. 6 + 13)	-7.500,00	0,00	0,00	0,00	0,00	-1.500,00	0,00	-2.000,00	-2.000,00	-2.000,00	0,00 0,00
16	= Gesamtkosten der Maßnahme (Summe Nr. 13 + 15)	-7.500,00	0,00	0,00	0,00	0,00	-1.500,00	0,00	-2.000,00	-2.000,00	-2.000,00	0,00 0,00

Investition B-3650-009

Erwerb bewegl. Vermögen Kleinkind Pestalozzi

9	- Auszahlungen für den Erwerb von beweglichem Sachvermögen	-7.500,00	0,00	0,00	0,00	0,00	-1.500,00	0,00	-2.000,00	-2.000,00	-2.000,00	0,00 0,00
13	= Summe der Auszahlungen aus Investitionstätigkeit (Summe Nr. 7 - 12)	-7.500,00	0,00	0,00	0,00	0,00	-1.500,00	0,00	-2.000,00	-2.000,00	-2.000,00	0,00 0,00

Investitionsprogramm 2020 der Stadt Markdorf

Finanzaushalt nach Investitionen												
Stadt Markdorf												
Nr.	Investitionsmaßnahmen Einzahlungs- und Auszahlungsarten	Gesamtang. z. Maßnahme -nachrichtl.-	Bisher finanziert	Ermächtigungs- übertragungen aus Vorvorj.	Ergebnis 2018	Ansatz 2019	Ansatz 2020	Verpflichtungs- ermächtigungen n Haushaltsjahr	Plan 2021	Plan 2022	Plan 2023	Finanzbedarf weitere Jahre -nachrichtl.-
14	= Saldo aus Investitionstätigkeit (Saldo Nr. 6 + 13)	-7.500,00	0,00	0,00	0,00	0,00	-1.500,00	0,00	-2.000,00	-2.000,00	-2.000,00	0,00 0,00
16	= Gesamtkosten der Maßnahme (Summe Nr. 13 + 15)	-7.500,00	0,00	0,00	0,00	0,00	-1.500,00	0,00	-2.000,00	-2.000,00	-2.000,00	0,00 0,00
Investition B-3650-010												
Erwerb bewegl. Vermögen Altes Schulhaus												
9	- Auszahlungen für den Erwerb von beweglichem Sachvermögen	-7.500,00	0,00	0,00	0,00	0,00	-1.500,00	0,00	-2.000,00	-2.000,00	-2.000,00	0,00 0,00
13	= Summe der Auszahlungen aus Investitionstätigkeit (Summe Nr. 7 - 12)	-7.500,00	0,00	0,00	0,00	0,00	-1.500,00	0,00	-2.000,00	-2.000,00	-2.000,00	0,00 0,00
14	= Saldo aus Investitionstätigkeit (Saldo Nr. 6 + 13)	-7.500,00	0,00	0,00	0,00	0,00	-1.500,00	0,00	-2.000,00	-2.000,00	-2.000,00	0,00 0,00
16	= Gesamtkosten der Maßnahme (Summe Nr. 13 + 15)	-7.500,00	0,00	0,00	0,00	0,00	-1.500,00	0,00	-2.000,00	-2.000,00	-2.000,00	0,00 0,00
Investition B-3650-011												
Erwerb bewegl. Vermögen Kleinkind Hepbach												
9	- Auszahlungen für den Erwerb von beweglichem Sachvermögen	-7.500,00	0,00	0,00	0,00	0,00	-1.500,00	0,00	-2.000,00	-2.000,00	-2.000,00	0,00 0,00
13	= Summe der Auszahlungen aus Investitionstätigkeit (Summe Nr. 7 - 12)	-7.500,00	0,00	0,00	0,00	0,00	-1.500,00	0,00	-2.000,00	-2.000,00	-2.000,00	0,00 0,00

Investitionsprogramm 2020 der Stadt Markdorf

Finanzaushalt nach Investitionen

Stadt Markdorf

Nr.	Investitionsmaßnahmen Einzahlungs- und Auszahlungsarten	Gesamtang. z. Maßnahme -nachrichtl.-	Bisher finanziert	Ermächtigungs- übertragungen aus Vorvorj.	Ergebnis 2018	Ansatz 2019	Ansatz 2020	Verpflichtungs- ermächtigungen n Haushaltsjahr	Plan 2021	Plan 2022	Plan 2023	Finanzbedarf weitere Jahre -nachrichtl.-
14	= Saldo aus Investitionstätigkeit (Saldo Nr. 6 + 13)	-7.500,00	0,00	0,00	0,00	0,00	-1.500,00	0,00	-2.000,00	-2.000,00	-2.000,00	0,00 0,00
16	= Gesamtkosten der Maßnahme (Summe Nr. 13 + 15)	-7.500,00	0,00	0,00	0,00	0,00	-1.500,00	0,00	-2.000,00	-2.000,00	-2.000,00	0,00 0,00

Investition B-3650-012

Erwerb bewegl. Vermögen Kleinkind St. Jofes

9	- Auszahlungen für den Erwerb von beweglichem Sachvermögen	-7.500,00	0,00	0,00	0,00	0,00	-1.500,00	0,00	-2.000,00	-2.000,00	-2.000,00	0,00 0,00
13	= Summe der Auszahlungen aus Investitionstätigkeit (Summe Nr. 7 - 12)	-7.500,00	0,00	0,00	0,00	0,00	-1.500,00	0,00	-2.000,00	-2.000,00	-2.000,00	0,00 0,00
14	= Saldo aus Investitionstätigkeit (Saldo Nr. 6 + 13)	-7.500,00	0,00	0,00	0,00	0,00	-1.500,00	0,00	-2.000,00	-2.000,00	-2.000,00	0,00 0,00
16	= Gesamtkosten der Maßnahme (Summe Nr. 13 + 15)	-7.500,00	0,00	0,00	0,00	0,00	-1.500,00	0,00	-2.000,00	-2.000,00	-2.000,00	0,00 0,00

Investition B-3650-013

Erwerb bewegl. Vermögen Kleinkind Standort Leimbac

9	- Auszahlungen für den Erwerb von beweglichem Sachvermögen	-13.000,00	0,00	0,00	0,00	0,00	-4.000,00	0,00	-3.000,00	-3.000,00	-3.000,00	0,00 0,00
13	= Summe der Auszahlungen aus Investitionstätigkeit (Summe Nr. 7 - 12)	-13.000,00	0,00	0,00	0,00	0,00	-4.000,00	0,00	-3.000,00	-3.000,00	-3.000,00	0,00 0,00

Investitionsprogramm 2020 der Stadt Markdorf

Finanzaushalt nach Investitionen												
Stadt Markdorf												
Nr.	Investitionsmaßnahmen Einzahlungs- und Auszahlungsarten	Gesamtang. z. Maßnahme -nachrichtl.-	Bisher finanziert	Ermächtigungs- übertragungen aus Vorvorj.	Ergebnis 2018	Ansatz 2019	Ansatz 2020	Verpflichtungs- ermächtigungen n Haushaltsjahr	Plan 2021	Plan 2022	Plan 2023	Finanzbedarf weitere Jahre -nachrichtl.-
14	= Saldo aus Investitionstätigkeit (Saldo Nr. 6 + 13)	-13.000,00	0,00	0,00	0,00	0,00	-4.000,00	0,00	-3.000,00	-3.000,00	-3.000,00	0,00 0,00
16	= Gesamtkosten der Maßnahme (Summe Nr. 13 + 15)	-13.000,00	0,00	0,00	0,00	0,00	-4.000,00	0,00	-3.000,00	-3.000,00	-3.000,00	0,00 0,00
Investition B-3650-014												
Erwerb bewegl. Vermögen Waldkindergarten												
9	- Auszahlungen für den Erwerb von beweglichem Sachvermögen	-6.000,00	0,00	0,00	0,00	0,00	-1.500,00	0,00	-1.500,00	-1.500,00	-1.500,00	0,00 0,00
13	= Summe der Auszahlungen aus Investitionstätigkeit (Summe Nr. 7 - 12)	-6.000,00	0,00	0,00	0,00	0,00	-1.500,00	0,00	-1.500,00	-1.500,00	-1.500,00	0,00 0,00
14	= Saldo aus Investitionstätigkeit (Saldo Nr. 6 + 13)	-6.000,00	0,00	0,00	0,00	0,00	-1.500,00	0,00	-1.500,00	-1.500,00	-1.500,00	0,00 0,00
16	= Gesamtkosten der Maßnahme (Summe Nr. 13 + 15)	-6.000,00	0,00	0,00	0,00	0,00	-1.500,00	0,00	-1.500,00	-1.500,00	-1.500,00	0,00 0,00
Investition B-5110-003												
Erwerb bewegl. Vermögen Rathausareal												
9	- Auszahlungen für den Erwerb von beweglichem Sachvermögen	-300.000,00	0,00	0,00	0,00	0,00	0,00	0,00	0,00	0,00	-300.000,00	0,00 0,00
13	= Summe der Auszahlungen aus Investitionstätigkeit (Summe Nr. 7 - 12)	-300.000,00	0,00	0,00	0,00	0,00	0,00	0,00	0,00	0,00	-300.000,00	0,00 0,00

Investitionsprogramm 2020 der Stadt Markdorf

Finanzaushalt nach Investitionen												
Stadt Markdorf												
Nr.	Investitionsmaßnahmen Einzahlungs- und Auszahlungsarten	Gesamtang. z. Maßnahme -nachrichtl.-	Bisher finanziert	Ermächtigungs- übertragungen aus Vorvorj.	Ergebnis 2018	Ansatz 2019	Ansatz 2020	Verpflichtungs- ermächtigungen n Haushaltsjahr	Plan 2021	Plan 2022	Plan 2023	Finanzbedarf weitere Jahre -nachrichtl.-
14	= Saldo aus Investitionstätigkeit (Saldo Nr. 6 + 13)	-300.000,00	0,00	0,00	0,00	0,00	0,00	0,00	0,00	0,00	-300.000,00	0,00 0,00
16	= Gesamtkosten der Maßnahme (Summe Nr. 13 + 15)	-300.000,00	0,00	0,00	0,00	0,00	0,00	0,00	0,00	0,00	-300.000,00	0,00 0,00
Investition B-5450-001												
Erwerb bewegl. Vermögen Straßenreinigung												
9	- Auszahlungen für den Erwerb von beweglichem Sachvermögen	-40.000,00	0,00	0,00	0,00	0,00	0,00	0,00	-10.000,00	-10.000,00	-10.000,00	0,00 0,00
13	= Summe der Auszahlungen aus Investitionstätigkeit (Summe Nr. 7 - 12)	-40.000,00	0,00	0,00	0,00	0,00	0,00	0,00	-10.000,00	-10.000,00	-10.000,00	0,00 0,00
14	= Saldo aus Investitionstätigkeit (Saldo Nr. 6 + 13)	-40.000,00	0,00	0,00	0,00	0,00	0,00	0,00	-10.000,00	-10.000,00	-10.000,00	0,00 0,00
16	= Gesamtkosten der Maßnahme (Summe Nr. 13 + 15)	-40.000,00	0,00	0,00	0,00	0,00	0,00	0,00	-10.000,00	-10.000,00	-10.000,00	0,00 0,00
Investition B-5510-002												
Erwerb bewegl. Vermögen Stadtmöblierung												
9	- Auszahlungen für den Erwerb von beweglichem Sachvermögen	-100.000,00	0,00	0,00	0,00	0,00	0,00	0,00	-20.000,00	-20.000,00	-20.000,00	0,00 0,00
13	= Summe der Auszahlungen aus Investitionstätigkeit (Summe Nr. 7 - 12)	-100.000,00	0,00	0,00	0,00	0,00	0,00	0,00	-20.000,00	-20.000,00	-20.000,00	0,00 0,00

Investitionsprogramm 2020 der Stadt Markdorf

Finanzaushalt nach Investitionen												
Stadt Markdorf												
Nr.	Investitionsmaßnahmen Einzahlungs- und Auszahlungsarten	Gesamtang. z. Maßnahme -nachrichtl.-	Bisher finanziert	Ermächtigungs- übertragungen aus Vorvorj.	Ergebnis 2018	Ansatz 2019	Ansatz 2020	Verpflichtungs- ermächtigungen Haushaltsjahr	Plan 2021	Plan 2022	Plan 2023	Finanzbedarf weitere Jahre -nachrichtl.-
14	= Saldo aus Investitionstätigkeit (Saldo Nr. 6 + 13)	-100.000,00	0,00	0,00	0,00	0,00	-40.000,00	0,00	-20.000,00	-20.000,00	-20.000,00	0,00 0,00
16	= Gesamtkosten der Maßnahme (Summe Nr. 13 + 15)	-100.000,00	0,00	0,00	0,00	0,00	-40.000,00	0,00	-20.000,00	-20.000,00	-20.000,00	0,00 0,00
Investition B-5530-001												
Erwerb bewegl. Vermögen Bestattungswesen												
9	- Auszahlungen für den Erwerb von beweglichem Sachvermögen	-4.000,00	0,00	0,00	0,00	0,00	-1.000,00	0,00	-1.000,00	-1.000,00	-1.000,00	0,00 0,00
13	= Summe der Auszahlungen aus Investitionstätigkeit (Summe Nr. 7 - 12)	-4.000,00	0,00	0,00	0,00	0,00	-1.000,00	0,00	-1.000,00	-1.000,00	-1.000,00	0,00 0,00
14	= Saldo aus Investitionstätigkeit (Saldo Nr. 6 + 13)	-4.000,00	0,00	0,00	0,00	0,00	-1.000,00	0,00	-1.000,00	-1.000,00	-1.000,00	0,00 0,00
16	= Gesamtkosten der Maßnahme (Summe Nr. 13 + 15)	-4.000,00	0,00	0,00	0,00	0,00	-1.000,00	0,00	-1.000,00	-1.000,00	-1.000,00	0,00 0,00
Investition B-5550-001												
Erwerb bewegl. Vermögen Gemeindevwald												
9	- Auszahlungen für den Erwerb von beweglichem Sachvermögen	-58.000,00	0,00	0,00	0,00	0,00	-52.000,00	0,00	-2.000,00	-2.000,00	-2.000,00	0,00 0,00
13	= Summe der Auszahlungen aus Investitionstätigkeit (Summe Nr. 7 - 12)	-58.000,00	0,00	0,00	0,00	0,00	-52.000,00	0,00	-2.000,00	-2.000,00	-2.000,00	0,00 0,00

Investitionsprogramm 2020 der Stadt Markdorf

Finanzaushalt nach Investitionen

Stadt Markdorf

Nr.	Investitionsmaßnahmen Einzahlungs- und Auszahlungsarten	Gesamtang. z. Maßnahme -nachrichtl.-	Bisher finanziert	Ermächtigungs- übertragungen aus Vorvorj.	Ergebnis 2018	Ansatz 2019	Ansatz 2020	Verpflichtungs- ermächtigungen n Haushaltsjahr	Plan 2021	Plan 2022	Plan 2023	Finanzbedarf weitere Jahre -nachrichtl.-
14	= Saldo aus Investitionstätigkeit (Saldo Nr. 6 + 13)	-58.000,00	0,00	0,00	0,00	0,00	-52.000,00	0,00	-2.000,00	-2.000,00	-2.000,00	0,00 0,00
16	= Gesamtkosten der Maßnahme (Summe Nr. 13 + 15)	-58.000,00	0,00	0,00	0,00	0,00	-52.000,00	0,00	-2.000,00	-2.000,00	-2.000,00	0,00 0,00

Investition B-5710-001

Erwerb bewegl. Vermögen Standortmarketing

9	- Auszahlungen für den Erwerb von beweglichem Sachvermögen	-7.000,00	0,00	0,00	0,00	0,00	-1.000,00	0,00	-2.000,00	-2.000,00	-2.000,00	0,00 0,00
13	= Summe der Auszahlungen aus Investitionstätigkeit (Summe Nr. 7 - 12)	-7.000,00	0,00	0,00	0,00	0,00	-1.000,00	0,00	-2.000,00	-2.000,00	-2.000,00	0,00 0,00
14	= Saldo aus Investitionstätigkeit (Saldo Nr. 6 + 13)	-7.000,00	0,00	0,00	0,00	0,00	-1.000,00	0,00	-2.000,00	-2.000,00	-2.000,00	0,00 0,00
16	= Gesamtkosten der Maßnahme (Summe Nr. 13 + 15)	-7.000,00	0,00	0,00	0,00	0,00	-1.000,00	0,00	-2.000,00	-2.000,00	-2.000,00	0,00 0,00

Investition B-5730-001

Erwerb bewegl. Vermögen Stadthalle

9	- Auszahlungen für den Erwerb von beweglichem Sachvermögen	-20.000,00	0,00	0,00	0,00	0,00	-5.000,00	0,00	-5.000,00	-5.000,00	-5.000,00	0,00 0,00
13	= Summe der Auszahlungen aus Investitionstätigkeit (Summe Nr. 7 - 12)	-20.000,00	0,00	0,00	0,00	0,00	-5.000,00	0,00	-5.000,00	-5.000,00	-5.000,00	0,00 0,00

Investitionsprogramm 2020 der Stadt Markdorf

Finanzaushalt nach Investitionen												
Stadt Markdorf												
Nr.	Investitionsmaßnahmen Einzahlungs- und Auszahlungsarten	Gesamtang. z. Maßnahme -nachrichtl.-	Bisher finanziert	Ermächtigungs- übertragungen aus Vorvorj.	Ergebnis 2018	Ansatz 2019	Ansatz 2020	Verpflichtungs- ermächtigungen Haushaltsjahr	Plan 2021	Plan 2022	Plan 2023	Finanzbedarf weitere Jahre -nachrichtl.-
14	= Saldo aus Investitionstätigkeit (Saldo Nr. 6 + 13)	-20.000,00	0,00	0,00	0,00	0,00	-5.000,00	0,00	-5.000,00	-5.000,00	-5.000,00	0,00 0,00
16	= Gesamtkosten der Maßnahme (Summe Nr. 13 + 15)	-20.000,00	0,00	0,00	0,00	0,00	-5.000,00	0,00	-5.000,00	-5.000,00	-5.000,00	0,00 0,00
Investition B-5730-002												
Erwerb bewegl. Vermögen Bürgerhaus Ittendorf												
9	- Auszahlungen für den Erwerb von beweglichem Sachvermögen	-20.000,00	0,00	0,00	0,00	0,00	-5.000,00	0,00	-5.000,00	-5.000,00	-5.000,00	0,00 0,00
13	= Summe der Auszahlungen aus Investitionstätigkeit (Summe Nr. 7 - 12)	-20.000,00	0,00	0,00	0,00	0,00	-5.000,00	0,00	-5.000,00	-5.000,00	-5.000,00	0,00 0,00
14	= Saldo aus Investitionstätigkeit (Saldo Nr. 6 + 13)	-20.000,00	0,00	0,00	0,00	0,00	-5.000,00	0,00	-5.000,00	-5.000,00	-5.000,00	0,00 0,00
16	= Gesamtkosten der Maßnahme (Summe Nr. 13 + 15)	-20.000,00	0,00	0,00	0,00	0,00	-5.000,00	0,00	-5.000,00	-5.000,00	-5.000,00	0,00 0,00
Investition B-5730-003												
Erwerbe bewegl. Vermögen Märkte												
9	- Auszahlungen für den Erwerb von beweglichem Sachvermögen	-20.000,00	0,00	0,00	0,00	0,00	-5.000,00	0,00	-5.000,00	-5.000,00	-5.000,00	0,00 0,00
13	= Summe der Auszahlungen aus Investitionstätigkeit (Summe Nr. 7 - 12)	-20.000,00	0,00	0,00	0,00	0,00	-5.000,00	0,00	-5.000,00	-5.000,00	-5.000,00	0,00 0,00

Investitionsprogramm 2020 der Stadt Markdorf

Finanzaushalt nach Investitionen

Stadt Markdorf

Nr.	Investitionsmaßnahmen Einzahlungs- und Auszahlungsarten	Gesamtang. z. Maßnahme -nachrichtl.-	Bisher finanziert	Ermächtigungs- übertragungen aus Vorvorj.	Ergebnis 2018	Ansatz 2019	Ansatz 2020	Verpflichtungs- ermächtigungen n Haushaltsjahr	Plan 2021	Plan 2022	Plan 2023	Finanzbedarf weitere Jahre -nachrichtl.-
14	= Saldo aus Investitionstätigkeit (Saldo Nr. 6 + 13)	-20.000,00	0,00	0,00	0,00	0,00	-5.000,00	0,00	-5.000,00	-5.000,00	-5.000,00	0,00 0,00
16	= Gesamtkosten der Maßnahme (Summe Nr. 13 + 15)	-20.000,00	0,00	0,00	0,00	0,00	-5.000,00	0,00	-5.000,00	-5.000,00	-5.000,00	0,00 0,00

Investition G-1124-003

Verkaufserlöse Allg. Grundvermögen

3	+ Einzahlungen aus der Veräußerung von Sachvermögen	10.695.600,00	0,00	0,00	0,00	0,00	1.534.600,00	0,00	1.169.200,00	3.980.400,00	4.011.400,00	0,00 0,00
6	= Summe der Einzahlungen aus Investitionstätigkeit (Summe Nr. 1 - 5)	10.695.600,00	0,00	0,00	0,00	0,00	1.534.600,00	0,00	1.169.200,00	3.980.400,00	4.011.400,00	0,00 0,00
7	- Auszahlungen für den Erwerb von Grundstücken und Gebäuden	-2.227.700,00	0,00	0,00	0,00	0,00	-847.500,00	0,00	-750.700,00	-311.900,00	-317.600,00	0,00 0,00
13	= Summe der Auszahlungen aus Investitionstätigkeit (Summe Nr. 7 - 12)	-2.227.700,00	0,00	0,00	0,00	0,00	-847.500,00	0,00	-750.700,00	-311.900,00	-317.600,00	0,00 0,00
14	= Saldo aus Investitionstätigkeit (Saldo Nr. 6 + 13)	8.467.900,00	0,00	0,00	0,00	0,00	687.100,00	0,00	418.500,00	3.668.500,00	3.693.800,00	0,00 0,00
16	= Gesamtkosten der Maßnahme (Summe Nr. 13 + 15)	-2.227.700,00	0,00	0,00	0,00	0,00	-847.500,00	0,00	-750.700,00	-311.900,00	-317.600,00	0,00 0,00

Investition G-5410-001

Grunderwerb Gemeindestraßen

Investitionsprogramm 2020 der Stadt Markdorf

Finanzhaushalt nach Investitionen												
Stadt Markdorf												
Nr.	Investitionsmaßnahmen Einzahlungs- und Auszahlungsarten	Gesamtang. z. Maßnahme -nachrichtl.-	Bisher finanziert	Ermächtigungs- übertragungen aus Vorvorj.	Ergebnis 2018	Ansatz 2019	Ansatz 2020	Verpflichtungs- ermächtigungen Haushaltsjahr	Plan 2021	Plan 2022	Plan 2023	Finanzbedarf weitere Jahre -nachrichtl.-
7	- Auszahlungen für den Erwerb von Grundstücken und Gebäuden	-10.000,00	0,00	0,00	0,00	0,00	-10.000,00	0,00	0,00	0,00	0,00	0,00 0,00
13	= Summe der Auszahlungen aus Investitionstätigkeit (Summe Nr. 7 - 12)	-10.000,00	0,00	0,00	0,00	0,00	-10.000,00	0,00	0,00	0,00	0,00	0,00 0,00
14	= Saldo aus Investitionstätigkeit (Saldo Nr. 6 + 13)	-10.000,00	0,00	0,00	0,00	0,00	-10.000,00	0,00	0,00	0,00	0,00	0,00 0,00
16	= Gesamtkosten der Maßnahme (Summe Nr. 13 + 15)	-10.000,00	0,00	0,00	0,00	0,00	-10.000,00	0,00	0,00	0,00	0,00	0,00 0,00
Investition H-2110-003												
Hochbau Grundschule Leimbach												
8	- Auszahlungen für Baumaßnahmen	-4.000.000,00	0,00	0,00	0,00	0,00	0,00	0,00	0,00	-2.000.000,00	-2.000.000,00	0,00 0,00
13	= Summe der Auszahlungen aus Investitionstätigkeit (Summe Nr. 7 - 12)	-4.000.000,00	0,00	0,00	0,00	0,00	0,00	0,00	0,00	-2.000.000,00	-2.000.000,00	0,00 0,00
14	= Saldo aus Investitionstätigkeit (Saldo Nr. 6 + 13)	-4.000.000,00	0,00	0,00	0,00	0,00	0,00	0,00	0,00	-2.000.000,00	-2.000.000,00	0,00 0,00
16	= Gesamtkosten der Maßnahme (Summe Nr. 13 + 15)	-4.000.000,00	0,00	0,00	0,00	0,00	-4.000.000,00	0,00	0,00	-2.000.000,00	-2.000.000,00	0,00 0,00
Investition H-2110-006												
Hochbau Grundschule Markdorf-Süd												

Investitionsprogramm 2020 der Stadt Markdorf

Finanzaushalt nach Investitionen												
Stadt Markdorf												
Nr.	Investitionsmaßnahmen Einzahlungs- und Auszahlungsarten	Gesamtang. z. Maßnahme -nachrichtl.-	Bisher finanziert	Ermächtigungs- übertragungen aus Vorvorj.	Ergebnis 2018	Ansatz 2019	Ansatz 2020	Verpflichtungs- ermächtigungen Haushaltsjahr	Plan 2021	Plan 2022	Plan 2023	Finanzbedarf weitere Jahre -nachrichtl.-
8	- Auszahlungen für Baumaßnahmen	-10.600.000,00	0,00	0,00	0,00	0,00	-300.000,00	0,00	-300.000,00	-5.000.000,00	-5.000.000,00	0,00 0,00
13	= Summe der Auszahlungen aus Investitionstätigkeit (Summe Nr. 7 - 12)	-10.600.000,00	0,00	0,00	0,00	0,00	-300.000,00	0,00	-300.000,00	-5.000.000,00	-5.000.000,00	0,00 0,00
14	= Saldo aus Investitionstätigkeit (Saldo Nr. 6 + 13)	-10.600.000,00	0,00	0,00	0,00	0,00	-300.000,00	0,00	-300.000,00	-5.000.000,00	-5.000.000,00	0,00 0,00
16	= Gesamtkosten der Maßnahme (Summe Nr. 13 + 15)	-10.600.000,00	0,00	0,00	0,00	0,00	-300.000,00	0,00	-300.000,00	-5.000.000,00	-5.000.000,00	0,00 0,00
Investition H-2110-007												
Hochbau Grundschule Markdorf Sanierung												
8	- Auszahlungen für Baumaßnahmen	-100.000,00	0,00	0,00	0,00	0,00	-100.000,00	0,00	0,00	0,00	0,00	0,00 0,00
13	= Summe der Auszahlungen aus Investitionstätigkeit (Summe Nr. 7 - 12)	-100.000,00	0,00	0,00	0,00	0,00	-100.000,00	0,00	0,00	0,00	0,00	0,00 0,00
14	= Saldo aus Investitionstätigkeit (Saldo Nr. 6 + 13)	-100.000,00	0,00	0,00	0,00	0,00	-100.000,00	0,00	0,00	0,00	0,00	0,00 0,00
16	= Gesamtkosten der Maßnahme (Summe Nr. 13 + 15)	-100.000,00	0,00	0,00	0,00	0,00	-100.000,00	0,00	0,00	0,00	0,00	0,00 0,00
Investition H-2810-003												
Hochbau Hexenturm												
8	- Auszahlungen für Baumaßnahmen	-300.000,00	0,00	0,00	0,00	0,00	-20.000,00	0,00	-280.000,00	0,00	0,00	0,00 0,00

Investitionsprogramm 2020 der Stadt Markdorf

Finanzhaushalt nach Investitionen												
Stadt Markdorf												
Nr.	Investitionsmaßnahmen Einzahlungs- und Auszahlungsarten	Gesamtang. z. Maßnahme -nachrichtl.-	Bisher finanziert	Ermächtigungs- übertragungen aus Vorvorj.	Ergebnis 2018	Ansatz 2019	Ansatz 2020	Verpflichtungs- ermächtigungen Haushaltsjahr	Plan 2021	Plan 2022	Plan 2023	Finanzbedarf weitere Jahre -nachrichtl.-
13	= Summe der Auszahlungen aus Investitionstätigkeit (Summe Nr. 7 - 12)	-300.000,00	0,00	0,00	0,00	0,00	-20.000,00	0,00	-280.000,00	0,00	0,00	0,00
14	= Saldo aus Investitionstätigkeit (Saldo Nr. 6 + 13)	-300.000,00	0,00	0,00	0,00	0,00	-20.000,00	0,00	-280.000,00	0,00	0,00	0,00
16	= Gesamtkosten der Maßnahme (Summe Nr. 13 + 15)	-300.000,00	0,00	0,00	0,00	0,00	-20.000,00	0,00	-280.000,00	0,00	0,00	0,00
Investition H-3650-001												
Hochbau Kiga St. Elisabeth												
8	- Auszahlungen für Baumaßnahmen	-2.350.000,00	0,00	0,00	0,00	0,00	-50.000,00	0,00	-1.000.000,00	-1.000.000,00	-300.000,00	0,00
13	= Summe der Auszahlungen aus Investitionstätigkeit (Summe Nr. 7 - 12)	-2.350.000,00	0,00	0,00	0,00	0,00	-50.000,00	0,00	-1.000.000,00	-1.000.000,00	-300.000,00	0,00
14	= Saldo aus Investitionstätigkeit (Saldo Nr. 6 + 13)	-2.350.000,00	0,00	0,00	0,00	0,00	-50.000,00	0,00	-1.000.000,00	-1.000.000,00	-300.000,00	0,00
16	= Gesamtkosten der Maßnahme (Summe Nr. 13 + 15)	-2.350.000,00	0,00	0,00	0,00	0,00	-50.000,00	0,00	-1.000.000,00	-1.000.000,00	-300.000,00	0,00
Investition H-3650-006												
Hochbau Kiga Hepbach												
8	- Auszahlungen für Baumaßnahmen	-3.000,00	0,00	0,00	0,00	0,00	-3.000,00	0,00	0,00	0,00	0,00	0,00

Investitionsprogramm 2020 der Stadt Markdorf

Finanzhaushalt nach Investitionen												
Stadt Markdorf												
Nr.	Investitionsmaßnahmen Einzahlungs- und Auszahlungsarten	Gesamtang. z. Maßnahme -nachrichtl.-	Bisher finanziert	Ermächtigungs- übertragungen aus Vorvorj.	Ergebnis 2018	Ansatz 2019	Ansatz 2020	Verpflichtungs- ermächtigungen n Haushaltsjahr	Plan 2021	Plan 2022	Plan 2023	Finanzbedarf weitere Jahre -nachrichtl.-
13	= Summe der Auszahlungen aus Investitionstätigkeit (Summe Nr. 7 - 12)	-3.000,00	0,00	0,00	0,00	0,00	-3.000,00	0,00	0,00	0,00	0,00	0,00 0,00
14	= Saldo aus Investitionstätigkeit (Saldo Nr. 6 + 13)	-3.000,00	0,00	0,00	0,00	0,00	-3.000,00	0,00	0,00	0,00	0,00	0,00 0,00
16	= Gesamtkosten der Maßnahme (Summe Nr. 13 + 15)	-3.000,00	0,00	0,00	0,00	0,00	-3.000,00	0,00	0,00	0,00	0,00	0,00 0,00
Investition H-3650-007												
Hochbau Kiga Markdorf Süd												
8	- Auszahlungen für Baumaßnahmen	-5.500.000,00	0,00	0,00	0,00	0,00	-5.500.000,00	0,00	0,00	0,00	0,00	0,00 0,00
13	= Summe der Auszahlungen aus Investitionstätigkeit (Summe Nr. 7 - 12)	-5.500.000,00	0,00	0,00	0,00	0,00	-5.500.000,00	0,00	0,00	0,00	0,00	0,00 0,00
14	= Saldo aus Investitionstätigkeit (Saldo Nr. 6 + 13)	-5.500.000,00	0,00	0,00	0,00	0,00	-5.500.000,00	0,00	0,00	0,00	0,00	0,00 0,00
16	= Gesamtkosten der Maßnahme (Summe Nr. 13 + 15)	-5.500.000,00	0,00	0,00	0,00	0,00	-5.500.000,00	0,00	0,00	0,00	0,00	0,00 0,00
Investition H-3650-014												
Hochbau Waldkindergarten												
8	- Auszahlungen für Baumaßnahmen	-110.000,00	0,00	0,00	0,00	0,00	-110.000,00	0,00	0,00	0,00	0,00	0,00 0,00

Investitionsprogramm 2020 der Stadt Markdorf

Finanzaushalt nach Investitionen												
Stadt Markdorf												
Nr.	Investitionsmaßnahmen Einzahlungs- und Auszahlungsarten	Gesamtang. z. Maßnahme -nachrichtl.-	Bisher finanziert	Ermächtigungs- übertragungen aus Vorvorj.	Ergebnis 2018	Ansatz 2019	Ansatz 2020	Verpflichtungs- ermächtigungen n Haushaltsjahr	Plan 2021	Plan 2022	Plan 2023	Finanzbedarf weitere Jahre -nachrichtl.-
13	= Summe der Auszahlungen aus Investitionstätigkeit (Summe Nr. 7 - 12)	-110.000,00	0,00	0,00	0,00	0,00	-110.000,00	0,00	0,00	0,00	0,00	0,00 0,00
14	= Saldo aus Investitionstätigkeit (Saldo Nr. 6 + 13)	-110.000,00	0,00	0,00	0,00	0,00	-110.000,00	0,00	0,00	0,00	0,00	0,00 0,00
16	= Gesamtkosten der Maßnahme (Summe Nr. 13 + 15)	-110.000,00	0,00	0,00	0,00	0,00	-110.000,00	0,00	0,00	0,00	0,00	0,00 0,00
Investition H-4241-004												
Hochbau Sporthalle Markdorf Süd												
8	- Auszahlungen für Baumaßnahmen	-4.000.000,00	0,00	0,00	0,00	0,00	0,00	0,00	0,00	-2.000.000,00	-2.000.000,00	0,00 0,00
13	= Summe der Auszahlungen aus Investitionstätigkeit (Summe Nr. 7 - 12)	-4.000.000,00	0,00	0,00	0,00	0,00	0,00	0,00	0,00	-2.000.000,00	-2.000.000,00	0,00 0,00
14	= Saldo aus Investitionstätigkeit (Saldo Nr. 6 + 13)	-4.000.000,00	0,00	0,00	0,00	0,00	0,00	0,00	0,00	-2.000.000,00	-2.000.000,00	0,00 0,00
16	= Gesamtkosten der Maßnahme (Summe Nr. 13 + 15)	-4.000.000,00	0,00	0,00	0,00	0,00	0,00	0,00	0,00	-2.000.000,00	-2.000.000,00	0,00 0,00
Investition H-5110-002												
Hochbau Umfeld Rathaus												
8	- Auszahlungen für Baumaßnahmen	-100.000,00	0,00	0,00	0,00	0,00	-100.000,00	0,00	0,00	0,00	0,00	0,00 0,00

Investitionsprogramm 2020 der Stadt Markdorf

Finanzhaushalt nach Investitionen												
Stadt Markdorf												
Nr.	Investitionsmaßnahmen Einzahlungs- und Auszahlungsarten	Gesamtang. z. Maßnahme -nachrichtl.-	Bisher finanziert	Ermächtigungs- übertragungen aus Vorvorj.	Ergebnis 2018	Ansatz 2019	Ansatz 2020	Verpflichtungs- ermächtigungen Haushaltsjahr	Plan 2021	Plan 2022	Plan 2023	Finanzbedarf weitere Jahre -nachrichtl.-
13	= Summe der Auszahlungen aus Investitionstätigkeit (Summe Nr. 7 - 12)	-100.000,00	0,00	0,00	0,00	0,00	-100.000,00	0,00	0,00	0,00	0,00	0,00
14	= Saldo aus Investitionstätigkeit (Saldo Nr. 6 + 13)	-100.000,00	0,00	0,00	0,00	0,00	-100.000,00	0,00	0,00	0,00	0,00	0,00
16	= Gesamtkosten der Maßnahme (Summe Nr. 13 + 15)	-100.000,00	0,00	0,00	0,00	0,00	-100.000,00	0,00	0,00	0,00	0,00	0,00
Investition H-5110-003												
Hochbau Rathausareal												
8	- Auszahlungen für Baumaßnahmen	-5.250.000,00	0,00	0,00	0,00	0,00	-250.000,00	0,00	-2.000.000,00	-2.000.000,00	-1.000.000,00	0,00
13	= Summe der Auszahlungen aus Investitionstätigkeit (Summe Nr. 7 - 12)	-5.250.000,00	0,00	0,00	0,00	0,00	-250.000,00	0,00	-2.000.000,00	-2.000.000,00	-1.000.000,00	0,00
14	= Saldo aus Investitionstätigkeit (Saldo Nr. 6 + 13)	-5.250.000,00	0,00	0,00	0,00	0,00	-250.000,00	0,00	-2.000.000,00	-2.000.000,00	-1.000.000,00	0,00
16	= Gesamtkosten der Maßnahme (Summe Nr. 13 + 15)	-5.250.000,00	0,00	0,00	0,00	0,00	-250.000,00	0,00	-2.000.000,00	-2.000.000,00	-1.000.000,00	0,00
Investition H-5460-002												
Hochbau Parkaus Poststraße												
8	- Auszahlungen für Baumaßnahmen	-2.800.000,00	0,00	0,00	0,00	0,00	-100.000,00	0,00	-1.000.000,00	-1.000.000,00	-700.000,00	0,00

Investitionsprogramm 2020 der Stadt Markdorf

Finanzhaushalt nach Investitionen												
Stadt Markdorf												
Nr.	Investitionsmaßnahmen Einzahlungs- und Auszahlungsarten	Gesamtang. z. Maßnahme -nachrichtl.-	Bisher finanziert	Ermächtigungs- übertragungen aus Vorvorj.	Ergebnis 2018	Ansatz 2019	Ansatz 2020	Verpflichtungs- ermächtigungen n Haushaltsjahr	Plan 2021	Plan 2022	Plan 2023	Finanzbedarf weitere Jahre -nachrichtl.-
13	= Summe der Auszahlungen aus Investitionstätigkeit (Summe Nr. 7 - 12)	-2.800.000,00	0,00	0,00	0,00	0,00	-100.000,00	0,00	-1.000.000,00	-1.000.000,00	-700.000,00	0,00 0,00
14	= Saldo aus Investitionstätigkeit (Saldo Nr. 6 + 13)	-2.800.000,00	0,00	0,00	0,00	0,00	-100.000,00	0,00	-1.000.000,00	-1.000.000,00	-700.000,00	0,00 0,00
16	= Gesamtkosten der Maßnahme (Summe Nr. 13 + 15)	-2.800.000,00	0,00	0,00	0,00	0,00	-100.000,00	0,00	-1.000.000,00	-1.000.000,00	-700.000,00	0,00 0,00
Investition H-5460-003												
Hochbau Tiefgarage Bischofschloss												
8	- Auszahlungen für Baumaßnahmen	-3.000.000,00	0,00	0,00	0,00	0,00	-1.000.000,00	0,00	-1.000.000,00	-1.000.000,00	0,00	0,00 0,00
13	= Summe der Auszahlungen aus Investitionstätigkeit (Summe Nr. 7 - 12)	-3.000.000,00	0,00	0,00	0,00	0,00	-1.000.000,00	0,00	-1.000.000,00	-1.000.000,00	0,00	0,00 0,00
14	= Saldo aus Investitionstätigkeit (Saldo Nr. 6 + 13)	-3.000.000,00	0,00	0,00	0,00	0,00	-1.000.000,00	0,00	-1.000.000,00	-1.000.000,00	0,00	0,00 0,00
16	= Gesamtkosten der Maßnahme (Summe Nr. 13 + 15)	-3.000.000,00	0,00	0,00	0,00	0,00	-1.000.000,00	0,00	-1.000.000,00	-1.000.000,00	0,00	0,00 0,00
Investition H-5510-001												
Hochbau Spielplätze Allgemein												
8	- Auszahlungen für Baumaßnahmen	-200.000,00	0,00	0,00	0,00	0,00	-50.000,00	0,00	-50.000,00	-50.000,00	-50.000,00	0,00 0,00

Investitionsprogramm 2020 der Stadt Markdorf

Finanzhaushalt nach Investitionen												
Stadt Markdorf												
Nr.	Investitionsmaßnahmen Einzahlungs- und Auszahlungsarten	Gesamtang. z. Maßnahme -nachrichtl.-	Bisher finanziert	Ermächtigungs- übertragungen aus Vorvorj.	Ergebnis 2018	Ansatz 2019	Ansatz 2020	Verpflichtungs- ermächtigungen Haushaltsjahr	Plan 2021	Plan 2022	Plan 2023	Finanzbedarf weitere Jahre -nachrichtl.-
13	= Summe der Auszahlungen aus Investitionstätigkeit (Summe Nr. 7 - 12)	-200.000,00	0,00	0,00	0,00	0,00	-50.000,00	0,00	-50.000,00	-50.000,00	-50.000,00	0,00 0,00
14	= Saldo aus Investitionstätigkeit (Saldo Nr. 6 + 13)	-200.000,00	0,00	0,00	0,00	0,00	-50.000,00	0,00	-50.000,00	-50.000,00	-50.000,00	0,00 0,00
16	= Gesamtkosten der Maßnahme (Summe Nr. 13 + 15)	-200.000,00	0,00	0,00	0,00	0,00	-50.000,00	0,00	-50.000,00	-50.000,00	-50.000,00	0,00 0,00
Investition K-7000-001												
Trägerdarlehen Eigenbetrieb												
5	+ Einzahlungen für sonstige Investitionstätigkeit	928.000,00	0,00	0,00	0,00	0,00	229.000,00	0,00	231.000,00	233.000,00	235.000,00	0,00 0,00
6	= Summe der Einzahlungen aus Investitionstätigkeit (Summe Nr. 1 - 5)	928.000,00	0,00	0,00	0,00	0,00	229.000,00	0,00	231.000,00	233.000,00	235.000,00	0,00 0,00
10	- Auszahlungen für den Erwerb von Finanzvermögen	-4.000.000,00	0,00	0,00	0,00	0,00	-4.000.000,00	0,00	0,00	0,00	0,00	0,00 0,00
13	= Summe der Auszahlungen aus Investitionstätigkeit (Summe Nr. 7 - 12)	-4.000.000,00	0,00	0,00	0,00	0,00	-4.000.000,00	0,00	0,00	0,00	0,00	0,00 0,00
14	= Saldo aus Investitionstätigkeit (Saldo Nr. 6 + 13)	-3.072.000,00	0,00	0,00	0,00	0,00	-3.771.000,00	0,00	231.000,00	233.000,00	235.000,00	0,00 0,00
16	= Gesamtkosten der Maßnahme (Summe Nr. 13 + 15)	-4.000.000,00	0,00	0,00	0,00	0,00	-4.000.000,00	0,00	0,00	0,00	0,00	0,00 0,00
Investition K-8150-001												
Trägerdarlehen Wasserversorgung												

Investitionsprogramm 2020 der Stadt Markdorf

Finanzhaushalt nach Investitionen												
Stadt Markdorf												
Nr.	Investitionsmaßnahmen Einzahlungs- und Auszahlungsarten	Gesamtang. z. Maßnahme -nachrichtl.-	Bisher finanziert	Ermächtigungs- übertragungen aus Vorvorj.	Ergebnis 2018	Ansatz 2019	Ansatz 2020	Verpflichtungs- ermächtigungen Haushaltsjahr	Plan 2021	Plan 2022	Plan 2023	Finanzbedarf weitere Jahre -nachrichtl.-
5	+ Einzahlungen für sonstige Investitionstätigkeit	140.800,00	0,00	0,00	0,00	0,00	34.400,00	0,00	34.800,00	35.800,00	35.800,00	0,00 0,00
6	= Summe der Einzahlungen aus Investitionstätigkeit (Summe Nr. 1 - 5)	140.800,00	0,00	0,00	0,00	0,00	34.400,00	0,00	34.800,00	35.800,00	35.800,00	0,00 0,00
10	- Auszahlungen für den Erwerb von Finanzvermögen	-800.000,00	0,00	0,00	0,00	0,00	-800.000,00	0,00	0,00	0,00	0,00	0,00 0,00
13	= Summe der Auszahlungen aus Investitionstätigkeit (Summe Nr. 7 - 12)	-800.000,00	0,00	0,00	0,00	0,00	-800.000,00	0,00	0,00	0,00	0,00	0,00 0,00
14	= Saldo aus Investitionstätigkeit (Saldo Nr. 6 + 13)	-659.200,00	0,00	0,00	0,00	0,00	-765.600,00	0,00	34.800,00	35.800,00	35.800,00	0,00 0,00
16	= Gesamtkosten der Maßnahme (Summe Nr. 13 + 15)	-800.000,00	0,00	0,00	0,00	0,00	-800.000,00	0,00	0,00	0,00	0,00	0,00 0,00
Investition T-3650-001												
Tiefbau Kiga St. Elisabeth												
8	- Auszahlungen für Baumaßnahmen	-200.000,00	0,00	0,00	0,00	0,00	0,00	0,00	0,00	0,00	-200.000,00	0,00 0,00
13	= Summe der Auszahlungen aus Investitionstätigkeit (Summe Nr. 7 - 12)	-200.000,00	0,00	0,00	0,00	0,00	0,00	0,00	0,00	0,00	-200.000,00	0,00 0,00
14	= Saldo aus Investitionstätigkeit (Saldo Nr. 6 + 13)	-200.000,00	0,00	0,00	0,00	0,00	0,00	0,00	0,00	0,00	-200.000,00	0,00 0,00
16	= Gesamtkosten der Maßnahme (Summe Nr. 13 + 15)	-200.000,00	0,00	0,00	0,00	0,00	0,00	0,00	0,00	0,00	-200.000,00	0,00 0,00
Investition T-3650-005												

Investitionsprogramm 2020 der Stadt Markdorf

Finanzaushalt nach Investitionen												
Stadt Markdorf												
Nr.	Investitionsmaßnahmen Einzahlungs- und Auszahlungsarten	Gesamtang. z. Maßnahme -nachrichtl.-	Bisher finanziert	Ermächtigungs- übertragungen aus Vorvorj.	Ergebnis 2018	Ansatz 2019	Ansatz 2020	Verpflichtungs- ermächtigungen n Haushaltsjahr	Plan 2021	Plan 2022	Plan 2023	Finanzbedarf weitere Jahre -nachrichtl.-
Tiefbau Kiga Altes Schulhaus												
8	- Auszahlungen für Baumaßnahmen	-20.000,00	0,00	0,00	0,00	0,00	-20.000,00	0,00	0,00	0,00	0,00	0,00 0,00
13	= Summe der Auszahlungen aus Investitionstätigkeit (Summe Nr. 7 - 12)	-20.000,00	0,00	0,00	0,00	0,00	-20.000,00	0,00	0,00	0,00	0,00	0,00 0,00
14	= Saldo aus Investitionstätigkeit (Saldo Nr. 6 + 13)	-20.000,00	0,00	0,00	0,00	0,00	-20.000,00	0,00	0,00	0,00	0,00	0,00 0,00
16	= Gesamtkosten der Maßnahme (Summe Nr. 13 + 15)	-20.000,00	0,00	0,00	0,00	0,00	-20.000,00	0,00	0,00	0,00	0,00	0,00 0,00
Investition T-4241-001												
Erwerb bewegl. Vermögen Sportplätze												
8	- Auszahlungen für Baumaßnahmen	-35.000,00	0,00	0,00	0,00	0,00	-35.000,00	0,00	0,00	0,00	0,00	0,00 0,00
13	= Summe der Auszahlungen aus Investitionstätigkeit (Summe Nr. 7 - 12)	-35.000,00	0,00	0,00	0,00	0,00	-35.000,00	0,00	0,00	0,00	0,00	0,00 0,00
14	= Saldo aus Investitionstätigkeit (Saldo Nr. 6 + 13)	-35.000,00	0,00	0,00	0,00	0,00	-35.000,00	0,00	0,00	0,00	0,00	0,00 0,00
16	= Gesamtkosten der Maßnahme (Summe Nr. 13 + 15)	-35.000,00	0,00	0,00	0,00	0,00	-35.000,00	0,00	0,00	0,00	0,00	0,00 0,00
Investition T-4241-002												

Investitionsprogramm 2020 der Stadt Markdorf

Finanzhaushalt nach Investitionen												
Stadt Markdorf												
Nr.	Investitionsmaßnahmen Einzahlungs- und Auszahlungsarten	Gesamtang. z. Maßnahme -nachrichtl.-	Bisher finanziert	Ermächtigungs- übertragungen aus Vorvorj.	Ergebnis 2018	Ansatz 2019	Ansatz 2020	Verpflichtungs- ermächtigungen Haushaltsjahr	Plan 2021	Plan 2022	Plan 2023	Finanzbedarf weitere Jahre -nachrichtl.-
Tiefbau Kunstrasenplatz												
8	- Auszahlungen für Baumaßnahmen	-920.000,00	0,00	0,00	0,00	0,00	-800.000,00	0,00	-120.000,00	0,00	0,00	0,00
13	= Summe der Auszahlungen aus Investitionstätigkeit (Summe Nr. 7 - 12)	-920.000,00	0,00	0,00	0,00	0,00	-800.000,00	0,00	-120.000,00	0,00	0,00	0,00
14	= Saldo aus Investitionstätigkeit (Saldo Nr. 6 + 13)	-920.000,00	0,00	0,00	0,00	0,00	-800.000,00	0,00	-120.000,00	0,00	0,00	0,00
16	= Gesamtkosten der Maßnahme (Summe Nr. 13 + 15)	-920.000,00	0,00	0,00	0,00	0,00	-800.000,00	0,00	-120.000,00	0,00	0,00	0,00
Investition T-4241-003												
Tiefbau Bewegungsparcour												
8	- Auszahlungen für Baumaßnahmen	-750.000,00	0,00	0,00	0,00	0,00	-400.000,00	0,00	-350.000,00	0,00	0,00	0,00
13	= Summe der Auszahlungen aus Investitionstätigkeit (Summe Nr. 7 - 12)	-750.000,00	0,00	0,00	0,00	0,00	-400.000,00	0,00	-350.000,00	0,00	0,00	0,00
14	= Saldo aus Investitionstätigkeit (Saldo Nr. 6 + 13)	-750.000,00	0,00	0,00	0,00	0,00	-400.000,00	0,00	-350.000,00	0,00	0,00	0,00
16	= Gesamtkosten der Maßnahme (Summe Nr. 13 + 15)	-750.000,00	0,00	0,00	0,00	0,00	-400.000,00	0,00	-350.000,00	0,00	0,00	0,00
Investition T-5110-003												
Tiefbau Rathausareal												

Investitionsprogramm 2020 der Stadt Markdorf

Finanzhaushalt nach Investitionen												
Stadt Markdorf												
Nr.	Investitionsmaßnahmen Einzahlungs- und Auszahlungsarten	Gesamtang. z. Maßnahme -nachrichtl.-	Bisher finanziert	Ermächtigungs- übertragungen aus Vorvorj.	Ergebnis 2018	Ansatz 2019	Ansatz 2020	Verpflichtungs- ermächtigungen Haushaltsjahr	Plan 2021	Plan 2022	Plan 2023	Finanzbedarf weitere Jahre -nachrichtl.-
8	- Auszahlungen für Baumaßnahmen	-500.000,00	0,00	0,00	0,00	0,00	-100.000,00	0,00	0,00	0,00	-400.000,00	0,00 0,00
13	= Summe der Auszahlungen aus Investitionstätigkeit (Summe Nr. 7 - 12)	-500.000,00	0,00	0,00	0,00	0,00	-100.000,00	0,00	0,00	0,00	-400.000,00	0,00 0,00
14	= Saldo aus Investitionstätigkeit (Saldo Nr. 6 + 13)	-500.000,00	0,00	0,00	0,00	0,00	-100.000,00	0,00	0,00	0,00	-400.000,00	0,00 0,00
16	= Gesamtkosten der Maßnahme (Summe Nr. 13 + 15)	-500.000,00	0,00	0,00	0,00	0,00	-100.000,00	0,00	0,00	0,00	-400.000,00	0,00 0,00
Investition T-5360-001												
Tiefbau Ausbau Breitbandversorgung												
8	- Auszahlungen für Baumaßnahmen	-215.000,00	0,00	0,00	0,00	0,00	-215.000,00	0,00	0,00	0,00	0,00	0,00 0,00
13	= Summe der Auszahlungen aus Investitionstätigkeit (Summe Nr. 7 - 12)	-215.000,00	0,00	0,00	0,00	0,00	-215.000,00	0,00	0,00	0,00	0,00	0,00 0,00
14	= Saldo aus Investitionstätigkeit (Saldo Nr. 6 + 13)	-215.000,00	0,00	0,00	0,00	0,00	-215.000,00	0,00	0,00	0,00	0,00	0,00 0,00
16	= Gesamtkosten der Maßnahme (Summe Nr. 13 + 15)	-215.000,00	0,00	0,00	0,00	0,00	-215.000,00	0,00	0,00	0,00	0,00	0,00 0,00
Investition T-5370-001												
Tiefbau Verlegung GG Riedewiesen												

Investitionsprogramm 2020 der Stadt Markdorf

Finanzaushalt nach Investitionen												
Stadt Markdorf												
Nr.	Investitionsmaßnahmen Einzahlungs- und Auszahlungsarten	Gesamtang. z. Maßnahme -nachrichtl.-	Bisher finanziert	Ermächtigungs- übertragungen aus Vorvorj.	Ergebnis 2018	Ansatz 2019	Ansatz 2020	Verpflichtungs- ermächtigungen Haushaltsjahr	Plan 2021	Plan 2022	Plan 2023	Finanzbedarf weitere Jahre -nachrichtl.-
8	- Auszahlungen für Baumaßnahmen	-140.000,00	0,00	0,00	0,00	0,00	-140.000,00	0,00	0,00	0,00	0,00	0,00
13	= Summe der Auszahlungen aus Investitionstätigkeit (Summe Nr. 7 - 12)	-140.000,00	0,00	0,00	0,00	0,00	-140.000,00	0,00	0,00	0,00	0,00	0,00
14	= Saldo aus Investitionstätigkeit (Saldo Nr. 6 + 13)	-140.000,00	0,00	0,00	0,00	0,00	-140.000,00	0,00	0,00	0,00	0,00	0,00
16	= Gesamtkosten der Maßnahme (Summe Nr. 13 + 15)	-140.000,00	0,00	0,00	0,00	0,00	-140.000,00	0,00	0,00	0,00	0,00	0,00
Investition T-5410-001												
Tiefbau Gemeindestraßen												
8	- Auszahlungen für Baumaßnahmen	-190.000,00	0,00	0,00	0,00	0,00	-190.000,00	0,00	0,00	0,00	0,00	0,00
13	= Summe der Auszahlungen aus Investitionstätigkeit (Summe Nr. 7 - 12)	-190.000,00	0,00	0,00	0,00	0,00	-190.000,00	0,00	0,00	0,00	0,00	0,00
14	= Saldo aus Investitionstätigkeit (Saldo Nr. 6 + 13)	-190.000,00	0,00	0,00	0,00	0,00	-190.000,00	0,00	0,00	0,00	0,00	0,00
16	= Gesamtkosten der Maßnahme (Summe Nr. 13 + 15)	-190.000,00	0,00	0,00	0,00	0,00	-190.000,00	0,00	0,00	0,00	0,00	0,00
Investition T-5410-002												
Tiefbau Azenberg												

Investitionsprogramm 2020 der Stadt Markdorf

Finanzaushalt nach Investitionen												
Stadt Markdorf												
Nr.	Investitionsmaßnahmen Einzahlungs- und Auszahlungsarten	Gesamtang. z. Maßnahme -nachrichtl.-	Bisher finanziert	Ermächtigungs- übertragungen aus Vorvorj.	Ergebnis 2018	Ansatz 2019	Ansatz 2020	Verpflichtungs- ermächtigungen Haushaltsjahr	Plan 2021	Plan 2022	Plan 2023	Finanzbedarf weitere Jahre -nachrichtl.-
8	- Auszahlungen für Baumaßnahmen	-365.000,00	0,00	0,00	0,00	0,00	-85.000,00	0,00	-280.000,00	0,00	0,00	0,00 0,00
13	= Summe der Auszahlungen aus Investitionstätigkeit (Summe Nr. 7 - 12)	-365.000,00	0,00	0,00	0,00	0,00	-85.000,00	0,00	-280.000,00	0,00	0,00	0,00 0,00
14	= Saldo aus Investitionstätigkeit (Saldo Nr. 6 + 13)	-365.000,00	0,00	0,00	0,00	0,00	-85.000,00	0,00	-280.000,00	0,00	0,00	0,00 0,00
16	= Gesamtkosten der Maßnahme (Summe Nr. 13 + 15)	-365.000,00	0,00	0,00	0,00	0,00	-85.000,00	0,00	-280.000,00	0,00	0,00	0,00 0,00
Investition T-5410-005												
Tiefbau Kreuzgasse												
8	- Auszahlungen für Baumaßnahmen	-1.250.000,00	0,00	0,00	0,00	0,00	-1.100.000,00	0,00	-150.000,00	0,00	0,00	0,00 0,00
13	= Summe der Auszahlungen aus Investitionstätigkeit (Summe Nr. 7 - 12)	-1.250.000,00	0,00	0,00	0,00	0,00	-1.100.000,00	0,00	-150.000,00	0,00	0,00	0,00 0,00
14	= Saldo aus Investitionstätigkeit (Saldo Nr. 6 + 13)	-1.250.000,00	0,00	0,00	0,00	0,00	-1.100.000,00	0,00	-150.000,00	0,00	0,00	0,00 0,00
16	= Gesamtkosten der Maßnahme (Summe Nr. 13 + 15)	-1.250.000,00	0,00	0,00	0,00	0,00	-1.100.000,00	0,00	-150.000,00	0,00	0,00	0,00 0,00
Investition T-5410-006												
Tiefbau Eisenbahnstraße												
8	- Auszahlungen für Baumaßnahmen	-730.000,00	0,00	0,00	0,00	0,00	-730.000,00	0,00	0,00	0,00	0,00	0,00 0,00

Investitionsprogramm 2020 der Stadt Markdorf

Finanzhaushalt nach Investitionen												
Stadt Markdorf												
Nr.	Investitionsmaßnahmen Einzahlungs- und Auszahlungsarten	Gesamtang. z. Maßnahme -nachrichtl.-	Bisher finanziert	Ermächtigungs- übertragungen aus Vorvorj.	Ergebnis 2018	Ansatz 2019	Ansatz 2020	Verpflichtungs- ermächtigungen Haushaltsjahr	Plan 2021	Plan 2022	Plan 2023	Finanzbedarf weitere Jahre -nachrichtl.-
13	= Summe der Auszahlungen aus Investitionstätigkeit (Summe Nr. 7 - 12)	-730.000,00	0,00	0,00	0,00	0,00	-730.000,00	0,00	0,00	0,00	0,00	0,00 0,00
14	= Saldo aus Investitionstätigkeit (Saldo Nr. 6 + 13)	-730.000,00	0,00	0,00	0,00	0,00	-730.000,00	0,00	0,00	0,00	0,00	0,00 0,00
16	= Gesamtkosten der Maßnahme (Summe Nr. 13 + 15)	-730.000,00	0,00	0,00	0,00	0,00	-730.000,00	0,00	0,00	0,00	0,00	0,00 0,00
Investition T-5410-007												
Tiefbau Radwegkonzeption												
8	- Auszahlungen für Baumaßnahmen	-120.000,00	0,00	0,00	0,00	0,00	-30.000,00	0,00	-30.000,00	-30.000,00	-30.000,00	0,00 0,00
13	= Summe der Auszahlungen aus Investitionstätigkeit (Summe Nr. 7 - 12)	-120.000,00	0,00	0,00	0,00	0,00	-30.000,00	0,00	-30.000,00	-30.000,00	-30.000,00	0,00 0,00
14	= Saldo aus Investitionstätigkeit (Saldo Nr. 6 + 13)	-120.000,00	0,00	0,00	0,00	0,00	-30.000,00	0,00	-30.000,00	-30.000,00	-30.000,00	0,00 0,00
16	= Gesamtkosten der Maßnahme (Summe Nr. 13 + 15)	-120.000,00	0,00	0,00	0,00	0,00	-30.000,00	0,00	-30.000,00	-30.000,00	-30.000,00	0,00 0,00
Investition T-5410-008												
Tiefbau Torkehaldden Riedeheim												
8	- Auszahlungen für Baumaßnahmen	-870.000,00	0,00	0,00	0,00	0,00	-30.000,00	0,00	-560.000,00	-280.000,00	0,00	0,00 0,00

Investitionsprogramm 2020 der Stadt Markdorf

Finanzhaushalt nach Investitionen												
Stadt Markdorf												
Nr.	Investitionsmaßnahmen Einzahlungs- und Auszahlungsarten	Gesamtang. z. Maßnahme -nachrichtl.-	Bisher finanziert	Ermächtigungs- übertragungen aus Vorvorj.	Ergebnis 2018	Ansatz 2019	Ansatz 2020	Verpflichtungs- ermächtigungen Haushaltsjahr	Plan 2021	Plan 2022	Plan 2023	Finanzbedarf weitere Jahre -nachrichtl.-
13	= Summe der Auszahlungen aus Investitionstätigkeit (Summe Nr. 7 - 12)	-870.000,00	0,00	0,00	0,00	0,00	-30.000,00	0,00	-560.000,00	-280.000,00	0,00	0,00 0,00
14	= Saldo aus Investitionstätigkeit (Saldo Nr. 6 + 13)	-870.000,00	0,00	0,00	0,00	0,00	-30.000,00	0,00	-560.000,00	-280.000,00	0,00	0,00 0,00
16	= Gesamtkosten der Maßnahme (Summe Nr. 13 + 15)	-870.000,00	0,00	0,00	0,00	0,00	-30.000,00	0,00	-560.000,00	-280.000,00	0,00	0,00 0,00
Investition T-5410-009												
Tiefbau Möggenweiler												
8	- Auszahlungen für Baumaßnahmen	-650.000,00	0,00	0,00	0,00	0,00	-600.000,00	0,00	-50.000,00	0,00	0,00	0,00 0,00
13	= Summe der Auszahlungen aus Investitionstätigkeit (Summe Nr. 7 - 12)	-650.000,00	0,00	0,00	0,00	0,00	-600.000,00	0,00	-50.000,00	0,00	0,00	0,00 0,00
14	= Saldo aus Investitionstätigkeit (Saldo Nr. 6 + 13)	-650.000,00	0,00	0,00	0,00	0,00	-600.000,00	0,00	-50.000,00	0,00	0,00	0,00 0,00
16	= Gesamtkosten der Maßnahme (Summe Nr. 13 + 15)	-650.000,00	0,00	0,00	0,00	0,00	-600.000,00	0,00	-50.000,00	0,00	0,00	0,00 0,00
Investition T-5410-010												
Tiefbau Garwiedenweg												
8	- Auszahlungen für Baumaßnahmen	-55.000,00	0,00	0,00	0,00	0,00	-55.000,00	0,00	0,00	0,00	0,00	0,00 0,00

Investitionsprogramm 2020 der Stadt Markdorf

Finanzhaushalt nach Investitionen												
Stadt Markdorf												
Nr.	Investitionsmaßnahmen Einzahlungs- und Auszahlungsarten	Gesamtang. z. Maßnahme -nachrichtl.-	Bisher finanziert	Ermächtigungs- übertragungen aus Vorvorj.	Ergebnis 2018	Ansatz 2019	Ansatz 2020	Verpflichtungs- ermächtigungen Haushaltsjahr	Plan 2021	Plan 2022	Plan 2023	Finanzbedarf weitere Jahre -nachrichtl.-
13	= Summe der Auszahlungen aus Investitionstätigkeit (Summe Nr. 7 - 12)	-55.000,00	0,00	0,00	0,00	0,00	-55.000,00	0,00	0,00	0,00	0,00	0,00 0,00
14	= Saldo aus Investitionstätigkeit (Saldo Nr. 6 + 13)	-55.000,00	0,00	0,00	0,00	0,00	-55.000,00	0,00	0,00	0,00	0,00	0,00 0,00
16	= Gesamtkosten der Maßnahme (Summe Nr. 13 + 15)	-55.000,00	0,00	0,00	0,00	0,00	-55.000,00	0,00	0,00	0,00	0,00	0,00 0,00
Investition T-5410-011												
Tiefbau Klosterörschle												
8	- Auszahlungen für Baumaßnahmen	-1.515.000,00	0,00	0,00	0,00	0,00	-30.000,00	0,00	-60.000,00	-725.000,00	-700.000,00	0,00 0,00
13	= Summe der Auszahlungen aus Investitionstätigkeit (Summe Nr. 7 - 12)	-1.515.000,00	0,00	0,00	0,00	0,00	-30.000,00	0,00	-60.000,00	-725.000,00	-700.000,00	0,00 0,00
14	= Saldo aus Investitionstätigkeit (Saldo Nr. 6 + 13)	-1.515.000,00	0,00	0,00	0,00	0,00	-30.000,00	0,00	-60.000,00	-725.000,00	-700.000,00	0,00 0,00
16	= Gesamtkosten der Maßnahme (Summe Nr. 13 + 15)	-1.515.000,00	0,00	0,00	0,00	0,00	-30.000,00	0,00	-60.000,00	-725.000,00	-700.000,00	0,00 0,00
Investition T-5410-012												
Tiefbau Robert-Schumann-Straße												
8	- Auszahlungen für Baumaßnahmen	-20.000,00	0,00	0,00	0,00	0,00	-20.000,00	0,00	0,00	0,00	0,00	0,00 0,00

Investitionsprogramm 2020 der Stadt Markdorf

Finanzhaushalt nach Investitionen												
Stadt Markdorf												
Nr.	Investitionsmaßnahmen Einzahlungs- und Auszahlungsarten	Gesamtang. z. Maßnahme -nachrichtl.-	Bisher finanziert	Ermächtigungs- übertragungen aus Vorvorj.	Ergebnis 2018	Ansatz 2019	Ansatz 2020	Verpflichtungs- ermächtigungen Haushaltsjahr	Plan 2021	Plan 2022	Plan 2023	Finanzbedarf weitere Jahre -nachrichtl.-
13	= Summe der Auszahlungen aus Investitionstätigkeit (Summe Nr. 7 - 12)	-20.000,00	0,00	0,00	0,00	0,00	-20.000,00	0,00	0,00	0,00	0,00	0,00 0,00
14	= Saldo aus Investitionstätigkeit (Saldo Nr. 6 + 13)	-20.000,00	0,00	0,00	0,00	0,00	-20.000,00	0,00	0,00	0,00	0,00	0,00 0,00
16	= Gesamtkosten der Maßnahme (Summe Nr. 13 + 15)	-20.000,00	0,00	0,00	0,00	0,00	-20.000,00	0,00	0,00	0,00	0,00	0,00 0,00
Investition T-5410-013												
Tiefbau Anton-Reichle-Straße												
8	- Auszahlungen für Baumaßnahmen	-60.000,00	0,00	0,00	0,00	0,00	0,00	0,00	-60.000,00	0,00	0,00	0,00 0,00
13	= Summe der Auszahlungen aus Investitionstätigkeit (Summe Nr. 7 - 12)	-60.000,00	0,00	0,00	0,00	0,00	0,00	0,00	-60.000,00	0,00	0,00	0,00 0,00
14	= Saldo aus Investitionstätigkeit (Saldo Nr. 6 + 13)	-60.000,00	0,00	0,00	0,00	0,00	0,00	0,00	-60.000,00	0,00	0,00	0,00 0,00
16	= Gesamtkosten der Maßnahme (Summe Nr. 13 + 15)	-60.000,00	0,00	0,00	0,00	0,00	0,00	0,00	-60.000,00	0,00	0,00	0,00 0,00
Investition T-5410-014												
Tiefbau Straßenbeleuchtung												
8	- Auszahlungen für Baumaßnahmen	-453.000,00	0,00	0,00	0,00	0,00	-187.000,00	0,00	-102.000,00	-82.000,00	-82.000,00	0,00 0,00

Investitionsprogramm 2020 der Stadt Markdorf

Finanzhaushalt nach Investitionen												
Stadt Markdorf												
Nr.	Investitionsmaßnahmen Einzahlungs- und Auszahlungsarten	Gesamtang. z. Maßnahme -nachrichtl.-	Bisher finanziert	Ermächtigungs- übertragungen aus Vorvorj.	Ergebnis 2018	Ansatz 2019	Ansatz 2020	Verpflichtungs- ermächtigungen Haushaltsjahr	Plan 2021	Plan 2022	Plan 2023	Finanzbedarf weitere Jahre -nachrichtl.-
13	= Summe der Auszahlungen aus Investitionstätigkeit (Summe Nr. 7 - 12)	-453.000,00	0,00	0,00	0,00	0,00	-187.000,00	0,00	-102.000,00	-82.000,00	-82.000,00	0,00 0,00
14	= Saldo aus Investitionstätigkeit (Saldo Nr. 6 + 13)	-453.000,00	0,00	0,00	0,00	0,00	-187.000,00	0,00	-102.000,00	-82.000,00	-82.000,00	0,00 0,00
16	= Gesamtkosten der Maßnahme (Summe Nr. 13 + 15)	-453.000,00	0,00	0,00	0,00	0,00	-187.000,00	0,00	-102.000,00	-82.000,00	-82.000,00	0,00 0,00
Investition T-5410-015												
Tiefbau Gutenbergstraße/Kreuzung Bahnübergang/Unte												
8	- Auszahlungen für Baumaßnahmen	-50.000,00	0,00	0,00	0,00	0,00	-50.000,00	0,00	0,00	0,00	0,00	0,00 0,00
13	= Summe der Auszahlungen aus Investitionstätigkeit (Summe Nr. 7 - 12)	-50.000,00	0,00	0,00	0,00	0,00	-50.000,00	0,00	0,00	0,00	0,00	0,00 0,00
14	= Saldo aus Investitionstätigkeit (Saldo Nr. 6 + 13)	-50.000,00	0,00	0,00	0,00	0,00	-50.000,00	0,00	0,00	0,00	0,00	0,00 0,00
16	= Gesamtkosten der Maßnahme (Summe Nr. 13 + 15)	-50.000,00	0,00	0,00	0,00	0,00	-50.000,00	0,00	0,00	0,00	0,00	0,00 0,00
Investition T-5460-001												
Tiefbau Parkplätze Azenberg												
8	- Auszahlungen für Baumaßnahmen	-230.000,00	0,00	0,00	0,00	0,00	0,00	0,00	-230.000,00	0,00	0,00	0,00 0,00

Investitionsprogramm 2020 der Stadt Markdorf

Finanzhaushalt nach Investitionen												
Stadt Markdorf												
Nr.	Investitionsmaßnahmen Einzahlungs- und Auszahlungsarten	Gesamtang. z. Maßnahme -nachrichtl.-	Bisher finanziert	Ermächtigungs- übertragungen aus Vorvorj.	Ergebnis 2018	Ansatz 2019	Ansatz 2020	Verpflichtungs- ermächtigungen Haushaltsjahr n	Plan 2021	Plan 2022	Plan 2023	Finanzbedarf weitere Jahre -nachrichtl.-
13	= Summe der Auszahlungen aus Investitionstätigkeit (Summe Nr. 7 - 12)	-230.000,00	0,00	0,00	0,00	0,00	0,00	0,00	-230.000,00	0,00	0,00	0,00
14	= Saldo aus Investitionstätigkeit (Saldo Nr. 6 + 13)	-230.000,00	0,00	0,00	0,00	0,00	0,00	0,00	-230.000,00	0,00	0,00	0,00
16	= Gesamtkosten der Maßnahme (Summe Nr. 13 + 15)	-230.000,00	0,00	0,00	0,00	0,00	0,00	0,00	-230.000,00	0,00	0,00	0,00
Investition T-5460-004												
Tiefbau Parkplätze Bahnhof												
8	- Auszahlungen für Baumaßnahmen	-30.000,00	0,00	0,00	0,00	0,00	0,00	0,00	0,00	0,00	0,00	0,00
13	= Summe der Auszahlungen aus Investitionstätigkeit (Summe Nr. 7 - 12)	-30.000,00	0,00	0,00	0,00	0,00	0,00	0,00	0,00	0,00	0,00	0,00
14	= Saldo aus Investitionstätigkeit (Saldo Nr. 6 + 13)	-30.000,00	0,00	0,00	0,00	0,00	0,00	0,00	0,00	0,00	0,00	0,00
16	= Gesamtkosten der Maßnahme (Summe Nr. 13 + 15)	-30.000,00	0,00	0,00	0,00	0,00	0,00	0,00	0,00	0,00	0,00	0,00
Investition T-5520-001												
Bachverrohrung Azenberg												
8	- Auszahlungen für Baumaßnahmen	-400.000,00	0,00	0,00	0,00	0,00	0,00	0,00	-400.000,00	0,00	0,00	0,00

Investitionsprogramm 2020 der Stadt Markdorf

Finanzhaushalt nach Investitionen												
Stadt Markdorf												
Nr.	Investitionsmaßnahmen Einzahlungs- und Auszahlungsarten	Gesamtang. z. Maßnahme -nachrichtl.-	Bisher finanziert	Ermächtigungs- übertragungen aus Vorvorj.	Ergebnis 2018	Ansatz 2019	Ansatz 2020	Verpflichtungs- ermächtigungen Haushaltsjahr	Plan 2021	Plan 2022	Plan 2023	Finanzbedarf weitere Jahre -nachrichtl.-
13	= Summe der Auszahlungen aus Investitionstätigkeit (Summe Nr. 7 - 12)	-400.000,00	0,00	0,00	0,00	0,00	0,00	0,00	-400.000,00	0,00	0,00	0,00 0,00
14	= Saldo aus Investitionstätigkeit (Saldo Nr. 6 + 13)	-400.000,00	0,00	0,00	0,00	0,00	0,00	0,00	-400.000,00	0,00	0,00	0,00 0,00
16	= Gesamtkosten der Maßnahme (Summe Nr. 13 + 15)	-400.000,00	0,00	0,00	0,00	0,00	0,00	0,00	-400.000,00	0,00	0,00	0,00 0,00
Investition T-5520-002												
Mühlbach Möggenweiler												
8	- Auszahlungen für Baumaßnahmen	-250.000,00	0,00	0,00	0,00	0,00	-200.000,00	0,00	-50.000,00	0,00	0,00	0,00 0,00
13	= Summe der Auszahlungen aus Investitionstätigkeit (Summe Nr. 7 - 12)	-250.000,00	0,00	0,00	0,00	0,00	-200.000,00	0,00	-50.000,00	0,00	0,00	0,00 0,00
14	= Saldo aus Investitionstätigkeit (Saldo Nr. 6 + 13)	-250.000,00	0,00	0,00	0,00	0,00	-200.000,00	0,00	-50.000,00	0,00	0,00	0,00 0,00
16	= Gesamtkosten der Maßnahme (Summe Nr. 13 + 15)	-250.000,00	0,00	0,00	0,00	0,00	-200.000,00	0,00	-50.000,00	0,00	0,00	0,00 0,00
Investition T-5530-001												
Tiefbau Neuer Friedhof												
8	- Auszahlungen für Baumaßnahmen	-210.000,00	0,00	0,00	0,00	0,00	-10.000,00	0,00	-150.000,00	-50.000,00	0,00	0,00 0,00

Investitionsprogramm 2020 der Stadt Markdorf

Finanzhaushalt nach Investitionen												
Stadt Markdorf												
Nr.	Investitionsmaßnahmen Einzahlungs- und Auszahlungsarten	Gesamtang. z. Maßnahme -nachrichtl.-	Bisher finanziert	Ermächtigungs- übertragungen aus Vorvorj.	Ergebnis 2018	Ansatz 2019	Ansatz 2020	Verpflichtungs- ermächtigungen Haushaltsjahr	Plan 2021	Plan 2022	Plan 2023	Finanzbedarf weitere Jahre -nachrichtl.-
13	= Summe der Auszahlungen aus Investitionstätigkeit (Summe Nr. 7 - 12)	-210.000,00	0,00	0,00	0,00	0,00	-10.000,00	0,00	-150.000,00	-50.000,00	0,00	0,00 0,00
14	= Saldo aus Investitionstätigkeit (Saldo Nr. 6 + 13)	-210.000,00	0,00	0,00	0,00	0,00	-10.000,00	0,00	-150.000,00	-50.000,00	0,00	0,00 0,00
16	= Gesamtkosten der Maßnahme (Summe Nr. 13 + 15)	-210.000,00	0,00	0,00	0,00	0,00	-10.000,00	0,00	-150.000,00	-50.000,00	0,00	0,00 0,00
Investition T-5530-002												
Tiefbau Friedhof Bergheim												
8	- Auszahlungen für Baumaßnahmen	-5.000,00	0,00	0,00	0,00	0,00	-5.000,00	0,00	0,00	0,00	0,00	0,00 0,00
13	= Summe der Auszahlungen aus Investitionstätigkeit (Summe Nr. 7 - 12)	-5.000,00	0,00	0,00	0,00	0,00	-5.000,00	0,00	0,00	0,00	0,00	0,00 0,00
14	= Saldo aus Investitionstätigkeit (Saldo Nr. 6 + 13)	-5.000,00	0,00	0,00	0,00	0,00	-5.000,00	0,00	0,00	0,00	0,00	0,00 0,00
16	= Gesamtkosten der Maßnahme (Summe Nr. 13 + 15)	-5.000,00	0,00	0,00	0,00	0,00	-5.000,00	0,00	0,00	0,00	0,00	0,00 0,00
Investition T-5530-003												
Tiefbau Friedhof Hepbach												
8	- Auszahlungen für Baumaßnahmen	-35.000,00	0,00	0,00	0,00	0,00	-20.000,00	0,00	-5.000,00	-5.000,00	-5.000,00	0,00 0,00

Investitionsprogramm 2020 der Stadt Markdorf

Finanzhaushalt nach Investitionen												
Stadt Markdorf												
Nr.	Investitionsmaßnahmen Einzahlungs- und Auszahlungsarten	Gesamtang. z. Maßnahme -nachrichtl.-	Bisher finanziert	Ermächtigungs- übertragungen aus Vorvorj.	Ergebnis 2018	Ansatz 2019	Ansatz 2020	Verpflichtungs- ermächtigungen Haushaltsjahr	Plan 2021	Plan 2022	Plan 2023	Finanzbedarf weitere Jahre -nachrichtl.-
13	= Summe der Auszahlungen aus Investitionstätigkeit (Summe Nr. 7 - 12)	-35.000,00	0,00	0,00	0,00	0,00	-20.000,00	0,00	-5.000,00	-5.000,00	-5.000,00	0,00 0,00
14	= Saldo aus Investitionstätigkeit (Saldo Nr. 6 + 13)	-35.000,00	0,00	0,00	0,00	0,00	-20.000,00	0,00	-5.000,00	-5.000,00	-5.000,00	0,00 0,00
16	= Gesamtkosten der Maßnahme (Summe Nr. 13 + 15)	-35.000,00	0,00	0,00	0,00	0,00	-20.000,00	0,00	-5.000,00	-5.000,00	-5.000,00	0,00 0,00
Investition T-5550-001												
Tiefbaumaßnahmen Gemeindewald												
8	- Auszahlungen für Baumaßnahmen	-20.000,00	0,00	0,00	0,00	0,00	-5.000,00	0,00	-5.000,00	-5.000,00	-5.000,00	0,00 0,00
13	= Summe der Auszahlungen aus Investitionstätigkeit (Summe Nr. 7 - 12)	-20.000,00	0,00	0,00	0,00	0,00	-5.000,00	0,00	-5.000,00	-5.000,00	-5.000,00	0,00 0,00
14	= Saldo aus Investitionstätigkeit (Saldo Nr. 6 + 13)	-20.000,00	0,00	0,00	0,00	0,00	-5.000,00	0,00	-5.000,00	-5.000,00	-5.000,00	0,00 0,00
16	= Gesamtkosten der Maßnahme (Summe Nr. 13 + 15)	-20.000,00	0,00	0,00	0,00	0,00	-5.000,00	0,00	-5.000,00	-5.000,00	-5.000,00	0,00 0,00
Investition Z-1260-001												
Zuweisungen/Zuschüsse Feuerwehr Markdorf												
1	+ Einzahlungen aus Investitionszuwendungen	268.000,00	0,00	0,00	0,00	0,00	70.000,00	0,00	82.000,00	70.000,00	46.000,00	0,00 0,00

Investitionsprogramm 2020 der Stadt Markdorf

Finanzhaushalt nach Investitionen												
Stadt Markdorf												
Nr.	Investitionsmaßnahmen Einzahlungs- und Auszahlungsarten	Gesamtang. z. Maßnahme -nachrichtl.-	Bisher finanziert	Ermächtigungs- übertragungen aus Vorvorj.	Ergebnis 2018	Ansatz 2019	Ansatz 2020	Verpflichtungs- ermächtigungen n Haushaltsjahr	Plan 2021	Plan 2022	Plan 2023	Finanzbedarf weitere Jahre -nachrichtl.-
6	= Summe der Einzahlungen aus Investitionstätigkeit (Saldo Nr. 1 - 5)	268.000,00	0,00	0,00	0,00	0,00	70.000,00	0,00	82.000,00	70.000,00	46.000,00	0,00 0,00
14	= Saldo aus Investitionstätigkeit (Saldo Nr. 6 + 13)	268.000,00	0,00	0,00	0,00	0,00	70.000,00	0,00	82.000,00	70.000,00	46.000,00	0,00 0,00
Investition Z-2110-001												
Zuschuss/Zuweisung Grundschule Markdorf												
1	+ Einzahlungen aus Investitionszuwendungen	109.800,00	0,00	0,00	0,00	0,00	30.000,00	0,00	30.000,00	30.000,00	19.800,00	0,00 0,00
6	= Summe der Einzahlungen aus Investitionstätigkeit (Summe Nr. 1 - 5)	109.800,00	0,00	0,00	0,00	0,00	30.000,00	0,00	30.000,00	30.000,00	19.800,00	0,00 0,00
14	= Saldo aus Investitionstätigkeit (Saldo Nr. 6 + 13)	109.800,00	0,00	0,00	0,00	0,00	30.000,00	0,00	30.000,00	30.000,00	19.800,00	0,00 0,00
Investition Z-2110-003												
Zuschuss/Zuweisungen Grundschule Leimbach												
1	+ Einzahlungen aus Investitionszuwendungen	1.363.800,00	0,00	0,00	0,00	0,00	15.000,00	0,00	15.000,00	13.800,00	1.320.000,00	0,00 0,00
6	= Summe der Einzahlungen aus Investitionstätigkeit (Summe Nr. 1 - 5)	1.363.800,00	0,00	0,00	0,00	0,00	15.000,00	0,00	15.000,00	13.800,00	1.320.000,00	0,00 0,00
14	= Saldo aus Investitionstätigkeit (Saldo Nr. 6 + 13)	1.363.800,00	0,00	0,00	0,00	0,00	15.000,00	0,00	15.000,00	13.800,00	1.320.000,00	0,00 0,00

Investitionsprogramm 2020 der Stadt Markdorf

Finanzhaushalt nach Investitionen												
Stadt Markdorf												
Nr.	Investitionsmaßnahmen Einzahlungs- und Auszahlungsarten	Gesamtang. z. Maßnahme -nachrichtl.-	Bisher finanziert	Ermächtigungs- übertragungen aus Vorvorj.	Ergebnis 2018	Ansatz 2019	Ansatz 2020	Verpflichtungs- ermächtigungen n Haushaltsjahr	Plan 2021	Plan 2022	Plan 2023	Finanzbedarf weitere Jahre -nachrichtl.-
Investition Z-2110-006												
Zuschuss/Zuweisung Grundschule Markdorf-Süd												
1	+ Einzahlungen aus Investitionszuwendungen	3.000.000,00	0,00	0,00	0,00	0,00	0,00	0,00	0,00	1.500.000,00	1.500.000,00	0,00 0,00
6	= Summe der Einzahlungen aus Investitionstätigkeit (Summe Nr. 1 - 5)	3.000.000,00	0,00	0,00	0,00	0,00	0,00	0,00	0,00	1.500.000,00	1.500.000,00	0,00 0,00
14	= Saldo aus Investitionstätigkeit (Saldo Nr. 6 + 13)	3.000.000,00	0,00	0,00	0,00	0,00	0,00	0,00	0,00	1.500.000,00	1.500.000,00	0,00 0,00
Investition Z-2150-001												
Zuschuss BZ Markdorf												
11	- Auszahlungen für Investitionsförderungsmaßnahmen	-7.320.000,00	0,00	0,00	0,00	0,00	-1.775.000,00	0,00	-2.435.000,00	-1.555.000,00	-1.555.000,00	0,00 0,00
13	= Summe der Auszahlungen aus Investitionstätigkeit (Summe Nr. 7 - 12)	-7.320.000,00	0,00	0,00	0,00	0,00	-1.775.000,00	0,00	-2.435.000,00	-1.555.000,00	-1.555.000,00	0,00 0,00
14	= Saldo aus Investitionstätigkeit (Saldo Nr. 6 + 13)	-7.320.000,00	0,00	0,00	0,00	0,00	-1.775.000,00	0,00	-2.435.000,00	-1.555.000,00	-1.555.000,00	0,00 0,00
16	= Gesamtkosten der Maßnahme (Summe Nr. 13 + 15)	-7.320.000,00	0,00	0,00	0,00	0,00	-1.775.000,00	0,00	-2.435.000,00	-1.555.000,00	-1.555.000,00	0,00 0,00
Investition Z-2620-001												

Investitionsprogramm 2020 der Stadt Markdorf

Finanzhaushalt nach Investitionen												
Stadt Markdorf												
Nr.	Investitionsmaßnahmen Einzahlungs- und Auszahlungsarten	Gesamtang. z. Maßnahme -nachrichtl.-	Bisher finanziert	Ermächtigungs- übertragungen aus Vorvorj.	Ergebnis 2018	Ansatz 2019	Ansatz 2020	Verpflichtungs- ermächtigungen Haushaltsjahr	Plan 2021	Plan 2022	Plan 2023	Finanzbedarf weitere Jahre -nachrichtl.-
Zuweisung Musikpflege einschl. Konzerte												
11	- Auszahlungen für Investitionsförderungsmaßnahmen	-20.000,00	0,00	0,00	0,00	0,00	-20.000,00	0,00	0,00	0,00	0,00	0,00
13	= Summe der Auszahlungen aus Investitionstätigkeit (Summe Nr. 7 - 12)	-20.000,00	0,00	0,00	0,00	0,00	-20.000,00	0,00	0,00	0,00	0,00	0,00
14	= Saldo aus Investitionstätigkeit (Saldo Nr. 6 + 13)	-20.000,00	0,00	0,00	0,00	0,00	-20.000,00	0,00	0,00	0,00	0,00	0,00
16	= Gesamtkosten der Maßnahme (Summe Nr. 13 + 15)	-20.000,00	0,00	0,00	0,00	0,00	-20.000,00	0,00	0,00	0,00	0,00	0,00
Investition Z-3650-001												
Zuschüsse Kiga St. Elisabeth												
1	+ Einzahlungen aus Investitionszuwendungen	100.000,00	0,00	0,00	0,00	0,00	0,00	0,00	75.000,00	25.000,00	0,00	0,00
6	= Summe der Einzahlungen aus Investitionstätigkeit (Summe Nr. 1 - 5)	100.000,00	0,00	0,00	0,00	0,00	0,00	0,00	75.000,00	25.000,00	0,00	0,00
14	= Saldo aus Investitionstätigkeit (Saldo Nr. 6 + 13)	100.000,00	0,00	0,00	0,00	0,00	0,00	0,00	75.000,00	25.000,00	0,00	0,00
Investition Z-3650-007												
Zuschüsse Kiga Markdorf Süd												

Investitionsprogramm 2020 der Stadt Markdorf

Finanzhaushalt nach Investitionen												
Stadt Markdorf												
Nr.	Investitionsmaßnahmen Einzahlungs- und Auszahlungsarten	Gesamtang. z. Maßnahme -nachrichtl.-	Bisher finanziert	Ermächtigungs- übertragungen aus Vorvorj.	Ergebnis 2018	Ansatz 2019	Ansatz 2020	Verpflichtungs- ermächtigungen Haushaltsjahr	Plan 2021	Plan 2022	Plan 2023	Finanzbedarf weitere Jahre -nachrichtl.-
1	+ Einzahlungen aus Investitionszuwendungen	100.000,00	0,00	0,00	0,00	0,00	75.000,00	0,00	25.000,00	0,00	0,00	0,00 0,00
6	= Summe der Einzahlungen aus Investitionstätigkeit (Summe Nr. 1 - 5)	100.000,00	0,00	0,00	0,00	0,00	75.000,00	0,00	25.000,00	0,00	0,00	0,00 0,00
14	= Saldo aus Investitionstätigkeit (Saldo Nr. 6 + 13)	100.000,00	0,00	0,00	0,00	0,00	75.000,00	0,00	25.000,00	0,00	0,00	0,00 0,00
Investition Z-3650-014												
Zuschüsse Waldkindergarten												
1	+ Einzahlungen aus Investitionszuwendungen	37.000,00	0,00	0,00	0,00	0,00	37.000,00	0,00	0,00	0,00	0,00	0,00 0,00
6	= Summe der Einzahlungen aus Investitionstätigkeit (Summe Nr. 1 - 5)	37.000,00	0,00	0,00	0,00	0,00	37.000,00	0,00	0,00	0,00	0,00	0,00 0,00
14	= Saldo aus Investitionstätigkeit (Saldo Nr. 6 + 13)	37.000,00	0,00	0,00	0,00	0,00	37.000,00	0,00	0,00	0,00	0,00	0,00 0,00
Investition Z-4241-001												
Zuschüsse Sportplätze												
11	- Auszahlungen für Investitionsförderungsmaßnahmen	-15.000,00	0,00	0,00	0,00	0,00	-15.000,00	0,00	0,00	0,00	0,00	0,00 0,00
13	= Summe der Auszahlungen aus Investitionstätigkeit (Summe Nr. 7 - 12)	-15.000,00	0,00	0,00	0,00	0,00	-15.000,00	0,00	0,00	0,00	0,00	0,00 0,00

Investitionsprogramm 2020 der Stadt Markdorf

Finanzhaushalt nach Investitionen												
Stadt Markdorf												
Nr.	Investitionsmaßnahmen Einzahlungs- und Auszahlungsarten	Gesamtang. z. Maßnahme -nachrichtl.-	Bisher finanziert	Ermächtigungs- übertragungen aus Vorvorj.	Ergebnis 2018	Ansatz 2019	Ansatz 2020	Verpflichtungs- ermächtigungen Haushaltsjahr	Plan 2021	Plan 2022	Plan 2023	Finanzbedarf weitere Jahre -nachrichtl.-
14	= Saldo aus Investitionstätigkeit (Saldo Nr. 6 + 13)	-15.000,00	0,00	0,00	0,00	0,00	-15.000,00	0,00	0,00	0,00	0,00	0,00 0,00
16	= Gesamtkosten der Maßnahme (Summe Nr. 13 + 15)	-15.000,00	0,00	0,00	0,00	0,00	-15.000,00	0,00	0,00	0,00	0,00	0,00 0,00
Investition Z-4241-002												
Zuschüsse Kunstrasenplatz												
1	+ Einzahlungen aus Investitionszuwendungen	84.000,00	0,00	0,00	0,00	0,00	76.000,00	0,00	8.000,00	0,00	0,00	0,00 0,00
6	= Summe der Einzahlungen aus Investitionstätigkeit (Summe Nr. 1 - 5)	84.000,00	0,00	0,00	0,00	0,00	76.000,00	0,00	8.000,00	0,00	0,00	0,00 0,00
14	= Saldo aus Investitionstätigkeit (Saldo Nr. 6 + 13)	84.000,00	0,00	0,00	0,00	0,00	76.000,00	0,00	8.000,00	0,00	0,00	0,00 0,00
Investition Z-4241-004												
Zuschuss Sporthalle Markdorf Süd												
1	+ Einzahlungen aus Investitionszuwendungen	300.000,00	0,00	0,00	0,00	0,00	0,00	0,00	0,00	200.000,00	100.000,00	0,00 0,00
6	= Summe der Einzahlungen aus Investitionstätigkeit (Summe Nr. 1 - 5)	300.000,00	0,00	0,00	0,00	0,00	0,00	0,00	0,00	200.000,00	100.000,00	0,00 0,00
14	= Saldo aus Investitionstätigkeit (Saldo Nr. 6 + 13)	300.000,00	0,00	0,00	0,00	0,00	0,00	0,00	0,00	200.000,00	100.000,00	0,00 0,00

Investitionsprogramm 2020 der Stadt Markdorf

Finanzaushalt nach Investitionen

Stadt Markdorf

Nr.	Investitionsmaßnahmen Einzahlungs- und Auszahlungsarten	Gesamtang. z. Maßnahme -nachrichtl.-	Bisher finanziert	Ermächtigungs- übertragungen aus Vorvorj.	Ergebnis 2018	Ansatz 2019	Ansatz 2020	Verpflichtungs- ermächtigungen Haushaltsjahr	Plan 2021	Plan 2022	Plan 2023	Finanzbedarf weitere Jahre -nachrichtl.-
-----	--	--	----------------------	---	------------------	----------------	----------------	--	--------------	--------------	--------------	--

Investition Z-5110-001

Zuschüsse Orst- und Regionalplanung

2	+ Einzahlungen a. Investitionsbeiträgen und ähnl. Entgelten f. Investitionstät.	120.000,00	0,00	0,00	0,00	0,00	30.000,00	0,00	30.000,00	30.000,00	30.000,00	0,00 0,00
6	= Summe der Einzahlungen aus Investitionstätigkeit (Summe Nr. 1 - 5)	120.000,00	0,00	0,00	0,00	0,00	30.000,00	0,00	30.000,00	30.000,00	30.000,00	0,00 0,00
14	= Saldo aus Investitionstätigkeit (Saldo Nr. 6 + 13)	120.000,00	0,00	0,00	0,00	0,00	30.000,00	0,00	30.000,00	30.000,00	30.000,00	0,00 0,00

Investition Z-5110-003

Zuschüsse Rathausareal

1	+ Einzahlungen aus Investitionszuwendungen	1.975.000,00	0,00	0,00	0,00	0,00	0,00	0,00	1.075.000,00	900.000,00	0,00	0,00 0,00
6	= Summe der Einzahlungen aus Investitionstätigkeit (Summe Nr. 1 - 5)	1.975.000,00	0,00	0,00	0,00	0,00	0,00	0,00	1.075.000,00	900.000,00	0,00	0,00 0,00
14	= Saldo aus Investitionstätigkeit (Saldo Nr. 6 + 13)	1.975.000,00	0,00	0,00	0,00	0,00	0,00	0,00	1.075.000,00	900.000,00	0,00	0,00 0,00

Investition Z-5210-001

Zuschüsse Bauordnungsamt

Investitionsprogramm 2020 der Stadt Markdorf

Finanzhaushalt nach Investitionen												
Stadt Markdorf												
Nr.	Investitionsmaßnahmen Einzahlungs- und Auszahlungsarten	Gesamtang. z. Maßnahme -nachrichtl.-	Bisher finanziert	Ermächtigungs- übertragungen aus Vorvorj.	Ergebnis 2018	Ansatz 2019	Ansatz 2020	Verpflichtungs- ermächtigungen Haushaltsjahr	Plan 2021	Plan 2022	Plan 2023	Finanzbedarf weitere Jahre -nachrichtl.-
11	- Auszahlungen für Investitionsförderungsmaßnahmen	-8.000,00	0,00	0,00	0,00	0,00	-2.000,00	0,00	-2.000,00	-2.000,00	-2.000,00	0,00 0,00
13	= Summe der Auszahlungen aus Investitionstätigkeit (Summe Nr. 7 - 12)	-8.000,00	0,00	0,00	0,00	0,00	-2.000,00	0,00	-2.000,00	-2.000,00	-2.000,00	0,00 0,00
14	= Saldo aus Investitionstätigkeit (Saldo Nr. 6 + 13)	-8.000,00	0,00	0,00	0,00	0,00	-2.000,00	0,00	-2.000,00	-2.000,00	-2.000,00	0,00 0,00
16	= Gesamtkosten der Maßnahme (Summe Nr. 13 + 15)	-8.000,00	0,00	0,00	0,00	0,00	-2.000,00	0,00	-2.000,00	-2.000,00	-2.000,00	0,00 0,00
Investition Z-5360-001												
Ausbau Breitbandversorgung												
10	- Auszahlungen für den Erwerb von Finanzvermögen	-25.000,00	0,00	0,00	0,00	0,00	-25.000,00	0,00	0,00	0,00	0,00	0,00 0,00
13	= Summe der Auszahlungen aus Investitionstätigkeit (Summe Nr. 7 - 12)	-25.000,00	0,00	0,00	0,00	0,00	-25.000,00	0,00	0,00	0,00	0,00	0,00 0,00
14	= Saldo aus Investitionstätigkeit (Saldo Nr. 6 + 13)	-25.000,00	0,00	0,00	0,00	0,00	-25.000,00	0,00	0,00	0,00	0,00	0,00 0,00
16	= Gesamtkosten der Maßnahme (Summe Nr. 13 + 15)	-25.000,00	0,00	0,00	0,00	0,00	-25.000,00	0,00	0,00	0,00	0,00	0,00 0,00
Investition Z-5360-002												
Zuschuss Klimaschutzprogramm												

Investitionsprogramm 2020 der Stadt Markdorf

Finanzhaushalt nach Investitionen												
Stadt Markdorf												
Nr.	Investitionsmaßnahmen Einzahlungs- und Auszahlungsarten	Gesamtang. z. Maßnahme -nachrichtl.-	Bisher finanziert	Ermächtigungs- übertragungen aus Vorvorj.	Ergebnis 2018	Ansatz 2019	Ansatz 2020	Verpflichtungs- ermächtigungen Haushaltsjahr	Plan 2021	Plan 2022	Plan 2023	Finanzbedarf weitere Jahre -nachrichtl.-
11	- Auszahlungen für Investitionsförderungsmaßnahmen	-35.000,00	0,00	0,00	0,00	0,00	-35.000,00	0,00	0,00	0,00	0,00	0,00
13	= Summe der Auszahlungen aus Investitionstätigkeit (Summe Nr. 7 - 12)	-35.000,00	0,00	0,00	0,00	0,00	-35.000,00	0,00	0,00	0,00	0,00	0,00
14	= Saldo aus Investitionstätigkeit (Saldo Nr. 6 + 13)	-35.000,00	0,00	0,00	0,00	0,00	-35.000,00	0,00	0,00	0,00	0,00	0,00
16	= Gesamtkosten der Maßnahme (Summe Nr. 13 + 15)	-35.000,00	0,00	0,00	0,00	0,00	-35.000,00	0,00	0,00	0,00	0,00	0,00
Investition Z-5410-001												
Zuschüsse Gemeindestraßen												
2	+ Einzahlungen a. Investitionsbeiträgen und ähnl. Entgelten f. Investitionstät.	200.000,00	0,00	0,00	0,00	0,00	50.000,00	0,00	50.000,00	50.000,00	50.000,00	0,00
6	= Summe der Einzahlungen aus Investitionstätigkeit (Summe Nr. 1 - 5)	200.000,00	0,00	0,00	0,00	0,00	50.000,00	0,00	50.000,00	50.000,00	50.000,00	0,00
14	= Saldo aus Investitionstätigkeit (Saldo Nr. 6 + 13)	200.000,00	0,00	0,00	0,00	0,00	50.000,00	0,00	50.000,00	50.000,00	50.000,00	0,00
Investition Z-5410-002												
Zuschüsse Azenberg												
1	+ Einzahlungen aus Investitionszuwendungen	188.000,00	0,00	0,00	0,00	0,00	0,00	0,00	188.000,00	0,00	0,00	0,00

Investitionsprogramm 2020 der Stadt Markdorf

Finanzaushalt nach Investitionen

Stadt Markdorf

Nr.	Investitionsmaßnahmen Einzahlungs- und Auszahlungsarten	Gesamtang. z. Maßnahme -nachrichtl.-	Bisher finanziert	Ermächtigungs- übertragungen aus Vorvorj.	Ergebnis 2018	Ansatz 2019	Ansatz 2020	Verpflichtungs- ermächtigungen n Haushaltsjahr	Plan 2021	Plan 2022	Plan 2023	Finanzbedarf weitere Jahre -nachrichtl.-
6	= Summe der Einzahlungen aus Investitionstätigkeit (Summe Nr. 1 - 5)	188.000,00	0,00	0,00	0,00	0,00	0,00	0,00	188.000,00	0,00	0,00	0,00 0,00
14	= Saldo aus Investitionstätigkeit (Saldo Nr. 6 + 13)	188.000,00	0,00	0,00	0,00	0,00	0,00	0,00	188.000,00	0,00	0,00	0,00 0,00

Investition Z-5410-003

Beiträge Riedwiesen IV

2	+ Einzahlungen a. Investitionsbeiträgen und ähnli. Entgelten f. Investitionstät.	540.000,00	0,00	0,00	0,00	0,00	0,00	0,00	180.000,00	180.000,00	0,00	0,00 0,00
6	= Summe der Einzahlungen aus Investitionstätigkeit (Summe Nr. 1 - 5)	540.000,00	0,00	0,00	0,00	0,00	0,00	0,00	180.000,00	180.000,00	0,00	0,00 0,00
14	= Saldo aus Investitionstätigkeit (Saldo Nr. 6 + 13)	540.000,00	0,00	0,00	0,00	0,00	0,00	0,00	180.000,00	180.000,00	0,00	0,00 0,00

Investition Z-5410-004

Kostenanteil Ortsumfahrung Markdorf

11	- Auszahlungen für Investitionsförderungsmaßnahmen	-1.600.000,00	0,00	0,00	0,00	0,00	-200.000,00	0,00	-200.000,00	-200.000,00	-1.000.000,00	0,00 0,00
13	= Summe der Auszahlungen aus Investitionstätigkeit (Summe Nr. 7 - 12)	-1.600.000,00	0,00	0,00	0,00	0,00	-200.000,00	0,00	-200.000,00	-200.000,00	-1.000.000,00	0,00 0,00
14	= Saldo aus Investitionstätigkeit (Saldo Nr. 6 + 13)	-1.600.000,00	0,00	0,00	0,00	0,00	-200.000,00	0,00	-200.000,00	-200.000,00	-1.000.000,00	0,00 0,00

Investitionsprogramm 2020 der Stadt Markdorf

Finanzhaushalt nach Investitionen

Stadt Markdorf

Nr.	Investitionsmaßnahmen Einzahlungs- und Auszahlungsarten	Gesamtang. z. Maßnahme -nachrichtl.-	Bisher finanziert	Ermächtigungs- übertragungen aus Vorvorj.	Ergebnis 2018	Ansatz 2019	Ansatz 2020	Verpflichtungs- ermächtigungen Haushaltsjahr	Plan 2021	Plan 2022	Plan 2023	Finanzbedarf weitere Jahre -nachrichtl.-
16	= Gesamtkosten der Maßnahme (Summe Nr. 13 + 15)	-1.600.000,00	0,00	0,00	0,00	0,00	-200.000,00	0,00	-200.000,00	-200.000,00	-1.000.000,00	0,00 0,00
Investition Z-5410-006												
Beiträge Eisenbahnstraße												
2	+ Einzahlungen a. Investitionsbeiträgen und ähnl. Entgelten f. Investitionstät.	290.000,00	0,00	0,00	0,00	0,00	290.000,00	0,00	0,00	0,00	0,00	0,00
6	= Summe der Einzahlungen aus Investitionstätigkeit (Summe Nr. 1 - 5)	290.000,00	0,00	0,00	0,00	0,00	290.000,00	0,00	0,00	0,00	0,00	0,00
14	= Saldo aus Investitionstätigkeit (Saldo Nr. 6 + 13)	290.000,00	0,00	0,00	0,00	0,00	290.000,00	0,00	0,00	0,00	0,00	0,00
Investition Z-5410-008												
Beiträge Torkelhalden Riedheim												
2	+ Einzahlungen a. Investitionsbeiträgen und ähnl. Entgelten f. Investitionstät.	200.000,00	0,00	0,00	0,00	0,00	0,00	0,00	0,00	100.000,00	100.000,00	0,00
6	= Summe der Einzahlungen aus Investitionstätigkeit (Summe Nr. 1 - 5)	200.000,00	0,00	0,00	0,00	0,00	0,00	0,00	0,00	100.000,00	100.000,00	0,00
14	= Saldo aus Investitionstätigkeit (Saldo Nr. 6 + 13)	200.000,00	0,00	0,00	0,00	0,00	0,00	0,00	0,00	100.000,00	100.000,00	0,00
Investition Z-5410-009												

Investitionsprogramm 2020 der Stadt Markdorf

Finanzhaushalt nach Investitionen												
Stadt Markdorf												
Nr.	Investitionsmaßnahmen Einzahlungs- und Auszahlungsarten	Gesamtang. z. Maßnahme -nachrichtl.-	Bisher finanziert	Ermächtigungs- übertragungen aus Vorvorj.	Ergebnis 2018	Ansatz 2019	Ansatz 2020	Verpflichtungs- ermächtigungen Haushaltsjahr	Plan 2021	Plan 2022	Plan 2023	Finanzbedarf weitere Jahre -nachrichtl.-
Beiträge Möggenweiler												
2	+ Einzahlungen a. Investitionsbeiträgen und ähnl. Entgelten f. Investitionstät.	350.000,00	0,00	0,00	0,00	0,00	290.000,00	0,00	60.000,00	0,00	0,00	0,00
6	= Summe der Einzahlungen aus Investitionstätigkeit (Summe Nr. 1 - 5)	350.000,00	0,00	0,00	0,00	0,00	290.000,00	0,00	60.000,00	0,00	0,00	0,00
14	= Saldo aus Investitionstätigkeit (Saldo Nr. 6 + 13)	350.000,00	0,00	0,00	0,00	0,00	290.000,00	0,00	60.000,00	0,00	0,00	0,00
Investition Z-5410-011												
Beiträge Klosterörschle												
2	+ Einzahlungen a. Investitionsbeiträgen und ähnl. Entgelten f. Investitionstät.	1.280.000,00	0,00	0,00	0,00	0,00	0,00	0,00	0,00	650.000,00	630.000,00	0,00
6	= Summe der Einzahlungen aus Investitionstätigkeit (Summe Nr. 1 - 5)	1.280.000,00	0,00	0,00	0,00	0,00	0,00	0,00	0,00	650.000,00	630.000,00	0,00
14	= Saldo aus Investitionstätigkeit (Saldo Nr. 6 + 13)	1.280.000,00	0,00	0,00	0,00	0,00	0,00	0,00	0,00	650.000,00	630.000,00	0,00
Investition Z-5480-001												
Beteiligung Planungskosten Bahn												
11	- Auszahlungen für Investitionsförderungsmaßnahmen	-87.000,00	0,00	0,00	0,00	0,00	-41.000,00	0,00	-46.000,00	0,00	0,00	0,00

Investitionsprogramm 2020 der Stadt Markdorf

Finanzhaushalt nach Investitionen												
Stadt Markdorf												
Nr.	Investitionsmaßnahmen Einzahlungs- und Auszahlungsarten	Gesamtang. z. Maßnahme -nachrichtl.-	Bisher finanziert	Ermächtigungs- übertragungen aus Vorvorj.	Ergebnis 2018	Ansatz 2019	Ansatz 2020	Verpflichtungs- ermächtigungen Haushaltsjahr	Plan 2021	Plan 2022	Plan 2023	Finanzbedarf weitere Jahre -nachrichtl.-
13	= Summe der Auszahlungen aus Investitionstätigkeit (Summe Nr. 7 - 12)	-87.000,00	0,00	0,00	0,00	0,00	-41.000,00	0,00	-46.000,00	0,00	0,00	0,00
14	= Saldo aus Investitionstätigkeit (Saldo Nr. 6 + 13)	-87.000,00	0,00	0,00	0,00	0,00	-41.000,00	0,00	-46.000,00	0,00	0,00	0,00
16	= Gesamtkosten der Maßnahme (Summe Nr. 13 + 15)	-87.000,00	0,00	0,00	0,00	0,00	-41.000,00	0,00	-46.000,00	0,00	0,00	0,00
Investition Z-5520-001												
Zuweisungen Wasserläufe und Wasserbau												
1	+ Einzahlungen aus Investitionszuwendungen	45.000,00	0,00	0,00	0,00	0,00	0,00	0,00	45.000,00	0,00	0,00	0,00
6	= Summe der Einzahlungen aus Investitionstätigkeit (Summe Nr. 1 - 5)	45.000,00	0,00	0,00	0,00	0,00	0,00	0,00	45.000,00	0,00	0,00	0,00
14	= Saldo aus Investitionstätigkeit (Saldo Nr. 6 + 13)	45.000,00	0,00	0,00	0,00	0,00	0,00	0,00	45.000,00	0,00	0,00	0,00
Investition Z-5530-001												
Nutzungsgebühr Friedhof Markdorf												
2	+ Einzahlungen a. Investitionsbeiträgen und ähnl. Entgelten f. Investitionstät.	356.800,00	0,00	0,00	0,00	0,00	100.000,00	0,00	87.800,00	85.600,00	83.400,00	0,00
6	= Summe der Einzahlungen aus Investitionstätigkeit (Summe Nr. 1 - 5)	356.800,00	0,00	0,00	0,00	0,00	100.000,00	0,00	87.800,00	85.600,00	83.400,00	0,00

Investitionsprogramm 2020 der Stadt Markdorf

Finanzhaushalt nach Investitionen												
Stadt Markdorf												
Nr.	Investitionsmaßnahmen Einzahlungs- und Auszahlungsarten	Gesamtang. z. Maßnahme -nachrichtl.-	Bisher finanziert	Ermächtigungs- übertragungen aus Vorvorj.	Ergebnis 2018	Ansatz 2019	Ansatz 2020	Verpflichtungs- ermächtigungen Haushaltsjahr	Plan 2021	Plan 2022	Plan 2023	Finanzbedarf weitere Jahre -nachrichtl.-
14	= Saldo aus Investitionstätigkeit (Saldo Nr. 6 + 13)	356.800,00	0,00	0,00	0,00	0,00	100.000,00	0,00	87.800,00	85.600,00	83.400,00	0,00 0,00
Investition Z-5750-001												
Investitionskostenzuschuss Fremdenverkehrsförd.												
11	- Auszahlungen für Investitionsförderungsmaßnahmen	-10.000,00	0,00	0,00	0,00	0,00	-2.500,00	0,00	-2.500,00	-2.500,00	-2.500,00	0,00 0,00
13	= Summe der Auszahlungen aus Investitionstätigkeit (Summe Nr. 7 - 12)	-10.000,00	0,00	0,00	0,00	0,00	-2.500,00	0,00	-2.500,00	-2.500,00	-2.500,00	0,00 0,00
14	= Saldo aus Investitionstätigkeit (Saldo Nr. 6 + 13)	-10.000,00	0,00	0,00	0,00	0,00	-2.500,00	0,00	-2.500,00	-2.500,00	-2.500,00	0,00 0,00
16	= Gesamtkosten der Maßnahme (Summe Nr. 13 + 15)	-10.000,00	0,00	0,00	0,00	0,00	-2.500,00	0,00	-2.500,00	-2.500,00	-2.500,00	0,00 0,00

Übersicht über die aus VE´s voraussichtlich fällig werdenden Auszahlungen

Haushaltsplan 2020 der Stadt Markdorf



Übersicht über die aus VE's voraussichtlich fällig werdenden Auszahlungen

Stadt Markdorf

Nr.	Bezeichnung	VE im Haushaltsplan TEUR	Fällige Auszahlungen HH-Jahr 2021 TEUR	Fällige Auszahlungen HH-Jahr 2022 TEUR	Fällige Auszahlungen HH-Jahr 2023 TEUR	Fällige Auszahlungen HH-Jahr 2024 TEUR	
1.	Jahr 2017	0,0	0,0	0,0	0,0	0,0	
2.	Jahr 2018	0,0	0,0	0,0	0,0	0,0	
3.	Jahr 2019	0,0	0,0	0,0	0,0	0,0	
4.	aktuelles Jahr 2020	0,0	0,0	0,0	0,0	0,0	
5.	Summe *****	0,0	0,0	0,0	0,0	0,0	
6.	Nachrichtlich: *****	0,0	0,0	0,0	0,0	0,0	
7.	im Finanzplan vorgesehene Kreditaufnahmen	---	0,0	7.159,0	7.471,0	0,0	

Übersicht über den voraussichtlichen Stand der Rücklagen

Haushaltsplan 2020 der Stadt Markdorf



Übersicht über den voraussichtlichen Stand der Rücklagen

Stadt Markdorf

Nr.	Bezeichnung	voraussichtlicher Stand zu Beginn des HH-Jahres - TEUR	voraussichtlicher Stand zum Ende des HH-Jahres - TEUR
1.	Ergebnisrücklagen	0,0	0,0
1.1	Rücklagen aus Überschüssen des ordentlichen Ergebnisses	0,0	0,0
1.2	Rücklagen aus Überschüssen des Sonderergebnisses	0,0	0,0
2.	Zweckgebundene Rücklagen	0,0	0,0
	Rücklagen gesamt		

Übersicht über den voraussichtlichen Stand der Rückstellungen

Haushaltsplan 2020 der Stadt Markdorf



Übersicht über den voraussichtlichen Stand der Rückstellungen

Stadt Markdorf

Nr.	Bezeichnung	voraussichtlicher Stand zu Beginn des HH-Jahres - TEUR
1.	Rückstellungen gemäß § 41 Abs. 1 GemHVO	0,0
1.1	Lohn- und Gehaltsrückstellungen	0,0
1.2	Unterhaltsvorschussrückstellungen	0,0
1.3	Stilllegungs- und Nachsorge- rückstellungen für Abfalldeponien	0,0
1.4	Gebührenüberschussrückstellungen	0,0
1.5	Altlastensanierungsrückstellungen	0,0
1.6	Rückstellungen für drohende Verpflich. aus Bürgschaften und Gewährleistungen	0,0
2.	Weitere Rückstellungen gemäß § 41 Abs. 2 GemHVO	0,0
2.1	Sonstige Rückstellungen	0,0
	Rückstellungen gesamt	

Voraussichtliche Entwicklung der Liquidität

Haushaltsplan 2020 der Stadt Markdorf

Voraussichtliche Entwicklung der Liquidität

Nr.	Einzahlungs- und Auszahlungsarten	Finanzhaushalt		Finanzplanung		
		Finanz-HH 2019	Finanz-HH 2020	Finanzplan 2021	Finanzplan 2022	Finanzplan 2023
		EUR 1	EUR 2	EUR 3	EUR 4	EUR 5
1	Zahlungsmittelbestand zum Jahresbeginn	0,00 €				
2a	+ Sonstige Einlagen aus Kassenmitteln zum Jahresbeginn	0,00 €				
2b	+ Investmentzertifikate, Kapitalmarktpapiere, Geldmarktpapiere und sonstige Wertpapiere	0,00 €				
2c	+ Forderungen aus Liquiditätsbeziehungen zu verbundenen Unternehmen, Beteiligungen und Sondervermögen	0,00 €				
3a	- Bestand an Kassenkrediten zum Jahresbeginn	0,00 €				
3b	- Verbindlichkeiten aus Liquiditätsbeziehungen zu verbundenen Unternehmen, Beteiligungen und Sondervermögen	0,00 €				
4	= liquide Eigenmittel zum Jahresbeginn	0,00 €				
5	- Auszahlungen aufgrund von übertragenen Ermächtigungen der Vorvorjahre	0,00 €				
6	+ Einzahlungen aus nicht in Anspruch genommenen Kreditermächtigungen für Investitionen und Investitionsfördermaßnahmen aus Vorvorjahr	0,00 €				
7	+ Einzahlungen aus übertrag. Ermächtigungen für Inv.-Zuwendungen, -Beiträge und ähnl. Entg. für Inv.-Tätigkeit aus Vorvorjahren (§ 21 Abs. 1, § 3 Nr. 18, 19 GemHVO)	0,00 €				
8	+/- veranschlagte Änderung des Finanzierungsmittelbestands (§ 3 Nr. 36 GemHVO)	0,00 €	-15.761.774,00 €	-7.831.820,00 €	-1.970.670,00 €	-37.020,00 €
9	= voraussichtliche liquide Eigenmittel zum Jahresende	26.300.000,00 €	10.538.226,00 €	2.706.406,00 €	735.736,00 €	698.716,00 €
10	- davon: für zweckgebundene Rücklagen gebunden	0,00 €	0,00 €	0,00 €	0,00 €	0,00 €
11	- für sonstige bestimmte Zwecke gebunden	0,00 €	0,00 €	0,00 €	0,00 €	0,00 €
12	= vorauss. liquide Eigenmittel zum Jahresende ohne gebundene Mittel	26.300.000,00 €	10.538.226,00 €	2.706.406,00 €	735.736,00 €	698.716,00 €
13	nachrichtlich: vorauss. Mindest-liquidität (§ 22 Abs. 2 GemHVO)		836.000,00 €	775.000,00 €	735.000,00 €	698.000,00 €

Übersicht über den voraussichtlichen Stand der Schulden

**Übersicht über den voraussichtlichen Stand
der Schulden (einschließlich Kassenkredite)**

Art der Schulden	voraussichtlicher Stand zu Beginn des Haushaltsjahres	voraussichtlicher Stand zum Ende des Haushaltsjahres
	EUR	
1.1 Anleihen	0,00	0,00
1.2 Verbindlichkeiten aus Krediten für Investitionen	3.795.469,00	3.584.230,00
1.2.1 <i>Bund</i>	0,00	0,00
1.2.2 <i>Land</i>	0,00	0,00
1.2.3 <i>Gemeinden und Gemeindeverbände</i>	0,00	0,00
1.2.4 <i>Zweckverbände und dergleichen</i>	0,00	0,00
1.2.5 <i>Kreditinstitute</i>	3.795.469,00	3.584.230,00
1.2.6 <i>sonstige Bereiche ¹⁾</i>	0,00	0,00
1.3 Kassenkredite	0,00	0,00
1.4 Verbindlichkeiten aus kreditähnlichen Rechtsgeschäften	0,00	0,00
1. Voraussichtliche Gesamtschulden Kernhaushalt	3.795.469,00	3.584.230,00

Nachrichtlich:

Eigenbetrieb Abwasserbeseitigung

Schulden der Sondervermögen mit Sonderrechnung (Angaben jeweils für einzelne Sondervermögen) ²⁾

2.1 <i>Anleihen</i>	0,00	0,00
2.2 <i>Verbindlichkeiten aus Krediten für Investitionen</i>	6.289.209,00	9.615.109,00
2.3 <i>Kassenkredite</i>	0,00	0,00
2.4 <i>Verbindlichkeiten aus kreditähnlichen Rechtsgeschäften</i>		0,00
2. Voraussichtliche Gesamtschulden Sondervermögen mit Sonderrechnung	6.289.209,00	9.615.109,00

Eigenbetrieb Wasserwerk

Schulden der Sondervermögen mit Sonderrechnung (Angaben jeweils für einzelne Sondervermögen) ²⁾

2.1 <i>Anleihen</i>	0,00	0,00
2.2 <i>Verbindlichkeiten aus Krediten für Investitionen</i>	2.367.501,00	3.625.265,00
2.3 <i>Kassenkredite</i>	0,00	0,00
2.4 <i>Verbindlichkeiten aus kreditähnlichen Rechtsgeschäften</i>	0,00	0,00
2. Voraussichtliche Gesamtschulden Sondervermögen mit Sonderrechnung	2.367.501,00	3.625.265,00

Emil- und Maria Lanz Stiftung

Schulden der Sondervermögen mit Sonderrechnung (Angaben jeweils für einzelne Sondervermögen) ²⁾

2.1	Anleihen	0,00	0,00
2.2	Verbindlichkeiten aus Krediten für Investitionen	154.446,00	135.239,00
2.3	Kassenkredite	0,00	0,00
2.4	Verbindlichkeiten aus kreditähnlichen Rechtsgeschäften	0,00	0,00
2.	Voraussichtliche Gesamtschulden Sondervermögen mit Sonderrechnung	154.446,00	135.239,00

Gesamtschulden von Kernhaushalt und Sondervermögen mit Sonderrechnung ^{2) 3)}

3.1	Anleihen	0,00	0,00
3.2	Verbindlichkeiten aus Krediten für Investitionen	12.606.625,00	16.959.843,00
3.3	Kassenkredite	0,00	0,00
3.4	Verbindlichkeiten aus kreditähnlichen Rechtsgeschäften	0,00	0,00
	Zwischensumme 3.1 + 3.2 + 3.3 + 3.4	12.606.625,00	16.959.843,00
	abzüglich Schulden zwischen Kernhaushalt und Sondervermögen mit Sonderrechnung	0,00	0,00
3.	Konsolidierte Gesamtschulden	12.606.625,00	16.959.843,00

¹⁾ Entspricht den Bereichen "Gesetzliche Sozialversicherung", "Verbundene Unternehmen, Beteiligungen und Sondervermögen", "Sonstige öffentliche Sonderrechnung", "Sonstiger inländischer Bereich", und "Sonstiger ausländische Bereich" nach der Bereichsabgrenzung B

²⁾ einschl. Sonderrechnung nach § 59 GemHVO

³⁾ nicht verbindlich für Gemeinden, die für das Jahr einen Gesamtabschluss aufstellen

Anmerkung

Bei Gemeinden, die Träger eines Krankenhauses sind (weder Eigenbetrieb [vgl. Nr. 3] noch Privatgesellschaft), ist zusätzlich der Stand der Schulden für das Krankenhaus in einer besonderen Nummer anzugeben.

Schuldenübersicht Stadt Markdorf

Ifd NR	Kreditgeber	Laufzeit		Laufzeit in Jahren	ursprünglicher Dahrllehensbetrag	Zins %	Zins- bindung bis	Dahrllehensbetrag	voraussichtlicher Dahrllehensbetrag	voraussichtlicher Dahrllehensbetrag	voraussichtlicher Zinsbetrag	voraussichtlicher Tilgungsbetrag
		31.12.2018	31.12.2019					31.12.2020	31.12.2020	31.12.2020		
1	L-Bank 9100255574	02.08.1983	31.01.2067	84	176.906,99 €	0,50	GLZ 2067	113.521,19 €	111.432,59 €	109.333,53 €	554,54 €	2.099,06 €
2	L-Bank 9100257391	07.08.1984	01.05.2067	83	172.305,36 €	0,50	GLZ 2067	110.568,25 €	108.533,97 €	106.489,50 €	540,11 €	2.044,47 €
3	LB BW 606 340 025	29.10.1993	01.05.2030	37	1.533.875,64 €	4,75	GLZ 2030	773.973,63 €	721.616,09 €	666.726,91 €	33.308,66 €	54.889,18 €
4	LB BW 606 385 711	13.12.1988	01.01.2025	36	869.196,20 €	4,72	GLZ 2025	264.884,89 €	227.005,50 €	187.306,31 €	10.018,85 €	39.699,19 €
5	LB BW 611 036 630	02.02.2010	15.09.2037	28	1.800.000,00 €	3,99	GLZ 2037	1.412.486,27 €	1.360.249,34 €	1.305.896,77 €	53.467,43 €	54.352,57 €
6	LB BW 611 414 244	23.08.2010	15.03.2041	31	1.500.000,00 €	3,05	GLZ 2041	1.219.783,61 €	1.180.793,89 €	1.140.601,31 €	35.557,42 €	40.192,58 €
7	DZ HYP 3307630800	15.03.2013	15.09.2024	12	511.291,88 €	1,79	GLZ 2024	103.481,31 €	85.837,67 €	67.876,07 €	1.416,36 €	17.961,60 €
Gesamtsumme								3.998.699,15 €	3.795.469,05 €	3.584.230,40 €	134.863,37 €	211.238,65 €

Schuldenübersicht Emil-und Maria-Lanz Stiftung

Ifd NR	Kreditgeber	Laufzeit		Laufzeit in Jahren	ursprünglicher Dahrlehensbetrag	Zins %	Zins- bindung bis	Dahrlehensbetrag	voraussichtlicher Dahrlehensbetrag	voraussichtlicher Dahrlehensbetrag	voraussichtlicher Zinsbetrag	voraussichtlicher Tilgungsbetrag
		31.12.2018	31.12.2019					31.12.2020	31.12.2020	31.12.2020		
1	DZ HYP 3019128207	20.07.1990	15.03.2027	37	434.598,10 €	3,66	GLZ 2027	172.966,34 €	154.446,40 €	135.239,28 €	5.391,12 €	19.207,12 €
Gesamtsumme								172.966,34 €	154.446,40 €	135.239,28 €	5.391,12 €	19.207,12 €

Schuldenübersicht Eigenbetrieb Abwasserbeseitigung

Ifd NR	Kreditgeber	Laufzeit		Laufzeit in Jahren	ursprünglicher Dahrlehensbetrag	Zins %	Zins- bindung bis	Dahrlehensbetrag	voraussichtlicher Dahrlehensbetrag	voraussichtlicher Dahrlehensbetrag	voraussichtlicher Zinsbetrag	voraussichtlicher Tilgungsbetrag
								31.12.2018	31.12.2019	31.12.2020	31.12.2020	31.12.2020
1	LB BW 606 106 189	30.03.1993	01.04.2023	30	1.022.583,76 €	4,65	GLZ 2023	266.613,23 €	210.031,81 €	150.773,12 €	8.743,11 €	59.258,69 €
2	LB BW 606 385 738	30.12.1991	15.03.2021	29	1.022.583,76 €	4,55	GLZ 2021	139.975,27 €	78.322,88 €	13.817,07 €	2.473,43 €	64.505,81 €
3	LB BW 606 420 304	13.02.2004	15.09.2029	26	400.000,00 €	4,80	GLZ 2029	225.725,46 €	209.063,35 €	191.586,94 €	9.723,59 €	17.476,41 €
4	LB BW 606 579 486	14.02.1997	15.12.2025	29	368.130,15 €	2,65	GLZ 2025	106.733,62 €	92.301,35 €	77.482,81 €	2.299,54 €	14.818,54 €
5	LB BW 607 118 520	21.08.2006	15.03.2033	27	1.000.000,00 €	4,38	GLZ 2033	669.503,24 €	634.457,07 €	597.850,49 €	27.193,42 €	36.606,58 €
6	LB BW 607 487 119	15.11.2007	15.09.2030	23	1.500.000,00 €	4,60	GLZ 2030	951.618,22 €	887.831,40 €	821.062,69 €	39.656,29 €	66.768,71 €
7	DZ HYP 3019128204	15.06.2001	15.09.2025	24	1.022.583,76 €	5,58	GLZ 2025	422.488,94 €	367.412,83 €	309.198,56 €	19.297,57 €	58.214,27 €
8	DG HYP 3019128206	15.06.2000	15.12.2028	29	511.291,88 €	3,31	GLZ 2028	225.625,01 €	205.697,96 €	185.103,08 €	6.554,72 €	20.594,88 €
9	Bayern LB 6/4174131	02.06.2009	15.09.2035	26	1.100.000,00 €	4,53	GLZ 2035	832.185,53 €	797.469,32 €	761.153,56 €	35.514,24 €	36.315,76 €
10	LB BW 612 375 366	01.05.2012	15.05.2042	30	1.150.000,00 €	3,31	GLZ 2042	977.877,21 €	949.154,83 €	919.522,82 €	29.362,99 €	29.632,01 €
11	DZ HYP 3307696900	01.08.2013	01.08.2043	30	1.700.000,00 €	2,98	GLZ 2043	1.497.618,98 €	1.457.138,45 €	1.415.438,06 €	42.959,61 €	41.700,39 €
Zwischensumme Fremddarlehen								6.315.964,71 €	5.888.881,25 €	5.442.989,20 €	223.778,51 €	445.892,05 €
1	Stadt Markdorf 1/17	12.06.2002	15.12.2026	25	1.000.000,00 €	1,00	GLZ 2026	456.871,92 €	400.327,35 €	344.120,28 €	3.792,93 €	56.207,07 €
2	Stadt Markdorf 2/20	01.01.2020	30.06.2040	21	4.000.000,00 €	1,20	0,00	- €	- €	3.828.000,00 €	48.000,00 €	172.000,00 €
Zwischensumme Trägerdarlehen								456.871,92 €	400.327,35 €	4.172.120,28 €	51.792,93 €	228.207,07 €
Gesamtsumme								6.772.836,63 €	6.289.208,60 €	9.615.109,48 €	275.571,44 €	674.099,12 €

Schuldenübersicht Eigenbetrieb Wasserversorgung

Ifd NR	Kreditgeber	Laufzeit		Laufzeit in Jahren	ursprünglicher Dahrlehensbetrag	Zins %	Zins- bindung bis	Dahrlehensbetrag	voraussichtlicher Dahrlehensbetrag	voraussichtlicher Dahrlehensbetrag	voraussichtlicher Zinsbetrag	voraussichtlicher Tilgungsbetrag
		31.12.2018	31.12.2019					31.12.2020	31.12.2020	31.12.2020		
1	LB BW 606 340 017	01.02.2004	01.11.2021	18	204.516,75 €	4,73	GLZ 2021	35.717,73 €	23.427,36 €	10.545,25 €	881,85 €	12.882,11 €
2	LB BW 606 420 312	12.02.2004	15.09.2029	26	300.000,00 €	4,80	GLZ 2029	169.294,04 €	156.797,45 €	143.690,14 €	7.292,69 €	13.107,31 €
3	LB BW 607 119 578	07.02.1997	15.08.2027	31	639.114,82 €	4,47	GLZ 2027	230.081,25 €	204.516,65 €	178.952,05 €	8.856,21 €	25.564,60 €
4	DZ HYP 3019128200	15.02.2001	15.06.2025	24	766.937,82 €	5,47	GLZ 2025	301.744,15 €	260.115,07 €	216.161,73 €	13.336,90 €	43.953,34 €
5	DZ HYP 3019128205	01.10.2008	15.06.2034	26	750.000,00 €	4,77	GLZ 2034	553.190,82 €	528.363,30 €	502.330,16 €	24.741,86 €	26.033,14 €
6	LB BW 611 036 649	15.02.2010	15.09.2037	28	380.000,00 €	3,99	GLZ 2037	298.191,58 €	287.163,79 €	275.689,36 €	11.287,57 €	11.474,43 €
7	LB BW 612 139 271	15.11.2011	15.05.2041	30	700.000,00 €	3,35	GLZ 2041	590.071,80 €	572.165,83 €	553.652,43 €	18.936,60 €	18.513,40 €
8	DZ HYP 3307697700	01.08.1998	15.06.2028	30	1.022.583,76 €	2,32	GLZ 2028	370.834,18 €	334.951,30 €	298.228,67 €	7.452,93 €	36.722,63 €
9	LBBW 606 162 011	01.07.1986	15.03.2019	33	186.877,18 €	3,89	GLZ2019	323,82 €	- €	- €	- €	- €
Zwischensumme Fremddarlehen								2.549.449,37 €	2.367.500,75 €	2.179.249,79 €	92.786,61 €	188.250,96 €
1	Stadt Markdorf 1/20	01.01.2020	30.06.2040	21	800.000,00 €	1,20	0,00	- €	- €	765.600,00 €	9.600,00 €	34.400,00 €
Zwischensumme Trägerdarlehen								- €	- €	765.600,00 €	9.600,00 €	34.400,00 €
Gesamtsumme								2.549.449,37 €	2.367.500,75 €	2.944.849,79 €	102.386,61 €	222.650,96 €

Kennzahlen zur Beurteilung der finanziellen Leistungsfähigkeit

Haushaltsplan 2020 der Stadt Markdorf



Kennzahlen zur Beurteilung der finanziellen Leistungsfähigkeit

Stadt Markdorf

Nr.	Bezeichnung	Planung 2019	Planung 2020	Planung 2021	Planung 2022	Planung 2023
	ERTRAGSLAGE					
1	ordentliches Ergebnis					
	absoluter Betrag in €	0	0	-1.050.000	-2.185.900	-2.559.400
	Betrag je Einwohner in €/EW	0	0	-74	-154	-181
	Aufwandsdeckungsgrad in %	0	100	97	95	94
	1.1 Steuerkraft - netto -					
	absoluter Betrag in €	0	16.434.556	16.459.524	15.766.915	16.145.532
	Betrag je Einwohner in €/EW	0	1.160	1.162	1.113	1.140
	Anteil an ordentl. Aufwendungen in %	0	44	43	39	39
	1.2 Betriebsergebnis - netto -					
	absoluter Betrag in €	0	16.434.556	17.509.524	17.952.815	18.704.932
	Betrag je Einwohner in €/EW	0	1.160	1.236	1.267	1.320
	Anteil an ordentl. Aufwendungen in %	0	44	46	45	45
2	Sonderergebnis					
	absoluter Betrag in €	0	300.000	200.000	300.000	320.000
3	Gesamtergebnis					
	absoluter Betrag in €	0	300.000	-850.000	-1.885.900	-2.239.400
	FINANZLAGE					
4	Zahlungsmittelüberschuss aus laufender Verwaltungstätigkeit					
	absoluter Betrag in €	0	2.338.226	1.530.380	584.730	568.580
	Betrag je Einwohner in €/EW	0	165	108	41	40
5	Mindestzahlungsmittelüberschuss					
	absoluter Betrag in €	0	211.000	219.800	228.600	597.900
6	Nettoinvestitionsfinanzierungsmittel					
	absoluter Betrag in €	0	2.127.226	1.310.580	356.130	-29.320
	Betrag je Einwohner in €/EW	0	150	93	25	-2
7	Soll-Liquiditätsreserve (§22 Abs. 2 GemHVO)					
	absoluter Betrag in €	0	0	226.256	456.350	697.838
8	voraussichtliche liquide Eigenmittel zum Jahresende					
	absoluter Betrag in €	26.300.000	10.538.226	2.706.406	735.736	698.716
	KAPITALLAGE					
9	Eigenkapital					
	absoluter Betrag in €					
	9.1 Basiskapital					
	absoluter Betrag in €					
	9.2 Eigenkapitalquote					
	Verhältnis Eigenkap. zu Bilanzsumme in %					

Haushaltsplan 2020 der Stadt Markdorf

Kennzahlen zur Beurteilung der finanziellen Leistungsfähigkeit

Nr.	Bezeichnung	Planung 2019	Planung 2020	Planung 2021	Planung 2022	Planung 2023
	9.3 Fremdkapitalquote Verhältnis Fremdkapital zu Bilanzsumme in %					
10	Anlagendeckung Verhältnis langfr. Kapital zu langfr. Vermögen in %					
11	Verschuldung absoluter Betrag in € Betrag je Einwohner in €/EW					
	11.1 Nettoneuverschuldung absoluter Betrag in €	0	-211.000	-219.800	6.930.400	6.873.100

Stellenplan für das Haushaltsjahr 2020

1. Inhaltsübersicht

Erläuterungen Ziffer 2 bis 7

Teil A Beamtinnen und Beamte

Teil B Beschäftigte

Zusammenstellung

Teil C Aufteilung der Stellen nach der Gliederung und Gruppierung des Haushaltsplans

Teil D Nachrichtlich – Ehrenbeamte, Nachwuchskräfte und sonstige Beschäftigte

Anlagen

Übersicht Entwicklung der Stellenplandaten

2. Rechtsgrundlagen

Gemeindeordnung (GemO) in der Fassung vom 24.07.2000 (GBl. S. 581, ber. S 698) zuletzt geändert durch Gesetz vom 01. Mai 2019 (GBl. S. 161).

Verordnung des Innenministeriums über die Haushaltswirtschaft der Gemeinden (Gemeindehaushaltsverordnung = GemHVO) vom 11. Dezember 2009 (GBl. S.770) geändert durch Gesetz vom 16. April 2013 (GBl. S. 55, 57); durch Verordnung vom 29. April 2016 (GBl. S. 332), geändert vom 08. Februar 2019 (GBl. S. 54).

Stellenobergrenzenverordnung (StOGVO) vom 22. Juni 2004, zuletzt geändert am 18. Juli 2017 (GBl. S. 334, ber. S. 495).

3. Begriff und Inhalt

Im Stellenplan werden die Stellen der Beamten*innenn und der nicht nur vorübergehenden Beschäftigten festgelegt, die für die Erfüllung der Aufgaben im Haushaltsjahr erforderlich sind.

Der Stellenplan ist Bestandteil des Haushaltsplanes. Der Stellenplan eines Vorjahres gilt solange weiter, bis die Haushaltssatzung für das neue Jahr erlassen ist.

Künftig wegfallende Stellen erhalten den Vermerk „kw“. Diese Stellen dürfen nicht länger in Anspruch genommen werden, als dies sachlich unbedingt erforderlich ist (bis zum Wegfall des

sachlichen Grundes, bis zum Ausscheiden/Wechsel des*der Mitarbeiter*in bzw. bei Rückkehr aus der Beurlaubung bis zum Freiwerden einer Planstelle, vgl. Teil D des Stellenplans.

Stellen mit „ku“-Vermerk sind nach Ausscheiden bzw. Wechsel des*der Stelleninhaber*in in Stellen einer niedrigen Besoldungs- bzw. Entgeltgruppe umzuwandeln.

4. Änderung des Stellenplans

Es ist unverzüglich eine Nachtragssatzung zu erlassen, wenn Beamtinnen/Beamte oder Beschäftigte eingestellt, angestellt, befördert bzw. höhergruppiert werden sollen und der Stellenplan die entsprechende Stelle nicht enthält.

Eine Nachtragssatzung ist gem. § 82 Abs. 3 GemO jedoch nicht erforderlich

1. bei Abweichungen vom Stellenplan sowie der Leistung höherer Personalausgaben, wenn sich dies unmittelbar aus einer Änderung des Besoldungs- oder Tarifrechtes ergibt;
2. bei der Vermehrung oder Hebung von Stellen für Beamtinnen/Beamte oder Beschäftigte, wenn die im Verhältnis zur Gesamtzahlen der Stellen für diese Bedienstete unerheblich ist.

5. Aushilfskräfte

Aushilfskräfte dürfen außerhalb des Stellenplanes beschäftigt werden.

6. Teilzeitbeschäftigte

Teilzeitbeschäftigte Beamtinnen/Beamte und Beschäftigte werden im Stellenplan zusammengefasst ausgewiesen.

Bei der Stadt Markdorf sind von 293 Mitarbeiter*innen 147 teilzeitbeschäftigt und 36 in geringfügigen Beschäftigungsverhältnissen (Stand 30.06.2019).

7. Stellenbewegungen

7.1 Stellenhebungen bzw. –senkungen

Im Stellenplan wurde vorsorglich eine Beamtenstelle, die zurzeit im Bereich des Liegenschafts-amtes in A 10 besoldet ist, in der Besoldungsgruppe A 11 ausgewiesen, da diese Stelle neu bewertet werden soll. Eine der Stellenbewertung entsprechende Anpassung der Stelle erfolgt im Stellenplan 2021. Ausweisung einer Beamtenstelle in A 15 (bisher A 14).

Insgesamt werden 5,27 Stellen mit einem ku-Vermerk im Stellenplan geführt, da bei der Stellenbewertung eine geringere Entgeltgruppe bzw. Besoldungsgruppe festgestellt wurde. Eine weitere 0,4-Stelle wurde mit ku-Vermerk versehen, die im Rahmen der Entgeltordnung hätte angepasst werden können, jedoch mangels Antrag in der bisherigen Entgeltgruppe 8 verblieben ist. Eine 0,75-Stelle ist im Stellenplan mit S10 ausgewiesen. Bei Vorliegen der entsprechenden Berufsqualifikation wäre diese Stelle jedoch mit der Entgeltgruppe S11b zu bewerten. Ein entsprechender Umwandlungsvermerk war daher auch hier anzubringen.

7.2 Stellenabbau, Stellenüberträge, Stellenneubildungen

Vorbemerkung

Zu den vorgeschlagenen Stellenmehrungen im Bereich der Kindergärten ist Folgendes anzumerken:

Für den Kindergarten Markdorf Süd sind zunächst 8,90 neue Stellen vorgesehen. Es wurde hierbei die interimsmäßige Unterbringung des Kindergartens St. Elisabeth berücksichtigt.

Stellenabbau

(Gesamtverwaltung) - 0,10-Stellenanteile

Wechsel in der Personalvertretung

Änderung bei der Verteilung der Freistellung

(Finanzverwaltung) - 1,00-Stellenanteile

Umwandlung einer 1,00-Beamtenstelle in eine Beschäftigtenstelle (s. Stellenneubildung Finanzverwaltung)

(Liegenschaftsverwaltung) - 0,50-Stellenanteile
Umbuchung einer 0,50 Stelle (s. Stellen-
neubildung Finanzverwaltung)

(Jugendreferat) -0,20-Stellenanteile
Stelle Bundesfreiwilligendienst aufgelöst; wurde durch
FSJ ersetzt

(Kindergarten St. Martin) - 0,22-Stellenanteile
Anpassung der Randzeiten

(Kindergarten Altes Schulhaus) - 3,00-Stellenanteile
Die Stellen der geplanten Waldkindergartengruppe
wurden im Stellenplan 2019 mit 3,00 Vollzeitstellen auf
den Stellenschlüssel des Kinderhauses Alte Schule
angerechnet (s. Stellenneubildung Kindergarten Hepbach)

(Kleinkindbetreuung Standort Leimbach) -0,01-Stellenanteile
Anpassung Randzeiten

(Bauverwaltung) -0,50-Stellenanteile
Umwandlung einer Beamtenstelle in eine Be-
schäftigtenstelle (s. Zugang)

Teilsomme A **5,53-Stellenanteile**

Stellenneubildung

(Amt für öffentliche Ordnung) + 1,00-Stellenanteile
Neubildung einer Stelle (SB Bildung, Erziehung,
Wahlen)

(Finanzverwaltung) Umwandlung einer Beamtenstelle in eine Beschäftigtenstelle (s. Stellenabbau); Umbuchung einer 0,50-Stelle von der Liegenschaftsverwaltung	+ 1,50-Stellenanteile
(Grundschule Markdorf) Jugendbegleitermangerin	+ 0,13-Stellenanteile
(Grundschule Leimbach) Einplanung Mehrarbeit Sekretariat	+0,07-Stellenanteile
(Schülerbetreuung Leimbach) Mehrbedarf durch steigende Kinderzahlen	+ 0,05-Stellenanteile
(Jugendreferat) Erhöhung des Beschäftigungsvolumens des Jugendbeauftragten um 0,25-Prozentpunkten	+ 0,25-Stellenanteile
(Kindergarten Pestalozzi) Anpassung Randzeiten	+ 0,01-Stellenanteile
(Kindergarten St. Josef) Anpassung Randzeiten.	+ 0,04-Stellenanteile
(Kindergarten Altes Schulhaus) Anpassung Randzeiten	+ 0,10-Stellenanteile
(Kindergarten Hepbach) Anpassung Randzeiten	+0,08-Stellenanteile
(Kindergarten Markdorf Süd) Neuerrichtung	+ 8,90-Stellenanteile

(Waldkindergarten) Neuerrichtung 01. März 2019	+ 2,85-Stellenanteile
(Bauverwaltung) Umwandlung einer Beamtenstelle in eine Beschäftigtenstelle (s. Stellenabbau Stadtbauamt), Elternteilzeitbeschäftigung für EEA mit 0,20-Stellenanteil mit kw-Vermerk	+ 0,70-Stellenanteile
(Bauordnungsamt) Ersatzbedarf während der Elternzeit mit kw-Vermerk	+ 0,70-Stellenanteil
(Allgemeines Grundvermögen) Neubildung einer Hausmeisterstelle und einer 0,5-Stelle für Gebäudemanagement	+ 1,50 Stellenanteile
Teilsomme B	+ 17,88-Stellenanteile
Stellen insgesamt (Teilsomme A + B = Stellenzuwachs)	+ 12,35-Stellenanteile

Entwicklung

Der Stellenzuwachs für das Haushaltsjahr 2020 beträgt 12,35 Stellen. Im Ergebnis steigt die Gesamtzahl der Beschäftigten im Vergleich zum Vorjahr von 177,67 Stellen um 12,35 auf 190,02 Stellen.

Erläuterungen zum Stellenplan 2020					
Übersicht Stellenabbau, Stellenüberträge und Stellenneubildung					
	Amt	UA	Zugang	Abgang	Summe
Verwaltung	Gesamtverwaltung		0,00	0,10	
	Öffentlich Ordnung		1,00	0,00	
	Finanzverwaltung		1,50	1,00	
	Liegenschaftsverwaltung		0,00	0,50	
	Stadtbauamt		0,70	0,50	
	Bauordnungsamt		0,70	0,00	
	Zwischensumme			3,90	2,10
Schulen	Grundschule Markdorf		0,13	0,00	
	Grundschule Leimbach		0,07	0,00	
	Schülerbetreuung Leimbach		0,05	0,00	
Zwischensumme			0,25	0,00	0,25
Kindergärten	Kita Pestalozzi		0,01	0,00	
	Kita St. Josef		0,04	0,00	
	Kita St. Martin		0,00	0,22	
	Kita Hepbach		0,08	0,00	
	Kita Alte Schule		0,00	2,90	
	Kita Markdorf Süd		8,90	0,00	
	Waldkindergarten		2,85	0,00	
Interimskindergarten		0,00	0,01		
Zwischensumme			11,88	3,13	8,75
Sonst. Soziale Einrichtungen	Jugendreferat		0,05		
	Allgem. Grundvermögen		1,50	0,00	
Zwischensumme			1,55	0,00	1,55
Stellenzuwachs gesamt			17,58	5,23	12,35

Stellenplan für das Haushaltsjahr 2020
Teil A: Beamte

Laufbahngruppe	Be- soldungs- gruppe	Zahl der Stellen				Nachrichtlich		Vermerke, Erläuterungen z.B. Aufwands- entschädigung
		Insgesamt	darunter			Stellen 2019	Zahl der tat- sächlich beset. Stellen am 30. Juni 2019	
			mit Zulage	Sonder- schlüssel	Leerstellen			
1	2	3	4	5	6	7	8	9
I. Gemeindeverwaltung - ohne Sondervermögen mit Sonderrechnung								
Bürgermeister	B3	1,00	0,00	0,00	0,00	1,00	1,00	siehe Anlage
Höherer Dienst	A 15	1,00	0,00	0,00	0,00	0,00	0,00	
Höherer Dienst	A14	1,00	0,00	0,00	0,00	2,00	2,00	
Gehobener Dienst	A13/G	1,00	0,00	0,00	0,00	1,00	1,00	
	A12	3,00	0,00	0,00	0,00	3,00	3,00	
	A11	3,50	0,00	0,00	0,00	4,00	2,00	
	A10	1,00	0,00	0,00	0,00	2,00	2,00	
Mittlerer Dienst	A9/M	4,05	1,00	0,00	0,00	4,05	4,00	
	A8	1,90	0,00	0,00	0,00	1,90	1,90	
Summe I		17,45	1,00	0,00	0,00	18,95	16,90	

II. Sondervermögen mit Sonderrechnung								
Insgesamt A I und A II		17,45	1,00	0,00	0,00	18,95	16,90	

Stellenplan für das Haushaltsjahr 2020
Teil B: Beschäftigte

Tarifart	Entgelt- gruppe	Zahl der Stellen	Nachrichtlich		Vermerke, Erläuterungen z.B. Aufwands- entschädigung
			Stellen 2019	Zahl der tatsächlich besetzten Stellen am 30. Juni 2019	
1	2	3	7	8	9
Teil B I. Gemeindeverwaltung - ohne Sondervermögen mit Sonderrechnung					
Stadtverwaltung TVÖD	EG 14	1,00	1,00	1,00	siehe Anlage
	EG 11	6,70	6,00	4,20	
	E10	3,30	1,60	2,30	
	E09c	2,00	2,00	3,00	
	E09b	0,00	0,00	0,00	
	EG09a	3,00	3,00	3,00	
	E08	2,50	2,60	2,30	
	E07	4,00	3,00	3,00	
	E06	17,54	17,87	15,65	
	E05	10,34	10,31	9,32	
	E04	12,26	10,26	9,17	
	E03	2,78	2,78	3,32	
	E02UE	0,03	0,03	0,03	
	E02	9,01	9,33	6,63	
E01	6,77	6,45	7,58		
Summe Tarif		81,23	76,23	70,50	
TVÖD Soz. und Erziehungsdienst	S17	0,90	0,90	0,90	
	S16	0,00	0,00	0,00	
	S15	3,80	3,85	2,90	
	S13UE	0,00	0,00	0,00	
	S13	3,90	3,85	4,80	
	S11B	3,05	2,80	2,80	
	S10	0,75	0,75	0,75	
	S9	2,84	1,00	1,00	
	S08A	68,27	58,31	44,53	
	S07	0,00	0,00	0,00	
	S06	0,00	0,00	0,00	
	S04	0,92	2,32	2,32	
	S03	4,15	6,25	3,38	
	S02	0,50	0,70	0,43	
Summe Tarif		89,08	80,73	63,81	
Waldarbeiter	W5	2,00	2,00	2,00	
Summe Tarif		2,00	2,00	2,00	
Ehrenbeamte	EHRBEA	0,26	0,26	0,26	
Summe Tarif		0,26	0,26	0,26	
Insgesamt B I		172,57	159,22	136,57	
Beschäftigte insgesamt (A I + B I)		190,02	178,17	159,92	
Beschäftigte insgesamt (A II + B II)		0,00	0,00	0,00	
Beschäftigte insgesamt (A+B)		190,02	178,17	159,92	

Unterabschnitte	Gliederungsplan	TVÖD VKA								
		E14	EG11	E10	E09c	E09b	E09a	E08	E07	E06
000	Gemeindeorgane								0,50	
0200	Hauptamt			0,35			1,00	0,40	0,35	1,80
0250	Ortsverwaltungen								0,20	
0300	Finanzverwaltung			1,00	1,90					0,50
0310	Stadtkasse						1,00			1,00
0350	Liegenschaftsverwaltung									0,40
0600	Gesamtverwaltung			0,95	0,10			0,10		0,20
1110	Amt für öffentliche Ordnung									4,00
1170	Grundbuchamt									
1310	Freiwillige Feuerwehr									1,00
2110	Grundschule Markdorf									0,54
2111	Grundschule Leimbach									
2911	Ganztagesbetreuung									
2915	Schülerbetreuung Leimbach									
3000	Kulturamt								0,15	
4350	Soziale Einrichtungen									
4360	Flüchtlingsbetreuung									
4600	Jugendarbeit									
4640	Kindergarten St. Elisabeth							0,10		
4641	Kindergarten Pestalozzi									
4642	Kindergarten St. Josef									
4643	Kindergarten St. Martin									
4644	Kindergarten Altes Schulhaus									
4645	Kindergarten Hepbach									
4647	Kinderkrippe St. Martin									
4649	Kinderkrippe Pestalozzi									
4651	Kinderkrippe Altes Schulhaus									
4652	Kinderkrippe Hepbach									
4653	Kinderkrippe St. Josef									
4654	Interimskindergarten									
4650	Zentrale Ferienbetreuung									
5610	Mehrzweckhalle Leimbach									
5800	Stadtgärtnerei								1,00	
6000	Bauverwaltung	1,00	5,70							2,50
6130	Bauordnungsamt			1,00					0,80	0,60
7670	Stadthalle Markdorf									
7675	Bürgerhaus Ittendorf									
7710	Bauhof						1,00	1,00	1,00	4,00
7915	Stadtmarketing		1,00							0,50
8550	Gemeindewald									
8800	Grundvermögen							0,90		0,50
8805	Vereinshaus Marktstraße									
	Summe	1,00	6,70	3,30	2,00	0,00	3,00	2,50	4,00	17,54

Unterabschnitte	Gliederungsplan							Ehrenbe- amte	Summe
		E05	E04	E03	E02UE	E02	E01		
000	Gemeindeorgane						0,04		0,54
0200	Hauptamt								3,90
0250	Ortsverwaltungen						0,06		0,26
0300	Finanzverwaltung								3,40
0310	Stadtkasse	1,00							3,00
0350	Liegenschaftsverwaltung								0,40
0600	Gesamtverwaltung	1,00	1,25			1,09	0,14		4,83
1110	Amt für öffentliche Ordnung	1,30							5,30
1170	Grunbuchamt								0,00
1310	Freiwillige Feuerwehr	0,27	0,17	0,62		0,22	0,13	0,26	2,66
2110	Grundschule Markdorf	1,26				2,06	0,39		4,25
2111	Grundschule Leimbach	1,32				0,37	0,65		2,34
2911	Ganztagesbetreuung					0,21	0,91		1,12
2915	Schülerbetreuung Leimbach						0,21		0,21
3000	Kulturamt								0,15
4350	Soziale Einrichtungen	0,15							0,15
4360	Flüchtlingsbetreuung								0,00
4600	Jugendarbeit						0,08		0,08
4640	Kindergarten St. Elisabeth					0,38	0,50		0,98
4641	Kindergarten Pestalozzi		1,11			0,28	1,17		2,56
4642	Kindergarten St. Josef					1,02	1,22		2,24
4643	Kindergarten St. Martin					0,58	0,21		0,79
4644	Kindergarten Altes Schulhaus	0,70	0,35	0,16		0,42	0,32		1,95
4645	Kindergarten Hepbach					0,42	0,12		0,54
4647	Kinderkrippe St. Martin								0,00
4649	Kinderkrippe Pestalozzi								0,00
4651	Kinderkrippe Altes Schulhaus								0,00
4652	Kinderkrippe Hepbach								0,00
4653	Kinderkrippe St. Josef								0,00
4654	Interimskindergarten						0,54		0,54
4650	Zentrale Ferienbetreuung								0,00
5610	Mehrzweckhalle Leimbach		0,30			0,51			0,81
5800	Stadtgärtnerei	0,94	4,45			0,79			7,18
6000	Bauverwaltung								9,20
6130	Bauordnungsamt					0,21			2,61
7670	Stadthalle Markdorf		0,15			0,29	0,03		0,47
7675	Bürgerhaus Ittendorf		0,35						0,35
7710	Bauhof	2,00	3,00	2,00	0,03	0,08			14,11
7915	Stadtmarketing	0,30					0,05		1,85
8550	Gemeindewald	0,10							0,10
8800	Grundvermögen		1,13			0,04			2,57
8805	Vereinshaus Marktstraße					0,05			0,05
	Summe	10,34	12,26	2,78	0,03	9,01	6,77	0,26	81,49

Amt	Organisationseinheit	TVÖD VKA															Ehrenbe- amte	Summe
		E 14	E11	E10	E09c	E09b	E09a	E08	E07	E06	E05	E04	E03	E02UE	E02	E01		
	Allgemeine Verwaltung	0,00	0,00	2,30	2,00	0,00	2,00	0,50	1,05	3,90	2,00	1,25	0,00	0,00	1,09	0,25	0,00	16,34
	Öffentl. Sicherheit und Ordnung	0,00	0,00	0,00	0,00	0,00	0,00	0,00	0,00	5,00	1,57	0,17	0,62	0,00	0,22	0,13	0,26	7,96
	Schulen	0,00	0,00	0,00	0,00	0,00	0,00	0,00	0,00	0,54	2,58	0,00	0,00	0,00	2,64	2,16	0,00	7,91
	Wissenschaft, Forschung und Kulturpflege	0,00	0,00	0,00	0,00	0,00	0,00	0,00	0,15	0,00	0,00	0,00	0,00	0,00	0,00	0,00	0,00	0,15
	Soziale Sicherung	0,00	0,00	0,00	0,00	0,00	0,00	0,10	0,00	0,00	0,85	1,46	0,16	0,00	3,10	4,16	0,00	9,83
	Gesundheit, Sport und Erholung	0,00	0,00	0,00	0,00	0,00	0,00	0,00	1,00	0,00	0,94	4,75	0,00	0,00	1,30	0,00	0,00	7,99
	Bau- und Wohnungswesen, Verkehr	1,00	5,70	1,00	0,00	0,00	0,00	0,00	0,80	3,10	0,00	0,00	0,00	0,00	0,21	0,00	0,00	11,81
	Öffentliche Einrichtungen, Wirtschaftsförderung	0,00	1,00	0,00	0,00	0,00	1,00	1,00	1,00	4,50	2,30	3,50	2,00	0,03	0,37	0,08	0,00	16,78
	Wirtsch. Unternehmen, Allg. Grund- und Sondervermögen	0,00	0,00	0,00	0,00	0,00	0,00	0,90	0,00	0,50	0,10	1,13	0,00	0,00	0,09	0,00	0,00	2,72
	Summe	1,00	6,70	3,30	2,00	0,00	3,00	2,50	4,00	17,54	10,34	12,26	2,78	0,03	9,01	6,77	0,26	81,49

Unterab- schnitt	Gliederungsplan	Sozial- und Erziehungsdienst													Summen
		S17	S15	S13UE	S13	S11B	S10	S09	S08A	S07	S06	S04	S03	S02	
	Grundschole Markdorf					0,75									0,75
	Grundschole Leimbach					0,30									0,30
	Ganztagesbetreuung	0,40							1,50			0,72	0,18	0,28	3,08
	Schülerbetreuung Leimbach											0,47	0,22	0,69	
	Unterbringung Aylbewerber					1,00								1,00	
	Jugendarbeit					1,00	0,75							1,75	
	Kindergarten St. Elisabeth		0,90		0,90				7,78					9,58	
	Kindergarten Pestalozzi		1,70						12,67			0,80		15,17	
	Kindergarten St. Josef		0,78						8,60					9,38	
	Kindergarten St. Martin				0,36		0,09	5,09						5,54	
	Kindergarten Altes Schulhaus	0,50			0,90				8,05			0,80		10,25	
	Kindergarten Hepbach						0,70	1,59						2,29	
	Kindergarten Markdorf Süd							8,90						8,90	
	Kinderkrippe St. Martin				0,64		0,75	0,65						2,04	
	Kinderkrippe Pestalozzi		0,30					1,30				0,90		2,50	
	Zentrale Ferienbetreuung										0,20			0,20	
	Kinderkrippe Altes Schulhaus				0,10			1,48				1,00		2,58	
	Kinderkrippe Hepbach						0,30	2,16						2,46	
	Kinderkrippe St. Josef				0,12			2,85						2,97	
	Interimskindergarten		0,12		0,88			3,80						4,80	
	Waldkindergarten						1,00	1,85						2,85	
	Summen	0,90	3,80	0,00	3,90	3,05	0,75	2,84	68,27	0,00	0,00	0,92	4,15	0,50	89,08

Unterab- schnitt	Gliederungsplan	Sozial- und Erziehungsdienst												S02	Summen
		S17	S15	S13UE	S13	S11B	S10	S09	S08A	S07	S06	S04	S03		
	Schulen	0,40	0,00	0,00	0,00	1,05	0,00	0,00	1,50	0,00	0,00	0,72	0,65	0,50	4,82
	Soziale Sicherung	0,50	3,80	0,00	3,90	2,00	0,75	2,84	66,77	0,00	0,00	0,20	3,50	0,00	84,26
	Summen	0,90	3,80	0,00	3,90	3,05	0,75	2,84	68,27	0,00	0,00	0,92	4,15	0,50	89,08

	Gliederungsplan	Waldarbeiter	Vermerke, Erläuterungen
		W5	
	Gemeindewald	2,00	
Summe		2,00	

Amt	Organisationseinheit	Waldarbeiter	Vermerke, Erläuterungen
		W5	
	Wirtsch. Unternehmen, Allg. Grund und Sondervermögen	2,00	
		2,00	

Teil C: - nachrichtlich - Aufteilung der Stellen nach der Gliederung des Haushaltsplans 2020

I. Beamte: Gemeindeverwaltung - ohne Sondervermögen mit Sonderrechnung

Unterab-schnitt	Gliederungsplan	Bürger-meis-ter	Höherer Dienst	Höherer Dienst	Gehobener Dienst				Mittlerer Dienst			Summe
			A 15	A14	A13	A12	A11	A10	A9/M Z	A9/M	A8	
	Gemeindeorgane	1,00								1,00		2,00
	Hauptverwaltung			1,00			1,00					2,00
	Finanzverwaltung		1,00			1,00					1,60	3,60
	Liegenschaftsverwaltung						1,00					1,00
	Standesamt							1,00				1,00
	Gesamtverwaltung											0,00
	Datenverarbeitung											0,00
	Amt für öffentliche Ordnung				1,00					0,64		1,64
	Grundbuchamt									0,06		0,06
	Kulturamt									0,60	0,30	0,90
	Sozialverwaltung									0,75		0,75
	Bauverwaltung					1,00	0,50					1,50
	Bauordnungsamt						1,00		1,00			2,00
	Gemeindewald					1,00						1,00
	Summe	1,00	1,00	1,00	1,00	3,00	3,50	1,00	1,00	3,05	1,90	17,45

Teil C: - nachrichtlich - Aufteilung der Stellen nach der Gliederung des Haushaltsplans 2020

I. Beamte: Gemeindeverwaltung - ohne Sondervermögen mit Sonderrechnung

Unterab-schnitt	Gliederungsplan	Bürger-meister	Höhere r Dienst	Höherer Dienst	Gehobener Dienst				Mittlerer Dienst			Summe
			A 15	A14	A13	A12	A11	A10	A9/M Z	A9/M	A8	
	Allgemeine Verwaltung	1,00	1,00	1,00	0,00	1,00	2,00	1,00	0,00	1,00	1,60	9,60
	Öffentliche Sicherheit und Ordnung	0,00	0,00	0,00	1,00	0,00	0,00	0,00	0,00	0,70	0,00	1,70
	Wissenschaft, Forschung und Kulturpflege	0,00	0,00	0,00	0,00	0,00	0,00	0,00	0,00	0,60	0,30	0,90
	Soziale Sicherheit	0,00	0,00	0,00	0,00	0,00	0,00	0,00	0,00	0,75	0,00	0,75
	Bau- und Wohnungswesen, Verkehr	0,00	0,00	0,00	0,00	1,00	1,50	0,00	1,00	0,00	0,00	3,50
	Wirtsch. Unternehmen, Allg. Grund- und Sondervermögen	0,00	0,00	0,00	0,00	1,00	0,00	0,00	0,00	0,00	0,00	1,00
	Summe	1,00	1,00	1,00	1,00	3,00	3,50	1,00	1,00	3,05	1,90	17,45

Amt	Gliederungsplan	Beamte	Beschäftigte Stadtver- waltung	Sozial- und Er- ziehungsdienst	Wald- arbeiter	Zusammen
	Gemeindeorgane	2,00	0,54			2,54
	Hauptamt	2,00	3,90			5,90
	Ortsverwaltungen		0,26			0,26
	Finanzverwaltung	3,60	3,40			7,00
	Stadtkasse		3,00			3,00
	Liegenschaftsverwaltung	1,00	0,40			1,40
	Standesamt	1,00				1,00
	Gesamtverwaltung	0,00	4,83			4,83
	Datenverarbeitung	0,00				0,00
	Amt für öffentliche Ordnung	1,64	5,30			6,94
	Grundbuchamt	0,06				0,06
	Freiwillige Feuerwehr		2,66			2,66
	Grundschule Markdorf		4,25	0,75		5,00
	Grundschule Leimbach		2,34	0,30		2,64
	Ganztagesbetreuung		1,12	3,08		4,20
	Schülerbetreuung Leimbach		0,21	0,69		0,90
	Kulturamt	0,90	0,15			1,05
	Sozialverwaltung	0,75				0,75
	Soziale Einrichtungen		0,15			0,15
	Flüchtlingsbetreuung		0,00	1,00		1,00
	Jugendarbeit		0,08	1,75		1,83
	Kindergarten St. Elisabeth		0,98	9,58		10,56
	Kindergarten Pestalozzi		2,56	15,17		17,73
	Kindergarten St. Josef		2,24	9,38		11,62
	Kindergarten St. Martin		0,79	5,54		6,33
	Kindergarten Altes Schulhaus		1,95	10,25		12,20
	Kindergarten Hepbach		0,54	2,29		2,83
			0,00	8,90		8,90
	Kinderkrippe St. Martin			2,04		2,04
	Kinderkrippe Pestalozzi			2,50		2,50
	Zentrale Ferienbetreuung			0,20		0,20
	Kinderkrippe Altes Schulhaus			2,58		2,58
	Kinderkrippe Hepbach			2,46		2,46
	Kinderkrippe St. Josef			2,97		2,97
	Interimskindergarten		0,54	4,80		5,34
	Waldkindergarten			2,85		2,85
	Mehrzweckhalle Leimbach		0,81			0,81
	Stadtgärtnerei		7,18			7,18
	Bauverwaltung	1,50	9,20			10,70
	Bauordnungsamt	2,00	2,61			4,61
	Stadthalle Markdorf		0,47			0,47
	Bürgerhaus Ittendorf		0,35			0,35
	Bauhof		14,11			14,11
	Stadtmarketing		1,85			1,85
	Gemeindewald	1,00	0,10		2,00	3,10
	Grundvermögen		2,57			2,57
	Vereinshaus Marktstraße		0,05			0,05
	Summe	17,45	81,49	89,08	2,00	190,02

Amt	Gliederungsplan	Beamte	Beschäftigte Stadtver- waltung	Sozial- und Er- ziehungsdienst	Wald- arbeiter	Zusammen
	Allgemeine Verwaltung	9,60	16,34			25,94
	Öffentliche Sicherheit und Ordnung	1,70	7,96			9,66
	Schulen		7,91	4,82		12,73
	Wissenschaft, Forschung und Kulturpflege	0,90	0,15			1,05
	Soziale Sicherheit	0,75	9,83	84,26		94,84
	Gesundheit, Sport und Erholung		7,99			7,99
	Bau- und Wohnungswesen, Verkehr	3,50	11,81			15,31
	Öffentliche Einrichtungen, Wirtschaftsförderung		16,78			16,78
	Wirtsch. Unternehmen, Allg. Grund- und Sondervermögen	1,00	2,72		2,00	5,72
	Summe	17,45	81,49	89,08	2,00	190,02

Amt	Gliederungsplan	Beamte	Beschäftigte Stadtver- waltung	Sozial- und Erziehungs- dienst	Wald- arbeiter	Beschäftigte insgesamt	Zusammen
	Gemeindeorgane	2,00	0,54			0,54	2,54
	Hauptamt	2,00	3,90			3,90	5,90
	Ortsverwaltungen		0,26			0,26	0,26
	Finanzverwaltung	3,60	3,40			3,40	7,00
	Stadtkasse		3,00			3,00	3,00
	Liegenschaftsverwaltung	1,00	0,40			0,40	1,40
	Standesamt	1,00				0,00	1,00
	Gesamtverwaltung	0,00	4,83			4,83	4,83
	Datenverarbeitung	0,00				0,00	0,00
	Amt für öffentliche Ordnung	1,64	5,30			5,30	6,94
	Grundbuchamt	0,06					0,06
	Freiwillige Feuerwehr		2,66			2,66	2,66
	Grundschule Markdorf		4,25	0,75		5,00	5,00
	Grundschule Leimbach		2,34	0,30		2,64	2,64
	Ganztagesbetreuung		1,12	3,08		4,20	4,20
	Schülerbetreuung Leimbach		0,21	0,69		0,90	0,90
	Kulturamt	0,90	0,15			0,15	1,05
	Sozialverwaltung	0,75				0,00	0,75
	Soziale Einrichtungen		0,15			0,15	0,15
	Flüchtlingsbetreuung		0,00	1,00		1,00	1,00
	Jugendarbeit		0,08	1,75		1,83	1,83
	Kindergarten St. Elisabeth		0,98	9,58		10,56	10,56
	Kindergarten Pestalozzi		2,56	15,17		17,73	17,73
	Kindergarten St. Josef		2,24	9,38		11,62	11,62
	Kindergarten St. Martin		0,79	5,54		6,33	6,33
	Kindergarten Altes Schulhaus		1,95	10,25		12,20	12,20
	Kindergarten Hepbach		0,54	2,29		2,83	2,83
	Kindergarten Markdorf Süd		0,00	8,90		8,90	8,90
	Kinderkrippe St. Martin			2,04		2,04	2,04
	Kinderkrippe Pestalozzi			2,50		2,50	2,50
	Zentrale Ferienbetreuung			0,20		0,20	0,20
	Kinderkrippe Altes Schulhaus			2,58		2,58	2,58
	Kinderkrippe Hepbach			2,46		2,46	2,46
	Kinderkrippe St. Josef			2,97		2,97	2,97
	Interimskindergarten		0,54	4,80		5,34	5,34
	Waldkindergarte		0,00	2,85		2,85	2,85
	Mehrzweckhalle Leimbach		0,81			0,81	0,81
	Stadtgärtnerei		7,18			7,18	7,18
	Bauverwaltung	1,50	9,20			9,20	10,70
	Bauordnungsamt	2,00	2,61			2,61	4,61
	Stadthalle Markdorf		0,47			0,47	0,47
	Bürgerhaus Ittendorf		0,35			0,35	0,35
	Bauhof		14,11			14,11	14,11
	Stadtmarketing		1,85			1,85	1,85
	Gemeindewald	1,00	0,10		2,00	2,10	3,10
	Grundvermögen		2,57			2,57	2,57

Amt	Gliederungsplan	Beamte	Beschäftigte Stadtver- waltung	Sozial- und Erziehungs- dienst	Wald- arbeiter	Beschäftigte insgesamt	Zusammen
	Vereinshaus Marktstraße		0,05			0,05	0,05
	Summe	17,45	81,49	64,85	2,00	172,57	190,02

Amt	Gliederungsplan	Beamte	Beschäftigte Stadtver- waltung	Sozial- und Erziehungs- dienst	Wald- arbeiter	Beschäftigte insgesamt	Zusammen
	Allgemeine Verwaltung	9,60	16,34			16,34	25,94
	Öffentliche Sicherheit und Ordnung	1,70	7,96			7,96	9,66
	Schulen		7,91	4,82		12,73	12,73
	Wissenschaft, Forschung und Kulturpflege	0,90	0,15			0,15	1,05
	Soziale Sicherheit	0,75	9,83	84,26		94,09	94,84
	Gesundheit, Sport und Erholung		7,99			7,99	7,99
	Bau- und Wohnungswesen, Verkehr	3,50	11,81			11,81	15,31
	Öffentliche Einrichtungen, Wirtschaftsförderung		16,78			16,78	16,78
	Wirtsch. Unternehmen, Allg. Grund- und Sondervermögen	1,00	2,72		2,00	4,72	5,72
	Summe	17,45	81,49	89,08	2,00	172,57	190,02

Stellenplan 2020

Haushaltsjahr	Amt:	Beamte:	Beschäftigte:	Gesamt	
Bereiche:					
Verwaltung:	Gemeindeorgane	2,00	0,54	2,54	
	Hauptverwaltung	2,00	3,90	5,90	
	Datenverarbeitung	0,00	0,00	0,00	
	Ortsverwaltung		0,26	0,26	
	Finanzverwaltung	3,60	3,40	7,00	
	Stadtkasse		3,00	3,00	
	Liegenschaftsverwaltung	1,00	0,40	1,40	
	Standesamt	1,00		1,00	
	Gesamtverwaltung	0,00	4,83	4,83	
	Amt für Öffentliche Ordnung	1,64	5,30	6,94	
	Grundbuchamt	0,06		0,06	
	Freiwillige Feuerwehr		2,66	2,66	
	Kulturverwaltung	0,90	0,15	1,05	
	Standortmarketing		1,85	1,85	
	Sozialverwaltung	0,75	0,00	0,75	
	Bauverwaltung	1,50	9,20	10,70	
	Bauordnungsamt	2,00	2,61	4,61	
	Summe:		16,45	38,11	54,56
	Schulen:	Grundschule Markdorf		5,00	5,00
Grundschule Leimbach			2,64	2,64	
Ganztagsbetreuung Markdorf			4,20	4,20	
Schülerbetreuung Leimbach			0,90	0,90	
Summe:			0,00	12,73	12,73
Kindergärten	St. Elisabeth		10,56	10,56	
	Pestalozzi		17,73	17,73	
	St. Josef		11,62	11,62	
	St. Martin		6,33	6,33	
	Alte Schule		12,20	12,20	
	Hepbach		2,83	2,83	
	Markdorf Süd		8,90	8,90	
	Krippe St. Martin		2,04	2,04	
	Krippe Pestalozzi		2,50	2,50	
	Zentrale Ferienbetreuung		0,20	0,20	
	Krippe Alte Schule		2,58	2,58	
	Krippe Hepbach		2,46	2,46	
	Krippe St. Josef		2,97	2,97	
	Interimskindergarten		5,34	5,34	
	Waldkindergarten		2,85	2,85	
	Summe:		0,00	91,11	91,11
Sonst. Soziale Einrichtungen:	Obdachlosenunterkunft		0,15	0,15	
	Jugendcafe		1,83	1,83	
	Flüchtlingsbetreuung		1,00	1,00	
	Mehrzweckhalle Leimbach		0,81	0,81	
	Stadthalle		0,47	0,47	
	Bürgerhaus Ittendorf		0,35	0,35	
	Allg. Grundvermögen		2,57	2,57	
	Vereinshaus		0,05	0,05	
	Summe:		0,00	7,23	7,23
Hilfsbetriebe:	Stadtgärtnerei		7,18	7,18	
	Bauhof		14,11	14,11	
	Forstwirtschaft	1,00	2,10	3,10	
	Summe:		1,00	23,39	24,39
Gesamtsumme:		17,45	172,57	190,02	

Teil D: - nachrichtlich - Ehrenbeamte, Beschäftigte in der Probe- oder Ausbildungszeit. Jahr 2020

I. Ehrenbeamte

Bezeichnung	Aufwands- entschädigung	Zahl	Zahl der Stellen 2019	Beschäftigt am 30. Juni 2019	Erläuterungen
65 Ehrenbeamte		2,00	0,26	2,00	
Insgesamt I		2,00	0,26	2,00	

III. Nachwuchskräfte und informatorisch Beschäftigte

Bezeichnung	Art der Vergütung	Zahl	Zahl der Stellen 2019	Beschäftigt am 30. Juni 2019	Erläuterungen
70 Auszubildende (Beschäftigte)	Ausbildungs- vergütung	7,00	9,00	6,00	
72 Praktikanten	Praktikanten- vergütung	1,00	0,80	0,00	
Insgesamt II		8,00	9,80	6,00	

Summe I - II **10,00** **10,06** **8,00**

Teil D: - nachrichtlich - Sonstiges Personal

III. Sonstiges Personal

Bezeichnung	Besoldungs- Vergütungs- Lohn- Gruppe	Zahl der Stellen	Zahl der Stellen 2019	Zahl der tats. bes. Stellen am 30. Juni 2019	Erläuterungen
86 mit. Im Erziehungsurlaub	A11	1,00	1,00	1,00	
Summe 86 Beamte		1,00	1,00	1,00	
	EG 10	0,80	0,80	0,80	
	EG 5	0,00	1,00	1,00	
	EG 1	0,33	0,33	0,33	
	S09	2,00	1,00	2,00	
	S08A	6,13	5,78	6,13	
	S 3	1,00	1,00	1,00	
Summe 86 Beschäftigte		10,26	9,91	11,26	
Summe 86 Gesamt		11,26	10,91	12,26	

Bezeichnung	Besoldungs- Vergütungs- Lohn- Gruppe	Zahl der Stellen	Zahl der Stellen 2018	Zahl der tats. bes. Stellen am 30. Juni 2018	Erläuterungen
87 Mitarb. im Sonderurlaub		0,00	0,00	0,00	
Summe 87 Beamte		0,00	0,00	0,00	
Sonderurlaub	EG 6	1,00	1,00	1,00	
Summe 87 Beschäftigte		1,00	1,00	1,00	
Summe 87 Gesamt		1,00	1,00	1,00	

Insgesamt III

12,26

11,91

13,26

Anlage der Amtsbezeichnungen für Haushaltsjahr 2020

Summe	Anzahl	VKW	Amtsbezeichnung	Besoldungsgruppe
	1	1,00	Bürgermeister	B3
Summe	1	1,00		B3
	1	1,00	Stadtdirektor	A15
Summe	1	1,00		A15
	1	1,00	Stadtoberverwaltungsrat	A14
Summe	1	1,00		A14
	1	1,00	Stadtoberamtsrat	A13
Summe	1	1,00		A13
	3	3,00	Stadtamtsrat	A12
Summe	3	3,00		A12
	4	3,50	Stadtamtmann*frau	A11
Summe	4	3,50		A11
	1	1,00	Stadtoberinspektor*in	A10
Summe	1	1,00		A10
	1	1,00	Stadtamtsinspektor/in	A9/M Z
Summe	1	1,00		A9/M Z
	4	3,05	Stadtamtsinspektor*in	A9/M
Summe	4	3,05		A9/M
	3	1,9	Stadthauptsekretär*in	A8
Summe	3	1,90		A8
Gesamtsumme	22	17,45	Gesamtsumme	

Anlage der ku- und kw-Stellen für Haushaltsjahr 2020

Anzahl Vermerke		Anzahl nach Vollkraftwert	Stellenvermerk	Besoldungs- bzw. Bezahlungsgruppe (KW)	Besoldungs- bzw. Bezahlungsgruppe (KU von)	Besoldungs- bzw. Bezahlungsgruppe (KU zu)
Beamte		1,00	ku		A10	A9
		1,00	ku		A9/M+Z	A8
		2,20	ku		A9/M	A8
		0,40	ku		A8	A7
Beschäftigte		1,00	kw	EG 9A		
		0,40	ku		EG08	EG09A
		0,67	ku		EG 6	EG 5
		0,75	ku		S 10	S11b
		0,20	kw	EG11		
		0,70	kw	EG10		

Anlage der Aufwandsentschädigungen für Haushaltsjahr 2020

Planstelle	Besoldungsgruppe	Aufwandsentschädigung
Ortsvorsteher/in in Ittendorf	EHRBEA	80% des Höchstbetrages EW-Stufe 500-700 (Alt 2010)
Ortsvorsteher/in in Riedheim	EHRBEA	80% des Höchstbetrages EW-Stufe 1000-2000
Stadtforstamtsrat/in	A12	Dienstkleidergeld 17,38 EUR/Mon
Standesbeamter/beamtin	A10	Dienstkleidergeld 150,00 EUR/Jahr
Bauhofbetriebsleiter/in	E08	Persönliche Zulage in Höhe von 200,00 Euro
KFZ-Mechaniker/in	E07	Leistungszulage in Höhe von 177,66 Euro
stellv. Bauhofleiter/Landschaftsbauarb.	E06	Leistungszulage in Höhe von 65,53 EUR
Gerätewart/wärтин	E06	Persönliche Zulage in Höhe von 80,93 Euro
Hausmeister/in	E05	Persönliche Zulage in Höhe von 320,00 Euro
Sachbearbeiter/in	A9/M	Dienstkleidergeld 150,00 EUR/Jahr
Kochgehilf/in	E04	Persönliche Zulage in Höhe von 38,04 Euro

Entwicklung der Stellenplandaten

	2003			2004			2005			2006			2007		2008		2009		2010	
	Beamte	Ange- stellte	Arbeiter	Beamte	Ange- stellte	Arbeiter	Beamte	Ange- stellte	Arbeiter	Beamte	Ange- stellte	Arbeiter	Beamte	Be- schäf- tigte	Beamte	Be- schäf- tigte	Beamte	Beschäf- tigte	Beamte	Beschäf- tigte
Verwaltung	13,00	31,07	2,81	14,00	26,88	2,79	15,15	25,65	2,45	14,19	26,76	2,45	15,27	30,67	15,29	28,91	16,43	29,74	17,43	27,95
Schulen	0,00	3,06	2,60	0,00	2,87	2,93	0,00	3,11	3,05	0,00	4,80	3,65	0,00	9,15	0,00	9,60	0,00	12,92	0,00	13,83
Kindergärten	0,00	27,95	2,95	0,00	26,75	3,23	0,00	26,04	3,19	0,00	26,47	3,27	0,00	29,98	0,00	32,91	0,00	37,92	0,00	38,30
Sonstige soziale Einrichtungen	0,00	2,00	1,61	0,00	2,00	1,76	0,00	2,00	1,85	0,00	2,00	1,52	0,00	3,46	0,00	3,51	0,00	3,68	0,00	3,75
Hilfsbetriebe	1,00	2,17	20,43	1,00	2,24	18,92	1,00	2,12	19,10	1,00	2,11	17,82	1,00	20,26	1,00	20,96	1,00	21,15	1,00	20,15
Zwischensumme	14,00	66,25	30,40	15,00	60,74	29,63	16,15	58,92	29,64	15,19	62,14	28,71	16,27	93,52	16,29	95,89	17,43	105,41	18,43	103,98
Gesamtsumme	110,65			105,37			104,71			106,04			109,79		112,18		122,84		122,41	

	2011		2012		2013		2014		2015		2016		2017		2018		2019		2020	
	Beamte	Be- schäf- tigte	Beamte	Be- schäf- tigte	Beamte	Be- schäf- tigte	Beamte	Be- schäf- tigte	Beamte	Be- schäf- tigte	Beamte	Be- schäf- tigte	Beamte	Be- schäf- tigte	Beamte	Be- schäf- tigte	Beamte	Beschäf- tigte	Beamte	Beschäf- tigte
Verwaltung	17,93	27,19	18,45	26,87	18,65	26,48	17,65	26,40	18,75	29,48	17,75	30,04	18,75	33,72	16,75	34,02	17,95	34,81	16,45	38,11
Schulen	0,00	12,83	0,00	9,91	0,00	10,62	0,00	10,70	0,00	10,80	0,00	10,79	0,00	11,84	0,00	12,39	0,00	12,48	0,00	12,73
Kindergärten	0,00	41,14	0,00	46,83	0,00	56,32	0,00	59,29	0,00	64,40	0,00	66,07	0,00	67,82	0,00	74,17	0,00	82,36	0,00	91,11
Sonstig soziale Einrichtungen	0,00	3,75	0,00	5,08	0,00	3,77	0,00	3,92	0,00	3,92	0,00	5,17	0,00	5,52	0,00	5,52	0,00	5,68	0,00	7,23
Hilfsbetriebe	1,00	20,35	1,00	20,64	1,00	21,83	1,00	22,34	1,00	22,59	1,00	22,59	1,00	22,39	1,00	23,39	1,00	23,39	1,00	23,39
Zwischensumme	18,93	105,26	19,45	109,33	19,65	119,01	18,65	122,65	19,75	131,19	18,75	134,66	19,75	141,29	17,75	149,49	18,95	158,72	17,45	172,57
Gesamtsumme	124,19		128,78		138,66		141,30		150,94		153,41		161,04		167,24		177,67		190,02	

**Berechnung der voraussichtlichen
Zuweisungen und Umlagen
für das Jahr
2020
in Euro**

I. Einwohnerzahl

1.1 Fortgeschriebene Wohnbevölkerung am 30.06.2019	14.168
1.2 Zahl der anrechenbaren	
.21 Insassen von Flüchtlingsdurchgangslagern	-
.22 Zuschlag gemäß § 34 a FAG	-
1.3 Summe 1.1 + 1.2 = erhöhte Einwohnerzahl	14.168

II. Steuerkraftmesszahl

	Grundst. A	Grundst. B	Gewerbsteuer nach Ertrag
2.1 Istaufkommen im RJ 2018	73.762 €	2.158.328 €	11.868.640 €
.11 Hebesätze 2018	320 v.H.	350 v. H.	350 v.H.
.12 Grundbeträge	23.051 €	616.665 €	3.391.040 €
.13 Anrechnungssätze	195 v.H.	185 v.H.	290 v.H.
.14 Anrechnungsbeiträge	44.948 €	1.140.831 €	9.834.016 €
2.2 Summe Anrechnungsbeiträge Grundst. A und B und Gewerbsteuer			11.019.795 €
2.3 Gewerbesteuerumlage 2018 (rot)			2.316.080 €
2.4 Grundsteuer-Beteiligungsbeiträge nach §§ 37 - 48 GrStDV			-
.41 von anderen empfangen (+)		-
.42 an andere geleistet (-)		-
.43 Saldo (+ schwarz/- rot)		-
2.50 Gemeindeanteil an der Einkommensteuer 2018 x für 2020 anzusetzende Schlüsselzahl nach FAG " (Gesamtbetrag des Gemeindeanteils für RJ 2018		=	9.865.622 €
.51 Familienleistungsausgleich (2018)			733.646 €
.52 Gemeindeanteil an der Umsatzsteuer 80 %			1.216.248 €
2.6 Steuerkraftmesszahl 2020 (2.2 - 2.3/-2.43 + 2.50 + 2.51+ 2.52)			20.519.231 €

III. Bedarfsmesszahl und Sockelgarantie

3.1 Erhöhte Einwohnerzahl (1.3)		
	1.637,40 €	
x -----		23.198.683 €
(Kopfbetrag)		
3.2 Zuschlag für Soldaten oder Polizeibeamte in Gemeinschaftsunterkünften		0 €
3.3 Bedarfsmesszahl - Summe -		23.198.683 €
3.41 Sockel: 60 v.H. von 3.3	13.919.210 €	
.42 Steuerkraftmesszahl (2.6)	20.519.231 €	
.43 Unterschiedsbetrag (.41 - .42)	-6.600.021 €	
davon 30% wenn positiv		0 €

IV. Höhe der Investitionspauschale

4.1 Einwohnerzahl nach Ziffer 1.3 = 14.168		
4.2 gewichtete Einwohnerzahl		
Zuschlag 105 %	14.876	
.....		
Steuerkraftsumme je Einwohner in v. H. des Landesdurchschnitt = 92 %		
4.3 gewichtete Einwohnerzahl x 84,00 €	=	1.249.584 €
		1.249.584 €

V. Höhe der Schlüsselzuweisungen

5.1 nach der mangelnden Steuerkraft 70 v.H. der Schlüsselzahl		
(3.3 - 2.6) 2.679.452 x 70 %		1.875.616 €
5.2 Mehrzuweisung (Sockelgarantie) 30 v.H. des Unterschiedsbetrages (3.43)		0 €
5.3 Summe der Schlüsselzuweisungen		1.875.616 €

* Grundbetrag lt. Haushaltserlass 1.450,00 €

VI. Bemessungsgrundlage für die Kreis- und
Finanzausgleichsumlage

6.1	Steuerkraftmesszahl nach 2.6		20.519.231 €
6.2	Schlüsselzuweisung nach mangelnder Steuerkraft 2018		1.254.462 €
6.3	Mehrzuweisung 2018		0 €
6.4	Steuerkraftsumme		<hr/> 21.773.693 €
6.5	je Einwohner in € (erhöht)		1.537 €
	Finanzausgleichsumlage	21.773.693 € x 23,78 v.H.	5.177.784 €
	Kreisumlage	21.773.693 € x 32,00 v. H. =	6.967.582 €
			<hr/> 12.145.366 €

Zuschüsse

Jährliche Zuschüsse an Vereine und Institutionen 2020

	jährlich
Tierschutzverein Friedrichshafen und Markdorf	8.549,45 €
Sportclub Markdorf, Sanitärbenutzung-Sportanlagen	410,00 €
ADAC Ortsclub Markdorf, Pachtzins	480,00 €
Feuerwehrkasse Zuwendung	576,00 €
Feuerwehr Fanfaren Zuwendung	234,00 €
Jugendfeuerwehr	927,00 €
Kunstgalerie/Kunstverein	17.600,00 €
Stadtkapelle - Jugend - Zuschuß	920,70 €
Stadtkapelle Zuschuss	4.131,00 €
Stadtkapelle Noten und Instrumente	828,90 €
Stadtkapelle, Zuschuß Dirigent	1.656,84 €
Musikverein Riedheim, Zuschuß	3.231,00 €
Musikverein Ittendorf, Zuschuß	2.691,00 €
Bodensee-Medley-Chor	230,40 €
Männergesangsverein Liederkranz Markdorf	460,80 €
Verein Ton in Ton e.V.	500,00 €
Musikfreunde	1.656,00 €
Kammermusik Rittersaal, Zuwendung	2.000,00 €
Musikschule Raumschaft Markdorf	170.000,00 €
Christliches Bildungswerk Zuschuß	46,80 €
Katholische Bücherei, Zuwendung	369,00 €
Evangelische Bücherei, Zuwendung	184,50 €
Katholische Bücherei Ittendorf	69,30 €
Verein d. Freunde d. Wallfahrtskirche Birnau, Spende	51,13 €
Trachtengruppe, Zuschuss	230,40 €
Verechnst. f. kath. Kirchengemeinde, Messedienst	51,13 €
Kirchenchor Hepbach/Bergheim, Zuwendung	230,40 €
Jugendchor Kirchenchor St. Nikolaus, Zuschuss	230,40 €
Mehrgenerationenhaus	100.000,00 €
Diakonie, Zuschuss	1.500,00 €
Ausländerbetreuung - Hausaufgabenhilfe-	358,00 €
CJD Bodensee-Oberschwaben e.V. - Zuschuss Teenagertreff	1.286,00 €
KJG Markdorf, Zuschuss Ferienspiele	450,00 €
Toolbox, Zuschuss	2.000,00 €
Zukunftswerkstatt Markdorf e.V. - Markdorfer Tafel, Zuschuss	4.200,00 €
DRK Ortsverein	1.800,00 €
DRK Ortsverein, Pacht Garagen	51,13 €
Therapeutisches Reiten	3.150,00 €
Sportfreunde Ittendorf-Ahausen	230,40 €

Segelfliegergruppe Markdorf, Pachtzins	383,47 €
Tennisclub Markdorf, Pachtzins	2.760,98 €
Turnverein Markdorf, Pachtzins	16,87 €
Turnverein Markdorf, Abt. Leichtathletik	360,00 €
Verein der Hundefreunde, Pachtzins	123,00 €
Bogenschützenclub Markdorf, Pachtzins	48,57 €
Modellfluggruppe Markdorf e.V.	200,00 €
Deutsche Lebensrettung e.V.	138,60 €
DLRG Markdorf - Bermatingen	4.500,00 €
SCM, Beaufsichtigung Sportanlagen	2.160,00 €

Übersicht über die Zuordnung der Produktbereiche und – gruppen zu den Teilhaushalten

Haushaltsplan 2020 der Stadt Markdorf



Übersicht über die Zuordnung der Produktb. und Produktgr. zu den Teilhaushalten

Stadt Markdorf

Produktbereich 11 Innere Verwaltung					
Produktgruppe		Produkt		Teilhaushalt	
Nr.	Bezeichnung	Nr.	Bezeichnung	Nr.	Bezeichnung
1110	Steuerung - [THH 1]				
		111000	Steuerung	1	Innere Verwaltung
1111	Geschäftsführ. Gemeinderat, Ortschaftsrat, Ausschüsse, sonst. Gremien - [THH 1]				
		111100	Geschäftsführ. Gemeinderat, Ortschaftsrat, Ausschüsse, sonst. Gremien	1	Innere Verwaltung
		111101	Geschäftsführung für den Gemeinderat / Kreistag und für seine Ausschüsse	1	Innere Verwaltung
		111102	Geschäftsführung für den Bezirksbeirat / Ortschaftsrat und sonstige Gremien	1	Innere Verwaltung
1112	Steuerungsunterstützung und Controlling - [THH 1]				
		111200	Steuerungsunterstützung und Controlling	1	Innere Verwaltung
		111201	Grundsätze, Strategien, Handlungsrahmen (Standards)	1	Innere Verwaltung
		111202	Ziel-, Leistungs- und Budgetvereinbarungen	1	Innere Verwaltung
		111203	Vollzug des Ziel-, Leistungs- und Budgetplans (Controlling)	1	Innere Verwaltung
		111204	Beteiligungsmanagement (einschl. Eigenbetriebe, Zweckverbände u.ä.)	1	Innere Verwaltung
1113	Rechnungsprüfung - [THH 1]				
		111300	Rechnungsprüfung	1	Innere Verwaltung
		111301	Rechnungsprüfung	1	Innere Verwaltung
		111302	Sonstige übertragene Rechnungsprüfungen und Prüfungen	1	Innere Verwaltung
1114	Zentrale Funktionen - [THH 1]				
		111400	Zentrale Funktionen	1	Innere Verwaltung
		111401	Gleichstellung von Frau und Mann innerhalb der Verwaltung	1	Innere Verwaltung
		111402	Gleichstellung von Frau und Mann, externe Aufgabenwahrnehmung	1	Innere Verwaltung
		111403	Gesamtpersonalrat	1	Innere Verwaltung
		111404	Schwerbehindertenvertretung	1	Innere Verwaltung
		111405	Datenschutzbeauftragte/-r	1	Innere Verwaltung
		111406	Repräsentation	1	Innere Verwaltung
		111407	Europaangelegenheiten und Internationales	1	Innere Verwaltung
		111408	Kommunale Integrationsförderung für Einwohner/-innen mit Migrationshintergrund	1	Innere Verwaltung
		111409	Lokale Agenda	1	Innere Verwaltung
		111410	Bürgerschaftliches Engagement	1	Innere Verwaltung
		111411	Inklusion	1	Innere Verwaltung
1120	Organisation und EDV - [THH 1]				
		112000	Organisation und EDV	1	Innere Verwaltung
		112001	Organisationsberatung	1	Innere Verwaltung
		112002	Hard- und Software: Kundenbetreuung / Benutzerservice	1	Innere Verwaltung
		112003	Entwicklung, Pflege und Betreuung von Anwendungen	1	Innere Verwaltung
		112004	Betrieb und Anwendung von TUL-Anwendungen auf zentralen Rechnersystemen	1	Innere Verwaltung
		112005	Zentrale Netze einschl. Telekommunikationsanlagen (TK-Anlage)	1	Innere Verwaltung
1121	Personalwesen - [THH 1]				

Haushaltsplan 2020 der Stadt Markdorf



Übersicht über die Zuordnung der Produktb. und Produktgr. zu den Teilhaushalten

Stadt Markdorf

Produktbereich 11 Innere Verwaltung					
Produktgruppe		Produkt		Teilhaushalt	
Nr.	Bezeichnung	Nr.	Bezeichnung	Nr.	Bezeichnung
		112100	Personalwesen	1	Innere Verwaltung
		112101	Personalbedarfsdeckung	1	Innere Verwaltung
		112102	Personalbetreuung	1	Innere Verwaltung
		112103	Ausbildung	1	Innere Verwaltung
		112104	Fortbildung	1	Innere Verwaltung
		112105	Bezüge- und Entgeltabrechnung	1	Innere Verwaltung
		112106	Freiwillige soziale Leistungen	1	Innere Verwaltung
		112107	Arbeitsschutz und Arbeitsmedizin	1	Innere Verwaltung
1122	Finanzverwaltung, Kasse - [THH 1]				
		112200	Finanzverwaltung, Kasse	1	Innere Verwaltung
		112201	Haushalts- und betriebswirtschaftliche Dienstleistungen	1	Innere Verwaltung
		112202	Aufgaben der Kommune als Steuerschuldnerin	1	Innere Verwaltung
		112203	Verwaltung v. Treuhandverm., Sonderverm., Nachlässen, Schenkungen u. Vermächtn.	1	Innere Verwaltung
		112205	Zahlungsverkehr einschließlich Verwaltung der Kassenmittel und Wertgegenstände	1	Innere Verwaltung
		112206	Buchhaltung, Rechnungslegung, Jahresabschluss	1	Innere Verwaltung
		112207	Zwangsweise Einziehung von Forderungen	1	Innere Verwaltung
		112208	Abwicklung von Geld- und Sachspenden	1	Innere Verwaltung
1123	Justitiariat - [THH 1]				
		112300	Justitiariat	1	Innere Verwaltung
		112301	Beratung und Unterstützung von Politik und Verwaltungsleitung	1	Innere Verwaltung
		112302	Allg. Rechtsberatung, rechtl. Gestaltung u. außerger. Vertretung in Rechtssachen	1	Innere Verwaltung
		112303	Gerichtliche Vertretung in Rechtssachen	1	Innere Verwaltung
		112304	Entscheidungen in Rechtssachen	1	Innere Verwaltung
		112305	Abschluss, Verwaltung und Abwicklung von Versicherungen	1	Innere Verwaltung
1124	Gebäudemanagement, Techn. Immobilienmanagement - [THH 1]				
		112400	Gebäudemanagement, Techn. Immobilienmanagement	1	Innere Verwaltung
		112401	Neu-, Um- und Erweiterungsbauten, Modernis. u. Sanier. einschl. Bauherrenleist..	1	Innere Verwaltung
		112402	Gebäudebewirtschaftung (bebaute Grundst. einschl. techn. Anlagen; Energiemanag.)	1	Innere Verwaltung
1125	Grünanlagen, Werkstätten und Fahrzeuge - [THH 1]				
		112500	Grünanlagen, Werkstätten und Fahrzeuge	1	Innere Verwaltung
		112501	Planungs-, Bau- u. Unterhaltungsleistungen auf Anforderung i. B. Grünanlagen	1	Innere Verwaltung
		112502	Floristik und Gärtnerei	1	Innere Verwaltung
		112503	Leistungen zentraler Werkstätten	1	Innere Verwaltung
		112504	Transport- und Beförderungsleistungen	1	Innere Verwaltung
		112505	Verwaltung von Fahrzeugen und Geräten	1	Innere Verwaltung
		112506	Tankstellen und Waschanlagen	1	Innere Verwaltung

Haushaltsplan 2020 der Stadt Markdorf



Übersicht über die Zuordnung der Produktb. und Produktgr. zu den Teilhaushalten

Stadt Markdorf

Produktbereich 11 Innere Verwaltung					
Produktgruppe		Produkt		Teilhaushalt	
Nr.	Bezeichnung	Nr.	Bezeichnung	Nr.	Bezeichnung
1126	Zentrale Dienstleistungen - [THH 1]				
		112600	Zentrale Dienstleistungen	1	Innere Verwaltung
		112601	Zentrale Vergabestelle	1	Innere Verwaltung
		112602	Boten-, Zustell- und Postdienste	1	Innere Verwaltung
		112603	Hausdruckerei und Vervielfältigung	1	Innere Verwaltung
		112604	Zentrale Registratur, Hausdienste, Pforte, Zentraler Schreibdienst	1	Innere Verwaltung
		112605	Dienstleistungen der Statistik	1	Innere Verwaltung
		112606	Zentrale Bearbeitung von Bußgeldern	1	Innere Verwaltung
1130	Presse- und Öffentlichkeitsarbeit - [THH 1]				
		113000	Presse- und Öffentlichkeitsarbeit	1	Innere Verwaltung
		113001	Redaktion und Vertrieb des Amtsblatts	1	Innere Verwaltung
		113002	Internetangebot	1	Innere Verwaltung
		113003	Herausgabe von Print- und Non-Print-Medien	1	Innere Verwaltung
		113004	Werbung, Vermarktung, Ausschreibungen, Bekanntmachungen	1	Innere Verwaltung
		113005	Pressearbeit	1	Innere Verwaltung
1131	Kommunalaufsicht - [THH 1]				
		113100	Kommunalaufsicht	1	Innere Verwaltung
		113101	Prüfung der Gesetzmäßigkeit	1	Innere Verwaltung
		113102	Überörtliche Prüfung	1	Innere Verwaltung
		113103	Prüfung u. Weiterleitung v.Anträgen auf Gewährung v.Landes- u.Bundeszuweisungen	1	Innere Verwaltung
		113104	Wahrnehmung der Aufg. als Dienstvorg. u. oberste Dienstbehörde für die Bürgerm.	1	Innere Verwaltung
		113105	Widersprüche in Selbstverwaltungsangelegenheiten d. kreisangeh. Gde., GVV u. ZV	1	Innere Verwaltung
1132	Abgabewesen - [THH 1]				
		113200	Abgabewesen	1	Innere Verwaltung
		113201	Festsetzung und Erhebung der Grundsteuer	1	Innere Verwaltung
		113202	Festsetzung und Erhebung der Gewerbesteuer	1	Innere Verwaltung
		113203	Festsetzung und Erhebung von Sonstigen Steuern	1	Innere Verwaltung
		113204	Festsetzung und Erhebung von Sonstigen Abgaben	1	Innere Verwaltung
1133	Grundstücksmanagement - [THH 1]				
		113300	Grundstücksmanagement	1	Innere Verwaltung
		113301	Abwicklung v. Grundstücksgeschäften u. Bestellung u. Verwaltung v. Erbbaurecht	1	Innere Verwaltung
		113302	Kommunale Wertermittlung	1	Innere Verwaltung
		113304	Grundstücksbewirtschaftung (Unbebaute Grundstücke)	1	Innere Verwaltung

Übersicht über die Zuordnung der Produktb. und Produktgr. zu den Teilhaushalten

Stadt Markdorf

Produktbereich 12 Sicherheit und Ordnung					
Produktgruppe		Produkt		Teilhaushalt	
Nr.	Bezeichnung	Nr.	Bezeichnung	Nr.	Bezeichnung
1210	Statistik und Wahlen - [THH 2]				
		121000	Statistik und Wahlen	2	Sicherheit und Ordnung
		121001	Staatliche Statistiken	2	Sicherheit und Ordnung

Haushaltsplan 2020 der Stadt Markdorf

Übersicht über die Zuordnung der Produktb. und Produktgr. zu den Teilhaushalten					
Stadt Markdorf					
Produktbereich 12 Sicherheit und Ordnung					
Produktgruppe		Produkt		Teilhaushalt	
Nr.	Bezeichnung	Nr.	Bezeichnung	Nr.	Bezeichnung
		121002	Kommunale Statistiken/Statistisches Informationssystem	2	Sicherheit und Ordnung
		121003	Wahlen und Abstimmungen	2	Sicherheit und Ordnung
1220	Ordnungswesen - [THH 2]				
		122000	Ordnungswesen	2	Sicherheit und Ordnung
		122001	Fundsachen und Fundtiere	2	Sicherheit und Ordnung
		122002	Bearbeitung von Angelegenheiten der Gefahrenabwehr	2	Sicherheit und Ordnung
		122003	Bearbeitung v. Waffen- und Sprengstoffangelegenheiten, Jagd- und Fischereiwesen	2	Sicherheit und Ordnung
		122004	Führung des Gewerberegisters	2	Sicherheit und Ordnung
		122005	Bearbeitung von Gaststättenerlaubnissen	2	Sicherheit und Ordnung
		122006	Bearbeitung von sonstigen gaststättenrechtlichen Erlaubnisse	2	Sicherheit und Ordnung
		122007	Sonstige gewerberechtliche Erlaubnisse	2	Sicherheit und Ordnung
		122008	Überwachung von Gewerbebetrieben und Veranstaltungen	2	Sicherheit und Ordnung
1221	Verkehrswesen - [THH 2]				
		122100	Verkehrswesen	2	Sicherheit und Ordnung
		122101	Verkehrslenkung und -regelung (einschl. Planung und Verkehrssicherung)	2	Sicherheit und Ordnung
		122102	Verkehrsrechtliche und straßenrechtliche Genehmigungen und Erlaubnisse	2	Sicherheit und Ordnung
		122103	Überwachung des ruhenden Verkehrs	2	Sicherheit und Ordnung
		122104	Überwachung des fließenden Verkehrs	2	Sicherheit und Ordnung
		122105	Zulassung / Abmeldung von Fahrzeugen	2	Sicherheit und Ordnung
		122106	Vollstreckung von Maßnahmen gegen Fahrzeughalter	2	Sicherheit und Ordnung
		122107	Bearbeitung von Fahrerlaubnissen	2	Sicherheit und Ordnung
		122108	Ordnungsbehördliche Maßnahmen, Überwachung der Fahrerlaubnisinhabenden	2	Sicherheit und Ordnung
		122109	Personen- / Güterbeförderung	2	Sicherheit und Ordnung
1222	Einwohnerwesen - [THH 2]				
		122200	Einwohnerwesen	2	Sicherheit und Ordnung
		122201	Meldeangelegenheiten	2	Sicherheit und Ordnung
		122202	Erteilung von Ausweis- und sonstigen Dokumenten	2	Sicherheit und Ordnung
		122203	Übermittlung v. elektr. Lohnst.abzugsmerkm. (ELStAM) u. Auskunftsart. ü. IdNr.	2	Sicherheit und Ordnung
		122204	Bürgerservice einschl. Ortsverw. u. Einheitl. Ansprechp. /Leist. f. a. Behörden	2	Sicherheit und Ordnung
		122205	Einbürgerungen/ Feststellung der Staatsangehörigkeit / Bearbeitung von Staatsan	2	Sicherheit und Ordnung
		122206	Eingliederung von Spätaussiedlern/-innen	2	Sicherheit und Ordnung
		122207	Bearbeitung von Aufenthaltsregelungen für EU-Ausländer/-innen	2	Sicherheit und Ordnung
		122208	Bearbeitung von Aufenthaltsregelungen für Nicht-EU-Ausländer/-innen	2	Sicherheit und Ordnung
		122209	Bearbeitung von Aufenthaltsregelungen für Asylbewerber/-innen	2	Sicherheit und Ordnung

Haushaltsplan 2020 der Stadt Markdorf

Übersicht über die Zuordnung der Produktb. und Produktgr. zu den Teilhaushalten					
Stadt Markdorf					
Produktbereich 12 Sicherheit und Ordnung					
Produktgruppe		Produkt		Teilhaushalt	
Nr.	Bezeichnung	Nr.	Bezeichnung	Nr.	Bezeichnung
		122210	Aufenthaltsbeendende Maßnahmen	2	Sicherheit und Ordnung
1223	Personenstandswesen - [THH 2]				
		122300	Personenstandswesen	2	Sicherheit und Ordnung
		122301	Beurkundung von Geburten	2	Sicherheit und Ordnung
		122302	Eheanmeldung und Eheschließung	2	Sicherheit und Ordnung
		122303	Nachbeurkundung einer im Ausland begründeten Ehe oder Lebenspartnerschaft	2	Sicherheit und Ordnung
		122304	Beurkundung von Sterbefällen	2	Sicherheit und Ordnung
		122305	Fortführung von Personenstandsregistern einschl. Testamentsverzeichnis	2	Sicherheit und Ordnung
		122306	Informationen und Nachweise aus den Personenstandsregistern	2	Sicherheit und Ordnung
		122307	Andere Beurkundungen, öffentliche Beglaubigungen	2	Sicherheit und Ordnung
		122308	Mitwirkung in Nachlass-Angelegenheiten	2	Sicherheit und Ordnung
		122309	Behördliche Namensänderungen	2	Sicherheit und Ordnung
		122310	Begründung von eingetragenen Lebenspartnerschaften	2	Sicherheit und Ordnung
1224	Kommunales Grundbuchwesen - [THH 2]				
		122400	Kommunales Grundbuchwesen	2	Sicherheit und Ordnung
		122401	Entwurf und Ausfertigung von Urkunden	2	Sicherheit und Ordnung
		122402	Öffentliche Beglaubigungen	2	Sicherheit und Ordnung
		122403	Beratungen in allen Grundbuchangelegenheiten	2	Sicherheit und Ordnung
		122404	Grundbuchbearbeitung und Vollzug	2	Sicherheit und Ordnung
1225	Sozialversicherung - [THH 2]				
		122500	Sozialversicherung	2	Sicherheit und Ordnung
		122501	Bearbeitung von Sozialversicherungsangelegenheiten	2	Sicherheit und Ordnung
		122502	Leistungen als Versicherungsamt	2	Sicherheit und Ordnung
1226	Verbraucherschutz, Lebensmittelüberwachung, Veterinärwesen u. Ernährung - [THH2]				
		122600	Verbraucherschutz, Lebensmittelüberwachung, Veterinärwesen u. Ernährung	2	Sicherheit und Ordnung
		122601	Betriebskontrollen	2	Sicherheit und Ordnung
		122602	Probenahme	2	Sicherheit und Ordnung
		122603	Überwachung der Fleischhygiene	2	Sicherheit und Ordnung
		122604	Tiergesundheit und Tierkörperentsorgung	2	Sicherheit und Ordnung
		122605	Tierarzneimittelüberwachung	2	Sicherheit und Ordnung
		122606	Allgemeiner Tierschutz	2	Sicherheit und Ordnung
		122607	Schutz von Tieren im Rahmen von Tierversuchen	2	Sicherheit und Ordnung
		122608	Ernährungs- und Verbraucherinformation	2	Sicherheit und Ordnung
1260	Brandschutz - [THH 2]				
		126000	Brandschutz	2	Sicherheit und Ordnung
		126001	Brandbekämpfung, Technische Hilfeleistung	2	Sicherheit und Ordnung
		126002	Feuersicherheitswachdienst	2	Sicherheit und Ordnung
		126003	Beratungen und Brandverhütungsschauen außerhalb des Bereichs Bauordnungsrecht	2	Sicherheit und Ordnung
		126004	Brandschutzerziehung und -aufklärung	2	Sicherheit und Ordnung
		126005	Dienstleistungen für Dritte	2	Sicherheit und Ordnung
1270	Rettungsdienst - [THH 2]				

Haushaltsplan 2020 der Stadt Markdorf

Übersicht über die Zuordnung der Produktb. und Produktgr. zu den Teilhaushalten					
Stadt Markdorf					
Produktbereich 12 Sicherheit und Ordnung					
Produktgruppe		Produkt		Teilhaushalt	
Nr.	Bezeichnung	Nr.	Bezeichnung	Nr.	Bezeichnung
		127000	Rettungsdienst	2	Sicherheit und Ordnung
1280	Katastrophenschutz - [THH 2]				
		128000	Katastrophenschutz	2	Sicherheit und Ordnung
		128001	Katastrophenabwehr	2	Sicherheit und Ordnung
		128002	Bevölkerungsschutz	2	Sicherheit und Ordnung
Übersicht über die Zuordnung der Produktb. und Produktgr. zu den Teilhaushalten					
Stadt Markdorf					
Produktbereich 21 Schulträgeraufgaben					
Produktgruppe		Produkt		Teilhaushalt	
Nr.	Bezeichnung	Nr.	Bezeichnung	Nr.	Bezeichnung
2110	Allgemeinbildende Schulen - [THH 3]				
		211001	Grundschulen Markdorf und Leimbach	3	Schulen
		211002	Haupt- u. Werkrealschulen u. Schulv. m. Gemeinschaftssch. Überw. Haupt. u. Werkr.	3	Schulen
		211003	Grund-, Haupt- und Werkrealschulen (Schulverbund)	3	Schulen
		211004	Realschulen und Schulverbünde m. Gemeinschaftssch. m. Überwiegen der Realsch.	3	Schulen
		211005	Bildungszentrum Markdorf	3	Schulen
		211006	Gymnasien und Schulverbünde mit Gymnasien außer Schulverbünde nach 21.10.10	3	Schulen
		211009	Gesamtschulen	3	Schulen
		211010	Gemeinschaftsschulen u. Schulverb. m. Überwiegen d. Gemeinsh. i. d. Sekundarst.	3	Schulen
2120	Sonderpädagogische Bildungs- u. Beratungszentren u. Schulkindergärten - [THH 3]				
		212001	Schulkindergärten	3	Schulen
		212002	Sonderpädagogische Bildungs- und Beratungszentren mit Schwerpunkt Lernen	3	Schulen
		212003	Sonstige Sonderpädagogische Bildungs- und Beratungszentren	3	Schulen
2130	Berufsbildende Schulen - [THH 3]				
		213000	Berufsbildende Schulen	3	Schulen
		213001	Gewerbliche Schulen	3	Schulen
		213002	Kaufmännische Schulen	3	Schulen
		213003	Hauswirtschaftlich-pflegerisch-sozialpädagogische Schulen	3	Schulen
		213004	Landwirtschaftliche Schulen	3	Schulen
2140	Schülerbezogene Leistungen - [THH 3]				
		214001	Schülerbeförderung	3	Schulen
		214002	Fördermaßnahmen für Schülerinnen und Schüler	3	Schulen
2150	Sonstige schulische Aufgaben und Einrichtungen - [THH 3]				
		215000	Sonstige schulische Aufgaben und Einrichtungen	3	Schulen
		215001	Öffentlichkeitsarbeit	3	Schulen
		215002	Vergabe schulischer Einrichtungen an Dritte	3	Schulen
		215003	Förderung von Schulen in anderer Trägerschaft	3	Schulen
		215004	AV-Medien und Geräte einschl. Service (Medienzentren)	3	Schulen

Haushaltsplan 2020 der Stadt Markdorf

Übersicht über die Zuordnung der Produktb. und Produktgr. zu den Teilhaushalten

Stadt Markdorf

Produktbereich 21 Schulträgeraufgaben					
Produktgruppe		Produkt		Teilhaushalt	
Nr.	Bezeichnung	Nr.	Bezeichnung	Nr.	Bezeichnung
		215005	Schullandheime	3	Schulen
		215006	Bildungsregion	3	Schulen

Übersicht über die Zuordnung der Produktb. und Produktgr. zu den Teilhaushalten

Stadt Markdorf

Produktbereich 25 Museen, Archiv, Zoo					
Produktgruppe		Produkt		Teilhaushalt	
Nr.	Bezeichnung	Nr.	Bezeichnung	Nr.	Bezeichnung
2510	Wissenschaft und Forschung - [THH 4]				
		251000	Wissenschaft und Forschung	4	Sport, Kultur und Soziales
2520	Kommunale Museen - [THH 4]				
		252000	Kommunale Museen	4	Sport, Kultur und Soziales
		252001	Pflege des Museumsguts	4	Sport, Kultur und Soziales
		252002	Dauerausstellungen	4	Sport, Kultur und Soziales
		252003	Sonderausstellungen	4	Sport, Kultur und Soziales
		252004	Museumsbezogene Kulturaktivitäten	4	Sport, Kultur und Soziales
		252005	Museumsbezogene Dienstleistungen	4	Sport, Kultur und Soziales
		252006	Museumsshop	4	Sport, Kultur und Soziales
		252007	Fremdveranstaltungen, Vermietungen und Verpachtungen	4	Sport, Kultur und Soziales
2521	Archiv - [THH 4]				
		252100	Archiv	4	Sport, Kultur und Soziales
		252101	Pflege der Archivbestände	4	Sport, Kultur und Soziales
		252102	Benutzerdienst	4	Sport, Kultur und Soziales
		252103	Erforschung und Vermittlung der Orts- und Landesgeschichte	4	Sport, Kultur und Soziales
		252104	Beratungsleistungen	4	Sport, Kultur und Soziales
2530	Zoologische und Botanische Gärten - [THH 4]				
		253000	Zoologische und Botanische Gärten	4	Sport, Kultur und Soziales
		253001	Haltung und Präsentation von Tieren	4	Sport, Kultur und Soziales
		253002	Bereitstellung der Infrastrukturanlagen	4	Sport, Kultur und Soziales
		253003	Information und Zoopädagogik	4	Sport, Kultur und Soziales
		253004	Wissenschaftl. Arbeit, Forschung, Artenschutz	4	Sport, Kultur und Soziales
		253005	Veranstaltungen	4	Sport, Kultur und Soziales
		253006	Marketing	4	Sport, Kultur und Soziales
		253007	Versorgungs- und sonstige Einrichtungen	4	Sport, Kultur und Soziales

Übersicht über die Zuordnung der Produktb. und Produktgr. zu den Teilhaushalten

Stadt Markdorf

Produktbereich 26 Theater, Konzerte, Musikschulen					
Produktgruppe		Produkt		Teilhaushalt	
Nr.	Bezeichnung	Nr.	Bezeichnung	Nr.	Bezeichnung
2610	Theater - [THH 4]				
		261000	Theater	4	Sport, Kultur und Soziales
		261001	Musiktheater	4	Sport, Kultur und Soziales
		261002	Sprechtheater	4	Sport, Kultur und Soziales
		261003	Tanztheater	4	Sport, Kultur und Soziales
		261004	Eigene auswärtige Gastspiele	4	Sport, Kultur und Soziales
		261005	Gastspiele anderer Ensembles im eigenen Haus	4	Sport, Kultur und Soziales
		261006	Kinder- und Jugendtheater	4	Sport, Kultur und Soziales
		261007	Sonderveranstaltungen	4	Sport, Kultur und Soziales
2620	Förderung der Musik - [THH 4]				
		262000	Förderung der Musik	4	Sport, Kultur und Soziales

Haushaltsplan 2020 der Stadt Markdorf

Übersicht über die Zuordnung der Produktb. und Produktgr. zu den Teilhaushalten

Stadt Markdorf

Produktbereich 26 Theater, Konzerte, Musikschulen

Produktgruppe		Produkt		Teilhaushalt	
Nr.	Bezeichnung	Nr.	Bezeichnung	Nr.	Bezeichnung
		262001	Sinfoniekonzerte	4	Sport, Kultur und Soziales
		262002	Kammerkonzerte	4	Sport, Kultur und Soziales
		262003	Sonderkonzerte	4	Sport, Kultur und Soziales
		262004	Förderung der Musik	4	Sport, Kultur und Soziales
		262005	Eigene auswärtige Gastspiele	4	Sport, Kultur und Soziales
		262006	Gastspiele andere Ensembles	4	Sport, Kultur und Soziales
		262007	Sonstige Projekte, Kooperationen, Musikpreise	4	Sport, Kultur und Soziales
2630	Musikschulen - [THH 4]				
		263000	Musikschulen	4	Sport, Kultur und Soziales
		263001	Elementarer Unterricht	4	Sport, Kultur und Soziales
		263002	Instrumental- und Vokalunterricht	4	Sport, Kultur und Soziales
		263003	Weitere Unterrichtsangebote	4	Sport, Kultur und Soziales
		263004	Musiktherapie	4	Sport, Kultur und Soziales
		263005	Durchführung von Veranstaltungen	4	Sport, Kultur und Soziales
		263006	Mitwirkung bei Fremdveranstaltungen	4	Sport, Kultur und Soziales
		263007	Überlassung von Arbeitsmaterialien und Räumen	4	Sport, Kultur und Soziales

Übersicht über die Zuordnung der Produktb. und Produktgr. zu den Teilhaushalten

Stadt Markdorf

Produktbereich 27 Volkshochschulen, Bibliotheken, kulturpädagogische Einrichtungen

Produktgruppe		Produkt		Teilhaushalt	
Nr.	Bezeichnung	Nr.	Bezeichnung	Nr.	Bezeichnung
2710	Volkshochschulen - [THH 4]				
		271000	Volkshochschulen	4	Sport, Kultur und Soziales
		271001	Kurse und Lehrgänge	4	Sport, Kultur und Soziales
		271002	Einzelveranstaltungen	4	Sport, Kultur und Soziales
		271003	Exkursionen und Studienreisen	4	Sport, Kultur und Soziales
		271004	Ausstellungen	4	Sport, Kultur und Soziales
		271005	Prüfungen	4	Sport, Kultur und Soziales
		271006	Sonderveranstaltungen	4	Sport, Kultur und Soziales
		271007	Auftrags- und Vertragsmaßnahmen	4	Sport, Kultur und Soziales
		271008	Weiterbildungsberatung	4	Sport, Kultur und Soziales
		271009	Selbstlernzentren, Selbstlerngruppen	4	Sport, Kultur und Soziales
		271010	Sonstige Service- und Sachleistungen	4	Sport, Kultur und Soziales
		271011	Ausbildungsgänge	4	Sport, Kultur und Soziales
2720	Bibliotheken - [THH 4]				
		272000	Bibliotheken	4	Sport, Kultur und Soziales
		272001	Medien und Informationen für Sachbereiche	4	Sport, Kultur und Soziales
		272002	Medien und Informationen für Schöne Literatur (Belletristik)	4	Sport, Kultur und Soziales
		272003	Medien und Informationen im Kinder- und Jugendbereich	4	Sport, Kultur und Soziales
		272004	Medien u. Informationen im Bereich Zeitungen u. Zeitschriften	4	Sport, Kultur und Soziales
		272005	Informationsdienste	4	Sport, Kultur und Soziales
		272006	Programmarbeit	4	Sport, Kultur und Soziales
		272007	Bibliotheksführungen	4	Sport, Kultur und Soziales
2730	Kulturpädagogische Einrichtungen - [THH 4]				
		273000	Kulturpädagogische Einrichtungen	4	Sport, Kultur und Soziales

Haushaltsplan 2020 der Stadt Markdorf

Übersicht über die Zuordnung der Produktb. und Produktgr. zu den Teilhaushalten

Stadt Markdorf

Produktbereich 28 Sonstige Kulturpflege					
Produktgruppe		Produkt		Teilhaushalt	
Nr.	Bezeichnung	Nr.	Bezeichnung	Nr.	Bezeichnung
2810	Sonstige Kulturpflege - [THH 4]				
		281000	Sonstige Kulturpflege	4	Sport, Kultur und Soziales
		281001	Kulturförderung (sonstige Förderung, ohne Musikförderung)	4	Sport, Kultur und Soziales
		281002	Eigene Projekte, Kooperationen, Kulturpreise	4	Sport, Kultur und Soziales
		281003	Kulturinformation (Marketing, Beratung, Information)	4	Sport, Kultur und Soziales
		281004	Betrieb eines Kulturzentrums	4	Sport, Kultur und Soziales

Übersicht über die Zuordnung der Produktb. und Produktgr. zu den Teilhaushalten

Stadt Markdorf

Produktbereich 29 Förderung von Kirchengemeinden u. sonst. Religionsgemeinschaften					
Produktgruppe		Produkt		Teilhaushalt	
Nr.	Bezeichnung	Nr.	Bezeichnung	Nr.	Bezeichnung
2910	Förderung von Kirchengemeinden u. sonst. Religionsgemeinschaften - [THH 4]				
		291000	Förderung von Kirchengemeinden u. sonst. Religionsgemeinschaften	4	Sport, Kultur und Soziales

Übersicht über die Zuordnung der Produktb. und Produktgr. zu den Teilhaushalten

Stadt Markdorf

Produktbereich 31 Soziale Hilfen					
Produktgruppe		Produkt		Teilhaushalt	
Nr.	Bezeichnung	Nr.	Bezeichnung	Nr.	Bezeichnung
3110	Grundversorgung und Hilfen nach SGB XII - [THH 4]				
		311001	Hilfe zur Pflege	4	Sport, Kultur und Soziales
		311002	Eingliederungshilfe für behinderte Menschen	4	Sport, Kultur und Soziales
		311003	Hilfen zur Gesundheit	4	Sport, Kultur und Soziales
		311004	Hilfen für blinde Menschen	4	Sport, Kultur und Soziales
		311005	Hilfe zum Lebensunterhalt	4	Sport, Kultur und Soziales
		311006	Sonstige Leistungen zur Sicherung der Lebensgrundlage nach SGB XII	4	Sport, Kultur und Soziales
		311007	Hilfen zur Überwindung besonderer sozialer Schwierigkeiten	4	Sport, Kultur und Soziales
		311008	Grundsicherung im Alter und bei Erwerbsminderung	4	Sport, Kultur und Soziales
3120	Grundsicherung für Arbeitsuchende nach SGB II - [THH 4]				
		312001	Leistungen für Unterkunft und Heizung	4	Sport, Kultur und Soziales
		312002	Kommunale Eingliederungsleistungen	4	Sport, Kultur und Soziales
		312003	Einmalige Leistungen	4	Sport, Kultur und Soziales
		312004	Arbeitslosengeld II (ohne KdU)	4	Sport, Kultur und Soziales
		312005	Eingliederungsleistungen	4	Sport, Kultur und Soziales
		312006	Leistungen für Bildung und Teilhabe nach § 28 SGB II	4	Sport, Kultur und Soziales
3130	Hilfen für Flüchtlinge und Aussiedler - [THH 4]				
		313001	Hilfen für Flüchtlinge	4	Sport, Kultur und Soziales
		313002	Hilfe für Aussiedler/-innen	4	Sport, Kultur und Soziales
3140	Soziale Einrichtungen - [THH 4]				
		314001	Soziale Einrichtungen für ältere Menschen (ohne Pflegeeinrichtungen)	4	Sport, Kultur und Soziales
		314002	Soziale Einrichtungen für pflegebedürftige ältere Menschen	4	Sport, Kultur und Soziales

Haushaltsplan 2020 der Stadt Markdorf

Übersicht über die Zuordnung der Produktb. und Produktgr. zu den Teilhaushalten					
Stadt Markdorf					
Produktbereich		31 Soziale Hilfen			
Produktgruppe		Produkt		Teilhaushalt	
Nr.	Bezeichnung	Nr.	Bezeichnung	Nr.	Bezeichnung
		314003	Soziale Einrichtungen für behinderte Menschen	4	Sport, Kultur und Soziales
		314005	Soziale Einrichtungen für Wohnungslose	4	Sport, Kultur und Soziales
		314006	Soz. Einr. f. Flüchtl. u. Asylbewerber (Vorläufige Unterbri. Stadt-u. Landkr.)	4	Sport, Kultur und Soziales
		314007	Soz. Einr. f. Flüchtl. u. Asylbewerber (Anschlußunterbringung Städte u. Gde.)	4	Sport, Kultur und Soziales
		314008	Soziale Einrichtungen für Aussiedler/-innen und Ausländer/-innen	4	Sport, Kultur und Soziales
		314009	Andere Soziale Einrichtungen	4	Sport, Kultur und Soziales
3150	Fürsorgeleistungen nach dem Bundesversorgungsgesetz u. den Begleitg. - [THH 4]				
		315000	Fürsorgeleistungen nach dem Bundesversorgungsgesetz u. den Begleitg.	4	Sport, Kultur und Soziales
3160	Sonstige Förderung von Trägern der Wohlfahrtspflege - [THH 4]				
		316000	Sonstige Förderung von Trägern der Wohlfahrtspflege	4	Sport, Kultur und Soziales
3170	Betreuungsleistungen - [THH 4]				
		317000	Betreuungsleistungen	4	Sport, Kultur und Soziales
3180	Sonstige soziale Hilfen und Leistungen - [THH 4]				
		318000	Sonstige soziale Hilfen und Leistungen	4	Sport, Kultur und Soziales
		318001	Gewährung von Wohngeld	4	Sport, Kultur und Soziales
		318002	Soziale Vergünstigungen und Sozialpässe	4	Sport, Kultur und Soziales
		318003	Schuldenregulierung im Rahmen der Insolvenzordnung (Verbraucherinsolvenz)	4	Sport, Kultur und Soziales
		318004	Hilfen zur Unterhaltssicherung	4	Sport, Kultur und Soziales
		318005	Leistungen nach BaföG und AFBG	4	Sport, Kultur und Soziales
		318006	Leistungen im Rahmen der allgemeinen Daseinsvorsorge	4	Sport, Kultur und Soziales
		318007	Pflegestützpunkte nach § 92c SGB XI	4	Sport, Kultur und Soziales
		318008	Beratung u. Angeb. für ältere Menschen (Senioren u. Altenarb.) außerhalb SGB XII	4	Sport, Kultur und Soziales
		318009	Flüchtlingssozialarbeit und Pflichtsprachangebote in der Vorläufigen Unterbring	4	Sport, Kultur und Soziales
		318010	Betreuung u. Förderung d. Integr. v. Flüchtl., Asylbewerbern u. Koord. - THH 4	4	Sport, Kultur und Soziales
3190	Leistungen für Bildung und Teilhabe nach § 6b BKGG - [THH 4]				
		319000	Leistungen für Bildung und Teilhabe nach § 6b BKGG	4	Sport, Kultur und Soziales
		319001	Leistungen für Bildung und Teilhabe an Kinderzuschlagsempfänger	4	Sport, Kultur und Soziales
		319002	Leistung für Bildung und Teilhabe an Wohngeldempänger	4	Sport, Kultur und Soziales

Übersicht über die Zuordnung der Produktb. und Produktgr. zu den Teilhaushalten					
Stadt Markdorf					
Produktbereich		36 Kinder-, Jugend und Familienhilfe			
Produktgruppe		Produkt		Teilhaushalt	
Nr.	Bezeichnung	Nr.	Bezeichnung	Nr.	Bezeichnung
3620	Allgemeine Förderung junger Menschen - [THH 4]				

Haushaltsplan 2020 der Stadt Markdorf

Übersicht über die Zuordnung der Produktb. und Produktgr. zu den Teilhaushalten					
Stadt Markdorf					
Produktbereich 36 Kinder-, Jugend und Familienhilfe					
Produktgruppe		Produkt		Teilhaushalt	
Nr.	Bezeichnung	Nr.	Bezeichnung	Nr.	Bezeichnung
		362001	Kinder- und Jugendarbeit	4	Sport, Kultur und Soziales
		362002	Jugendsozialarbeit, Jugendsozialarbeit an Schulen im Rahmen SGB VIII	4	Sport, Kultur und Soziales
		362003	Beteiligung und Interessenvertretung von Kindern und Jugendlichen	4	Sport, Kultur und Soziales
		362004	Einrichtungen der Jugendarbeit	4	Sport, Kultur und Soziales
3630	Hilfen für junge Menschen und ihre Familien - [THH 4]				
		363001	Sozial- und Lebensberatung und Beratung vor Inanspruchnahme von HzE	4	Sport, Kultur und Soziales
		363002	Förderung der Erziehung in der Familie	4	Sport, Kultur und Soziales
		363003	Individuelle Hilfen f. junge Menschen u. ihre Familien einschl. Krisenintervent.	4	Sport, Kultur und Soziales
		363004	Mitwirkung in gerichtlichen Verfahren	4	Sport, Kultur und Soziales
		363005	Beistandschaft/ Amtsvormundschaft	4	Sport, Kultur und Soziales
		363006	Einrichtungen für Hilfen für junge Menschen und ihre Familien	4	Sport, Kultur und Soziales
3650	Tageseinrichtungen für Kinder - [THH 4]				
		365001	Tageseinrichtungen für Kinder	4	Sport, Kultur und Soziales
		365002	Kindertagespflege	4	Sport, Kultur und Soziales
		365003	Finanz. Förd. v. Kindern in Tageseinr. u. Kindertagespflege, Übern. v. Teiln-B.	4	Sport, Kultur und Soziales
		365004	Unterstützung selbstorganisierter Förderung (§ 25 SGB VIII)	4	Sport, Kultur und Soziales
3680	Kooperation und Vernetzung - [THH 4]				
		368000	Kooperation und Vernetzung	4	Sport, Kultur und Soziales
3690	Unterhaltsvorschussleistungen - [THH 4]				
		369000	Unterhaltsvorschussleistungen	4	Sport, Kultur und Soziales

Übersicht über die Zuordnung der Produktb. und Produktgr. zu den Teilhaushalten					
Stadt Markdorf					
Produktbereich 37 Schwerbehindertenrecht und soziales Entschädigungsrecht					
Produktgruppe		Produkt		Teilhaushalt	
Nr.	Bezeichnung	Nr.	Bezeichnung	Nr.	Bezeichnung
3710	Schwerbehindertenrecht - [THH 4]				
		371000	Schwerbehindertenrecht	4	Sport, Kultur und Soziales
3720	Soziales Entschädigungsrecht - [THH 4]				
		372000	Soziales Entschädigungsrecht	4	Sport, Kultur und Soziales
		372001	Kriegsopferfürsorge	4	Sport, Kultur und Soziales
		372002	Sonstiges soziales Entschädigungsrecht	4	Sport, Kultur und Soziales

Übersicht über die Zuordnung der Produktb. und Produktgr. zu den Teilhaushalten					
Stadt Markdorf					
Produktbereich 41 Gesundheitsdienste					
Produktgruppe		Produkt		Teilhaushalt	
Nr.	Bezeichnung	Nr.	Bezeichnung	Nr.	Bezeichnung
4110	Krankenhäuser - [THH 4]				
		411000	Krankenhäuser	4	Sport, Kultur und Soziales
		412000	Gesundheitseinrichtungen	4	Sport, Kultur und Soziales
4120	Gesundheitseinrichtungen - [THH 4]				

Haushaltsplan 2020 der Stadt Markdorf

Übersicht über die Zuordnung der Produktb. und Produktgr. zu den Teilhaushalten

Stadt Markdorf

Produktbereich 41 Gesundheitsdienste					
Produktgruppe		Produkt		Teilhaushalt	
Nr.	Bezeichnung	Nr.	Bezeichnung	Nr.	Bezeichnung
4140	Maßnahmen der Gesundheitspflege - [THH 4]				
		414000	Maßnahmen der Gesundheitspflege	4	Sport, Kultur und Soziales
		414001	Gesundheitsförderung und Prävention	4	Sport, Kultur und Soziales
		414002	Gesundheitsberichterstattung	4	Sport, Kultur und Soziales
		414003	Epidemiologie	4	Sport, Kultur und Soziales
		414004	Frühförderung	4	Sport, Kultur und Soziales
		414005	Gesundheitsmonitoring, Beratung von und in Einrichtungen	4	Sport, Kultur und Soziales
		414006	Zahngesundheitsförderung	4	Sport, Kultur und Soziales
		414007	Amtsärztliche Untersuchungen und Gutachten	4	Sport, Kultur und Soziales
		414008	Sozialmedizinische und sozialpsychiatrische Beratung, Betreuung und Vermittlung	4	Sport, Kultur und Soziales
		414009	Allgemeiner Gesundheitsschutz	4	Sport, Kultur und Soziales
		414010	Personenbezogener Infektionsschutz	4	Sport, Kultur und Soziales
		414011	Hygiene-Überwachung von Trinkwasser, Badewasser und Entsorgungseinrichtungen	4	Sport, Kultur und Soziales
		414012	Umweltbezogene Kommunalhygiene	4	Sport, Kultur und Soziales
		414013	Umweltbezogene Gesundheitsberatung und Begutachtung	4	Sport, Kultur und Soziales
4180	Kur- und Badeeinrichtungen - [THH 4]				
		418000	Kur- und Badeeinrichtungen	4	Sport, Kultur und Soziales

Übersicht über die Zuordnung der Produktb. und Produktgr. zu den Teilhaushalten

Stadt Markdorf

Produktbereich 42 Sport und Bäder					
Produktgruppe		Produkt		Teilhaushalt	
Nr.	Bezeichnung	Nr.	Bezeichnung	Nr.	Bezeichnung
4210	Förderung des Sports - [THH 4]				
		421000	Förderung des Sports	4	Sport, Kultur und Soziales
		421001	Sportförderung	4	Sport, Kultur und Soziales
		421002	Sportveranstaltungen	4	Sport, Kultur und Soziales
4240	Bäder - [THH 4]				
		424000	Bäder	4	Sport, Kultur und Soziales
		424001	Freibädern	4	Sport, Kultur und Soziales
		424002	Hallenbädern	4	Sport, Kultur und Soziales
		424003	Gruppenbädern	4	Sport, Kultur und Soziales
		424004	Freizeitbädern	4	Sport, Kultur und Soziales
		424005	Sonstige Einrichtungen und Angebote	4	Sport, Kultur und Soziales
4241	Sportstätten - [THH 4]				
		424100	Sportstätten	4	Sport, Kultur und Soziales
		424101	Gedeckte Sportflächen bis 27 m x 45 m	4	Sport, Kultur und Soziales
		424102	Freisportanlagen	4	Sport, Kultur und Soziales
		424103	Sondersportanlagen	4	Sport, Kultur und Soziales

Haushaltsplan 2020 der Stadt Markdorf

Übersicht über die Zuordnung der Produktb. und Produktgr. zu den Teilhaushalten					
Stadt Markdorf					
Produktbereich 51 Räumliche Planung und Entwicklung					
Produktgruppe		Produkt		Teilhaushalt	
Nr.	Bezeichnung	Nr.	Bezeichnung	Nr.	Bezeichnung
5110	Stadtentwicklung städtebaul. Planung Verkehrsplanung u. Stadterneuerung -[THH 5]				
		511000	Stadtentwicklung städtebaul. Planung Verkehrsplanung u. Stadterneuerung	5	Bauen und Umwelt
		511001	Stadtentwicklung	5	Bauen und Umwelt
		511002	Vorbereitende Bauleitplanung	5	Bauen und Umwelt
		511003	Städtebauliche Rahmenplanung, informelle Planung	5	Bauen und Umwelt
		511004	Städtebaulicher Entwurf, Konzepte zu Bebauung und Freiraum, Stadtgestaltung	5	Bauen und Umwelt
		511005	Verbindliche Bauleitplanung	5	Bauen und Umwelt
		511006	Verkehrsentwicklungsplan	5	Bauen und Umwelt
		511007	Konzepte zur Verkehrslenkung und Steuerung	5	Bauen und Umwelt
		511008	Entwurf von Verkehrsanlagen	5	Bauen und Umwelt
		511009	Städtebauliche Sanierungsmaßnahmen und städtebauliche nach Sonderprogr	5	Bauen und Umwelt
		511010	Städtebaulichen Entwicklungsmaßnahmen	5	Bauen und Umwelt
		511011	Rechtsverfahren und Gebote	5	Bauen und Umwelt
		511012	Städtebauliche Verträge	5	Bauen und Umwelt
		511013	Planungs- und Gestaltungsberatung	5	Bauen und Umwelt
		511014	Stellungnahmen zu Planungen und Vorhaben Dritter	5	Bauen und Umwelt
5111	Flächen- und grundstückbezogene Daten und Grundlagen - [THH 5]				
		511100	Flächen- und grundstückbezogene Daten und Grundlagen	5	Bauen und Umwelt
		511101	Führung und Bereitstellung des Liegenschaftskatasters	5	Bauen und Umwelt
		511102	Weitere grundstücksbezogene Basisinformationen	5	Bauen und Umwelt
		511103	Vermessungstechnische Ingenieurleistungen	5	Bauen und Umwelt
		511104	Liegenschaftsvermessung	5	Bauen und Umwelt
		511105	Raumbezugsysteme nach Lage und Höhe	5	Bauen und Umwelt
		511106	Grundlagen raumbezogener Informationssysteme	5	Bauen und Umwelt
		511107	Führung und Bereitstellung von Karten und Geodaten	5	Bauen und Umwelt
		511108	Umlegungsverfahren nach Baugesetzbuch und sonstige Ordnungsmaßnahmen	5	Bauen und Umwelt
		511109	Realisierungsuntersuchungen zur Baulandbereitstellung	5	Bauen und Umwelt
		511110	Führung u. Bereitstellung der Kaufpreissammlung, Markt- und Preisanalysen (Gut.)	5	Bauen und Umwelt
		511111	Erstellung von Wertgutachten (Gutachterausschuss)	5	Bauen und Umwelt
5112	Flurneuordnung - [THH 5]				
		511200	Flurneuordnung	5	Bauen und Umwelt
		511201	Flurneuordnung und Landentwicklung, Land- und Forstwirtschaft und Naturschutz	5	Bauen und Umwelt
		511202	Flurneuordnung zur Umsetzung von Infrastrukturmaßnahmen	5	Bauen und Umwelt
		511203	Flurneuordnung für eine ganzheitliche innerörtliche Strukturentwicklung	5	Bauen und Umwelt

Haushaltsplan 2020 der Stadt Markdorf

Übersicht über die Zuordnung der Produktb. und Produktgr. zu den Teilhaushalten

Stadt Markdorf

Produktbereich 51 Räumliche Planung und Entwicklung

Produktgruppe		Produkt		Teilhaushalt	
Nr.	Bezeichnung	Nr.	Bezeichnung	Nr.	Bezeichnung
		511204	Projektbezogene Entwicklungsplanung, Beratung u. Moderation i. ländl. Raum	5	Bauen und Umwelt
		511205	Freiwilliger Nutzungstausch	5	Bauen und Umwelt
		511206	Sicherstellung der Belange der Landentwicklung	5	Bauen und Umwelt
		511207	Vertretung der Kommune in Flurneuerungsverfahren	5	Bauen und Umwelt

Übersicht über die Zuordnung der Produktb. und Produktgr. zu den Teilhaushalten

Stadt Markdorf

Produktbereich 52 Bauen und Wohnen

Produktgruppe		Produkt		Teilhaushalt	
Nr.	Bezeichnung	Nr.	Bezeichnung	Nr.	Bezeichnung
5210	Bauordnung - [THH 5]				
		521000	Bauordnung	5	Bauen und Umwelt
		521001	Bauvoranfrage	5	Bauen und Umwelt
		521002	Baugenehmigungsverfahren	5	Bauen und Umwelt
		521003	Kenntnisgabeverfahren	5	Bauen und Umwelt
		521004	Abgeschlossenheitsbescheinigung nach WEG	5	Bauen und Umwelt
		521005	Entscheidungen im verfahrensfreien Bereich	5	Bauen und Umwelt
		521006	Bautechnische Prüfung	5	Bauen und Umwelt
		521007	Baukontrolle, Bauabnahme, Gebrauchsabnahme	5	Bauen und Umwelt
		521008	Wiederkehrende Prüfung von Sonderbauten	5	Bauen und Umwelt
		521009	Bauordnungsbehördliche Maßnahmen	5	Bauen und Umwelt
		521010	Schornsteinfegerwesen	5	Bauen und Umwelt
		521011	Baulastenverzeichnis	5	Bauen und Umwelt
		521012	Allgemeine Bauberatung	5	Bauen und Umwelt
		521013	Vollzug von speziellen baurechtlichen Vorschriften im Zuge der Energiewende	5	Bauen und Umwelt
5220	Wohnungsbauförderung und Wohnungsversorgung - [THH 5]				
		522000	Wohnungsbauförderung und Wohnungsversorgung	5	Bauen und Umwelt
		522001	Förderung des Mietwohnungsbaus	5	Bauen und Umwelt
		522002	Förderung von Wohneigentum	5	Bauen und Umwelt
		522003	Förderung von Modernisierungs-, Schallschutz- und Energiesparmaßnahmen	5	Bauen und Umwelt
		522004	Einkommensorientierte Förderung	5	Bauen und Umwelt
		522005	Erteilung von Wohnberechtigungsscheinen	5	Bauen und Umwelt
		522006	Vermittlung von Wohnraum	5	Bauen und Umwelt
		522007	Überwachung der Zweckbindung geförderter Wohnungen	5	Bauen und Umwelt
		522008	Mietspiegel, Mietpreisberatung, Verfolgung v. Mietpreisüberhöhung und Mietwucher	5	Bauen und Umwelt
		522009	Anwendung des Zweckentfremdungsverbots	5	Bauen und Umwelt
5230	Denkmalschutz und Denkmalpflege - [THH 5]				
		523000	Denkmalschutz und Denkmalpflege	5	Bauen und Umwelt
		523001	Unterschutzstellung	5	Bauen und Umwelt
		523002	Denkmalschutzrechtliche Genehmigungsverfahren einschließlich Denkmalförderung	5	Bauen und Umwelt

Haushaltsplan 2020 der Stadt Markdorf

Übersicht über die Zuordnung der Produktb. und Produktgr. zu den Teilhaushalten					
Stadt Markdorf					
Produktbereich 53 Ver- und Entsorgung					
Produktgruppe		Produkt		Teilhaushalt	
Nr.	Bezeichnung	Nr.	Bezeichnung	Nr.	Bezeichnung
5310	Elektrizitätsversorgung - [THH 5]				
		531000	Elektrizitätsversorgung	5	Bauen und Umwelt
		531001	Bereitstellung und Lieferung von Strom	5	Bauen und Umwelt
		531002	Dienstleistungen der Stromversorgung	5	Bauen und Umwelt
5320	Gasversorgung - [THH 5]				
		532000	Gasversorgung	5	Bauen und Umwelt
		532001	Bereitstellung und Lieferung von Erdgas	5	Bauen und Umwelt
		532002	Dienstleistungen der Gasversorgung	5	Bauen und Umwelt
5330	Wasserversorgung - [THH 5]				
		533000	Wasserversorgung	5	Bauen und Umwelt
		533001	Bereitstellung und Lieferung von Trinkwasser	5	Bauen und Umwelt
		533002	Bereitstellung und Lieferung von Brauchwasser	5	Bauen und Umwelt
		533003	Dienstleistungen der Wasserversorgung	5	Bauen und Umwelt
5340	Fernwärmeversorgung - [THH 5]				
		534000	Fernwärmeversorgung	5	Bauen und Umwelt
		534001	Bereitstellung und Lieferung von Fernwärme	5	Bauen und Umwelt
		534002	Dienstleistungen der Fernwärmeversorgung	5	Bauen und Umwelt
5350	Kombinierte Versorgung - [THH 5]				
		535000	Kombinierte Versorgung	5	Bauen und Umwelt
5360	Telekommunikationseinrichtungen - [THH 5]				
		536000	Telekommunikationseinrichtungen	5	Bauen und Umwelt
		536001	Leitungsgebundene Breitbandinfrastruktur	5	Bauen und Umwelt
		536002	Mobile / funktionsbasierte Breitbandinfrastruktur, WLAN-Hotspots	5	Bauen und Umwelt
5370	Abfallwirtschaft - [THH 5]				
		537000	Abfallwirtschaft	5	Bauen und Umwelt
		537001	Bioabfällen	5	Bauen und Umwelt
		537002	Grüngut	5	Bauen und Umwelt
		537003	Altpapier	5	Bauen und Umwelt
		537004	Sonstige Wertstoffe	5	Bauen und Umwelt
		537005	Hausmüll und hausmüllähnliche Gewerbeabfälle	5	Bauen und Umwelt
		537006	Gewerbeabfälle	5	Bauen und Umwelt
		537007	Sperrmüll	5	Bauen und Umwelt
		537008	Problemstoffe	5	Bauen und Umwelt
		537009	Sonstige Abfälle zur Beseitigung	5	Bauen und Umwelt
		537010	Sonstige Maßnahmen im Rahmen der Kreislaufwirtschaft	5	Bauen und Umwelt
5380	Abwasserbeseitigung - [THH 5]				
		538000	Abwasserbeseitigung	5	Bauen und Umwelt
		538001	Ableitung von Abwasser	5	Bauen und Umwelt
		538002	Reinigung von Abwasser	5	Bauen und Umwelt
		538003	Kontrolle der Indirekteinleiter	5	Bauen und Umwelt
		538004	Planungsleistungen	5	Bauen und Umwelt
		538005	Bau- und Unterhaltungsleistungen	5	Bauen und Umwelt
		538006	Fachtechnische Leistungen	5	Bauen und Umwelt
		538007	Sonstige Dienstleistungen	5	Bauen und Umwelt

Haushaltsplan 2020 der Stadt Markdorf

Übersicht über die Zuordnung der Produktb. und Produktgr. zu den Teilhaushalten					
Stadt Markdorf					
Produktbereich 54 Verkehrsflächen und -anlagen, ÖPNV					
Produktgruppe		Produkt		Teilhaushalt	
Nr.	Bezeichnung	Nr.	Bezeichnung	Nr.	Bezeichnung
5410	Gemeindestraßen - [THH 5]				
		541000	Gemeindestraßen	5	Bauen und Umwelt
		541001	Straßen, Wege, Plätze	5	Bauen und Umwelt
		541002	Verkehrsausstattung	5	Bauen und Umwelt
		541003	Grün an Straßen	5	Bauen und Umwelt
		541004	Ingenieurbauwerke einschl. deren bauwerkspezifischer Ausstattung	5	Bauen und Umwelt
		541005	Sonstige Leistungen des Straßenbaulastträgers	5	Bauen und Umwelt
		541006	Leistungen für Dritte	5	Bauen und Umwelt
5420	Kreisstraßen - [THH 5]				
		542000	Kreisstraßen	5	Bauen und Umwelt
		542001	Straßen, Wege, Plätze	5	Bauen und Umwelt
		542002	Verkehrsausstattung	5	Bauen und Umwelt
		542003	Grün an Straßen	5	Bauen und Umwelt
		542004	Ingenieurbauwerke einschl. deren bauwerkspezifischer Ausstattung	5	Bauen und Umwelt
		542005	Sonstige Leistungen des Straßenbaulastträgers	5	Bauen und Umwelt
		542006	Leistungen für Dritte	5	Bauen und Umwelt
5430	Landesstraßen - [THH 5]				
		543000	Landesstraßen	5	Bauen und Umwelt
		543001	Straßen, Wege, Plätze	5	Bauen und Umwelt
		543002	Verkehrsausstattung	5	Bauen und Umwelt
		543003	Grün an Straßen	5	Bauen und Umwelt
		543004	Ingenieurbauwerke einschl. deren bauwerkspezifischer Ausstattung	5	Bauen und Umwelt
		543005	Sonstige Leistungen des Straßenbaulastträgers	5	Bauen und Umwelt
		543006	Leistungen für Dritte	5	Bauen und Umwelt
5440	Bundesstraßen - [THH 5]				
		544000	Bundesstraßen	5	Bauen und Umwelt
		544001	Straßen, Wege, Plätze	5	Bauen und Umwelt
		544002	Verkehrsausstattung	5	Bauen und Umwelt
		544003	Grün an Straßen	5	Bauen und Umwelt
		544004	Ingenieurbauwerke einschl. deren bauwerkspezifischer Ausstattung	5	Bauen und Umwelt
		544005	Sonstige Leistungen des Straßenbaulastträgers	5	Bauen und Umwelt
		544006	Leistungen für Dritte	5	Bauen und Umwelt
5450	Straßenreinigung und Winterdienst - [THH 5]				
		545000	Straßenreinigung und Winterdienst	5	Bauen und Umwelt
		545001	Straßenreinigung	5	Bauen und Umwelt
		545002	Winterdienst	5	Bauen und Umwelt
5460	Parkierungseinrichtungen - [THH 5]				
		546000	Parkierungseinrichtungen	5	Bauen und Umwelt
5470	Verkehrsbetriebe/ÖPNV - [THH 5]				
		547000	Verkehrsbetriebe/ÖPNV	5	Bauen und Umwelt
5480	Sonstiger Personen- und Güterverkehr - [THH 5]				
		548000	Sonstiger Personen- und Güterverkehr	5	Bauen und Umwelt
5490	Öffentliche Toilettenanlagen - [THH 5]				
		549000	Öffentliche Toilettenanlagen	5	Bauen und Umwelt

Haushaltsplan 2020 der Stadt Markdorf

Übersicht über die Zuordnung der Produktb. und Produktgr. zu den Teilhaushalten					
Stadt Markdorf					
Produktbereich 55 Natur- und Landschaftspflege, Friedhofswesen					
Produktgruppe		Produkt		Teilhaushalt	
Nr.	Bezeichnung	Nr.	Bezeichnung	Nr.	Bezeichnung
5510	Öffentliches Grün Landschaftsbau - [THH 5]				
		551000	Öffentliches Grün Landschaftsbau	5	Bauen und Umwelt
		551001	Grün- und Parkanlagen	5	Bauen und Umwelt
		551002	Freizeitanlagen und Spielflächen	5	Bauen und Umwelt
		551003	Kleingartenflächen	5	Bauen und Umwelt
		551004	Fachberatungen und Aktionen	5	Bauen und Umwelt
5520	Gewässerschutz, öffentl. Gewässer und wasserb. Anlagen - [THH 5]				
		552000	Gewässerschutz Öffentl Gewässer Wasserb Anlagen	5	Bauen und Umwelt
		552001	Wasserbauliche Anlagen und kommunale Gewässer (einschl. Hochwasserschutz)	5	Bauen und Umwelt
		552002	Wasserrechtliche Maßnahmen	5	Bauen und Umwelt
		552003	Konzepten zum Gewässerschutz	5	Bauen und Umwelt
5530	Friedhofs- und Bestattungswesen - [THH 5]				
		553000	Friedhofs- und Bestattungswesen	5	Bauen und Umwelt
		553001	Reihengräbern	5	Bauen und Umwelt
		553002	Wahlgräbern	5	Bauen und Umwelt
		553003	Kriegsgräber, Ehrengräber, jüdische und sonstige historische Friedhöfe	5	Bauen und Umwelt
		553004	Öffentliches Grün auf Friedhöfen	5	Bauen und Umwelt
		553005	Leichen- und Trauerhallen	5	Bauen und Umwelt
		553006	Erdbestattungen	5	Bauen und Umwelt
		553007	Einäscherung	5	Bauen und Umwelt
		553008	Urnenbeisetzungen	5	Bauen und Umwelt
		553009	Aus- und Umbettungen	5	Bauen und Umwelt
		553010	Leistungen des Bestattungsdienstes	5	Bauen und Umwelt
		553011	Friedhofsgärtnerische Leistungen	5	Bauen und Umwelt
5540	Naturschutz und Landschaftspflege - [THH 5]				
		554000	Naturschutz und Landschaftspflege	5	Bauen und Umwelt
		554001	Geschützte Teile von Natur und Landschaft	5	Bauen und Umwelt
		554002	Naturschutzrechtliche Maßnahmen	5	Bauen und Umwelt
		554003	Erstellen und Umsetzen von Konzeptionen zum Naturschutz	5	Bauen und Umwelt
5550	Forstwirtschaft - [THH 5]				
		555000	Forstwirtschaft	5	Bauen und Umwelt
		555001	Holzproduktion	5	Bauen und Umwelt
		555002	Erhaltung und Förderung der ökologischen Funktion des Waldes	5	Bauen und Umwelt
		555003	Erhaltung und Förderung der sozialen Funktion des Waldes	5	Bauen und Umwelt
		555004	Dienstleistungen für Dritte	5	Bauen und Umwelt
		555005	Wahrnehmung öffentlich-rechtlicher Aufgaben als untere Forstbehörde	5	Bauen und Umwelt
		555006	Wahrnehmung sonstiger öffentlich-rechtlicher Aufgaben	5	Bauen und Umwelt
5551	Landwirtschaft - [THH 5]				
		555100	Landwirtschaft	5	Bauen und Umwelt
		555101	Verwaltungsverfahren zu Förder- und Ausgleichsleistungen	5	Bauen und Umwelt
		555102	Kontrollen der Förder- und Ausgleichsleistungen einschl. Cross Compliance (CC)	5	Bauen und Umwelt
		555103	Koordination von Beratung und berufsbezogener Erwachsenenbildung	5	Bauen und Umwelt
		555104	Berufsbildung im Agrarbereich	5	Bauen und Umwelt
		555105	Fachschulische Bildung	5	Bauen und Umwelt

Haushaltsplan 2020 der Stadt Markdorf

Übersicht über die Zuordnung der Produktb. und Produktgr. zu den Teilhaushalten

Stadt Markdorf

Produktbereich 55 Natur- und Landschaftspflege, Friedhofswesen

Produktgruppe		Produkt		Teilhaushalt	
Nr.	Bezeichnung	Nr.	Bezeichnung	Nr.	Bezeichnung
		555106	Maßnahmen zur Agrarstruktur und Landschaftsentwicklung	5	Bauen und Umwelt
		555107	Landwirtschaftliche Betriebsentwicklung	5	Bauen und Umwelt
		555108	Eigene landwirtschaftliche Betriebe	5	Bauen und Umwelt
		555109	Maßnahmen zu Umweltgerechter Erzeugung Pflanzlicher Produkte	5	Bauen und Umwelt
		555110	Maßnahmen zu Art- und Umweltgerechter Erzeugung tierischer Produkte	5	Bauen und Umwelt
		555111	Maßnahmen zu Sonderverfahren der landwirtschaftlichen Produktion	5	Bauen und Umwelt
		555112	Maßnahmen zur Tierzucht	5	Bauen und Umwelt
		555113	Maßnahmen der Vermarktung	5	Bauen und Umwelt
		555114	Maßnahmen im Bereich Ernährung	5	Bauen und Umwelt

Übersicht über die Zuordnung der Produktb. und Produktgr. zu den Teilhaushalten

Stadt Markdorf

Produktbereich 56 Umweltschutz

Produktgruppe		Produkt		Teilhaushalt	
Nr.	Bezeichnung	Nr.	Bezeichnung	Nr.	Bezeichnung
5610	Umweltschutzmaßnahmen - [THH 5]				
		561000	Umweltschutzmaßnahmen	5	Bauen und Umwelt
		561001	Altlasten	5	Bauen und Umwelt
		561002	Sonstige bodenschutzrechtliche Maßnahmen	5	Bauen und Umwelt
		561003	Konzeptionen zum Bodenschutz	5	Bauen und Umwelt
		561004	Abfallrechtliche Maßnahmen	5	Bauen und Umwelt
		561005	Immissionsschutzrechtliche Maßnahmen	5	Bauen und Umwelt
		561006	Konzeptionen zum Immissionsschutz (Luft, Lärm)	5	Bauen und Umwelt
		561007	Konzeptionen zum Klimaschutz und ökologisch orientierte Energieplanung	5	Bauen und Umwelt
		561008	Aktionen, Veranstaltungen und Informationen	5	Bauen und Umwelt
5620	Arbeitsschutz - [THH 5]				
		562000	Arbeitsschutz	5	Bauen und Umwelt
		562001	Technischer Arbeitsschutz	5	Bauen und Umwelt
		562002	Sozialer und organisatorischer Arbeitsschutz	5	Bauen und Umwelt

Übersicht über die Zuordnung der Produktb. und Produktgr. zu den Teilhaushalten

Stadt Markdorf

Produktbereich 57 Wirtschaft und Tourismus

Produktgruppe		Produkt		Teilhaushalt	
Nr.	Bezeichnung	Nr.	Bezeichnung	Nr.	Bezeichnung
5710	Wirtschaftsförderung - [THH 6]				
		571000	Wirtschaftsförderung	6	Wirtschaft und Tourismus
		571001	Maßnahmen zur Verbesserung der Standortfaktoren sowie Standortanalyse	6	Wirtschaft und Tourismus
		571002	Firmenbetreuung, Existenzgründungsförderung und Krisenmanagement	6	Wirtschaft und Tourismus
		571003	Planung, Vermarktung und Vermittlung von Gewerbeflächen/-objekten	6	Wirtschaft und Tourismus
		571004	Marketing und Akquisition	6	Wirtschaft und Tourismus

Haushaltsplan 2020 der Stadt Markdorf

Übersicht über die Zuordnung der Produktb. und Produktgr. zu den Teilhaushalten

Stadt Markdorf

Produktbereich 57 Wirtschaft und Tourismus

Produktgruppe		Produkt		Teilhaushalt	
Nr.	Bezeichnung	Nr.	Bezeichnung	Nr.	Bezeichnung
		571005	Beschäftigungs- und Arbeitsförderung	6	Wirtschaft und Tourismus
5730	Allgemeine Einrichtungen und Unternehmen - [THH 6]				
		573000	Allgemeine Einrichtungen und Unternehmen	6	Wirtschaft und Tourismus
		573001	Schlachtviehmärkte	6	Wirtschaft und Tourismus
		573002	Waschplatte	6	Wirtschaft und Tourismus
		573003	Schlachteinrichtungen	6	Wirtschaft und Tourismus
		573004	Isolierschlachtbetrieb	6	Wirtschaft und Tourismus
		573005	Großmärkte	6	Wirtschaft und Tourismus
		573006	Wochenmärkte	6	Wirtschaft und Tourismus
		573007	Jahrmärkte und sonstige Veranstaltungen	6	Wirtschaft und Tourismus
		573008	Festhallen und Festplätze	6	Wirtschaft und Tourismus
5750	Tourismus - [THH 6]				
		575000	Tourismus	6	Wirtschaft und Tourismus

Übersicht über die Zuordnung der Produktb. und Produktgr. zu den Teilhaushalten

Stadt Markdorf

Produktbereich 61 Allgemeine Finanzwirtschaft

Produktgruppe		Produkt		Teilhaushalt	
Nr.	Bezeichnung	Nr.	Bezeichnung	Nr.	Bezeichnung
6110	Steuern, allgemeine Zuweisungen, allg. Umlagen - [THH 7]				
		611000	Steuern, allgemeine Zuweisungen, allg. Umlagen	7	Allgemeine Finanzwirtschaft
6120	Sonstige allgemeine Finanzwirtschaft - [THH 7]				
		612000	Sonstige allgemeine Finanzwirtschaft	7	Allgemeine Finanzwirtschaft
6130	Jahresabschlussbuchungen, Abwicklung der Vorjahre - [THH 7]				
		613000	Abwicklung der Vorjahre	7	Allgemeine Finanzwirtschaft