

# Wirtschaftsplan 2020

## Eigenbetrieb Wasserwerk Markdorf



Rathausplatz 1  
88677 Markdorf



## Inhaltsverzeichnis

---

**FESTSTELLUNG DES WIRTSCHAFTSPLANES FÜR DAS WIRTSCHAFTSJAHR 2020**

**BETRIEBSBERICHT 2020 FÜR DEN EIGENBETRIEB WASSERWERK MARKDORF**

**WIRTSCHAFTSPLAN 2020**

**1. ERFOLGSPLAN (UNTERHALTUNGSMABNAHMEN)**

**2. VERMÖGENSPLAN (INVESTITIONEN)**

**VERWALTUNGSBERICHT - ERFOLGSPLAN**

**VERWALTUNGSBERICHT – VERMÖGENSPLAN**

**ERFOLGSPLAN**

**VERMÖGENSPLAN**

**INVESTITIONS- UND FINANZPLANUNG**

**SCHULDENDIENST 2020**

**BILANZ 2018**

**GEWINN- UND VERLUSTRECHNUNG 2018**

**BERECHNUNG DER DECKUNGSMITTEL 2018**



## Feststellung des Wirtschaftsplanes für das Wirtschaftsjahr 2020 Eigenbetrieb Wasserwerk Markdorf

---

### § 1 Wirtschaftsplan

Der Gemeinderat der Stadt Markdorf hat in seiner Sitzung am 21. Januar 2020 aufgrund von § 14 Eigenbetriebsgesetz vom 08.01.1992 (Ges.Bl.S.22) und der Eigenbetriebsverordnung - EigBVO vom 07.12.1992 (Ges.Bl. S. 776) den Wirtschaftsplan für das Wirtschaftsjahr 2020 beschlossen.

Der Wirtschaftsplan für das Wirtschaftsjahr 2020 wird

#### im Erfolgsplan

in den Erträgen auf

**1.800.000,00 €**

in den Aufwendungen auf

**1.694.000,00 €**

auf einen Jahresgewinn von

**106.000,00 €**

festgesetzt,

#### und im Vermögensplan

in den Einnahmen und Ausgaben auf

**2.200.000,00 €**

festgesetzt.

### § 2 Kredite

Der Gesamtbetrag der für den Versorgungsbetrieb im Vermögensplan vorgesehenen Kreditaufnahmen wird für das Wirtschaftsjahr 2020 auf **1.480.415,00 €** festgesetzt.

### § 3 Verpflichtungsermächtigung

Der Gesamtbetrag der Verpflichtungsermächtigungen beträgt

**0,00 €**

### § 4 Kassenkredite

Der Höchstbetrag der Kassenkredite wird auf **500.000,00 €** festgesetzt.

Markdorf, den

**Georg Riedmann,  
Bürgermeister**

## Betriebsbericht 2020 für den Eigenbetrieb Wasserwerk Markdorf

---

### Wasserförderung und Verteilung

Die Stadt Markdorf verfügt durch den Wasserbezug vom Stadtwerk am See und die beiden Brunnen in Bermatingen und Stadel über ein ausreichendes Wasserangebot. Die Kernstadt von Markdorf wird ausschließlich mit Bodenseewasser (Bezug über Stadtwerk am See) versorgt, ebenso folgende Bereiche des Stadtteiles Riedheim: Teilort Riedheim und im Teilort Leimbach der Apfelweg, der Birnenweg, der Quittenweg, der Kirschenweg und der westliche Teil des Oberen Lettenweges. Die Teilorte Leimbach (ohne die zuvor genannten Straßen), Hepbach, Stadel und Gangenweiler beziehen ein Mischwasser, bestehend aus 50% Bodenseewasser und 50% Grundwasser, das aus dem Brunnen Stadel bezogen wird.

Der Stadtteil Ittendorf und seine Teilorte erhalten das Wasser aus dem Tiefbrunnen Bermatingen/ Ittendorf, einem Brunnen, der zu 25 % der Stadt Markdorf gehört und gemeinsam mit der Gemeinde Bermatingen betrieben wird.

Die Betriebszentrale mit Pumpwerk liegt im Gewerbegebiet Riedwiesen. Hier werden alle Daten gesammelt, dokumentiert und verarbeitet. Von der Betriebszentrale aus, kann mittels Fernwirktechnik auf die einzelnen Pumpwerke und Hochbehälter zugegriffen werden.

Das bezogene Bodenseewasser gelangt über den Hochbehälter Hugenloh der Stadt Friedrichshafen zur Betriebszentrale und zum Pumpwerk Riedwiesen. Von dort aus wird zur Versorgung der Tiefzonen zu den Hochbehältern Lichtenberg und Möggenweiler gepumpt. Der Hochbehälter Möggenweiler wurde im Jahre 2006 wieder in Betrieb genommen. Gleichzeitig wurde er mit einer Druckerhöhungsanlage ausgestattet. Durch den Hochbehälter Möggenweiler wird das hoch gelegene Gebiet von Möggenweiler bis hin zum Stadtteil Auen der Stadt Markdorf versorgt. Das für die Hochzone der Kernstadt Markdorf benötigte Wasser wird vom Hochbehälter Lichtenberg aus zum Hochbehälter Burgstall weiter gefördert.

Das in den Teilorten Leimbach, Hepbach, Stadel und Gangenweiler abgegebene Mischwasser wird im Hochbehälter Gehrenberg gemischt und von dort aus über die Fallleitungen den Teilorten zugeleitet. Das zur Mischung erforderliche Bodenseewasser wird aus der Tiefzone der Stadt Markdorf bezogen und mittels des Zwischenpumpwerkes Leimbach zum Hochbehälter Gehrenberg gepumpt. Das oberhalb Stadel gelegene Zwischenpumpwerk Reutenen bezieht sein Wasser aus dem Ortsnetz von Stadel. Zur Versorgung von Gangenweiler und einiger Gehöfte wird das Wasser vom Zwischenpumpwerk Reutenen aus in den höher gelegenen Hochbehälter Gnadenau weiter gefördert.

Der Hochbehälter Braitenbach, welcher östlich der Hofgruppe Braitenbach liegt, erhält sein Wasser vom Tiefbrunnen Bermatingen/Ittendorf und versorgt Ittendorf mit den dazugehörenden Ortsteilen.

## Wesentliche Werksdaten

### Bereich Kernstadt Markdorf

- Betriebszentrale Riedwiesen: Förderleistung Pumpe 1 120 m<sup>3</sup>/h  
Pumpe 2 130 m<sup>3</sup>/h
- Hochbehälter Lichtenberg
  - Inhalt Wasserkammern 1.200m<sup>3</sup>
  - Durchschnittliche tägliche Abgabe (Abgabe beinhaltet die Abgabe an HB Burgstall, und an das Versorgungsgebiet Riedheim) 2.041 m<sup>3</sup>/d  
(Spitzenverbrauch 2.690 m<sup>3</sup> = 1,32 fach)
  - Förderleistung zum HB Burgstall 60 m<sup>3</sup>/h
- Hochbehälter Möggenweiler
  - Inhalt Wasserkammern 300 m<sup>3</sup>
  - Durchschnittliche tägliche Abgabe 82 m<sup>3</sup>/d  
(Spitzenverbrauch 165 m<sup>3</sup> = 2,00 fach)
- Hochbehälter Burgstall
  - Inhalt Wasserkammern 1.500 m<sup>3</sup>
  - Durchschnittliche tägliche Abgabe 352 m<sup>3</sup>/d  
(Spitzenverbrauch 530 m<sup>3</sup> = 1,51 fach)

### Versorgungsgebiet Riedheim

- Hochbehälter Gehrenberg
  - Inhalt Wasserkammern 800 m<sup>3</sup>
  - Durchschnittliche tägliche Abgabe 288 m<sup>3</sup>/d  
(Spitzenverbrauch 573 m<sup>3</sup> = 1,99 fach)
- Hochbehälter Gnadenau
  - Inhalt Wasserkammern 120 m<sup>3</sup>
  - Durchschnittliche tägliche Abgabe 26 m<sup>3</sup>/d  
(Spitzenverbrauch 52 m<sup>3</sup> = 2,00 fach)
- Zwischenpumpwerk Leimbach
  - Förderleistung zum Hochbehälter Gehrenberg 40 m<sup>3</sup>/h

### Versorgungsgebiet Ittendorf

- Hochbehälter Braitenbach
  - Inhalt Wasserkammern 350 m<sup>3</sup>
  - Durchschnittliche tägliche Abgabe 132 m<sup>3</sup>/d  
(Spitzenverbrauch 266 m<sup>3</sup> = 2,02 fach)

## Wirtschaftsplan 2020

### 1. Erfolgsplan (Unterhaltungsmaßnahmen)

#### 1.1 Unterhaltung Leitungsnetz und Hauswasseranschlüsse SK 4212040

Für die Unterhaltung des Leitungsnetzes sind Mittel in Höhe von 200.000,- € beantragt.

#### 1.2 Zählerauswechslung SK 4212045

Für die Unterhaltung und den Austausch der Hauswasserzähler sind Mittel in Höhe von 64.000,- € beantragt. Der jährliche Zählerwechsel wird vom städtischen Wassermeister durchgeführt.

#### 1.3 Unterhaltung der Hochbehälter und Pumpwerke SK 4212050

Für die Unterhaltung der Hochbehälter u. Pumpwerke wurden folgende Mittel beantragt:

- |  |                    |
|--|--------------------|
| ○ Allgemeine Unterhaltung                        | 35.000,- €         |
| ○ Sanierung Außenfassade HB Möggenweiler         | 5.000,- €          |
| ○ Rückbau PW Reutenen                            | 20.000,- €         |
| ○ Beseitigung Druckstoßproblematik PW Riedwiesen | <u>100.000,- €</u> |

**Beantragte Gesamtsumme 160.000,- €**

#### 1.4 Unterhaltung der Maschinen und Pumpen SK 4212055

Für die Unterhaltung der Maschinen und Pumpen wurden folgende Mittel beantragt:

- |                                    |                   |
|------------------------------------|-------------------|
| ○ Allgemeiner Aufwand              | 2.000,- €         |
| ○ Wartungsvertrag für UV-Anlage    | 3.000,- €         |
| ○ Ausbau der Fernwirktechnik allg. | <u>10.000,- €</u> |

**Beantragte Gesamtsumme 15.000,- €**

#### 1.5 Sonstiger Aufwand f. d. Inanspruchnahme von Rechten und Diensten Dritter SK 4429000

Für die Weiterführung v. Bestandsplänen u. andere Maßnahmen sind folgende Mittel beantragt:

- |   |                   |
|---|-------------------|
| ○ Wasserkataster Fortschreibung SWSee                   | 5.000,- €         |
| ○ Untersuchung Ersatzwasserversorg. (Quelle Harresheim) | 10.000,- €        |
| ○ Sonstiges (GIS-Pflege + Katasterfortschreibung)       | <u>20.000,- €</u> |

**Beantragte Gesamtsumme 35.000,- €**

#### 1.7 Erstattungen an Gemeinden SK 4452000

Für die Bewirtschaftungs- und Betriebskosten des Pumpwerkes Bermatingen sind 6.600,- € veranschlagt.

#### 1.8 Betriebsführung SWS SK 4457020

Für die Betriebsführung durch das Stadtwerk am See sind Mittel in Höhe von 171.000,- € beantragt (gemäß Vertrag).



## 2. Vermögensplan (Investitionen)

### **HB Braitenbach WI 6300-201**

Technische Umrüstung für die reguläre Versorgung von Ittendorf mit Mischwasser. Die Maßnahme soll bis Ende 2021 fertig gestellt sein

### **HB Lichtenberg WI 3623-161**

Volumenerweiterung für die Mittelzone von bisher 1200 m<sup>3</sup> auf ca. 2400 m<sup>3</sup>.

### **Klosteröschle WI 3621-192**

Für die Erschließung des Baugebietes Klosteröschle sind für die Planung 5.000,- € veranschlagt.

### **WL Erneuerung Fülleitung Gnadenau WI 3621-191**

Erneuerung eines Teilstückes der Fülleitung am Gehrenberg bis zum Pumpwerk Reutenen. Länge ca. 1.300 m. Für die Planung der Maßnahme sind 10.000,- € veranschlagt.

### **WL Gehrenberg - Anschluss der Förderpumpe WI 3621-182**

Anschluss der Förderpumpen im HB Gehrenberg an die vorh. WL im Gehrenberg 1 (ca. 170 m Leitungsbau). Veranschlagte Kosten 50.000,- €.

### **WL Hahnstraße WI 3621-172**

Erneuerung der Leitung. Mit der Planung soll 2020 begonnen werden

### **WL Verbundleitung zur Ersatzwasserversorgung WI 3621-174**

Es wird eine Zuleitung von den Stadtwerken am See (Übergabepunkt im Bereich des Ortsteil Lipbach) nach Markdorf (Pumpwerk Riedwiesen) errichtet werden.

### **WL Zuleitung Wertstoffhof am Bildungszentrum WI 3221-163**

Es ist geplant im Zuge der Verlegung des Wertstoffhofes beim BZ eine Zuleitung für die Wasserleitung zu verlegen.

### **WL Kreuzgasse WI 3621-164**

Restzahlungen für den Bau des BA II

### **WL Möggenweiler WI 3621-082**

Sanierung der Ver- und Entsorgungsleitungen in Möggenweiler sowie Bau einer neu zu verlegenden Wasserleitung.

### **WL GG Eisenbahnstraße WI 3621-135**

Erschließung des Gewerbegebietes Eisenbahnstraße

### **WL Robert-Schumann-Straße WI 3621-154**

Restzahlungen für die Erneuerung der Wasserleitung

### **WL Azenbergstraße WI3621-203**

Umlegung der bestehenden Wasserleitung

### **WL Verbundleitung Ittendorf – Anschluss Markdorf WI 3621-141**

Neubau Teilstück (2.000 m) von der Firma Fetscher Zelte bis zum HB Braitenbach

**WL Verbundleitung Ittendorf – Anschluss Markdorf WI 3621-204**

Teilstück (1.700 m) von der B33 über Stüblehof bis zum Schieberkreuz Heggelinstraße/Zum Storchenblick

**2.21 WL Allgemein WI 3621 - 201**

Ungeplante Erneuerungen beziehungsweise Neuverlegung von Wasserleitungen

**2.22 Hydrantenaustausch 2020 WI 3621-202**

Für den Austausch von Hydranten im Stadtgebiet

**2.23 Hauswasseranschlüsse allgemein 2020 WI 3622-201**

Errichtung neuer Hauswasseranschlüsse wurden Mittel in Höhe von 20.000,- € in die Planung eingestellt.

## Verwaltungsbericht - Erfolgsplan

Im Erfolgsplan des Jahres 2020 wird ein Gewinn erwartet. Aus dem Geschäftsjahr 2018 besteht ein Gewinnvortrag von + 567.409,15 €. Sollte das Ergebnis 2020 wie erwartet positiv ausfallen, wird sich der Gewinnvortrag entsprechend erhöhen.

### 1. Erlöse aus Trinkwasserabgabe - Wasserzins- und Zählermiete

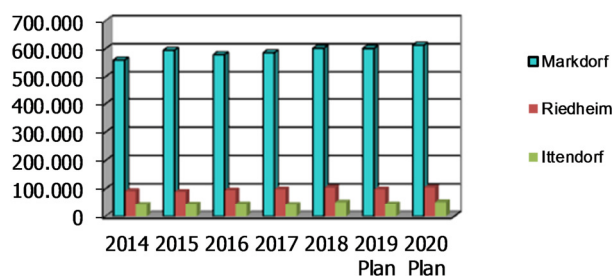
Mit Beschluss vom 24.09.2019 hat der Gemeinderat die neuen Gebühren für Wasserzins und Zählergrundgebühr beschlossen. Der Wasserzins wird hierbei von bisher 1,81 € (netto) auf 1,80 € gesenkt.

Die Zählergebühren für eine normalen Hauswasserzähler erhöhen sich von bisher (netto) 1,39 € auf 2,00 €. Ein Teil der Fixkosten soll künftig über eine Grundgebühr finanziert werden. Die zusätzliche Grundgebühr von 1,50 € wird jedoch nur pro Anschluss erhoben.

Die Kalkulation der jährlichen Wasserverkaufsmenge ist von unbekanntem Faktoren abhängig und kann nur im eingeschränkten Maße geplant werden. Zunächst bestimmt das Wetter in entscheidendem Maße das Verbrauchsverhalten der Kunden. Technische Neuerungen sowie der sparsamere Umgang mit Trinkwasser führen zu einem verhaltenen Anstieg Wasserverkaufsmenge.

#### Entwicklung der Wasserverkaufsmenge in m<sup>3</sup>

2014	2015	2016	2017	2018	2019 Plan	2020 Plan	Ortsteil
559.610	594.821	578.824	585.671	601.898	601.000	612.500	Markdorf
91.976	89.061	94.729	98.349	104.313	98.000	105.000	Riedheim
42.798	44.200	44.626	42.828	51.773	45.000	52.500	Ittendorf
694.384	728.082	718.179	726.848	757.984	744.000	770.000	Gesamt



### Wasserpreisentwicklung

Die Wasserpreise entwickelten sich wie folgt: ab 01.01.1988 **0,92 €**  
 (Angaben sind Netto) ab 01.01.1992 **1,00 €**  
 ab 01.01.1999 **1,20 €**  
 ab 01.01.2001 **1,30 €**  
 ab 01.01.2010 **1,50 €**  
 ab 01.01.2012 **1,81 €**  
 ab 01.01.2020 **1,80 €**

## 2. Auflösung empfangener Ertragszuschüsse

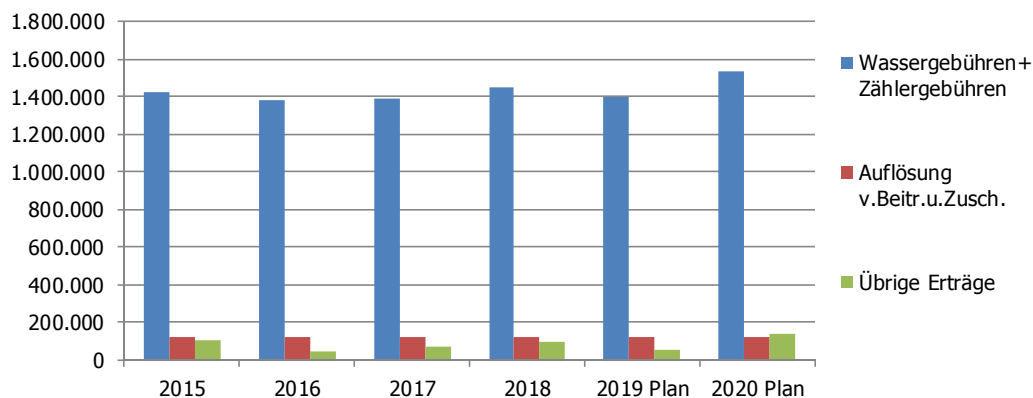
Die vereinnahmte Wasserversorgungsbeiträge und Zuschüsse im Vermögensplan werden jährlich mit 2,5 % aufgelöst und schlagen sich auf der Ertragsseite positiv nieder. Für 2020 wird mit einer Auflösung von rd. 124.650,00 € gerechnet.

## 3. Übrige Erträge

Aus der Beteiligung an der Seeallianz GmbH & Co.KG wird eine Gewinnbeteiligung von 56.000 € erwartet. Die übrigen Erträge setzen sich zusammen aus Kostenersätzen von 80.000,00 € und einer zu erwartenden Erstattung der Stromsteuer gem. § 9 B StromStG von rd. 2.930,00 €.

## Übersicht über die Entwicklung der gesamten Erträge

Erträge	2015	2016	2017	2018	2019 Plan	2020 Plan
Wassergebühren+ Zählergebühren	1.426.916	1.380.769	1.385.338	1.446.087	1.400.000	1.536.000
Auflösung v. Beitr. u. Zusch.	121.905	122.059	122.183	125.343	123.000	124.650
Übrige Erträge	104.381	42.728	76.076	93.953	52.000	139.350
Summe Erträge	1.653.202	1.545.556	1.583.597	1.665.383	1.575.000	1.800.000
Steigerungsrate in Prozent		-107.646	38.040	81.787	-90.383	225.000
		-6,51%	2,46%	5,16%	-5,43%	14,29%



## AUFWENDUNGEN

### 1. Materialaufwand

#### 1.1 Strombezugskosten

Der Strombedarf in den Pumpwerken und Hochbehältern führt zu entsprechenden Aufwendungen bei den Strombezugskosten.

2014	2015 Plan	2016	2017	2018	2019 Plan	2020 Plan
65.502 €	69.576 €	77.290 €	80.519 €	79.391 €	82.000 €	87.000 €

#### 1.2 Fremdwasserbezug

Die Bezugsmenge an Fremdwasser kann nur bedingt geschätzt werden und orientiert sich an den Vorjahresbezügen (Schätzung 2020 mit ca. 800.000 m<sup>3</sup>). Die Teilorte Leimbach, Hepbach, Stadel und Gangenweiler werden mittels Mischwasser (50 % Bodenseewasser und 50 % Grundwasser vom Tiefbrunnen Stadel) versorgt.

#### 1.3 Wasserentnahmeentgelt

Nach dem Gesetz über das Entgelt für Wasserentnahmen vom 27.07.1987 haben die Kommunen ein jährliches Wasserentnahmeentgelt zu entrichten (Preis je m<sup>3</sup> zum 01.01.2019 0,10 €). Für 2020 wird mit Kosten von rd. 10.500,00 € gerechnet.

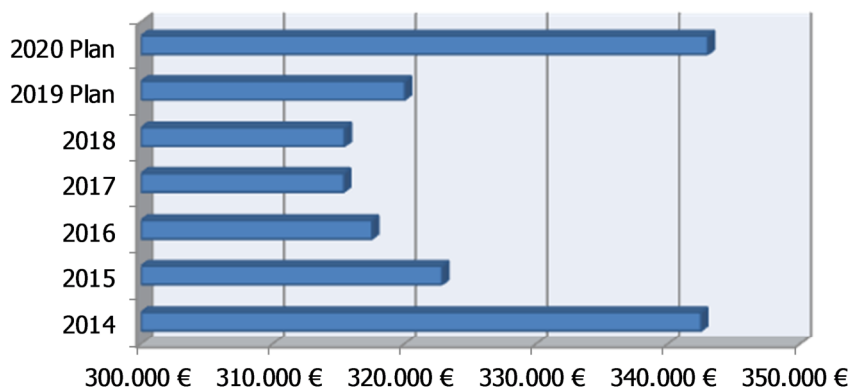
#### 1.4 Zählerauswechslung

Der jährliche Zählerwechsel gem. dem Eichgesetz wird auch in 2020 durch die Beschäftigten der Stadt Markdorf ausgeführt. Die dafür benötigten Aufwendungen werden mit 65.000,00 € veranschlagt.

### 2. Abschreibungen auf Sach- und Finanzanlagen

Der Planansatz für Abschreibungen auf das Sachvermögen verringert sich gegenüber dem Vorjahr. Viele Vorhaben sind derzeit im Bau und können daher noch nicht abgeschrieben werden.

2014	2015	2016	2017	2018	2019 Plan	2020 Plan
342.486 €	322.838 €	317.510 €	315.380 €	315.440 €	320.000 €	343.000 €



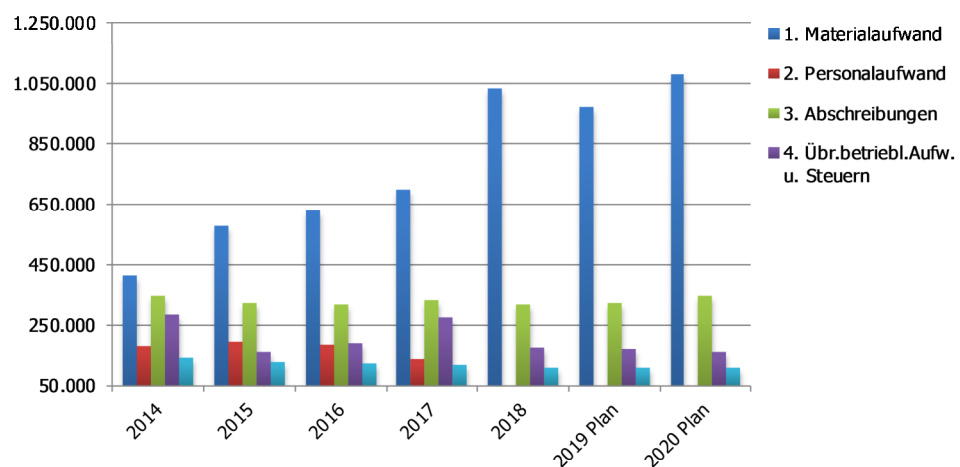
#### 4. Zinsen und ähnliche Aufwendungen

Im Jahr 2020 wird ein Trägerdarlehen von der Stadt Markdorf in Höhe von 800.000 € aufgenommen um den Finanzierungsfehlbetrag auszugleichen (Beschluss Gemeinderat vom 24.09.2019). Für die geplanten Investitionen wird eine weitere Kreditermächtigung in Höhe von 680.415,00 € benötigt. Die Kreditermächtigung des Jahres 2019 in Höhe von 1.845.000 € wurde noch nicht in Anspruch genommen.

Der Zinsaufwand wurde insgesamt mit 109.000,00 € veranschlagt.

#### Übersicht über die Entwicklung der gesamten Aufwendungen

	2014	2015	2016	2017	2018	2019 Plan	2020 Plan
1. Materialaufwand	412.136	578.866	626.072	700.400	1.033.731	971.000	1.081.500
2. Personalaufwand	180.396	193.692	187.042	141.400	0	0	0
3. Abschreibungen	342.486	322.838	317.510	330.000	315.441	320.000	343.000
4. Übr.betriebl.Aufw. u. Steuern	282.562	163.879	189.536	272.000	176.035	173.000	160.500
5. Zinsaufwendungen	142.078	132.093	124.004	120.950	110.563	111.000	109.000
<b>Summe</b>	<b>1.359.658</b>	<b>1.391.368</b>	<b>1.444.164</b>	<b>1.564.750</b>	<b>1.635.770</b>	<b>1.575.000</b>	<b>1.694.000</b>
Steigerungsraten		31.710	52.796	120.586	71.020	-60.770	119.000
in Prozent		2,28%	3,66%	8,35%	4,54%	-3,72%	7,56%



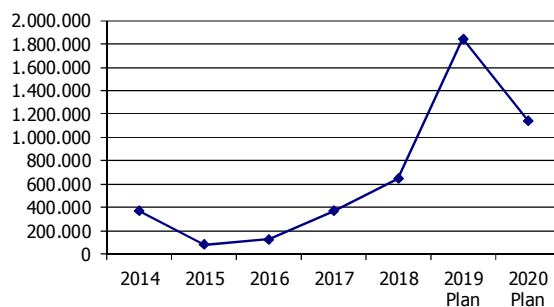
## Verwaltungsbericht – Vermögensplan

### AUSGABEN

#### Entwicklung der Investitionen

Die geplanten Investitionsmaßnahmen im Jahr 2020 betragen rd. 1.143.385,00 €.

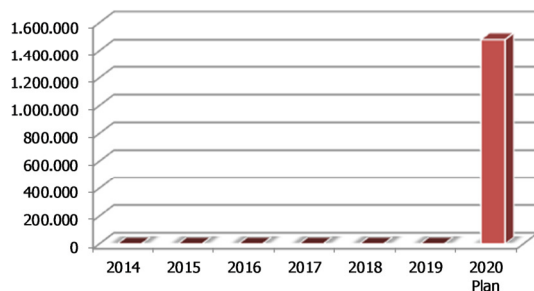
2014	2015	2016	2017	2018	2019 Plan	2020 Plan
369.397	81.822	128.348	371.497	646.172	1.845.000	1.143.385



#### Kreditaufnahmen

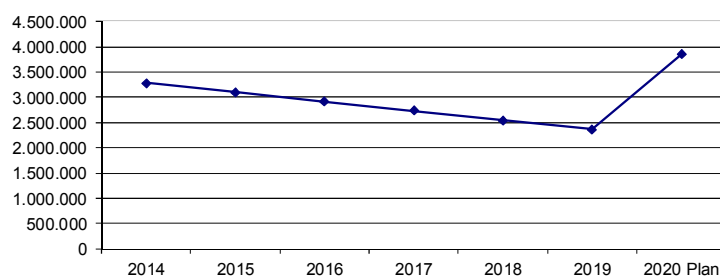
Im Wirtschaftsjahr 2020 wird ein Trägerdarlehen in Höhe von 800.000,00 € zum Ausgleich des Finanzierungsfehlbetrags aufgenommen. Zusätzlich muss voraussichtlich eine Kreditaufnahme in Höhe von 680.415,00 € erfolgen. Die im Jahr 2019 veranschlagte Kreditermächtigung in Höhe von 1.845.000,00 € wurde noch nicht in Anspruch genommen.

2014	2015	2016	2017	2018	2019	2020 Plan
0	0	0	0	0	0	1.480.415



#### Entwicklung der Verschuldung

2014	2015	2016	2017	2018	2019	2020 Plan
3.278.585	3.099.762	2.915.028	2.735.471	2.549.449	2.367.501	3.847.916



## Haushalts- und Wirtschaftspläne 2020 Stadt Markdorf

**Tilgungsleistungen**

Die Tilgungsleistungen im Jahr 2020 werden sich voraussichtlich auf rd. 200.000,00 € belaufen.

**Finanzierung der Vermögensplan – Ausgaben**

<b>Investitionen</b>	<b>Euro</b>	<b>Finanzierung</b>	<b>Euro</b>	<b>in %</b>
Anlagevermögen	1.143.385	Abschreibungen	343.000	15,59%
Ertragszuschüsse	124.650	Beiträge+Zuschüsse	270.585	12,30%
Tilgung	200.000	Kreditaufnahme/ Trägerdarlehen	1.480.415	67,29%
Finanz.Fehlbetr.VJ.	731.965	Finanz.-Mittel-Überh.VJ.	0	
Jahresverlust	0	Jahresgewinn	106.000	4,82%
<b>Summen</b>	<b>2.200.000</b>	<b>Summen</b>	<b>2.200.000</b>	<b>100,00%</b>

<b>FINANZIERUNGSMITTEL</b>	<b>Planansatz 2020</b>	<b>Ergebnis 2018</b>
<b>Einnahmen</b>	<b>Euro</b>	<b>Euro</b>
1. Zuführung zum Stammkapital	0	0
2. Zuführung zu Rücklagen abz. Entn.	0	0
3. Jahresgewinn/Verlustausgl.VJ.	106.000	29.613
4. Zuführung zu Sonderposten m.Rückl.Ant.	0	0
5. Zuweis.und Zuschüsse abz.Aufl.Beträge	0	0
6. Wasservers.-Beiträge und Zuschüsse	270.585	131.917
7. Zuführungen zu langfr. Rückst.abz.Entn.	0	0
8. Kredite		
a) von der Gemeinde	800.000	0
b) von Dritten	680.415	0
9. Abschreibungen und Anlagenabgänge	343.000	335.425
10. Rückflüsse aus gewährten Krediten	0	0
11. Finanzierungsfehlbetrag/Überhang Vorjahr 2018		731.965
<b>12. Finanzierungsmittel</b>	<b>2.200.000</b>	<b>1.228.920</b>

<b>FINANZIERUNGSBEDARF</b>	<b>Planansatz 2020</b>	<b>Ergebnis 2018</b>
<b>Ausgaben</b>	<b>Euro</b>	<b>Euro</b>
1. Sachanlagen und imm. Anlagewerte	1.143.385	646.173
2. Finanzanlagen (einschl. Kapitaleinl.u.Uml.	0	0
3. Rückzahlung von Stammkapital	0	0
4. Entn.aus Rücklagen/Gewinnverw.	0	0
5. Jahresverlust	0	0
6. Entnahme Sonderposten m.Rückl.Anteil	0	0
7. Auflösung Ertragszuschüsse	124.650	125.343
8. Entnahme langfristiger Rückstellungen	0	0
9. Tilgung von Krediten	200.000	186.022
10. Gewährung von Krediten		
a) an Gemeinde	0	0
b) an Dritte	0	0
11. Finanzierungsüberhang/Fehlbetrag Vorjahr 2018	731.965	271.382
<b>12.Finanzierungsbedarf</b>	<b>2.200.000</b>	<b>1.228.920</b>



**Haushalts- und Wirtschaftspläne 2020 Stadt Markdorf**

Konto	Invest.-Nr.	Ausgaben - Finanzierungsbedarf -	Ansatz 2020	Ansatz 2019	Ergebnis 2018
0630000	WI6300-171	Brunnen Stadel - Austausch Pumpe	0	0	15.674
0630000	WI6300-181	HB Braitenbach - Druckerhöhungsanlage	0	0	27.895
0630000	WI6300-182	Fernwirktechnik f. HB Burgstall	0	0	29.430
0630000	WI6300-183	PW Riedwiesen - techn. Umrüstung	0	20.000	93.052
0630000	WI6300-201	HB Braitenbach - Erneuerung Hydraulik+EMSR Tech.	30.000	0	0
0630000	WI6300-184	HB Gehrenberg - 2 neue Pumpen	0	50.000	0
	<b>Summe</b>	<b>Maschinen und technische Anlagen</b>	<b>30.000</b>	<b>70.000</b>	<b>166.051</b>
0362300	WI3623-161	HB Lichtenberg - Volumenerweiterung	50.000	30.000	10.000
	<b>Summe</b>	<b>Hochbehälter</b>	<b>50.000</b>	<b>30.000</b>	<b>10.000</b>
0361100	WI3611-161	HB Lichtenberg - Austausch Rohrmantelpumpe	0	30.000	0
0361100	WI3611-151	Tiefbrunnen Bermatingen (Schaltschränkerneuerung)	0	0	12.078
	<b>Summe</b>	<b>Betriebseinrichtung der Gewinnung</b>	<b>0</b>	<b>30.000</b>	<b>12.078</b>
0362100	WI3621-192	WL Klosterörschle	5.000	5.000	0
0362100	WI3621-191	WL Füllleitung HB Gnadenau - Erneuerung Teilstück	10.000	0	0
0362100	WI3621-182	WL Anschluss Förderpumpe HB Gehrenberg	50.000	50.000	0
0362100	WI3621-172	WL Hahnstraße	10.000	0	384
0362100	WI3621-174	Verbundleitung Ersatzwasserversorgung	265.000	500.000	0
0362100	WI3621-163	WL Zuleitung Wertstoffhof am BZ	10.000	10.000	0
0362100	WI3621-164	WL Kreuzgasse	50.000	450.000	51.684
0362100	WI3621-082	WL Möggenweiler	257.885	300.000	3.950
0362100	WI3621-135	WL Eisenbahnstraße	30.500	130.000	3.411
0362100	WI3621-154	WL Robert-Schumann-Straße	20.000	100.000	4.173
0362100	WI3621-146	WL GG Riedwiesen BA IV	0	0	96.360
0362100	WI3621-153	WL Roßweg	0	5.000	56.608
0362100	WI3621-148	Verbundltg. Lichtenberg- u. Gehrenbergstr.	0	0	19.946
0362100	WI3621-201	WL Allgemein 2019	20.000	5.000	0
0362100	WI3621-202	Hydrantenaustausch 2019	25.000	20.000	24.732
	<b>Summe</b>	<b>Leitungsnetz Markdorf</b>	<b>753.385</b>	<b>1.575.000</b>	<b>261.247</b>
0362100	WI3621-166	WL Torkelhalde Neubaugebiet	0	10.000	0
0362100	WI3621-175	WL Unterleimbach (Neubau + Umlegung)	0	0	8.637
0362100	WI3621-183	WL Umlegung WL Süd-Ost	0	90.000	0
	<b>Summe</b>	<b>Leitungsnetz Riedheim</b>	<b>0</b>	<b>100.000</b>	<b>8.637</b>
362100	WI3621-203	Umlegung Azenbergstraße	45.000	0	0
0362100	WI3621-141	Verbundleitung Ittendorf Teilstückv Fetscher	20.000	20.000	0
0362100	WI3621-184	Füllleitung HB Braitenbach Erneuerung	0	0	135.110
0362100	WI3621-204	Verbundltg. Ittendorf Teilstück B33	220.000	0	0
		<b>Leitungsnetz Ittendorf</b>	<b>285.000</b>	<b>20.000</b>	<b>135.110</b>
0362200	WI3622-201	Hauswasseranschlüsse Allgemein 2020	25.000	20.000	53.050
	<b>Summe</b>	<b>Hauswasseranschlüsse</b>	<b>25.000</b>	<b>20.000</b>	<b>0</b>
212.....		Auflösung von Zuschüssen u. Beiträgen	124.650	123.000	125.343
2317302		Tilgung von Fremdkrediten	180.000	182.043	186.022
2392102		Tilgung Trägerdarlehen	20.000	0	0
2062000		Jahresverlust	0	0	0
		Deckungsmittelfehlbetrag v. VVJ	731.965	304.957	271.382
	<b>Summe</b>	<b>Sonstige Vermögensausgaben</b>	<b>1.056.615</b>	<b>610.000</b>	<b>635.797</b>
		<b>Summe Ausgaben</b>	<b>2.200.000</b>	<b>2.455.000</b>	<b>1.228.920</b>

Konto		Einnahmen - Finanzierungsmittel	Ansatz 2020	Ansatz 2019	Ergebnis 2018
2120500	WZ212-5201	Hauswasseranschlüsse KE Allgemein	40.000	32.500	42.165
2120500	WZ212-5182	Hauswasseranschlüsse KE Markdorf Süd BA III	0	0	4.590
2120600	WZ212-6201	Wasservers.-Beiträge Allgemein	28.000	26.000	57.487
2120600	WZ212-6182	Wasservers.-Beiträge Markdorf Süd BA III	0	0	27.676
2120600	WZ212-6201	Wasservers.-Beiträge Möggenweiler	2.585	0	0
2112000	WZ-2020-2	Zuschüsse zur Verbundleitung SWS	53.000	0	0
2112000	WZ-2020-1	Zuschüsse zur Verbundleitung Ittendorf	44.000	0	0
2120600	WZ212-6191	Wasservers.-Beitrag Negelsee	0	28.500	0
2317300	--	Kreditaufnahmen	680.415	1.845.000	0
2317300	--	Trägerdarlehen Stadt Markdorf	800.000	0	0
4710000	--	Abschreibungen	343.000	320.000	335.425
8100200	--	Deckungsmittelfehlbetrag	0	0	731.965
2062000	--	Jahresgewinn	106.000	0	29.613
		<b>Zw. Summe Markdorf</b>	<b>2.097.000</b>	<b>2.252.000</b>	<b>1.228.921</b>
2120600	WZ212-6183	Wasservers.-Beiträge Riedwiesen IV	103.000	203.000	0
		<b>Zw. Summe Riedheim</b>	<b>103.000</b>	<b>203.000</b>	<b>0</b>
--	--	--	0	0	0
		<b>Zw. Summe Ittendorf</b>	<b>0</b>	<b>0</b>	<b>0</b>
		<b>Summe Einnahmen</b>	<b>2.200.000</b>	<b>2.455.000</b>	<b>1.228.921</b>



# **Erfolgsplan**

## **Erträge und Aufwendungen**

### **Wirtschaftsjahr 2020**

---

Nr.	Bezeichnung	Ansatz 2020
1.	Umsatzerlöse	1.740.650
2.	Erhöhung / Verminderung d. Bestandes an fertigen u. unfertigen Erzeugnissen	0
3.	Andere aktivierte Eigenleistungen	0
<b>4.</b>	<b>Sonstige betriebliche Erträge</b>	<b>3.350</b>
	davon Auflösungen von Sonderposten mit Rücklageanteil	
	<b>SUMME ERTRÄGE</b>	<b>1.744.000</b>
<b>5.</b>	<b>Materialaufwand</b>	<b>-1.083.500</b>
	a) Aufwendungen für Roh-, Hilfs- und Betriebsstoffe und für bezogene Waren	-465.500
	b) Aufwendungen für bezogene Leistungen	-618.000
<b>6.</b>	<b>Personalaufwand</b>	<b>0</b>
	a) Löhne und Gehälter	
	b) Soziale Abgaben und Aufwendungen f. Altersversorgung u. f. Unterstützung	
	- davon für Altersversorgung	
<b>7.</b>	<b>Abschreibungen</b>	<b>-343.000</b>
	a) auf immaterielle Vermögensgegenstände d. Anlagevermögens u. Sachanlagen	-343.000
	- davon nach §253 Abs.2 Satz 3 HGB	
	b) auf Vermögensgegenstände d. Umlaufvermögens	
	- davon nach §253 Abs.2 Satz 3 HGB	
<b>8.</b>	<b>Sonstige betriebliche Aufwendungen</b>	<b>-158.500</b>
	- davon Zuführungen zu Sonderposten mit Rücklageanteil	
	<b>SUMME AUFWENDUNGEN</b>	<b>-1.585.000</b>
9.	Erträge aus Beteiligungen	56.000
	- davon aus verbundenen Unternehmen	
10.	Erträge aus anderen Wertpapieren und Ausleihungen d. Finanzanlagevermögens	0
	- davon aus verbundenen Unternehmen	
11.	Sonstige Zinsen und ähnliche Erträge	0
	- davon aus verbundenen Unternehmen	
	<b>SUMME ANDERE ERTRÄGE</b>	<b>56.000</b>
12.	Abschreibungen auf Finanzanlagen und auf Wertpapiere des Umlaufvermögens	0
<b>13.</b>	<b>Zinsen und ähnliche Aufwendungen</b>	<b>-109.000</b>
	- davon aus verbundenen Unternehmen	
	<b>SUMME ANDERE AUFWENDUNGEN</b>	<b>-109.000</b>
<b>14.</b>	<b>Ergebnis der gewöhnlichen Geschäftstätigkeit</b>	
	<b>Ergebnis der gewöhnlichen Geschäftstätigkeit (Gewinn / Verlust)</b>	<b>106.000</b>
15.	Erträge aus Gewinngemeinschaften Gewinnabführungs- und Teilgewinnabführung.	0
16.	Aufwendungen aus Verlustübernahmen	0
17.	Außerordentliche Erträge	0
18.	Außerordentliche Aufwendungen	0
19.	Außerordentliches Ergebnis	
<b>20.</b>	<b>Steuern vom Einkommen und vom Ertrag</b>	<b>0</b>
<b>21.</b>	<b>Sonstige Steuern</b>	<b>0</b>
22.	Jahresgewinn / Jahresverlust	
	<b>Jahresgewinn / Jahresverlust</b>	<b>106.000</b>

Nr.	Sachkonto	Bezeichnung	Ansatz 2020
<b>1.</b>	<b>1</b>	<b>Umsatzerlöse</b>	<b>1.740.650</b>
	3321700	Wasserverkauf 7%	1.386.000
	3321710	Zählermiete 7%	150.000
	3321800	Kostensätze allg.	80.000
	3371100	Auflösung von Beiträgen	112.100
	3371200	Auflösung von Zuschüssen	12.550
<b>2.</b>	<b>2</b>	<b>Erhöhung / Verminderung d. Bestandes an fertigen u. unfertigen Erzeugnissen</b>	<b>0</b>
<b>3.</b>	<b>3</b>	<b>Andere aktivierte Eigenleistungen</b>	<b>0</b>
<b>4.</b>	<b>4</b>	<b>Sonstige betriebliche Erträge</b>	<b>3.350</b>
	3411050	Mietertrag 19 %	420
	3591000	Andere sonstige ordentliche Erträge davon Auflösungen von Sonderposten mit Rücklageanteil	2.930
	<b>4X</b>	<b>SUMME ERTRÄGE</b>	<b>1.744.000</b>
<b>5.</b>	<b>5</b>	<b>Materialaufwand</b>	<b>-1.083.500</b>
		<b>a) Aufwendungen für Roh-, Hilfs- und Betriebsstoffe und für bezogene Waren</b>	<b>-465.500</b>
	4241100	Aufwendungen für Energie	-87.000
	4242000	Fremdwasserbezug	-368.000
	4441400	Wasserentnahmeentgelt	-10.500
		<b>b) Aufwendungen für bezogene Leistungen</b>	<b>-618.000</b>
	4212040	Unterhaltung Leitungsnetz	-200.000
	4212045	Zählerauswechslung	-64.000
	4212050	Unterhaltung Hochbehälter+Pumpwerke	-160.000
	4212055	Unterhaltung Maschinen u. Pumpen	-15.000
	4271300	Wasseruntersuchung	-8.000
	4457020	Betriebsführung	-171.000
<b>6.</b>	<b>6</b>	<b>Personalaufwand</b>	<b>0</b>
		a) Löhne und Gehälter	
		b) Soziale Abgaben und Aufwendungen f. Altersversorgung u. f. Unterstützung - davon für Altersversorgung	
<b>7.</b>	<b>7</b>	<b>Abschreibungen</b>	<b>-343.000</b>
		a) auf immaterielle Vermögensgegenstände d. Anlagevermögens u. Sachanlagen	-343.000
	4714000	Abschreibungen auf das Infrastrukturvermögen	-42.850
	4715000	Abschreibungen auf Maschinen und technische Anlag	-4.800
	4717000	Abschreibungen auf Betriebs- und Geschäftsausstatt	-800
	4719100	Abschreibungen auf Verteilungsanlagen	-264.000
	4719200	Abschreibung Erzeugung Gewinn- und Bezugsanlagen - davon nach §253 Abs.2 Satz 3 HGB	-30.550
		b) auf Vermögensgegenstände d. Umlaufvermögens - davon nach §253 Abs.2 Satz 3 HGB	
<b>8.</b>	<b>8</b>	<b>Sonstige betriebliche Aufwendungen</b>	<b>-158.500</b>
	4212035	Unterhaltung Werkzeuge u. Geräte	-500
	4231000	Mieten und Pachten	-300
	4241000	Bewirtschaftung der Grundst. u. baulichen Anlagen	-2.500
	4262000	Aus- und Fortbildung, Umschulung	-200

Nr.	Sachkonto	Bezeichnung	Ansatz 2020
	4272000	Aufwendungen für EDV	-7.500
	4429000	Sonst. Aufw. f. d. Inanspr. von Rechten u.Diensten	-35.000
	4429400	Rechts- und Beratungskosten	-7.500
	4431000	Bürobedarf, Bücher u. Zeitschriften Geschäftsaufw.	-100
	4433100	Porto	-1.500
	4433200	Telefongebühren	-1.500
	4438000	Sonstige Geschäftsausgaben	-300
	4443000	Versicherungen	-3.500
	4452000	Erstattungen an Gemeinden und Gemeindeverbände	-6.100
	4452100	Verwaltungskostenbeitrag	-92.000
	<b>8X</b>	<b>SUMME AUFWENDUNGEN</b>	<b>-1.585.000</b>
<b>9.</b>	<b>9</b>	<b>Erträge aus Beteiligungen</b>	<b>56.000</b>
	3651000	Gewinnanteile a.verb.Unternehmen u.Beteil. - davon aus verbundenen Unternehmen	56.000
<b>10.</b>	<b>10</b>	<b>Erträge aus anderen Wertpapieren und Ausleihungen d. Finanzanlagevermögens</b>	<b>0</b>
		- davon aus verbundenen Unternehmen	
11.	11	Sonstige Zinsen und ähnliche Erträge - davon aus verbundenen Unternehmen	0
	<b>11X</b>	<b>SUMME ANDERE ERTRÄGE</b>	<b>56.000</b>
<b>12.</b>	<b>12</b>	<b>Abschreibungen auf Finanzanlagen und auf Wertpapiere des Umlaufvermögens</b>	<b>0</b>
<b>13.</b>	<b>13</b>	<b>Zinsen und ähnliche Aufwendungen</b>	<b>-109.000</b>
	4512000	Zinsaufwendungen an Gemeinden (GV)	-18.000
	4517000	Zinsaufwendungen an Kreditinstitute - davon aus verbundenen Unternehmen	-91.000
	<b>13X</b>	<b>SUMME ANDERE AUFWENDUNGEN</b>	<b>-109.000</b>
<b>14.</b>	<b>14</b>	<b>Ergebnis der gewöhnlichen Geschäftstätigkeit</b>	
		Ergebnis der gewöhnlichen Geschäftstätigkeit (Gewinn / Verlust)	106.000
<b>15.</b>	<b>15</b>	<b>Erträge aus Gewinngemeinschaften Gewinnabführungs- und Teilgewinnabführung.</b>	<b>0</b>
<b>16.</b>	<b>16</b>	<b>Aufwendungen aus Verlustübernahmen</b>	<b>0</b>
<b>17.</b>	<b>17</b>	<b>Außerordentliche Erträge</b>	<b>0</b>
<b>18.</b>	<b>18</b>	<b>Außerordentliche Aufwendungen</b>	<b>0</b>
<b>19.</b>	<b>19</b>	<b>Außerordentliches Ergebnis</b>	
<b>20.</b>	<b>20</b>	<b>Steuern vom Einkommen und vom Ertrag</b>	<b>0</b>
<b>21.</b>	<b>21</b>	<b>Sonstige Steuern</b>	<b>0</b>
<b>22.</b>	<b>22</b>	<b>Jahresgewinn / Jahresverlust</b>	
	<b>22</b>	<b>Jahresgewinn / Jahresverlust (Hilfszeile)</b>	<b>106.000</b>
		<b>Jahresgewinn / Jahresverlust</b>	<b>106.000</b>

# **Vermögensplan**

## **Ausgaben und Einnahmen**

### **Wirtschaftsjahr 2020**

---

Nr.	Bezeichnung	Ansatz 2020
1.	Sachanlagen und immaterielle Anlagewerte	-1.143.385
2.	Finanzanlagen (einschl. Kapitaleinlagen und Umlagen zur Vermögensfinanzierung)	0
3.	Rückzahlung von Stammkapital	0
4.	Entnahmen aus Rücklagen	0
5.	Jahresverlust	
6.	Entnahme Sonderposten mit Rücklagenanteil	0
7.	Auflösung Ertragszuschüsse	-124.650
8.	Entnahme langfristiger Rückstellungen	0
9.	Tilgungen von Krediten	-200.000
10.	Gewährung von Krediten	0
10A.	an Gemeinde	0
10B.	an Dritte	0
11.	Finanzierungsfehlbetrag aus Vorjahren	-731.965
<b>12.</b>	<b>FINANZIERUNGSBEDARF INSGESAMT</b>	<b>-2.200.000</b>



Nr.	Bezeichnung	Ansatz 2020
1.	Zuführung zum Stammkapital	0
2.	Zuführung zu Rücklagen abzgl. Entnahmen	0
3.	Jahresgewinn	
	Jahresgewinn	106.000
4.	Zuführung zu Sonderposten mit Rücklagenanteil abzgl. Entnahmen	0
5.	Zuweisungen und Zuschüsse abzgl. Auflösungsbeträge	97.000
6.	Beiträge und ähnliche Erträge abzgl. Auflösungsbeträge	173.585
7.	Zuführungen zu langfristigen Rückstellungen abzgl. Entnahmen	0
8.	Kredite	1.480.415
8A.	von der Gemeinde	800.000
8B.	von Dritten	680.415
9A.	Abschreibungen	343.000
9B.	Anlagenabgänge	0
10.	Rückflüsse aus gewährten Krediten	0
11.	Erübrigte Mittel aus Vorjahren	0
<b>12.</b>	<b>FINANZIERUNGSMITTEL INSGESAMT</b>	<b>2.200.000</b>



# Investitions- und Finanzplanung

## 2020 – 2023 ff.

---



Investitions-Nr. und Bezeichnung	Ansatz 2020	VE	Finanzplan 2021	Finanzplan 2022	Finanzplan 2023
WI3611-161 HB Gehrenberg - Austausch Pumpe	0,00	0,00	30.000,00	30.000,00	30.000,00
WI3621-082 WL Möggenweiler	257.885,00	0,00	190.000,00	0,00	0,00
WI3621-135 WL Eisenbahnstraße	30.500,00	0,00	0,00	0,00	0,00
WI3621-141 WL Verbundleitung Ittendorf	20.000,00	0,00	300.000,00	220.000,00	0,00
WI3621-154 WL Robert-Schumann-Straße	20.000,00	0,00	0,00	0,00	0,00
WI3621-163 WL Wertstoffhof Zuleitung (Bildungszentrum)	10.000,00	0,00	0,00	0,00	50.000,00
WI3621-164 WL Kreuzgasse	50.000,00	0,00	360.000,00	0,00	0,00
WI3621-166 WL Torkelhalden Neubaugebiet	0,00	0,00	60.000,00	5.000,00	0,00
WI3621-172 WL Hahnstraße	10.000,00	0,00	50.000,00	50.000,00	10.000,00
WI3621-174 Verbundleitung Ersatzwasserversorgung	265.000,00	0,00	300.000,00	0,00	0,00
WI3621-181 WL Fitzenweiler - Übergabeschacht f. Ersatzwasser	0,00	0,00	55.000,00	0,00	0,00
WI3621-182 WL Gehrenberg - Anschl. Förderpumpe HB Gehrenberg	50.000,00	0,00	0,00	0,00	0,00
WI3621-183 WL Unterleimbach - Umlegung Süd-Ost	0,00	0,00	90.000,00	90.000,00	90.000,00
WI3621-191 Fülleitung HB Gnadenu	10.000,00	0,00	100.000,00	100.000,00	0,00
WI3621-192 WL Klosterörschle - Erschließung	5.000,00	0,00	45.000,00	220.000,00	220.000,00
WI3621-195 WL Hans-Wagenitz-Straße Erneuerung	0,00	0,00	35.000,00	50.000,00	0,00
WI3621-201 WL Allgemein ab 2020	20.000,00	0,00	5.000,00	5.000,00	5.000,00
WI3621-202 Hydrantentausch ab 2020	25.000,00	0,00	25.000,00	25.000,00	25.000,00
WI3621-203 WL Azenbergstraße (Umlegung)	45.000,00	0,00	0,00	0,00	0,00
WI3621-204 WL Verbundltg. Ittendorf B33 Teilstück	220.000,00	0,00	220.000,00	0,00	0,00
WI3621-211 WL Robert-Koch-Straße	0,00	0,00	25.000,00	30.000,00	0,00
WI3621-231 WL Oberer Lettenweg	0,00	0,00	0,00	0,00	105.000,00
WI3622-201 Hauswasseranschlüsse Allgemein ab 2020	25.000,00	0,00	20.000,00	20.000,00	20.000,00
WI3623-161 HB Lichtenberg (Volumenerweiterung)	50.000,00	0,00	650.000,00	650.000,00	65.000,00
WI6300-184 HB Gehrenberg - Einbau 2 neuer Pumpen	0,00	0,00	50.000,00	50.000,00	50.000,00
WI6300-201 HB Braitenbach - Erneuer Hydraulik + EMSR Technik	30.000,00	0,00	170.000,00	0,00	0,00
WZ-2020-1 Zuschuss Verbundleitung Ittendorf	-44.000,00	0,00	0,00	0,00	0,00
WZ-2020-2 Zuschuss Ersatzwasserversorgung SWS	-53.000,00	0,00	0,00	0,00	0,00
WZ212-5201 Hauswasseranschlüsse KE 2020 Allgemein	-40.000,00	0,00	-40.000,00	-40.000,00	-40.000,00
WZ212-5212 Hauswasseranschluss KE Torkelhalden	0,00	0,00	-56.000,00	0,00	0,00
WZ212-6183 WV Beiträge Riedwiesen IV 2018	-103.000,00	0,00	0,00	0,00	0,00
WZ212-6201 WW Beiträge Möggenweiler	-2.585,00	0,00	0,00	0,00	0,00
WZ212-6202 WV Beiträge Allgemein 2020	-28.000,00	0,00	-28.000,00	-28.000,00	-28.000,00
WZ212-6212 WV Beiträge Torkelhalden	0,00	0,00	-3.700,00	0,00	0,00



# **Schuldendienst 2020**

## **und Nachweis über den Stand der Kredite auf 01.01. und 31.12.2020**

---

## Schuldenübersicht Eigenbetrieb Wasserversorgung

lfd NR	Kreditgeber	Laufzeit		Laufzeit in Jahren	ursprünglicher Dahrehensbetrag	Zins %	Zins- bindung bis	Dahrehensbetrag	voraussichtlicher Dahrehensbetrag	voraussichtlicher Dahrehensbetrag	voraussichtlicher Zinsbetrag	voraussichtlicher Tilgungsbetrag
		31.12.2018	31.12.2019					31.12.2020	31.12.2020	31.12.2020		
1	LB BW 606 340 017	01.02.2004	01.11.2021	18	204.516,75 €	4,73	GLZ 2021	35.717,73 €	23.427,36 €	10.545,25 €	881,85 €	12.882,11 €
2	LB BW 606 420 312	12.02.2004	15.09.2029	26	300.000,00 €	4,80	GLZ 2029	169.294,04 €	156.797,45 €	143.690,14 €	7.292,69 €	13.107,31 €
3	LB BW 607 119 578	07.02.1997	15.08.2027	31	639.114,82 €	4,47	GLZ 2027	230.081,25 €	204.516,65 €	178.952,05 €	8.856,21 €	25.564,60 €
4	DZ HYP 3019128200	15.02.2001	15.06.2025	24	766.937,82 €	5,47	GLZ 2025	301.744,15 €	260.115,07 €	216.161,73 €	13.336,90 €	43.953,34 €
5	DZ HYP 3019128205	01.10.2008	15.06.2034	26	750.000,00 €	4,77	GLZ 2034	553.190,82 €	528.363,30 €	502.330,16 €	24.741,86 €	26.033,14 €
6	LB BW 611 036 649	15.02.2010	15.09.2037	28	380.000,00 €	3,99	GLZ 2037	298.191,58 €	287.163,79 €	275.689,36 €	11.287,57 €	11.474,43 €
7	LB BW 612 139 271	15.11.2011	15.05.2041	30	700.000,00 €	3,35	GLZ 2041	590.071,80 €	572.165,83 €	553.652,43 €	18.936,60 €	18.513,40 €
8	DZ HYP 3307697700	01.08.1998	15.06.2028	30	1.022.583,76 €	2,32	GLZ 2028	370.834,18 €	334.951,30 €	298.228,67 €	7.452,93 €	36.722,63 €
9	LBBW 606 162 011	01.07.1986	15.03.2019	33	186.877,18 €	3,89	GLZ2019	323,82 €	- €	- €	- €	- €
<b>Zwischensumme Fremddarlehen</b>								<b>2.549.449,37 €</b>	<b>2.367.500,75 €</b>	<b>2.179.249,79 €</b>	<b>92.786,61 €</b>	<b>188.250,96 €</b>
1	Stadt Markdorf 1/20	01.01.2020	30.06.2040	21	800.000,00 €	1,20	0,00	- €	- €	765.600,00 €	9.600,00 €	34.400,00 €
<b>Zwischensumme Trägerdarlehen</b>								<b>- €</b>	<b>- €</b>	<b>765.600,00 €</b>	<b>9.600,00 €</b>	<b>34.400,00 €</b>
<b>Gesamtsumme</b>								<b>2.549.449,37 €</b>	<b>2.367.500,75 €</b>	<b>2.944.849,79 €</b>	<b>102.386,61 €</b>	<b>222.650,96 €</b>

Schuldenübersicht 2020: Kreditermächtigung 1.480.415,00 € inkl. Trägerdarlehen in Höhe von 800.000,00 € (Beschluss Gemeinderat vom 24.09.2019)



# **Bilanz 2018**

# **Gewinn- und Verlustrechnung 2018**

# **Berechnung der Deckungsmittel 2018**

---

**Gewinn- und Verlustrechnung  
für das Geschäftsjahr 2018**

**Eigenbetrieb Wasserwerk Markdorf, Markdorf**

	2018		2017
	€	€	€
1. Umsatzerlöse		1.658.539,05	1.556.093,09
2. Sonstige betriebliche Erträge		6.844,38	27.503,49
3. Materialaufwand			
a) Aufwendungen für Roh-, Hilfs- und Betriebsstoffe und für bezogene Waren	-452.550,19		-452.846,13
b) Aufwendungen für bezogene Leistungen	-581.180,56		-318.308,38
		-1.033.730,75	-771.154,51
4. Personalaufwand			
a) Löhne und Gehälter	0,00		-117.131,87
b) Soziale Abgaben und Aufwendungen für Altersversorgung und für Unterstützung	0,00		-32.320,81
		0,00	-149.452,68
5. Abschreibungen auf Sachanlagen		-315.440,83	-314.442,93
6. Sonstige betriebliche Aufwendungen		-162.823,40	-234.401,95
7. Zinsen und ähnliche Aufwendungen		-110.563,27	-116.388,00
<b>8. Ergebnis der gewöhnlichen Geschäftstätigkeit</b>		42.825,18	-2.243,49
9. Steuern vom Einkommen und vom Ertrag	-13.026,48		2.363,48
10. Sonstige Steuern	-185,42		-491,42
		-13.211,90	1.872,06
<b>11. Jahresgewinn (i.Vj. Jahresverlust)</b>		29.613,28	-371,43

Nachrichtliche Angabe über die Behandlung des Jahresergebnisses gem. § 9 Abs. 1 EigBVO:

Der Jahresgewinn i.H.v. € 29.613,28 soll auf neue Rechnung vorgetragen werden.

**Bilanz zum 31. Dezember 2018**  
**Eigenbetrieb Wasserwerk Markdorf, Markdorf**

	31.12.2018	31.12.2017	
	€	€	€
<b>AKTIVA</b>			<b>PASSIVA</b>
<b>A. Anlagevermögen</b>			
I. Immaterielle Vermögensgegenstände			
Konzessionen und ähnliche Rechte	3.125,00	3.125,00	I. Stammkapital
II. Sachanlagen			869.196,20
1. Grundstücke und grundstücksgleiche Rechte mit Geschäfts-, Betriebs- und andere Bauten	1.153.940,18	1.196.786,28	Allgemeine Rücklage
2. Grundstücke und grundstücksgleiche Rechte ohne Bauten	71.983,00	71.983,00	174.550,96
3. Erzeugungs-, Gewinnungs- und Bezugsanlagen	115.423,03	144.411,40	
4. Verteilungs- und Sammlungsanlagen	5.119.571,55	5.091.069,84	III. Gewinn
5. Maschinen und maschinelle Anlagen, die nicht zu Nummer 2 und 3 gehören	45.807,16	38.346,65	Gewinn des Vorjahrs
6. Betriebs- und Geschäftsausstattung	1.245,21	12.881,68	537.795,87
7. Geleistete Anzahlungen und Anlagen im Bau	7.18.513,62	360.255,72	537.795,87
	<u>7.226.483,75</u>		29.613,28
<b>B. Umlaufvermögen</b>			<u>567.409,15</u>
I. Vorräte			1.611.150,31
Fertige Erzeugnisse und Waren	496,39	936,41	2.337.037,66
II. Forderungen und sonstige Vermögensgegenstände			2.318.267,23
1. Forderungen aus Lieferungen und Leistungen	549.759,55	431.146,84	
2. Sonstige Vermögensgegenstände	135.803,53	104.720,87	C. Rückstellungen
	<u>685.563,08</u>		Sonstige Rückstellungen
<b>C. Rechnungsabgrenzungsposten</b>			936,41
	1.777,04	3.558,03	
	<u>7.917.445,26</u>	<u>7.459.221,72</u>	D. Verbindlichkeiten
			1. Verbindlichkeiten gegenüber Kreditinstituten
			- davon mit einer Restlaufzeit bis zu einem Jahr € 181.948,70
			(€ 179.557,00)
			2. Verbindlichkeiten aus Lieferungen und Leistungen
			- davon mit einer Restlaufzeit bis zu einem Jahr € 240.032,37
			(€ 279.097,75)
			3. Verbindlichkeiten gegenüber der Stadt
			- davon mit einer Restlaufzeit bis zu einem Jahr
			€ 1.145.514,55 (€ 420.467,84)
			4. Sonstige Verbindlichkeiten
			- davon mit einer Restlaufzeit bis zu einem Jahr € 0,00
			(€ 300,00)
			<u>3.934.996,29</u>
			<u>7.459.221,72</u>
			<u>7.917.445,26</u>

## Haushalts- und Wirtschaftspläne 2020 Stadt Markdorf

Eigenbetrieb Wasserversorgung

Formblatt 6 Vermögensplan für das Wirtschaftsjahr 2018

<b>FINANZIERUNGSMITTEL</b>	<b>Planansatz 2018</b>	<b>Ergebnis 2018</b>
<b>Einnahmen</b>	<b>€</b>	<b>€</b>
1. Zuführung zum Stammkapital	0	0
2. Zuführung zu Rücklagen abz. Entn.	0	0
3. Jahresgewinn/Verlustausgl.VJ.	0	29.613
4. Zuführung zu Sonderposten m.Rückl.Ant.	0	0
5. Zuweis.und Zuschüsse abz.Aufl.Beträge	0	0
6. Wasservers.-Beiträge und Zuschüsse	85.260	131.917
7. Zuführungen zu langfr. Rückst.abz.Entn.	0	0
8. Kredite		
a) von der Gemeinde	0	0
b) von Dritten	1.241.570	0
9. Abschreibungen und Anlagenabgänge	325.000	335.425
10. Rückflüsse aus gewährten Krediten	0	0
11. Deckungsmittellücke lfd. Jahr	0	731.965
<b>12. Finanzierungsmittel gesamt</b>	<b>1.651.830</b>	<b>1.228.920</b>

<b>FINANZIERUNGSBEDARF</b>	<b>Planansatz 2018</b>	<b>Ergebnis 2018</b>
<b>Ausgaben</b>	<b>€</b>	<b>€</b>
1. Sachanlagen und imm. Anlagewerte	1.335.000	646.173
2. Finanzanlagen (einschl. Kapitaleinl.u.Umlagen)	0	0
3. Rückzahlung von Stammkapital	0	0
4. Entnahme aus Rücklagen/Gewinnverw.	0	0
5. Jahresverlust	0	0
6. Entnahme Sonderposten mit Rücklagenanteil	0	0
7. Auflösung Ertragszuschüsse	122.000	125.343
8. Entnahme langfristiger Rückstellungen	0	0
9. Tilgung von Krediten	190.000	186.022
10. Gewährung von Krediten		
a) an Gemeinde	0	0
b) an Dritte	0	0
11. Finanzierungsmittelfehlbetrag aus Vorjahren	4.830	271.382
<b>12.Finanzierungsbedarf gesamt</b>	<b>1.651.830</b>	<b>1.228.920</b>

