







**STADT MARKDORF**  
**HAUSHALTSSATZUNG UND**  
**HAUSHALTSPLAN EINSCHLIESSLICH**  
**WIRTSCHAFTSPLÄNE DER EIGENBETRIEBE**  
**FÜR DAS HAUSHALTSJAHR**  
**2020**





**INHALTSVERZEICHNIS**

<b>E c k d a t e n – für den schnellen Leser</b>	Seite	2
Haushaltssatzung	Seite	5
Vorbericht	Seite	8
Gesamtergebnishaushalt	Seite	67
Gesamtfinanzhaushalt	Seite	71
Haushaltsquerschnitt	Seite	75
- Teilhaushalt 1	Seite	79
- Teilhaushalt 2	Seite	151
- Teilhaushalt 3	Seite	183
- Teilhaushalt 4	Seite	221
- Teilhaushalt 5	Seite	371
- Teilhaushalt 6	Seite	505
- Teilhaushalt 7	Seite	533
Investitionsprogramm	Seite	551
Übersicht über Verpflichtungsermächtigungen	Seite	623
Übersicht über den voraussichtlichen Stand der Rücklagen	Seite	625
Übersicht über den voraussichtlichen Stand der Rückstellungen	Seite	627
Voraussichtliche Entwicklung der Liquidität	Seite	629
Übersicht über den voraussichtlichen Stand der Schulden	Seite	631
Kennzahlen zur Beurteilung der finanziellen Leistungsfähigkeit	Seite	639
Stellenplan	Seite	643
Berechnung der voraussichtlichen Zuweisungen und Umlagen	Seite	677
Zuschüsse	Seite	681
Übersicht über die Zuordnung der Produktbereiche, Produktgruppen, Produkte zu den Teilhaushalten	Seite	685
Wirtschaftsplan der Abwasserbeseitigung	Seite	705
Wirtschaftsplan der Wasserversorgung	Seite	753
Haushaltsplan Emil- und Maria-Lanz-Stiftung	Seite	789

**E c k d a t e n – für den schnellen Leser**

**Grundinformation:**

Einwohnerzahl	14.168
Fläche des Gemeindegebietes	4.091 ha
Ergebnishaushalt	37.200.000,-- €
Finanzhaushalt	
Einzahlungen lfd. Verwaltungstätigkeit	36.276.660,-- €
Auszahlungen lfd. Verwaltungstätigkeit	33.978.434,-- €
Einzahlungen aus Investitionstätigkeit	3.350.000,-- €
Auszahlungen aus Investitionstätigkeit	22.259.000,-- €
Finanzierungstätigkeit	0,-- €
Auszahlungen für die Tilgung von Krediten	211.000,00 €
Verpflichtungsermächtigung	0,-- €
Höchstbetrag der Kassenkredite	3.000.000,-- €
Veranschlagtes ordentliches Ergebnis	0,00 €
Zahlungsmittelsaldo aus lfd. Verwaltungstätigkeit	2.298.226,-- €
Zahlungsmittelsaldo aus Investitionstätigkeit	- 18.909.000,-- €
Zahlungsmittelsaldo aus Finanzierungstätigkeit	- 211.000,-- €
Zahlungsmittelsaldo gesamt	- 16.821.774,-- €

**Steuer-/Gebührensätze/Hebesätze:**

Grundsteuer A	320 v.H.	(ab 01.01.2010)
Grundsteuer B	350 v.H.	(ab 01.01.2010)
Gewerbesteuer	350 v.H.	(ab 01.01.2005)
Hundesteuer (1. Hund)	76,-- €	(ab 01.01.2002)
Wassergebühren	1,80 €/m <sup>3</sup> zzgl. 7% Steuer	(ab 01.01.2020)

## Haushalts- und Wirtschaftspläne 2020 Stadt Markdorf

Abwassergebühren	2,15 €/m <sup>3</sup> Schmutzwasser	(ab 01.01.2020)
	0,50 €/m <sup>2</sup> Niederschlagswasser	(ab 01.01.2020)
Kindergartengebühren (1. Kind, Regel)	117,00 €	(ab 01.01.2020)
Vergnügungssteuer monatlich in Gaststätten je Gerät ohne Gewinnmöglichkeit	45,-- €	(ab 01.04.2014)
mit Gewinnmöglichkeit	20 % der Bruttokasse	(ab 01.04.2014)

### **Einnahmen des Ergebnishaushaltes:**

Grundsteuer A	74.000,-- €
Grundsteuer B	2.180.000,-- €
Gewerbsteuer	11.000.000,-- €
Gemeindeanteil an der Einkommensteuer	10.462.200,-- €
Gemeindeanteil an der Umsatzsteuer	1.526.832,-- €
Familienleistungsausgleich	791.690,-- €
Zuweisungen	5.418.050,-- €

### **Ausgaben des Ergebnishaushaltes:**

Personalausgaben	10.600.000,-- €
Aufwendungen für Sach- und Dienstleistungen	5.340.160,-- €
Zinsausgaben	176.363,-- €
Gewerbsteuerumlage (35,00 v. H.)	1.100.000,-- €
Finanzausgleichsumlage an das Land (23,78 v. H.)	5.177.784,-- €
Kreisumlage (32 v. H.)	6.967.582,-- €
Deckungsreserve	138.646,-- €

**Wichtige Projekte:**

- Grunderwerb
- Sicherung und Erweiterung der Grundschulstandorte
- Beteiligung Sanierung Bildungszentrum und Sporthalle
- Kindergarten Markdorf Süd
- Waldkindergarten (Schutzhütte)
- Städtebauliche Erneuerung Rathausareal
- Neugestaltung Kreuzgasse
- Erschließung Möggenweiler
- Erschließung Eisenbahnstraße
- Beschaffung Fahrzeuge Feuerwehr
- Finanzierung Eigenbetriebe

Schuldenstand zum 31.12.2019	3.795.469,00 €
Schuldenstand Eigenbetriebe und Lanz-Stiftung zum 31.12.2019	8.811.156,00 €
Schuldenstand zum 31.12.2020	3.584.230,00 €
Schuldenstand Eigenbetriebe zum 31.12.2020	13.375.614,00 €
Schuldenstand pro Einwohner 31.12.2019	890,-- €
Schuldenstand pro Einwohner 31.12.2020	1.197,-- €
Vergleichbarer Landesdurchschnitt 31.12.2018	1.155,-- €

**Haushaltssatzung und Bekanntmachung der Haushaltssatzung  
Haushaltssatzung der Stadt Markdorf  
für das Haushaltsjahr 2020**

Auf Grund von § 79 der Gemeindeordnung für Baden-Württemberg hat der Gemeinderat am 21. Januar 2020 die folgende Haushaltssatzung für das Haushaltsjahr 2020 beschlossen:

**§ 1 Ergebnishaushalt und Finanzhaushalt**

Der Haushaltsplan wird festgesetzt

1. im **Ergebnishaushalt** mit den folgenden Beträgen

EUR

1.1 Gesamtbetrag der ordentlichen Erträge von	37.200.000,--
1.2 Gesamtbetrag der ordentlichen Aufwendungen von	37.200.000,--
1.3 <b>Veranschlagtes ordentliches Ergebnis</b> (Saldo aus 1.1 und 1.2) von	0,--
1.4 Gesamtbetrag der außerordentlichen Erträge von	300.000,--
1.5 Gesamtbetrag der außerordentlichen Aufwendungen von	0,--
1.6 <b>Veranschlagtes Sonderergebnis</b> (Saldo aus 1.4 und 1.5) von	300.000,--
1.7 <b>Veranschlagtes Gesamtergebnis</b> (Summe aus 1.3 und 1.6) von	300.000,--

2. im **Finanzhaushalt** mit den folgenden Beträgen

2.1 Gesamtbetrag der Einzahlungen aus laufender Verwaltungstätigkeit von	36.276.660,--
2.2 Gesamtbetrag der Auszahlungen aus laufender Verwaltungstätigkeit von	33.978.434,--
2.3 <b>Zahlungsmittelüberschuss /-bedarf des Ergebnishaushalts</b> (Saldo aus 2.1 und 2.2) von	2.298.226,--
2.4 Gesamtbetrag der Einzahlungen aus Investitionstätigkeit von	3.350.000,--
2.5 Gesamtbetrag der Auszahlungen aus Investitionstätigkeit von	22.259.000,--
2.6 <b>Veranschlagter Finanzierungsmittelüberschuss /-bedarf aus Investitionstätigkeit</b> (Saldo aus 2.4 und 2.5) von	-18.909.000,--
2.7 <b>Veranschlagter Finanzierungsmittelüberschuss /-bedarf</b> (Saldo aus 2.3 und 2.6) von	-16.610.774,--
2.8 Gesamtbetrag der Einzahlungen aus Finanzierungstätigkeit von	0,--
2.9 Gesamtbetrag der Auszahlungen aus Finanzierungstätigkeit von	211.000,--
2.10 <b>Veranschlagter Finanzierungsmittelüberschuss /-bedarf aus Finanzierungstätigkeit</b> (Saldo aus 2.8 und 2.9) von	-211.000,--
2.11 <b>Veranschlagte Änderung des Finanzierungsmittelbestands, Saldo des Finanzhaushalts</b> (Saldo aus 2.7 und 2.10) von	-16.821.774,--



## § 2 Kreditermächtigung

Der Gesamtbetrag der vorgesehenen Kreditaufnahmen für Investitionen und Investitionsförderungsmaßnahmen (Kreditermächtigung) wird festgesetzt auf 0,00 EUR.

## § 3 Verpflichtungsermächtigungen

Der Gesamtbetrag der vorgesehenen Ermächtigungen zum Eingehen von Verpflichtungen, die künftige Haushaltsjahre mit Auszahlungen für Investitionen und Investitionsförderungsmaßnahmen belasten (Verpflichtungsermächtigungen), wird festgesetzt auf 0,00 EUR.

## § 4 Kassenkredite

Der Höchstbetrag der Kassenkredite wird festgesetzt auf 3.000.000,00 EUR.

## § 5 Steuersätze

Die Steuersätze (Hebesätze) werden festgesetzt

1. für die Grundsteuer
  - a) für die land- und forstwirtschaftlichen Betriebe (Grundsteuer A) auf 320 v. H.
  - b) für die Grundstücke (Grundsteuer B) auf 350 v. H.  
der Steuermessbeträge;
2. für die Gewerbesteuer auf 350 v. H.  
der Steuermessbeträge.

## § 6 Inkrafttreten

Diese Satzung tritt zum 01.01.2020 in Kraft.

Ausgefertigt:

Markdorf, 21. Januar 2020

Georg Riedmann  
Bürgermeister



## **2. Bekanntmachung der Haushaltssatzung**

Die vorstehende Haushaltssatzung mit ihren Anlagen für das Haushaltsjahr 2020 wird hiermit öffentlich bekannt gemacht. Die vom Gemeinderat beschlossene Haushaltssatzung mit ihren Anlagen wurde gemäß § 81 Absatz 2 GemO der Rechtsaufsichtsbehörde am 23.01.2020 vorgelegt. Die genehmigungspflichtigen Bestandteile der Haushaltssatzung wurden vom Landratsamt Bodenseekreis am ... genehmigt.

Der Haushaltsplan liegt zur Einsichtnahme vom ... bis ... im ... im Rathaus Markdorf, Zimmer 15, I UG öffentlich aus.

Markdorf, den .....

.....

Georg Riedmann

Bürgermeister

## Vorbericht zum Haushaltsplan 2020

### 1. Vorbemerkungen

#### Vorbericht (§ 6 GemHVO)

Der Vorbericht gibt einen Überblick über die Entwicklung und den Stand der Haushaltswirtschaft unter dem Gesichtspunkt der stetigen Erfüllung der Aufgaben der Stadt. Er soll eine durch Kennzahlen gestützte, wertende Analyse der Haushaltslage und ihrer voraussichtlichen Entwicklung enthalten. Insbesondere soll dargestellt werden,

1. welche wesentlichen Ziele und Strategien die Stadt verfolgt und welche Änderungen gegenüber dem Vorjahr eintreten,
2. wie sich die wichtigsten Erträge, Aufwendungen, Einzahlungen und Auszahlungen, das Vermögen und die Verbindlichkeiten, mit Ausnahme der Kassenkredite, sowie die verbindlich vorgegebenen Kennzahlen in den beiden dem Haushaltsjahr vorangehenden Jahren entwickelt haben und im Haushaltsjahr entwickeln werden,
3. wie sich das Eigenkapital absolut und relativ zur Bilanzsumme in den dem Haushaltsjahr vorangegangenen fünf Jahren entwickelt hat, wie sich das Gesamtergebnis und die Rücklagen im Haushaltsjahr und in den folgenden drei Jahren entwickeln werden und in welchem Verhältnis sie zum Deckungsbedarf des Finanzplans nach § 9 Abs. 4 stehen,
4. welche erheblichen Investitionen und Investitionsförderungsmaßnahmen im Haushaltsjahr geplant sind und welche Auswirkungen sich hieraus für die Haushalte der folgenden Jahre ergeben,
5. welcher Finanzierungsbedarf für die Inanspruchnahme von Rückstellungen entsteht, wie sich die inneren Darlehen voraussichtlich entwickeln und welche Auswirkungen sich daraus im Finanzplanungszeitraum ergeben,
6. in welchen wesentlichen Punkten der Haushaltsplan vom Finanzplan des Vorjahres abweicht und
7. wie sich der Zahlungsmittelüberschuss oder -bedarf aus laufender Verwaltungstätigkeit, der veranschlagte Finanzierungsmittelüberschuss oder -bedarf und der Bestand an liquiden Mitteln im Vorjahr entwickelt haben sowie in welchem Umfang Kassenkredite in Anspruch genommen worden sind.

## 2. Gesamtwirtschaftliche Lage<sup>1</sup>

Die gesamtwirtschaftliche Wirtschaftsleistung hat sich im zweiten Quartal geringfügig abgeschwächt. Das globale wirtschaftliche Umfeld mit Handelskonflikten, Brexit und geopolitischen Krisen dämpft den Welthandel und die Weltkonjunktur. Dies trifft die deutsche Industrie. Die Binnenkonjunktur zeigt sich aber robust. Die Produktion im produzierenden Gewerbe ist im Juni zurückgegangen. Im Quartalsvergleich ergeben sich für alle Bereiche Verluste. Die Auftragseingänge im verarbeitenden Gewerbe sind trotz des Zuwachses im Juni im Quartalsvergleich nochmals leicht gesunken. Stützend wirken weiterhin die steigenden Einkommen der privaten Haushalte und die fiskalpolitischen Impulse. Am Arbeitsmarkt wird die schwächere Konjunktur sichtbarer. Der Beschäftigungsaufbau erfolgt in kleineren Schritten, die Arbeitslosigkeit stagniert auf niedrigem Niveau. Die exportorientierte deutsche Wirtschaft agiert weiterhin in einem schwierigen außenwirtschaftlichen Umfeld. Ihr Bruttoinlandsprodukt (BIP) schwächte sich im zweiten Quartal preisbereinigt leicht um 0,1% ab. Nach dem soliden Wachstum im ersten Quartal erbrachte sie dennoch die zweithöchste Wirtschaftsleistung in der Historie der Bundesrepublik. Einem bei rückläufigen Exporten negativen Wachstumsbeitrag des Außenhandels stand eine weiterhin robuste binnenwirtschaftliche Nachfrage gegenüber. Unter der stotternden globalen Wirtschaft leidet weiterhin vor allem das verarbeitende Gewerbe. Während die mehr binnenwirtschaftlich ausgerichteten Dienstleistungsbereiche ihre Wertschöpfung weiter ausweiteten, zeigten sich bei industrienahen Dienstleistungen erste Bremsspuren. Hinzu kam nach dem milden Winterquartal eine schwache Frühjahrsbelebung beim Bau. Die heimische Energieerzeugung wurde angesichts günstigerer Energieimporte zurückgefahren. Der Ausblick bleibt vorerst gedämpft. Die Handelskonflikte haben sich zuletzt weiter verschärft.. Vor diesem Hintergrund haben sich die Konjunkturindikatoren abgeschwächt. Der Absatz und die Auftragseingänge in der Industrie sind merklich niedriger als vor einem Jahr und das Geschäftsklima hat sich deutlich eingetrübt. Auf der anderen Seite ist die Binnenkonjunktur, wenn auch nicht gänzlich unbeeindruckt, durchaus weiterhin intakt. Beschäftigung und Löhne steigen und die Geld- und Fiskalpolitik liefert positive Impulse. Ein starker Abschwung ist daher wenig wahrscheinlich, solange nicht weitere massive Störungen von der Weltwirtschaft ausgehen. Die Weltkonjunktur bleibt angespannt und verhalten. Zwar nahmen im Mai sowohl die globale Industrieproduktion als auch der Welthandel leicht zu, gegenüber dem Vorjahr blieben die Wachstumsraten jedoch niedrig. Das Geschäftsklima der globalen Industrie folgte auch im Juli seinem seit Anfang 2018 abwärts gerichteten Trend. Dabei sank der IHS Markt PMI noch tiefer unter seine Wachstumsschwelle. Das unterkühlte ifo Weltwirtschaftsklima hat sich im dritten Quartal 2019 angesichts der Ballung globaler Risiken weiter eingetrübt. Vor diesem Hintergrund gehen die internationalen Organisationen von einer wenig dynamischen, aber gleichwohl aufwärtsgerichteten weltwirtschaftlichen Entwicklung aus. Die Flaute des Welthandels schlägt sich auch in den deutschen Ausfuhren nieder: Die Exporte von Waren und Dienstleistungen gingen im Juni saisonbereinigt und in jeweiligen Preisen um 1,5% zurück. Für das zweite Quartal 2019 ergab sich ein deutliches Minus von 1,8%. Die Unternehmen gehen laut den ifo Exporterwartungen, die im Juli auf den niedrigsten Stand seit der Finanzkrise gefallen sind, auch für die kommenden Monate von keinem Exportzuwachs mehr aus. Die Importe von Waren und Dienstleistungen sanken im Juni saisonbereinigt und in jeweiligen Preisen um 0,1%. Im ge-

---

<sup>1</sup>Schlaglichter der Wirtschaftspolitik - Monatsbericht September

## Haushalts- und Wirtschaftspläne 2020 Stadt Markdorf

samten zweiten Quartal nahmen sie gegenüber dem Vorquartal um 0,9% ab. Auch preisbereinigt sind die Exporte im dritten Quartal stärker als die Importe zurückgegangen und haben so für einen negativen Wachstumsbeitrag des Außenhandels gesorgt. Die Produktion im produzierenden Gewerbe wurde im Juni nach einer Verschnaufpause im Mai weiter zurückgenommen.

Gegenüber dem Vorquartal ergab sich im zweiten Quartal damit ein Rückgang um insgesamt 1,8%. Sowohl das Baugewerbe (-1,1%) als auch die Industrie (-1,7%) verzeichneten hierbei Einbußen. Innerhalb der Industrie waren es der Maschinenbau, die Metallerzeugung und die Kfz-Produktion, die im zweiten Quartal die gewichtigsten Rückgänge verbuchten. Die schwache Frühjahrsbelebung beim Bau war wohl mehr dem hohen Produktionsniveau im Winterquartal und weniger der Konjunktur geschuldet. Zum Rückgang der Energieerzeugung trugen verstärkte Nettoimporte bei. Die Entwicklung von Auftragseingangs- und Stimmungsindikatoren spricht gegenwärtig nicht für positive Impulse seitens der Industrie in den kommenden Monaten. Auch wenn die Auftragseingänge bei umfangreichen Großaufträgen im Juni um 2,5% gestiegen sind, ergab sich doch in der Quartalsbetrachtung ein erneuter Rückgang. Dieser fiel allerdings mit -1,0% merklich geringer aus als noch im ersten Quartal mit -4,2%. Das Geschäftsklima im verarbeitenden Gewerbe trübte sich allerdings im Juli nochmals etwas weiter ein. Die privaten Konsumausgaben sind daher eine noch wichtigere Stütze der binnenwirtschaftlichen Entwicklung. Sie dürften im zweiten Quartal allerdings etwas weniger dynamisch zugelegt haben als im konsumstarken ersten. So erhöhten sich die Umsätze im Einzelhandel ohne Kfz im zweiten Quartal lediglich um 0,4%, trotz eines starken Anstiegs im Juni. Auch die Neuzulassungen von Pkw bei privaten Haltergruppen fielen im zweiten Quartal nach den Nachholeffekten im ersten etwas bescheidener aus. Das Geschäftsklima im Einzelhandel ist zwar per Saldo positiv und noch deutlich günstiger als im langjährigen Durchschnitt. Es hat sich aber seit Herbst 2018 kontinuierlich eingetrübt. Der Beschäftigungsaufbau setzte sich im Juni mit gedrosselter Dynamik fort. Der saisonbereinigte Zuwachs der Erwerbstätigkeit lag nur bei 8.000 Personen, einen geringeren Zuwachs gab es zuletzt vor drei Jahren. Gegenüber dem Vorjahr bedeutet dies in Ursprungszahlen aber immer noch einen Anstieg um 410.000 Personen. Auch der Anstieg bei der sozialversicherungspflichtigen Beschäftigung um saisonbereinigt 20.000 Personen hat sich im Mai merklich abgeschwächt. Die Konjunkturabkühlung zeigt sich vor allem im Bereich der Arbeitnehmerüberlassung, wo der Personalbestand von April auf Mai um 12.000 Mitarbeiter zurückging. Die Arbeitslosigkeit stagnierte im Juli saisonbereinigt nahezu (+1.000 Personen) auf niedrigem Niveau, in Ursprungszahlen nahm sie mit Beginn der Sommerferien um 59.000 Personen auf knapp 2,3 Millionen zu. Bei der Unterbeschäftigung zeigte sich per Saldo ebenfalls kaum Bewegung.

## Haushalts- und Wirtschaftspläne 2020 Stadt Markdorf

### 3. Örtliche Rahmenbedingungen

#### 3.1 Informationen zur Stadtfläche

Bodenfläche insgesamt	4.091 ha	100,0 %
Markdorf	1.162 ha	
Ittendorf	1.547 ha	
Riedheim	1.382 ha	
darunter:		
Landwirtschaftsfläche	2.238 ha	54,7 %
Wald	1.241 ha	30,3 %
Unland und Gehölz	7 ha	0,2 %
Siedlungs- und Verkehrsfläche	573 ha	14,0 %
darunter		
Wohnbaufläche	195 ha	9,5 %
Gewerbefläche	76 ha	1,9 %
Verkehrsfläche	186 ha	4,6 %

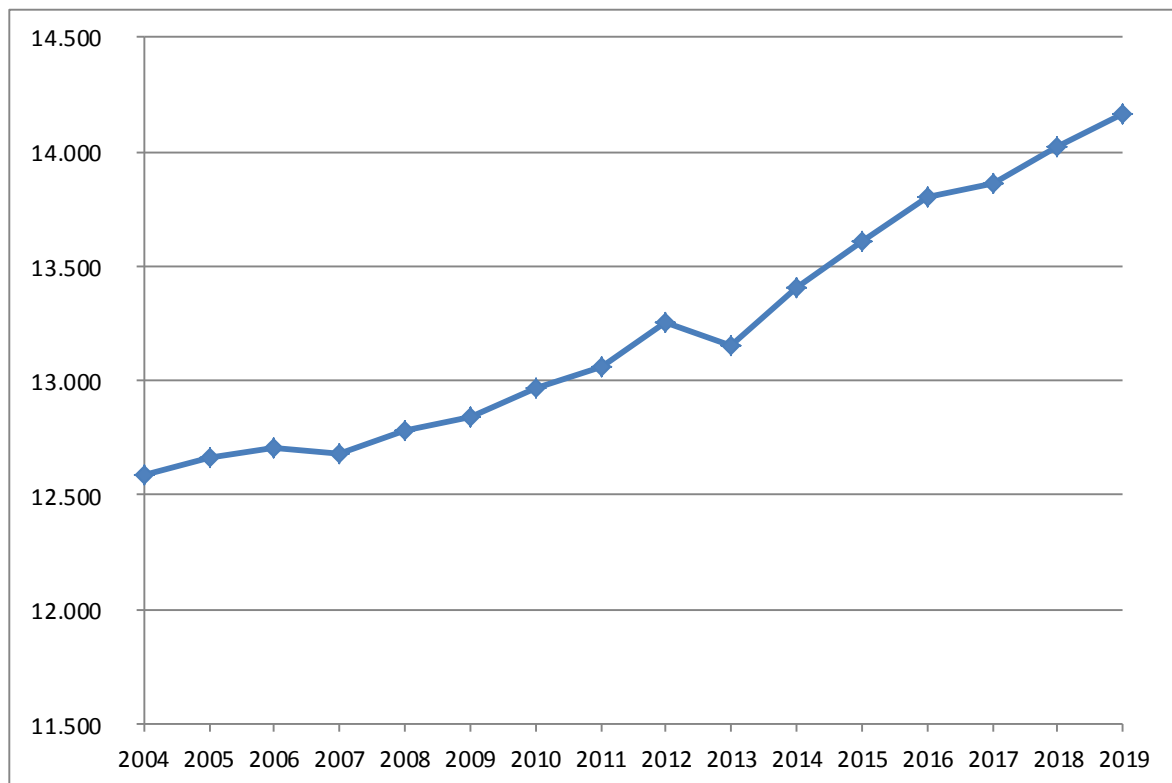
#### 3.2 Bevölkerungsentwicklung

Jahr	Einwohner
1970	6.547
1980	10.495
1990	10.903
2000	12.097
2010	12.968
2015	13.608
2016	13.806
2017	13.858
2018	14.020
2019	14.168

	<b>2018</b>	<b>2019</b>	<b>2020</b>
Steuerkraftmesszahl	19.044.040 €	22.239.221 €	20.519.231 €
Bedarfsmesszahl	20.710.781 €	21.868.561 €	23.198.683 €
Steuerkraftsumme	19.123.150 €	23.183.120 €	21.773.693 €
Schlüsselzahl	1.666.741 €	0,00 €	2.679.452 €
Steuerkraft je EW	1.376 €	1.585 €	1.448 €
Steuerkraftsumme je EW	1.382 €	1.652 €	1.537 €

## Übersicht über die Fortschreibung der Einwohnerzahlen

Einwohnerzahl laut Fortschreibung des Statistischen Landesamts		davon			
		männlich		weiblich	
30.06.2004	12.587	6.129	48,69%	6.458	51,31%
30.06.2005	12.664	6.172	48,74%	6.492	51,26%
30.06.2006	12.710	6.161	48,47%	6.549	51,53%
30.06.2007	12.683	6.149	48,48%	6.534	51,52%
30.06.2008	12.781	6.198	48,49%	6.583	51,51%
30.06.2009	12.843	6.211	48,36%	6.632	51,64%
30.06.2010	12.968	6.239	48,11%	6.729	51,89%
30.06.2011	13.057	6.336	48,53%	6.721	51,47%
30.06.2012	13.254	6.493	48,99%	6.761	51,01%
30.06.2013	13.153	6.468	49,18%	6.685	50,82%
30.06.2014	13.405	6.611	49,32%	6.794	50,68%
30.06.2015	13.608	6.729	49,45%	6.879	50,55%
30.06.2016	13.806	6.794	49,21%	7.012	50,79%
30.06.2017	13.858	6.868	49,56%	6.990	50,44%
30.06.2018	14.020	6.942	49,51%	7.078	50,49%
30.06.2019	14.168	7.029	49,61%	7.139	50,39%





## Haushalts- und Wirtschaftspläne 2020 Stadt Markdorf

### 4. Erläuterungen zu den Vorjahren

#### 4.1 Das Haushaltsjahr 2018

Der Stadtrat hat am 16. Juli 2019 in öffentlicher Sitzung die Jahresrechnung 2018 beschlossen.

Die Jahresrechnung schließt in Einnahmen und Ausgaben mit folgendem Ergebnis ab:

	<b>Haushaltsrechnung</b>	<b>Planansatz</b>	<b>Mehr/Weniger</b>
Verwaltungs-HH	40.573.006,56 €	39.920.397,00 €	+ 652.609,56 €
Vermögens-HH	8.609.245,07 €	6.319.380,00 €	+ 2.289.865,07 €
<b>Gesamt</b>	<b>49.182.251,63 €</b>	<b>46.239.777,00 €</b>	<b>+ 2.942.474,63 €</b>

Die Abweichung beträgt rund + 6,36 % (Vorjahr + 7,65 %).

Der Zuschussbedarf der Einzelpläne 0 - 8 des Verwaltungshaushalts betrug nach

der Haushaltsplanung 16.312.394,00 €

dem Haushaltsergebnis 14.155.072,18 €

Der Zuschussbedarf hat sich gegenüber der Planung um 2.157.321,82 € vermindert und setzt sich zusammen aus:

Mehreinnahmen von 617.084,37 € und

Minderausgaben von 1.540.237,45 €

Der Verwaltungshaushalt schließt mit einer Zuführung vom Verwaltungshaushalt an den Vermögenshaushalt in Höhe von 4.895.120,24 € ab. Geplant war eine solche in Höhe von 2.164.216,00 €. Dies sind erfreulicherweise 2.730.904,24 € mehr. Damit konnte die gesetzlich vorgeschriebene Mindestzuführung vom Verwaltungs- an den Vermögenshaushalt (§ 22 GemHVO) in Höhe der Tilgungsleistungen mit 203.580,99 € erwirtschaftet werden.

## Haushalts- und Wirtschaftspläne 2020 Stadt Markdorf

Die Zuführungen vom Verwaltungs- an den Vermögenshaushalt betragen

2001	1,76 Mio. €	2007	5,53 Mio. €	2013	17,20 Mio. €
2002	0,47 Mio. €	2008	4,46 Mio. €	2014	9,56 Mio. €
2003	0,39 Mio. €	2009	./ 1,22 Mio. €	2015	1,72 Mio. €
2004	1,61 Mio. €	2010	2,05 Mio. €	2016	1,66 Mio. €
2005	2,23 Mio. €	2011	4,02 Mio. €	2017	6,93 Mio. €
2006	3,59 Mio. €	2012	1,37 Mio. €	2018	4,90 Mio. €

Ursächlich für diese Veränderung war:

	<b>Vorjahr</b>	<b>lfd. Jahr</b>
- der niedrigere Zuschussbedarf der Einzelpläne 0 – 8 des Verwaltungshaushalts von	+ 2.210.002,06 €	+2.157.321,82 €
- ein höherer Nettoüberschuss aus Steuern und allgemeinen Zuweisungen sowie Umlagen von	+ 121.565,02 €	+ 439.656,24 €
- ein höherer Überschuss aus der allgemeinen Finanzwirtschaft von	+ 73.108,67 €	+ 133.926,18 €

Im Wesentlichen sind folgende Positionen für diese Entwicklung ursächlich:

<b>Bezeichnung</b>	<b>Ansatz</b>	<b>Ergebnis</b>	<b>Veränderung</b>
Grundsteuer A	73.000,00	73.849,76	+ 849,76
Grundsteuer B	2.150.000,00	2.155.823,98	+ 5.823,98
Gewerbesteuereinnahmen	12.000.000,00	11.848.246,31	- 151.753,69
Stadtanteil an d. Eink.steuer	9.864.500,00	9.747.168,79	- 117.331,21
Stadtanteil an d. Umsatzsteuer	1.519.560,00	1.496.129,63	- 23.370,37
Andere Steuern u. steuerähnl. Einn.	528.000,00	529.873,56	+ 1.873,56
Schlüsselzuweisungen vom Land	2.243.000,00	2.433.843,30	+190.843,30
Ausgleichsleist. Familienleistungsausg.	732.000,00	730.925,00	- 1.075,00

## Haushalts- und Wirtschaftspläne 2020 Stadt Markdorf

Im Jahresabschluss 2018 wurden Vorbereitungen für die Umstellung des Rechnungswesens von der Kameralistik auf die Doppik bzw. NKHR vorgenommen. Es wurden Haushaltsreste aufgelöst. Dies führt letztlich zu einem deutlich besseren Rechnungsabschluss.

Die Einnahmen und Ausgaben des Vermögenshaushalts betragen nach der/m

Haushaltsplanung	6.319.380,00 €
Rechnungsergebnis	8.609.245,07 €

Das Volumen des Vermögenshaushalts hat sich um 2.289.865,07 € erhöht.

Bedingt durch die bessere Entwicklung im Verwaltungshaushalt konnte anstatt einer geplanten Zuführung vom Verwaltungs- an den Vermögenshaushalt in Höhe von 2.164.216,00 € eine solche über 4.895.120,24 € gebucht werden. Dies sind 2.730.904,24 € mehr. Der Vermögenshaushalt schließt mit einer Zuführung an die allgemeine Rücklage in Höhe von 5.975.226,15 €. Geplant war eine Entnahme über 407.449,00 €. Damit beträgt die allgemeine Rücklage auf den 31.12.2018 31.591.535,40 €.

Im Ergebnis zeigt sich folgendes Bild:

Bezeichnung	Ansatz	Ergebnis	Veränderung
<b>Einnahmen</b>			
Zuführung vom VerwaltungsHH	2.164.216,00	4.895.120,24	+ 2.730.904,24
Entnahme allg. Rücklage	407.449,00		- 407.449,00
Rückflüsse v. Darlehen	57.100,00	57.044,69	- 55,31
Einnahmen aus der Veräußerung von Beteiligungen	90.000,00	90.422,16	+ 422,16
Einnahmen aus der Veräußerung v. bewegl. Sachen des Anlagever- mögens, Grundstücksveräußerungs- erlöse	2.415.100,00	2.863.931,72	+ 448.831,72
Beiträge u. ähnl. Entgelte	545.650,00	373.582,66	- 172.067,34
Zuweisungen und Zuschüsse von Bund, Land usw.	639.865,00	329.197,60	- 310.667,40
Darlehen Umschuldung	-0-	-0-	-0-

## Haushalts- und Wirtschaftspläne 2020 Stadt Markdorf

**Ausgaben**

Zuführung zum VerwaltungsHH	-0-	-0-	-0-
Zuführung an Allg. Rücklage	-0-	5.975.226,15	+ 5.975.226,15
Gewährung von Darlehen	-0-	-0-	-0-
Erwerb von Beteiligungen, Kapitalanlagen	25.000,00	25.007,00	+ 7,00
Erwerb v. Grundstücken	420.000,00	- 311.560,55	- 731.560,55
Erwerb v. bewegl. Sachen des Anlagevermögens	1.238.900,00	828.802,21	- 410.097,79
Baumaßnahmen	4.342.360,00	2.014.936,31	- 2.327.363,69
Tilgung von Darlehen	204.400,00	203.580,99	- 815,01
Zuweisungen und Zuschüsse für Investitionen	88.780,00	- 126.747,04	- 215.527,04
Darlehen Umschuldung	-0-	-0-	-0-

## Haushalts- und Wirtschaftspläne 2020 Stadt Markdorf

### Stand der Rücklagen

<b>Stand zum 31.12.2016</b>	<b>16.406.364,45 €</b>
Zuführung lt. Rechnungsergebnis 2017	9.209.944,80 €
<b>Stand zum 31.12.2017</b>	<b>25.616.309,25 €</b>
Zuführung lt. Rechnungsergebnis 2018	5.975.226,15 €
<b>Stand zum 31.12.2018</b>	<b>31.591.535,40 €</b>
Entnahme lt. Hochrechnung 2019	-4.800.000,00 €
<b>Stand zum 31.12.2019</b>	<b>26.791.535,40 €</b>

### Schuldenstand (ohne Eigenbetriebe)

<b>Stand zum 31.12.2016</b>	<b>4.520.793,76 €</b>
ordentliche Tilgung 2017	-318.513,41 €
<b>Stand zum 31.12.2017</b>	<b>4.202.280,35 €</b>
ordentliche Tilgung 2018	-203.580,99 €
<b>Stand zum 31.12.2018</b>	<b>3.998.699,36 €</b>
ordentliche Tilgung 2019	-203.230,00 €
<b>Stand zum 31.12.2019</b>	<b>3.795.469,36 €</b>

## 4.2 Das Haushaltsjahr 2019

Mit Beschluss vom 05.02.2019 hat der Stadtrat in öffentlicher Sitzung den Haushaltsplan für das Jahr 2019 und die Wirtschaftspläne der Eigenbetriebe Wasserversorgung und Abwasserbeseitigung beschlossen. Mit Erlass vom 26. Februar 2019 hat das Landratsamt Bodenseekreis die Gesetzmäßigkeit der Haushaltssatzung bestätigt beziehungsweise die genehmigungspflichtigen Teile genehmigt.

Das Volumen des vorliegenden Haushaltsplanes 2019 beträgt:

Haushalt	Plan 2019	Plan 2018	Veränderung	In v.H.
Verwaltung	41.730.000,00	39.920.397,00	+ 1.809.603,00	+ 4,53 %
Vermögen	12.100.000,00	6.319.380,00	+ 5.780.620,00	+ 91,47 %
Gesamt	53.830.000,00	46.239.777,00	+ 7.590.223,00	+ 16,41 %

Der Haushaltsplan 2019 weist eine Zuführung vom Verwaltungshaushalt an den Vermögenshaushalt in Höhe von 650.000,00 € aus. Im Vorjahr war eine solche in Höhe von 2.164.216,00 € geplant.

Grundsätzlich sollte die Zuführung so hoch sein, dass damit die Tilgungsverpflichtungen in Höhe von 203.700,00 € abgedeckt werden können. Diese Voraussetzung wird erfüllt.

Im Rahmen der Haushaltsplanung 2019 sind Zuwächse beim Gemeindeanteil an der Einkommenssteuer mit 572.292,00 € zu verzeichnen. Beim Gemeindeanteil an der Umsatzsteuer ist mit einem Zuwachs von 176.980,00 € zu rechnen. Bei den Schlüsselzuweisungen mit Investitionspauschale mit 1.043.400,00 € Mindereinnahmen. Höhere Personalausgaben mit 366.854,00 € gehen einher mit Mehrausgaben für die Gewerbesteuerumlage mit 177.200,00 €. Sowohl bei der Finanzausgleichsumlage als auch der Kreisumlage sind gegenüber dem Vorjahr Mehrausgaben veranschlagt. Finanzausgleichsumlage + 1.100.774,00 € und bei der Kreisumlage + 1.021.001,00 €.

Die Gewerbesteuereinnahmen sind mit 13,0 Mio. € veranschlagt, gegenüber dem Vorjahr 1,00 Mio. € mehr und basieren auf dem Ergebnis 2018. Dieser Wert ist nur zu erreichen, wenn die wirtschaftliche Lage der Marktdorfer Betriebe gut bleibt.



## Haushalts- und Wirtschaftspläne 2020 Stadt Markdorf

Nach den Orientierungsdaten des Landes zum Haushaltserlass des Jahres 2019 steigen die Ausgleichsleistungen für den Familienleistungsausgleich um 33.938,00 € an. Beim Gemeindeanteil an der Umsatzsteuer stellt der Bund zur Entlastung der Kommunen im Rahmen des 5 Mrd. € Entlastungspaketes auch dauerhaft eine Erhöhung des Gemeindeanteils zur Verfügung.

Das vorläufige Rechnungsergebnis stimmt mit den Planwerten in großen Teilen überein. Im Bereich der Finanzausweisungen und dem Einkommensteueranteil gab es gegenüber den Planansätzen Abweichungen. Die gesamtwirtschaftliche Eintrübung schlägt sich auch bei der Gewerbesteuer in Markdorf nieder. Der Planwert wird aller Voraussicht nach deutlich verfehlt. Es ist davon auszugehen, dass die Gewerbesteuer rd. 3 Mio. € niedriger abschließt als geplant. Dennoch zeichnet sich ab, dass knapp eine positive Zuführungsrate zum Vermögenshaushalt erreicht werden kann. Im Bereich der Personalausgaben sind geringfügige Überschreitungen zu verzeichnen, nachdem die Planansätze im Vergleich zu den Mittelanmeldungen deutlich gekürzt wurden. Die weiteren eigenen Steuern und Gebühren haben sich weitgehend planmäßig entwickelt. Der Vermögenshaushalt liegt deutlich hinter der Planung zurück. Die reinen Bauausgaben liegen derzeit bei rd. 5,3 Mio. € auf einem im Verhältnis zur Planung bescheidenen Niveau, allerdings im langjährigen Mittel. Insgesamt hat dies zur Folge, dass voraussichtlich knapp eine positive Zuführungsrate erwirtschaftet werden kann und die geplante Rücklagenentnahme nur mit einem geringeren Betrag (derzeit ca. 4,8 Mio. €) in Anspruch genommen werden muss. Damit werden auch die Finanzhaushalte zur Finanzierung der erheblichen Investitionen der Jahre 2020 ff. deutlich entlastet.

	Ansatz	Prognose	Differenz
Grundsteuer B	2.150.000 €	2.192.000 €	42.000 €
Gewerbesteuer	13.000.000 €	10.250.000 €	-2.750.000 €
Einkommensteueranteil	10.436.792 €	10.320.000 €	-116.792 €
Einnahmen aus Verkauf, Mieten, Pacht	1.466.000 €	1.720.000 €	254.000 €
Gewerbesteuerumlage	-2.525.800 €	-2.040.000 €	485.800 €
Personalaufwand	-10.169.320 €	-10.290.000 €	-120.680 €
Unterhaltungsaufwand	-1.895.500 €	-1.420.000 €	475.500 €
Verschlechterung			-1.730.172 €

## **5. Neues Kommunales Haushalts- und Rechnungswesen (NKHR)**

### **5.1 Allgemeines**

Zum 1. Januar 2020 wird das Neue Kommunale Haushalts- und Rechnungswesen (NKHR) bei der Stadt Markdorf erstmals umgesetzt. Grundlage hierfür ist das am 22. April 2009 vom Landtag Baden-Württemberg beschlossene Gesetz zur Reform des Gemeindehaushaltsrechts. Die endgültige Neufassung der Gemeindehaushaltsverordnung (GemHVO) und der Gemeindegemeinschaftsverordnung (GemKVO) wurde am 11. Dezember 2009 unterzeichnet und trat zum 1. Januar 2010 in Kraft. Die Vorschriften für das neue Haushalts- und Rechnungswesen sind spätestens ab dem Haushaltsjahr 2020 von allen Kommunen in Baden-Württemberg anzuwenden.

Durch das NKHR wird die zahlungsorientierte Kameralistik durch die ressourcenorientierte Doppik abgelöst. Betrachtet werden insbesondere Abschreibungen und Rückstellungen als Aufwendungen, welche beim Haushaltsausgleich zu berücksichtigen sind.

### **5.2 Doppelte Buchführung – der neue Rechnungsstil (Doppik)**

Die kommunale Doppik basiert auf dem kaufmännischen Rechnungswesen und bedeutet doppelte Buchführung in Konten. Hierbei werden Erfolgskonten (Konten der Ergebnisrechnung), Finanzkonten (Konten der Finanzrechnung) und – indirekt – Bestandskonten (Konten der Bilanz bzw. Vermögensrechnung) bedient.

Rechnungsgrößen sind künftig Erträge und Aufwendungen sowie Einzahlungen und Auszahlungen. Erträge und Aufwendungen stellen das Ressourcenaufkommen bzw. den Ressourcenverbrauch in der Ergebnisrechnung dar. Einzahlungen und Auszahlungen zeigen den Liquiditätszuwachs bzw. den Liquiditätsabfluss in der Finanzrechnung. In der Kameralistik wurde mit den Größen „Einnahmen“ und „Ausgaben“ gearbeitet.

Durch das NKHR und das damit verbundene Ressourcenverbrauchskonzept wird die Verantwortung für die intergenerative Gerechtigkeit übernommen. Intergenerative Gerechtigkeit bedeutet, dass jede Generation die verbrauchten Ressourcen wieder zu erwirtschaften hat. Dazu muss gewährleistet sein, dass der Ressourcenverbrauch (Aufwendungen) durch das Ressourcenaufkommen (Erträge) in jedem Haushaltsjahr gedeckt wird. Dabei werden auch der Werteverzehr des Vermögens und die Rückstellungen als Aufwendungen berücksichtigt, damit künftige Generationen nicht belastet werden. Dies ermöglicht ein nachhaltiges Wirtschaften und mehr Transparenz in den Kommunen.

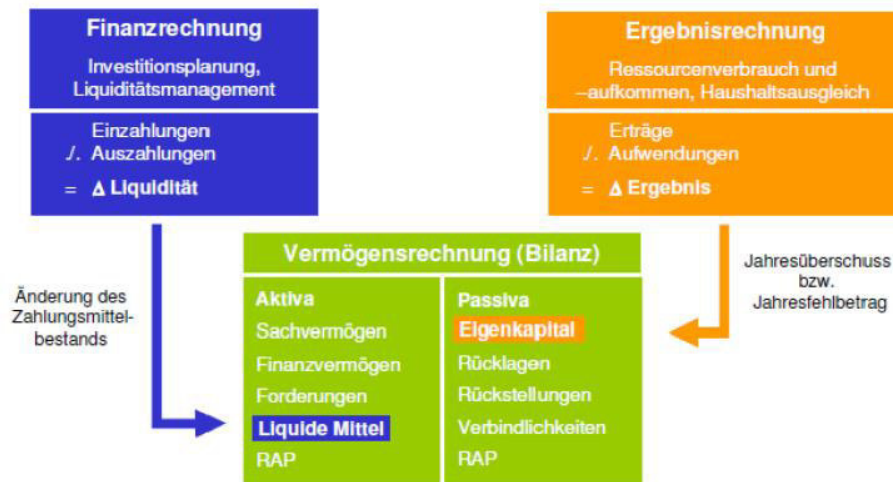
**Vergleich kameraler und doppischer Haushalt:**

<b>Kameralistik</b>	<b>NKHR</b>
<b>Gliederungsplan</b> (Einzelpläne, Unterabschnitte)	<b>Kommunaler Produktplan Baden-Württemberg</b> (Produktbereiche, -gruppen, Produkte)
<b>Gruppierungsplan</b>	<b>Kontenplan Baden-Württemberg</b>
<b>Verwaltungshaushalt</b>	<b>Ergebnishaushalt und Finanzhaushalt mit der Komponente lfd. Verwaltungstätigkeit</b>
<b>Vermögenshaushalt</b>	<b>Finanzhaushalt mit den Komponenten Investitionen und Finanzierung</b>
<b>Jahresrechnung mit</b> I. Kassenmäßigem Abschluss II. Haushaltsrechnung III. Vermögensübersicht IV. Rechnungsquerschnitt und Gruppierungsübersicht V. Rechenschaftsbericht	<b>Jahresabschluss mit</b> I. Ergebnisrechnung II. Finanzrechnung III. Vermögensrechnung (Bilanz) IV. Vermögensübersicht (Anlagenspiegel) V. Rechenschaftsbericht VI. Anhang VII. Übersichten über Rücklagen, Rückstellungen und Schulden
<b>Rechnungsgröße:</b> Einnahmen und Ausgaben	<b>Rechnungsgröße:</b> I. Erträge und Aufwendungen II. Einzahlungen und Auszahlungen
<b>Haushaltsausgleich</b> im Gesamthaushaltsplan durch Ausgleich von Einnahmen und Ausgaben und Erwirtschaftung einer Mindestzuführung vom Verwaltungshaushalt zum Vermögenshaushalt	<b>Haushaltsausgleich</b> im Ergebnishaushalt; Erwirtschaftung aller ordentlichen Aufwendungen und ordentlichen Erträge
<b>Allgemeine Rücklage</b>	<b>Basiskapital (Eigenkapital) und Rücklagen</b> als Kapitalposition auf der Passivseite der Bilanz (nicht mehr mit Liquidität gleichzusetzen)
<b>Sonderrücklagen</b>	<b>Rückstellungen</b>

### 5.3 Das Drei-Komponenten-System

Grundelement des NKHR stellt das Drei-Komponenten-System dar. Die drei Komponenten sind die Ergebnis-, Finanz- und Vermögensrechnung.

#### Die Komponenten der kommunalen Doppik



Die **Ergebnisrechnung** beinhaltet alle ergebniswirksamen Vorgänge der Verwaltung und ähnelt einer handelsrechtlichen Gewinn- und Verlustrechnung. Neben den zahlungswirksamen Vorgängen werden vor allem folgende zahlungsunwirksamen Vorgänge dargestellt:

#### - Abschreibungen

Investitionen werden über die Nutzungsdauer mit einem jährlich gleichbleibenden, anteiligen Betrag abgeschrieben (lineare Abschreibung) und gehen damit als Aufwand in den Ergebnishaushalt ein.

Im Gegensatz zur Kameralistik sind die Abschreibungen für alle Anlagegüter darzustellen (bisher nur für die kostenrechnenden Einrichtungen) und müssen zudem im laufenden Betrieb erwirtschaftet werden (bisher erfolgte eine Neutralisierung der Abschreibung im Unterabschnitt 9100).

#### - Auflösungen

Empfangene Zuschüsse oder Beiträge werden ebenfalls mit einem jährlich gleichbleibenden, anteiligen Betrag aufgelöst (lineare Abschreibung) und gehen damit als Ertrag in den Ergebnishaushalt ein.

#### - Rückstellungen

Bedingen Ereignisse des laufenden Jahres in der Zukunft anfallende Zahlungen, die jedoch noch nicht exakt in Höhe oder Fälligkeit bestimmbar sind, müssen bzw. können hierfür Rückstellungen gebildet werden.

## Haushalts- und Wirtschaftspläne 2020 Stadt Markdorf

Die Rückstellung belastet als Aufwand das laufende Jahr und wird auf der Passivseite in der Bilanz dargestellt. Sobald die Zahlungsverpflichtung eintritt wird der Passivposten ergebnisneutral aufgelöst. Entfällt der Grund für die Rückstellung oder weicht die tatsächliche Zahlungsverpflichtung von der Rückstellung ab, ist die Differenz zur Rückstellung entsprechend ergebniswirksam aufzulösen und entlastet als Ertrag bzw. belastet als Mehraufwand den Ergebnishaushalt.

### - Interne Leistungsverrechnung

Leistungen, die eine Kostenstelle für ein bestimmtes Produkt (oder Kostenstelle) erbringt, werden intern verrechnet. D. h. als Aufwand bei der leistungsempfangenden Stelle erfasst und als Ertrag bei der leistungserbringenden Stelle dargestellt. Typisches Beispiel hierfür sind Bauhofleistungen (z. B. für den Straßenunterhalt, Festauf- und -abbau etc.).

### - Kalkulatorische Verzinsung

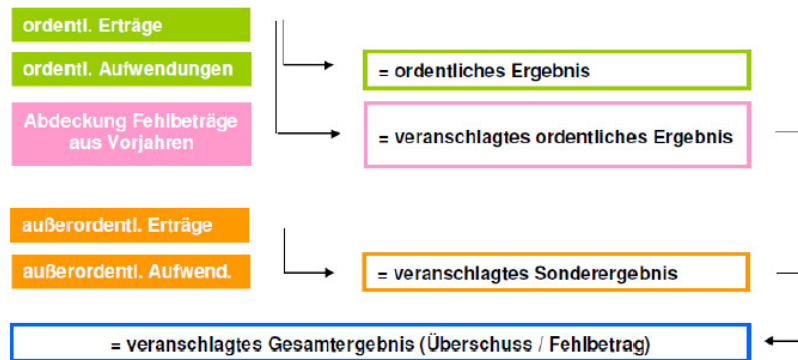
Die Eigenkapitalverzinsung (als Ausgleich dafür, dass das Eigenkapital bei einer Geldanlage eine Verzinsung erfahren würde, sog. Opportunitätskosten) wird ebenfalls bei der jeweiligen Kostenstelle im Rahmen der Kosten-Leistungsrechnung verbucht, aber dann als Erlös bei Produkt 61.20 (Sonstige Allgemeine Finanzwirtschaft) „eliminiert“.

Im Vergleich zum kameralen Kassenwirksamkeitsprinzip, wird der Aufwand grundsätzlich in das Jahr gebucht, in dem die Leistung erbracht worden ist, und nicht in dem Jahr dargestellt, in dem die Rechnung fällig war.

Im Ergebnishaushalt bzw. in der Ergebnisrechnung werden die Erträge und Aufwendungen dargestellt und sie gibt Auskunft, woraus das Ressourcenaufkommen generiert wird bzw. wodurch der Ressourcenverbrauch entsteht. Das Jahresergebnis aus der Ergebnisrechnung mehrt bzw. mindert das Basiskapital auf der Passivseite der Vermögensrechnung. Der Ergebnishaushalt ähnelt dem kameralen Verwaltungshaushalt mit dem wesentlichen Unterschied, dass die Abschreibungen in der Doppik voll ergebniswirksam sind. Im kameralen Rechnungssystem beeinflussen die Abschreibungen das Ergebnis nicht.

## Haushalts- und Wirtschaftspläne 2020 Stadt Markdorf

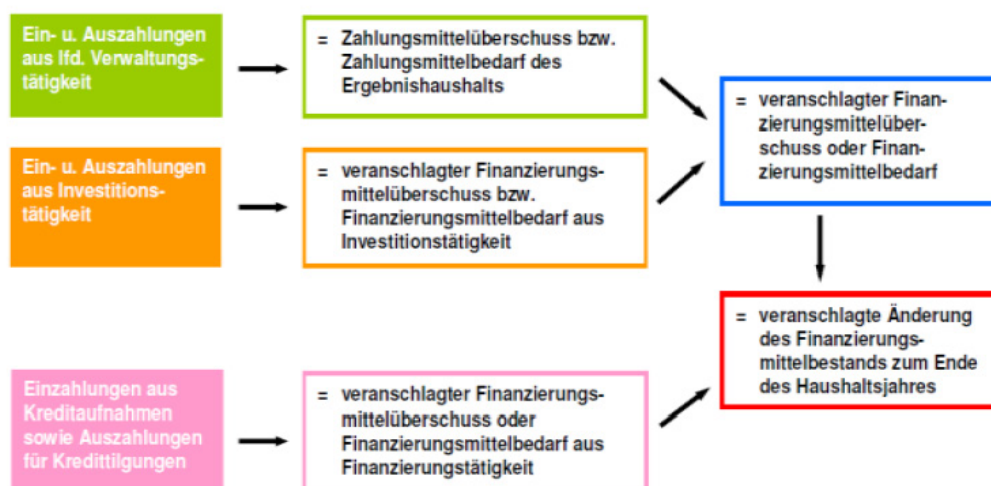
### Der Ergebnishaushalt - § 2 GemHVO



Die **Finanzrechnung** enthält sämtliche Ein- und Auszahlungen (cash) des Haushaltsjahres und gibt unterjährig und beim Jahresabschluss Auskunft über die Liquiditätslage. Sie zeigt die Änderungen des Bestands an liquiden Mitteln auf, da der Saldo der Finanzrechnung die Position der liquiden Mittel in der Bilanz erhöht/reduziert. Die Finanzrechnung gliedert sich in die Vorgänge aus laufender Verwaltungstätigkeit, Investitionstätigkeit und Finanzierungstätigkeit (Kredite). Mit den letzten beiden Positionen übernimmt die Finanzrechnung die Funktion des Vermögenshaushalts und dem Sachbuch für haushaltsfremde Vorgänge (durchlaufende Gelder).

Der Finanzhaushalt ist hingegen **nicht** auszugleichen. Jedoch muss gewährleistet sein, dass die Zahlungsfähigkeit (Liquidität) gewährleistet ist. Zahlungsmittel zur Tilgung von Krediten und zur Finanzierung von Investitionen sind vorzuhalten.

### Der Finanzhaushalt - § 3 GemHVO



Die **Bilanz** beinhaltet die Gegenüberstellung des Vermögens und dessen Finanzierung. Auf der Aktivseite wird das Vermögen ausgewiesen, wobei die Passivseite Auskunft darüber gibt, wie das Vermögen finanziert wurde – aus Basiskapital bzw. Eigenkapital oder Fremdkapital.



## Haushalts- und Wirtschaftspläne 2020 Stadt Markdorf

Hier wird also das Vermögen der Stadt (Grundstücke, Gebäude, Fahrzeuge etc.) auf der Aktivseite dargestellt, die Finanzierung des Vermögens mit Eigenkapital, Verbindlichkeiten und Rückstellungen wird auf der Passivseite veranschlagt.

Der Abschluss des Ergebnishaushalts fließt in die Änderung des Eigenkapitals ein. Der Abschluss des Finanzhaushalts findet sich im Kassen- bzw. Bankbestand wieder.

### 5.4 Aufbau des doppischen Haushaltsplans – Bestandteile und Anlagen

Mit der Umsetzung des NKHR verändert sich der Aufbau des Haushaltsplans. Im Vordergrund stehen künftig die Leistungen in Form von Produkten, die die Stadt zur Aufgabenerfüllung erbringt. Der Haushaltsplan ist damit produktorientiert gegliedert, was im Wesentlichen den bisherigen Unterabschnitten der Kameralistik entspricht. Aus dem alten Unterabschnitt 7710 (Bauhof) wird nun beispielsweise der Kostenträger 11250000 (Bauhof- und Gärtnereileistungen).

Darüber hinaus wird der Gesamthaushalt mit einem Ergebnishaushalt und einem Finanzhaushalt dargestellt, die wiederum in Teilhaushalte zu gliedern sind, was die bisherige kammerale Systematik mit Einzelplänen ablöst. Gesetzlich sind mindestens zwei Teilhaushalte zu bilden, wobei einer die allgemeine Finanzwirtschaft abzubilden hat.

Der Haushaltsplan der Stadt Markdorf ist in sieben Teilhaushalte (THH) gegliedert:

Teilhaushalt	1	Innere Verwaltung
Teilhaushalt	2	Sicherheit und Ordnung
Teilhaushalt	3	Schulen
Teilhaushalt	4	Sport, Kultur, Soziales und Kinderbetreuungseinrichtungen
Teilhaushalt	5	Bauen und Umwelt
Teilhaushalt	6	Wirtschaft und Tourismus
Teilhaushalt	7	Allgemeine Finanzwirtschaft

Die Teilhaushalte enthalten jeweils einen Teilergebnis- und Teilfinanzhaushalt. Hier werden auch die den THH betreffenden Erträge und Aufwendungen aus internen Leistungsverrechnungen sowie die kalkulatorischen Kosten (kalk. AfA/kalk. Zins) dargestellt. In den Teilhaushalten werden die sich darin befindenden Produktgruppen, ebenfalls mit einem Teilergebnishaushalt und der Investitionsplanung, dargestellt. Zudem stehen auf der Ebene der Kostenträger Informationen und Kurzbeschreibungen zur Verfügung.

Die Abgrenzung ist im Detail noch nicht trennscharf vorgenommen. So müssen beispielsweise aus den jeweiligen Ämtern die sowohl Steuerung als auch operative Aufgaben wahrnehmen (Hauptamt, Kämmerei und Stadtbauamt) in künftigen Jahren noch in diese aufgeschlüsselt werden.

## 5.5 Aufstellung der Teilhaushalte mit Produktbereichen und Produktgruppen

Darstellung der Hierarchie:

- Teilhaushalt (THH)
- Produktbereich
- Produktgruppe
- Produkt/Kostenträger
- Kostenstelle

## 5.6 NKHR Übersetzer

Gliederung	Unterabschnitt	Kostenstelle	THH	Produkt	Produktbezeichnung
0000	Gemeindeorgane	<b>111000</b>	<b>1</b>	<b>11100000</b>	Steuerung
0200	Hauptverwaltung	<b>112100</b>	<b>1</b>	<b>11210000</b>	Personalwesen
		<b>112100</b>	<b>1</b>	<b>11110000</b>	Organisation und Dokumentation kommunaler Willensbildung
	Rathaus	<b>112404</b>	<b>1</b>	<b>11240300</b>	Gebäudemanagement
0240	Öffentlichkeitsarbeit	<b>113000</b>	<b>1</b>	<b>11300000</b>	Presse- u. Öffentlichkeitsarbeit
0250	Ortsverwaltungen	<b>111001</b>	<b>1</b>	<b>11100000</b>	Steuerung
0300	Finanzverwaltung	<b>112200</b>	<b>1</b>	<b>11220000</b>	Finanzverwaltung, Kasse
	Grundstücksmanagement	<b>113300</b>	<b>1</b>	<b>11330000</b>	Grundstücksmanagement
0310	Stadtkasse	<b>112201</b>	<b>1</b>	<b>11220000</b>	Finanzverwaltung, Kasse
0350	Liegenschaftsverwaltung / Allg. Grundvermögen	<b>112401</b>	<b>1</b>	<b>11240300</b>	Gebäudemanagement

## Haushalts- und Wirtschaftspläne 2020 Stadt Markdorf

0500	Standesamt	<b>122300</b>	<b>2</b>	<b>12230000</b>	Personenstandswesen
0510	Statistik	<b>121000</b>	<b>2</b>	<b>12100000</b>	Statistik
0520	Wahlen	<b>121001</b>	<b>2</b>	<b>12100300</b>	Wahlen
0600	Gesamtverwaltung	<b>112600</b>	<b>1</b>	<b>11260000</b>	Zentrale Dienstleistungen
		<b>111401</b>	<b>1</b>	<b>11140300</b>	Personalrat
0610	Auszubildende	<b>112101</b>	<b>1</b>	<b>11210300</b>	Ausbildung
0630	Datenverarbeitung	<b>112000</b>	<b>1</b>	<b>11200000</b>	Organisation und EDV
1110	Ordnungsamt	<b>122000</b>	<b>2</b>	<b>12200000</b>	Ordnungswesen
			<b>2</b>	<b>12220000</b>	Einwohnerwesen
	Gemeindevollzugsdienst	<b>122100</b>	<b>2</b>	<b>12210300</b>	Überwachung des ruhenden Verkehrs
1130	Verkehrsübungsplatz	<b>424106</b>	<b>4</b>	<b>42410300</b>	Sondersportanlagen
1170	Grundbucheinsichtsstelle	<b>122400</b>	<b>2</b>	<b>12240000</b>	Kommunales Grundbuchwesen
1310	Freiw. Feuerwehr Markdorf	<b>126001</b>	<b>2</b>	<b>12600000</b>	Brandschutz
	Abt. Ittendorf	<b>126002</b>	<b>2</b>	<b>12600000</b>	Brandschutz
	Abt. Riedheim	<b>126003</b>	<b>2</b>	<b>12600000</b>	Brandschutz
2110	Grundschule Markdorf	<b>211010</b>	<b>3</b>	<b>21100100</b>	Grundschulen
2111	Grundschule Leimbach	<b>211020</b>	<b>3</b>	<b>21100100</b>	Grundschulen
2112	Grundschulkonzeption Markdorf	<b>211040</b>	<b>3</b>	<b>21100100</b>	Grundschulen

## Haushalts- und Wirtschaftspläne 2020 Stadt Markdorf

2130	Bildungszentrum Markdorf	<b>215010</b>	<b>3</b>	<b>21500300</b>	Förderung von Schulen in anderer Trägerschaft
2180	Grundschulförder- klassen	<b>211030</b>	<b>3</b>	<b>21100100</b>	Grundschulen
2900	Schülerbeförderung	<b>214010</b>	<b>3</b>	<b>21400100</b>	Schülerbeförderung
2910	Grundschülerbetreu- ung Markdorf	<b>211012</b>	<b>3</b>	<b>21100100</b>	Grundschulen
2911	Ganztagesbetreuung JGS	<b>211011</b>	<b>3</b>	<b>21100100</b>	Grundschulen
2915	Grundschülerbetreu- ung Leimbach	<b>211021</b>	<b>3</b>	<b>21100100</b>	Grundschulen
2950	Schülerversicherung	<b>215000</b>	<b>3</b>	<b>21500000</b>	Sonstige schulische Auf- gaben und Einrichtun- gen
3000	Sonstige Kulturpflege	<b>281000</b>	<b>4</b>	<b>28100000</b>	Sonstige Kulturpflege
3210	Stadtarchiv	<b>252101</b>	<b>4</b>	<b>25210000</b>	Archiv
3211	Kunstgegenstände	<b>252001</b>	<b>4</b>	<b>25200100</b>	Pflege des Museumsguts
3212	Galerie Ulrichstraße	<b>281001</b>	<b>4</b>	<b>28100000</b>	Sonstige Kulturpflege
3310	Kulturelle Angelegn- heiten	<b>261000</b>	<b>4</b>	<b>26100000</b>	Theater
3320	Musikpflege	<b>262000</b>	<b>4</b>	<b>26200400</b>	Förderung der Musik
3400	Heimat- u. Kultur- pflege	<b>281002</b>	<b>4</b>	<b>28100000</b>	Sonstige Kulturpflege
3500	Volkshochschulen	<b>271000</b>	<b>4</b>	<b>27100000</b>	Volkshochschulen
3520	Öffentliche Bücherei- en/Bibliothek	<b>272000</b>	<b>4</b>	<b>27200000</b>	Bibliotheken

## Haushalts- und Wirtschaftspläne 2020 Stadt Markdorf

3600	Naturschutz und Landschaftspflege	<b>554000</b>	<b>5</b>	<b>55400000</b>	Naturschutz u. Landschaftspflege
3650	Denkmalschutz- und Pflege	<b>523000</b>	<b>5</b>	<b>52300000</b>	Denkmalschutz und Denkmalpflege
3700	Kirchen	<b>291000</b>	<b>4</b>	<b>29100000</b>	Förderung von Kirchengemeinden und sonstigen Religionsgemeinschaften
4000	Allgemeine Sozialverwaltung u. Behindertenbeauftragter	<b>318000</b>	<b>4</b>	<b>31800000</b>	Sonstige soziale Hilfen und Leistungen
4100	Allgemeine Sozialhilfe	<b>318002</b>	<b>4</b>	<b>31800000</b>	Sonstige soziale Hilfen und Leistungen
	Altenveranstaltungen und Altersjubilare	<b>318001</b>	<b>4</b>	<b>31800000</b>	Sonstige soziale Hilfen und Leistungen
4320	Soziale Einrichtungen für Ältere, pflegebedürftige	<b>314001</b>	<b>4</b>	<b>31400200</b>	Soziale Einrichtungen für pflegebedürftige, ältere Menschen
4350	Soziale Einrichtungen für Wohnungslose	<b>314003</b>	<b>4</b>	<b>31400500</b>	Soziale Einrichtungen für Wohnungslose
4360	Unterbringung von Asylbewerbern	<b>314004</b>	<b>4</b>	<b>31400700</b>	Soziale Einrichtungen für Flüchtlinge / Asyl (Anschlussunterbringung)
	Unterbringung von Asylbewerbern	<b>314004</b>	<b>4</b>	<b>31801000</b>	Integrationslastenausgleich
4390	Mehrgenerationenhaus	<b>314002</b>	<b>4</b>	<b>31400900</b>	Andere soziale Einrichtungen

**Haushalts- und Wirtschaftspläne 2020 Stadt Markdorf**

4600	Einrichtungen der Jugendarbeit, -pfleger, -café	<b>362000</b>	<b>4</b>	<b>36200400</b>	Einrichtungen der Jugendarbeit
4601	Jugendraum Tennis-halle / Trendsportanlage	<b>362001</b>	<b>4</b>	<b>36200400</b>	Einrichtungen der Jugendarbeit
4640	Kindergarten St. Elisabeth	<b>365000</b>	<b>4</b>	<b>36500101</b>	Förderung von Kindern und Tageseinrichtungen und -pflege (0-6 Jahre)
4641	Kindergarten Pestalozzi	<b>365001</b>	<b>4</b>	<b>36500101</b>	Förderung von Kindern und Tageseinrichtungen und -pflege (0-6 Jahre)
4642	Kindergarten St. Josef	<b>365002</b>	<b>4</b>	<b>36500101</b>	Förderung von Kindern und Tageseinrichtungen und -pflege (0-6 Jahre)
4643	Kindergarten St. Martin	<b>365003</b>	<b>4</b>	<b>36500101</b>	Förderung von Kindern und Tageseinrichtungen und -pflege (0-6 Jahre)
4644	Kindergarten Altes Schulhaus	<b>365004</b>	<b>4</b>	<b>36500101</b>	Förderung von Kindern und Tageseinrichtungen und -pflege (0-6 Jahre)
4645	Kindergarten Hepbach	<b>365005</b>	<b>4</b>	<b>36500101</b>	Förderung von Kindern und Tageseinrichtungen und -pflege (0-6 Jahre)
4646	Kindergarten Markdorf-Süd	<b>365006</b>	<b>4</b>	<b>36500101</b>	Förderung von Kindern und Tageseinrichtungen und -pflege (0-6 Jahre)
4647	Kleinkindbetreuung St. Martin	<b>365023</b>	<b>4</b>	<b>36500101</b>	Förderung von Kindern und Tageseinrichtungen



## Haushalts- und Wirtschaftspläne 2020 Stadt Markdorf

					und -pflege (0-6 Jahre)
4648	Kindergartenförder- ung	<b>365090</b>	<b>4</b>	<b>36500101</b>	Förderung von Kindern und Tageseinrichtungen und -pflege (0-6 Jahre)
4649	Kleinkindbetreuung Pestalozzi	<b>365021</b>	<b>4</b>	<b>36500101</b>	Förderung von Kindern und Tageseinrichtungen und -pflege (0-6 Jahre)
4650	Kindergärten Ferien- betreuung	<b>365091</b>	<b>4</b>	<b>36500101</b>	Förderung von Kindern und Tageseinrichtungen und -pflege (0-6 Jahre)
4651	Kleinkindbetreuung Altes Schulhaus	<b>365024</b>	<b>4</b>	<b>36500101</b>	Förderung von Kindern und Tageseinrichtungen und -pflege (0-6 Jahre)
4652	Kleinkindbetreuung Hepbach	<b>365025</b>	<b>4</b>	<b>36500101</b>	Förderung von Kindern und Tageseinrichtungen und -pflege (0-6 Jahre)
4653	Kleinkindbetreuung St. Josef	<b>365022</b>	<b>4</b>	<b>36500101</b>	Förderung von Kindern und Tageseinrichtungen und -pflege (0-6 Jahre)
4654	Kleinkindbetreuung Standort Leimbach	<b>365028</b>	<b>4</b>	<b>36500101</b>	Förderung von Kindern und Tageseinrichtungen und -pflege (0-6 Jahre)
4655	Waldkindergarten	<b>365007</b>	<b>4</b>	<b>36500101</b>	Förderung von Kindern und Tageseinrichtungen und -pflege (0-6 Jahre)
	Kleinkindbetreuung Markdorf-Süd	<b>365026</b>	<b>4</b>	<b>36500101</b>	Förderung von Kindern und Tageseinrichtungen und -pflege (0-6 Jahre)
4680	Hilfen für junge Men-	<b>363000</b>	<b>4</b>	<b>36300600</b>	Einrichtungen für Hilfen

## Haushalts- und Wirtschaftspläne 2020 Stadt Markdorf

	schen und ihre Familien				für junge Menschen und ihre Familien
4700	Kath. Kindergarten St. Nikolaus	<b>365009</b>	<b>4</b>	<b>36500101</b>	Förderung von Kindern und Tageseinrichtungen und –pflege (0-6 Jahre)
4980	Allgemeine Wohlfahrt	<b>316000</b>	<b>4</b>	<b>31600000</b>	Sonstige Förderung von Trägern der Wohlfahrts-pflege
5000	Maßnahmen der Gesundheitspflege	<b>414000</b>	<b>4</b>	<b>41400000</b>	Maßnahmen der Gesundheitspflege
5100	Maßnahmen der Gesundheitspflege	<b>414000</b>	<b>2</b>	<b>12700000</b>	Rettungsdienst
5470	Maßnahmen der Gesundheitspflege	<b>414000</b>	<b>4</b>	<b>41400000</b>	Maßnahmen der Gesundheitspflege
5500	Förderung des Sports	<b>421000</b>	<b>4</b>	<b>42100000</b>	Förderung des Sports
5600	Sportplätze	<b>424100</b>	<b>4</b>	<b>42410200</b>	Freisportanlagen
	Sportplatz Markdorf	<b>424103</b>	<b>4</b>	<b>42410200</b>	Freisportanlagen
	Sportplatz Ittendorf	<b>424104</b>	<b>4</b>	<b>42410200</b>	Freisportanlagen
5610	MZH Leimbach	<b>424101</b>	<b>4</b>	<b>42410100</b>	Gedeckte Sportflächen bis 27 x 45 m
5611	Sporthalle Markdorf-Süd	<b>424105</b>	<b>4</b>	<b>42410100</b>	Gedeckte Sportflächen bis 27 x 45 m
5615	Sporthalle LBZ – außerschulisch-	<b>424102</b>	<b>4</b>	<b>42410100</b>	Gedeckte Sportflächen bis 27 x 45 m
5800	Stadtgärtnerei	<b>112500</b>	<b>1</b>	<b>11250000</b>	Bauhof- und Gärtnerei-leistungen
	div. Fahrzeuge	<b>1125xx</b>	<b>1</b>	<b>11250000</b>	

## Haushalts- und Wirtschaftspläne 2020 Stadt Markdorf

5810	Kinderspielplätze	<b>551001</b>	<b>5</b>	<b>55100200</b>	Freizeitanlagen und Spielflächen
5820	Parkanlagen	<b>551002</b>	<b>5</b>	<b>55100100</b>	Grün- und Parkanlagen
5830	Brunnen	<b>541001</b>	<b>5</b>	<b>54100000</b>	Gemeindestraßen
5900	Ruhebänke	<b>551003</b>	<b>5</b>	<b>55100100</b>	Grün- und Parkanlagen
6000	Hochbau	<b>112400</b>	<b>1</b>	<b>11240000</b>	Gebäudemanagement, Techn. Immobilienmanagement
	Stadtentwicklung, städtebaul. Planung	<b>511000</b>	<b>5</b>	<b>51100000</b>	Stadtentwicklung, städtebauliche Planung
	Tiefbau	<b>541003</b>	<b>5</b>	<b>54100000</b>	Gemeindestraßen
	Bauordnung (Einvernehmenserklärung)	<b>511000</b>	<b>5</b>	<b>51100000</b>	Stadtentwicklung, städtebauliche Planung, Bauordnung
6100	Orts- und Regionalplanung	<b>511001</b>	<b>5</b>	<b>51100000</b>	Stadtentwicklung, städtebauliche Planung
6120	Vermessung	<b>511100</b>	<b>5</b>	<b>51110400</b>	Liegenschaftsvermessung
6125	Vermessung/Gutachterausschuss	<b>511100</b>	<b>5</b>	<b>51110400</b>	Führung und Bereitstellung der Kaufpreissammlung
6130	Bauordnungsamt	<b>521001</b>	<b>5</b>	<b>52100000</b>	Bauordnung
	Bauordnungsamt GVV + Gutachterausschuss	<b>521000</b>	<b>5</b>	<b>52100000</b>	Bauordnung
6140	Grundstücksmanagement	<b>113300</b>	<b>1</b>	<b>11330000</b>	Grundstücksmanagement

## Haushalts- und Wirtschaftspläne 2020 Stadt Markdorf

6150	Sanierungs- /Entwicklungsmaßna- hmen n. d. Baugesetz- buch	<b>511002</b>	<b>5</b>	<b>51100900</b>	Städtebauliche Sanie- rungsmaßnahmen
6160	Gemeindestraßen	<b>541000</b>	<b>5</b>	<b>54100000</b>	Gemeindestraßen
6200	Wohnungsbauförde- rung und Wohnungs- fürsorge	<b>522000</b>	<b>5</b>	<b>52200000</b>	Wohnungsbauförderung und –versorgung
6300	Gemeindestraßen	<b>541000</b>	<b>5</b>	<b>54100000</b>	Gemeindestraßen
6700	Straßenbeleuchtung	<b>541002</b>	<b>5</b>	<b>54100200</b>	Straßenbeleuchtung
6750	Straßenreinigung	<b>545000</b>	<b>5</b>	<b>54500100</b>	Straßenreinigung
	Winterdienst	<b>545001</b>	<b>5</b>	<b>54500200</b>	Winterdienst
6800	Parkhaus Poststraße	<b>546001</b>	<b>5</b>	<b>54600100</b>	Bereitstellung u. Betrieb v. Parkhäu- sern/Tiefgaragen
6810	Tiefgarage Bischof- schloss	<b>546002</b>	<b>5</b>	<b>54600100</b>	Bereitstellung u. Betrieb v. Parkhäu- sern/Tiefgaragen
6815	Tiefgarage West III	<b>546003</b>	<b>5</b>	<b>54600100</b>	Bereitstellung u. Betrieb v. Parkhäu- sern/Tiefgaragen
6820	Parkplätze Bahnhof (P+R)	<b>546004</b>	<b>5</b>	<b>54600200</b>	Bereitstellung u. Betrieb v. Parkplätzen
	Parkplätze Bahnhof (westlich)	<b>546005</b>	<b>5</b>	<b>54600200</b>	Bereitstellung u. Betrieb v. Parkplätzen
6825	Sonstige Parkplätze	<b>546000</b>	<b>5</b>	<b>54600200</b>	Bereitstellung u. Betrieb v. Parkplätzen

**Haushalts- und Wirtschaftspläne 2020 Stadt Markdorf**

6900	Wasserläufe – Wasserbau-	<b>552000</b>	<b>5</b>	<b>55200000</b>	Gewässer- schutz/Öffentliche Ge- wässer/Wasserbauliche Anlagen
6910	Kleininleiterabgabe	<b>552001</b>	<b>5</b>	<b>55200000</b>	Kleininleiterabgabe
7000	Abwasserbeseitigung	<b>538000</b>	<b>5</b>	<b>53800000</b>	Abwasserbeseitigung
7001	Abwasserbeseitigung (ShV)	<b>538000</b>	<b>5</b>	<b>53800000</b>	Abwasserbeseitigung
7250	DSD Wertstoffhof	<b>537001</b>	<b>5</b>	<b>53700000</b>	Abfallwirtschaft
7300	Märkte	<b>573004</b>	<b>6</b>	<b>57300000</b>	Allgemeine Einrichtun- gen und Unternehmen
7500	Friedhof Markdorf	<b>553000</b>	<b>5</b>	<b>55300000</b>	Friedhofs- und Bestat- tungswesen
	Friedhof Ittendorf	<b>553002</b>	<b>5</b>	<b>55300000</b>	Friedhofs- und Bestat- tungswesen
	Friedhof Bergheim	<b>553003</b>	<b>5</b>	<b>55300000</b>	Friedhofs- und Bestat- tungswesen
	Friedhof Hepbach	<b>553004</b>	<b>5</b>	<b>55300000</b>	Friedhofs- und Bestat- tungswesen
7510	Leichenhalle Mark- dorf	<b>553001</b>	<b>5</b>	<b>55300500</b>	Leichen- und Trauerhal- len
7630	Anschlagswesen	<b>573005</b>	<b>6</b>	<b>57300000</b>	Allgemeine Einrichtun- gen und Unternehmen
7650	Öffentliche Bedürf- nisanstalten	<b>549000</b>	<b>5</b>	<b>54900000</b>	Öffentliche Toilettenan- lagen
7670	Stadthalle Markdorf	<b>573001</b>	<b>6</b>	<b>57300800</b>	Festhallen und Festplät- ze

## Haushalts- und Wirtschaftspläne 2020 Stadt Markdorf

7675	Bürgerhaus Ittendorf	<b>573002</b>	<b>6</b>	<b>57300800</b>	Festhallen und Festplätze
7690	Vereinsheim Hepbach	<b>573003</b>	<b>6</b>	<b>57300000</b>	Allgemeine Einrichtungen und Unternehmen
7710	Bauhof	<b>112501</b>	<b>1</b>	<b>11250000</b>	Grünanlagen, Werkstätten und Fahrzeuge
	div. Fahrzeuge	<b>1125xx</b>	<b>1</b>	<b>11250000</b>	Grünanlagen, Werkstätten und Fahrzeuge
7800	Landwirtschaft	<b>555100</b>	<b>5</b>	<b>55510000</b>	Landwirtschaft
7811	Feldwege				
7820	Zuchttierhaltung	<b>555100</b>	<b>5</b>	<b>55510000</b>	Landwirtschaft
7900	Fremdenverkehr	<b>575000</b>	<b>6</b>	<b>57500000</b>	Tourismus
7910	Sonstige Förderung von Wirtschaft und Verkehr	<b>571000</b>	<b>6</b>	<b>57100000</b>	Wirtschaftsförderung
	Telekommunikationseinrichtungen	<b>536000</b>	<b>5</b>	<b>53600000</b>	Telekommunikationseinrichtungen
7915	Standortmarketing	<b>571001</b>	<b>6</b>	<b>57100000</b>	Wirtschaftsförderung
7970	Förderung des ÖPNV	<b>547000</b>	<b>5</b>	<b>54700000</b>	Verkehrsbetriebe/ÖPNV
8100	Elektrizitätsversorgung	<b>531000</b>	<b>5</b>	<b>53100000</b>	Elektrizitätsversorgung
8130	Gasversorgung	<b>532000</b>	<b>5</b>	<b>53200000</b>	Gasversorgung
8150	Wasserversorgung	<b>533000</b>	<b>5</b>	<b>53300000</b>	Wasserversorgung
8160	Fernwärmeversorgung	<b>534000</b>	<b>5</b>	<b>53400000</b>	Fernwärmeversorgung
8200	Verkehrsunternehmen	<b>548000</b>	<b>5</b>	<b>54800000</b>	Sonstiger Personen- und



## Haushalts- und Wirtschaftspläne 2020 Stadt Markdorf

	men				Güterverkehr
8550	Gemeindewald	<b>555000</b>	<b>5</b>	<b>55500000</b>	Forstwirtschaft
8800	Allgemeines Grundvermögen	<b>112401</b>	<b>1</b>	<b>11240300</b>	Gebäudemanagement
	Grundstücksmanagement	<b>113300</b>	<b>1</b>	<b>11330000</b>	Grundstücksmanagement
	div. Gebäude	<b>1124xx</b>	<b>1</b>	<b>11240300</b>	Gebäudemanagement
8801	Emil- u. Maria-Lanz-Stiftung	<b>112480</b>	<b>1</b>	<b>11248000</b>	Gebäudemanagement EML-Stiftung
	div. Gebäude	<b>1124xx</b>	<b>1</b>	<b>11248000</b>	Gebäudemanagement EML-Stiftung
8805	Vereinshaus Marktstraße	<b>112408</b>	<b>1</b>	<b>11240300</b>	Gebäudemanagement
8806	Bischofschloss	<b>112405</b>	<b>1</b>	<b>11240300</b>	Gebäudemanagement
8810	Eigener Wohnungsbau -Kleine Steige-	<b>112407</b>	<b>1</b>	<b>11240300</b>	Gebäudemanagement
9000	Steuern, allgemeine Zuweisungen und allgemeine Umlagen		<b>7</b>	<b>611000</b>	Steuern, Allg. Zuwendungen
9100	Sonstige allgemeine Finanzwirtschaft		<b>7</b>	<b>612000</b>	sonst. Allg. Finanzwirtschaft
	Abwicklung der Vorjahre		<b>7</b>	<b>613000</b>	Abwicklung der Vorjahre

### 5.7 Haushaltsausgleich im NKHR

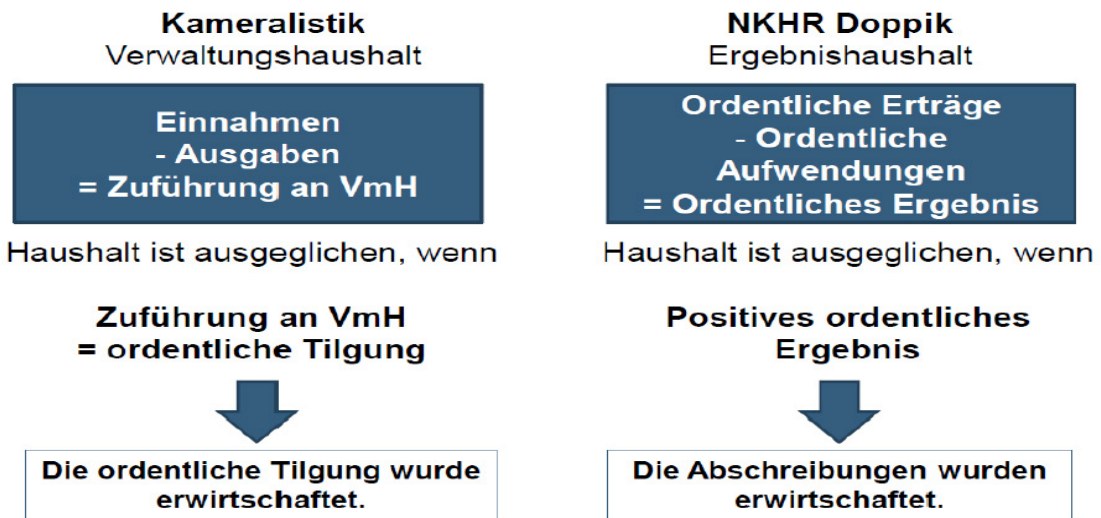
Dreh- und Angelpunkt der kommunalen Finanzwirtschaft bleibt der Haushaltsausgleich. Dabei wird das Augenmerk wieder auf das Ressourcenverbrauchskonzept gelegt. Der Haushaltsausgleich ist im Gesamtergebnishaushalt (= Summe aller THH) zu erreichen. Der gesamte

## Haushalts- und Wirtschaftspläne 2020 Stadt Markdorf

Ressourcenverbrauch (= konsumtiver und investiver Aufwand) des ordentlichen Ergebnisses eines Haushaltsjahres ist durch das Ressourcenaufkommen (Erträge) desselben Jahres zu decken. Dabei werden auch nicht zahlungswirksame Größen wie die Abschreibungen, Auflösungen und Rückstellungen einbezogen, um künftige Generationen nicht durch einen nicht gedeckten Ressourcenverbrauch zu belasten.

Relevant für den Haushaltsausgleich waren bisher die Einnahmen und Ausgaben. Künftig sind es Erträge und Aufwendungen.

<b>Einnahmen</b>		<b>Erträge</b>	
<ul style="list-style-type: none"> <li>• Kreditaufnahmen</li> <li>• Vermögensverkauf zum Buchwert</li> <li>• Beiträge</li> <li>• Investitionszuwendungen</li> </ul>	<ul style="list-style-type: none"> <li>• Steuern</li> <li>• Gebühren</li> <li>• Entgelte</li> <li>• lfd. Zuweisungen</li> </ul>	<ul style="list-style-type: none"> <li>• Erträge aus der Auflösung von Sonderposten für Investitionszuwendungen und Beiträge</li> </ul>	
<b>Ausgaben</b>		<b>Aufwendungen</b>	
<ul style="list-style-type: none"> <li>• Kredittilgungen</li> <li>• Investitionsausgaben</li> <li>• Pensionszahlungen</li> </ul>	<ul style="list-style-type: none"> <li>• Gehälter</li> <li>• Sachaufwand</li> <li>• Instandhaltungen</li> <li>• Zinsen</li> </ul>	<ul style="list-style-type: none"> <li>• Abschreibungen</li> <li>• Zuführungen zu Rückstellungen</li> </ul>	



Der **Haushaltsausgleich** erfolgt nach § 80 (2) S. 2 GemO und § 24 GemHVO wie folgt:

1. Das Ergebnis aus ordentlichen Erträge und ordentlichen Aufwendungen (**ordentliches Ergebnis**) soll unter der Berücksichtigung von Fehlbeträgen aus den Vorjahren ausgeglichen werden.

Sollte der Ausgleich – trotz Ausnutzung aller Sparmöglichkeiten und Ausschöpfung aller Ertragsmöglichkeiten – nicht erreicht werden, erfolgt der Haushaltsausgleich in weiteren Schritten:

2. Verwendung von Mitteln der **Rücklage aus Überschüssen des ordentlichen Ergebnisses**

anstelle dieser Ausgleichsmöglichkeit kann eine pauschale Kürzung von Aufwendungen bis zu einem Betrag von 1 Prozent der Summe der ordentlichen Aufwendungen unter Angabe der zu kürzenden Teilhaushalte veranschlagt werden (**globaler Minderaufwand**).

Ist ein Ausgleich des ordentlichen Ergebnisses auch dadurch nicht erreichbar, werden

3. Überschüsse des **Sonderergebnisses** und Mittel der Rücklage aus Überschüssen des Sonderergebnisses zum Haushaltsausgleich verwendet.

Soweit ein Ausgleich des ordentlichen Ergebnisses auch dadurch nicht erreichbar ist, kann

4. ein verbleibender **Haushaltsfehlbetrag** im mehrjährigen Finanzplan (§ 9) längstens in die drei folgenden Haushaltsjahre vorgetragen werden.
5. Ein danach verbleibender Fehlbetrag ist **mit dem Basiskapital zu verrechnen**.

### 5.8 Interne Leistungsverrechnung

Nach § 16 Abs. 5 GemHVO sind interne Leistungen in den Teilhaushalten (THH) zu verrechnen. Die Verrechnungen werden in den Teilergebnishaushalten im kalkulatorischen Ergebnis ausgewiesen. Im Gesamtergebnishaushalt saldieren sich diese Verrechnungen, werden nicht angedruckt und erhöhen das Haushaltsvolumen nicht.

In Markdorf werden bereits seit vielen Jahren die Kosten des Bauhofs nach tagesgenauen Aufschrieben inkl. aller Personal- und Sachkosten auf die Produkte und Eigenbetriebe verteilt. Im Bereich der Kernverwaltung sollen künftig die Mitarbeiter Zeitaufschriebe im Zeiterfassungssystem nach steuerlichen und gebührenrechtlichen Vorschriften führen. Dort erreichen wir eine flächendeckende Verrechnung der Steuerungs- und Verwaltungskosten.

Nach den Richtlinien sind die sogenannten Steuerungsleistungen zu verrechnen. Die Steuerungskosten bildet der THH 1 ab. Hierzu zählen die Kosten des Stadtrats und der Ausschüsse, des Bürgermeisters sowie die Kosten der Steuerungsunterstützung.

### 5.9 Ausblicke über die Entwicklung des NKHR

Im Haushaltsjahr 2020 wird die Eröffnungsbilanz zum Stichtag 1. Januar 2020 erstellt. In den folgenden Jahren soll das NKHR weiter verankert werden. Dafür sollten durch den Stadtrat strategische Ziele definiert und durch die Verwaltung zu operativ messbaren Zielen umgesetzt werden. Daraus ergeben sich weiterhin Schlüsselprodukte, Ziele und Kennzahlen.

## 6. Das Haushaltsjahr 2020

### 6.1 Grundlage der Haushaltsplanung

Grundlage der Planung der Zuweisungen und Zuschüsse im Rahmen des FAG ist grundsätzlich der Haushaltserlass des Ministeriums für Finanzen und Ministerium für Inneres, Digitalisierung und Migration. Für das Jahr 2020 wurde der Haushaltserlass am 17.10.2019 veröffentlicht.

Nach § 80 GemO i. V. m. § 24 GemHVO ist der Ergebnishaushalt in Erträgen und Aufwendungen auszugleichen. Diese gesetzliche Vorgabe erfüllt der Haushaltsplan 2020. Der Ergebnishaushalt weist ein ausgeglichenes Ergebnis aus. Dieser Betrag ist jedoch nicht mit den bisherigen Ergebnissen des Verwaltungshaushalts vergleichbar. Um dieses Ergebnis mit einem kameralen Haushaltsplan zu vergleichen, sind folgende Vorgänge zu berücksichtigen:

- Ergebnis laut Ergebnishaushalt	0,-- €
- Abzüglich aufgelöste Investitionszuwendungen	-923.340,-- €
- Abzüglich Auflösung Rückstellungen	0,-- €
- Zuzüglich Abschreibungen	3.082.920,-- €
- Somit vergleichbarer kameraler Überschuss	2.159.580,-- €

Damit würde sich bei kameraler Aufstellung das Ergebnis gegenüber dem Vorjahr um 1.509.580,00 € verbessern. Der Gesamtergebnishaushalt weist nach, dass während des Haushaltsjahres mit den jetzigen wirtschaftlichen Rahmenbedingungen die gesetzliche Vorgabe erfüllt ist.

Im laufenden Planjahr 2020 ist mit einem hohen Überschuss im Produktbereich 6110 (Steuern, allg. Zuweisungen) zu rechnen. Mit diesem Überschuss gelingt es der Stadt Markdorf den Ergebnishaushalt im Planjahr 2020 auszugleichen. In der Finanzplanung gelingt dies jedoch nicht.

Der Haushaltserlass und die Steuerschätzung vom Oktober 2019 gehen 2020 von weiter steigenden Steuereinnahmen aus. Diese, und die höher festgesetzten Pro-Kopf-Beträge, ergeben voraussichtlich verhältnismäßig hohe Einnahmen bei den Einkommensteueranteilen (10.462.200 €) und bei den Leistungen aus Zuweisungen (5.418.050 €).

Auch für die mittelfristige Finanzplanung der Jahre 2021 bis 2023 sieht die Planung eine gleichbleibende Entwicklung vor. Auf der Ausgabenseite wachsen die Aufwendungen jedoch stärker an als die Erträge steigen. Diese Entwicklung ist aufzuhalten und entsprechend gegen zu steuern.


**Haushalts- und Wirtschaftspläne 2020 Stadt Markdorf**
**6.2 Gesamtergebnishaushalt**

STADT MARKDORF		Gesamtergebnishaushalt einschließlich Finanzplanung					
Stadt Markdorf							
Nr.	Ergebnishaushalt Ertrags- und Aufwandsarten	Ergebnis 2018	Ansatz 2019	Ansatz 2020	Plan 2021	Plan 2022	Plan 2023
1	+ Steuern und ähnliche Abgaben			26.554.722	25.964.143	26.138.321	26.289.314
	Grundsteuer A			74.000	75.000	75.000	75.000
	Grundsteuer B			2.180.000	2.200.000	2.200.000	2.200.000
	Gewerbesteuer			11.000.000	10.000.000	10.000.000	10.000.000
	Gemeindeanteil an der Einkommensteuer			10.462.200	10.776.066	10.880.688	10.985.310
	Gemeindeanteil an der Umsatzsteuer			1.526.832	1.572.637	1.618.442	1.648.979
	Vergütungssteuer			480.000	480.000	480.000	480.000
	Hundesteuer			40.000	45.000	45.000	45.000
	Leistungen nach dem Familienleistungsausgleich			791.690	815.440	839.191	855.025
2	+ Zuweisungen und Zuwendungen, Umlagen			5.418.050	5.617.520	6.030.097	6.631.861
3	+ Aufgelöste Investitionszuwendungen und -beiträge			923.340	1.005.540	1.042.040	1.143.940
4	+ Sonstige Transfererträge						
5	+ Entgelte f. öffentl. Leistungen o. Einrichtungen			1.561.000	1.644.500	1.699.900	1.755.100
6	+ Sonstige privatrechtliche Leistungsentgelte			1.284.350	1.322.200	1.361.000	1.398.700
7	+ Kostenerstattungen und Kostenumlagen			775.854	799.600	822.100	845.800
8	+ Zinsen und ähnliche Erträge			58.250	54.300	50.300	46.300
9	+ Aktivierte Eigenleistungen und Bestandsveränderungen						
10	+ Sonstige ordentliche Erträge			624.434	642.197	706.242	688.985
<b>11</b>	<b>= Ordentliche Erträge (Summe Nr. 1 bis 10)</b>			<b>37.200.000</b>	<b>37.050.000</b>	<b>37.850.000</b>	<b>38.800.000</b>
12	- Personalaufwendungen			-10.600.000	-11.150.000	-11.500.000	-11.800.000
13	- Versorgungsaufwendungen						
14	- Aufwendungen für Sach- und Dienstleistungen			-5.340.160	-5.551.200	-5.712.300	-5.782.200
15	- Abschreibungen			-3.082.920	-3.585.920	-3.812.670	-4.271.920
16	- Zinsen und ähnliche Aufwendungen			-176.363	-169.216	-155.316	-219.747
17	- Transferaufwendungen			-14.738.261	-14.298.139	-15.433.603	-15.782.343
	Gewerbesteuerumlage			-1.100.000	-1.000.000	-1.000.000	-1.000.000
	FAG-Umlage (Land)			-5.177.784	-4.925.425	-5.395.172	-5.506.490
	Kreisumlage (Gemeinde/Gemeindeverbände)			-6.967.582	-6.835.114	-7.505.931	-7.699.753
18	- Sonstige ordentliche Aufwendungen			-3.262.296	-3.345.525	-3.422.011	-3.503.190
<b>19</b>	<b>= Ordentliche Aufwendungen (Summe Nr. 12 bis 18)</b>			<b>-37.200.000</b>	<b>-38.100.000</b>	<b>-40.035.900</b>	<b>-41.359.400</b>
<b>20</b>	<b>= Veranschlagtes ordentliches Ergebnis (Summe Nr. 11 und 19)</b>				<b>-1.050.000</b>	<b>-2.185.900</b>	<b>-2.559.400</b>
21	+ Außerordentliche Erträge			300.000	200.000	300.000	320.000
22	- Außerordentliche Aufwendungen						
<b>23</b>	<b>= Veranschlagtes Sonderergebnis (Saldo Nr. 21 und 22)</b>			<b>300.000</b>	<b>200.000</b>	<b>300.000</b>	<b>320.000</b>
<b>24</b>	<b>= Veranschlagtes Gesamtergebnis (Summe Nr. 20 und 23)</b>			<b>300.000</b>	<b>-850.000</b>	<b>-1.885.900</b>	<b>-2.239.400</b>

Der Ergebnishaushalt 2020 weist ein ordentliches Ergebnis i. H. v. 0,-- € auf, was bedeutet, dass sämtliche geplanten Aufwendungen erwirtschaftet werden können. Somit ist für 2020 das Ziel der intergenerativen Gerechtigkeit erreicht. Dieses Ergebnis ergibt sich aus dem ordentlichen Ergebnis inkl. Abschreibungen abzüglich Sonderposten aus aufgelösten Zuweisungen und nicht finanzplanungsrelevanten Konten (z. B. Auflösung von Bestattungsgebühren). Die **Nettoabschreibung i. H. v. 2.159.580 €** (Abschreibungen i. H. v. 3.082.920 € abzgl. Auflösungen i. H. v. 923.340 €) waren kameral bei der Genehmigung des Haushaltes außen vor. Sie stellen den jährlichen Vermögensverzehr der Stadt dar.



**Haushalts- und Wirtschaftspläne 2020 Stadt Markdorf**
**6.3 Die wichtigsten Hauptertragsarten 2020**
**6.3.1 Steuern und Entgelte**

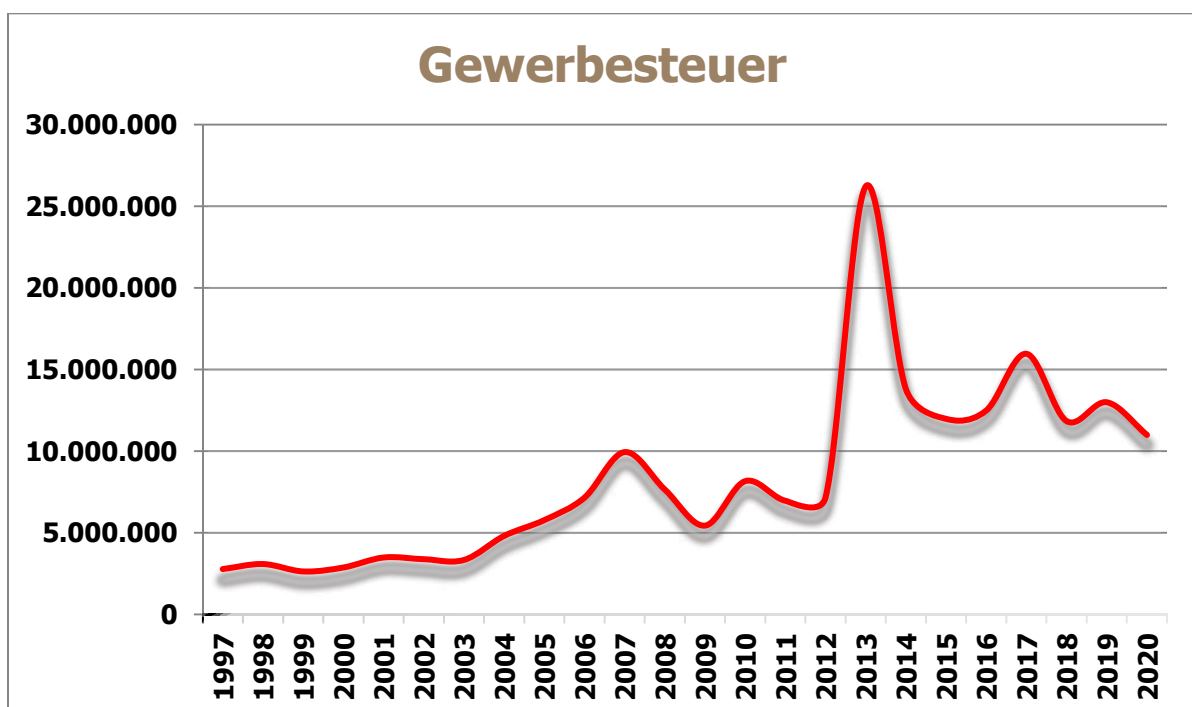
 <b>Teilergebnishaushalt einschließlich Finanzplanung</b> <b>Kostenstelle 611000 Steuern, Allg. Zuwendungen</b> Stadt Markdorf								
Nr.	Sachtko./Gliederungscode	Teilergebnishaushalt Ertrags- und Aufwandsarten	Ergebnis 2018	Ansatz 2019	Ansatz 2020	Plan 2021	Plan 2022	Plan 2023
1	010	+ Steuern und ähnliche Abgaben			26.554.722	25.964.143	26.138.321	26.289.314
	3011000	Grundsteuer A			74.000	75.000	75.000	75.000
	3012000	Grundsteuer B			2.180.000	2.200.000	2.200.000	2.200.000
	3013000	Gewerbesteuer			11.000.000	10.000.000	10.000.000	10.000.000
	3021000	Gemeindeanteil an der Einkommensteuer			10.462.200	10.776.066	10.880.688	10.985.310
	3022000	Gemeindeanteil an der Umsatzsteuer			1.526.832	1.572.637	1.618.442	1.648.979
	3031000	Vergnügungssteuer			480.000	480.000	480.000	480.000
	3032000	Hundesteuer			40.000	45.000	45.000	45.000
	3051000	Leistungen nach dem Familienleistungsausgleich			791.690	815.440	839.191	855.025
2	020	+ Zuweisungen und Zuwendungen, Umlagen			3.125.200	3.255.920	3.529.697	4.062.461
	3111000	Schlüsselzuweisungen vom Land			1.875.616	1.988.696	2.244.833	2.729.045
	3111100	Investitionszuschüsse			1.249.584	1.267.224	1.284.864	1.333.416
3	025	+ Aufgelöste Investitionszuwendungen und -beiträge						
4	030	+ Sonstige Transfererträge						
5	040	+ Entgelte f. öffentl. Leistungen o. Einrichtungen						
6	050	+ Sonstige privatrechtliche Leistungsentgelte			12.000	12.000	12.000	12.000
	3411102	Jagdпachten			12.000	12.000	12.000	12.000
7	060	+ Kostenerstattungen und Kostenumlagen						
8	070	+ Zinsen und ähnliche Erträge						
9	080	+ Aktivierte Eigenleistungen und Bestandveränderg.						
10	090	+ Sonstige ordentliche Erträge						
11	100	= Ordentliche Erträge (Summe Nr. 1 bis 10)			29.691.922	29.232.063	29.680.018	30.363.775
12	110	- Personalaufwendungen						
13	120	- Versorgungsaufwendungen						
14	130	- Aufwendungen für Sach- und Dienstleistungen						
15	140	- Abschreibungen						
16	150	- Zinsen und ähnliche Aufwendungen						
17	160	- Transferaufwendungen			-13.245.366	-12.760.539	-13.901.103	-14.206.243
	4341000	Gewerbesteuerumlage			-1.100.000	-1.000.000	-1.000.000	-1.000.000
	4371000	Finanzausgleichsumlage (Land)			-5.177.784	-4.925.425	-5.395.172	-5.506.490
	4372000	Allgemeine Umlagen an Gde. und GVV (Kreisumlage)			-6.967.582	-6.835.114	-7.505.931	-7.699.753
18	170	- Sonstige ordentliche Aufwendungen						
19	180	= Ordentliche Aufwendungen (Summe Nr. 12 bis 18)			-13.245.366	-12.760.539	-13.901.103	-14.206.243
20	190	= Veranschlagtes ordentliches Ergebnis (Summe Nr. 11 und 19)			16.446.556	16.471.524	15.778.915	16.157.532

### - Gewerbesteuer (3013)

Das Aufkommen aus der Gewerbesteuer ist stark von der wirtschaftlichen Entwicklung abhängig. Angesichts der sich in Deutschland und weltweit abschwächenden konjunkturellen Dynamik sowie der Struktur der Gewerbesteuerzahler in Markdorf ist bei der Höhe des Gewerbesteueransatzes Vorsicht geboten. Knapp 60 Prozent der Gewerbesteuervorauszahlungen stammen von weniger als zwei Prozent der Gewerbetreibenden. Dadurch ist das Gewerbesteueraufkommen stark von der wirtschaftlichen Entwicklung einer vergleichsweise geringen Zahl von Steuerzahlern abhängig. Der Planansatz bei der Gewerbesteuer wurde auf Grund der festgesetzten Vorauszahlungen und den allgemeinen wirtschaftlichen Entwicklungen nach dem tatsächlichen Aufkommen der Vorjahre optimistisch mit 11,00 Mio. € geplant. Der Hebesatz soll 2020 unverändert bei 350 % verbleiben. Dieser Hebesatz gilt seit dem Jahr 2005.

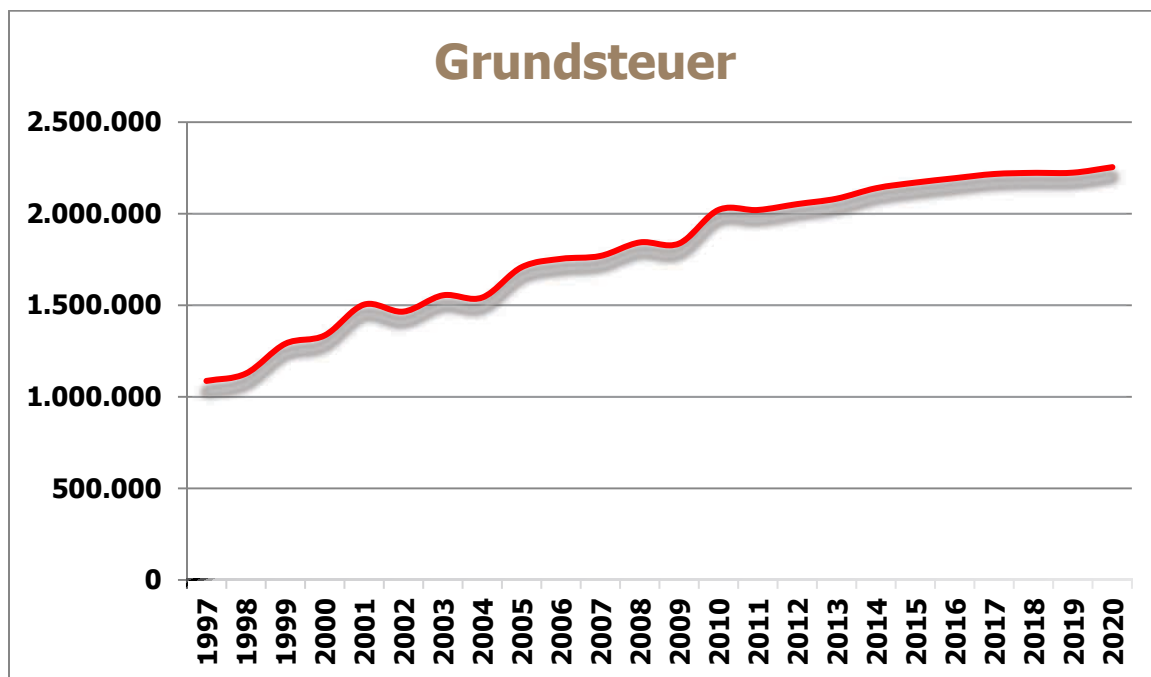
Gewerbesteuer	Betrag	Anzahl Betriebe	% am Aufkommen
1 € - 1.000 €	31.376 €	52	0,29%
1.001 € - 5.000 €	310.710 €	110	2,83%
5.001 € - 10.000 €	356.107 €	51	3,25%
10.001 € - 20.000 €	544.860 €	40	4,97%
20.001 € - 50.000 €	740.158 €	25	6,75%
50.001 € - 100.000 €	955.935 €	14	8,72%
100.001 € - 200.000 €	1.497.965 €	11	13,66%
über 250.000 €	6.526.018 €	8	59,53%

Die Entwicklung der Gewerbesteuer von 1997 bis 2020 im Vergleich (in tausend Euro):



### - Grundsteuer (3011, 3012)

Seit dem 01.01.2010 beträgt der Hebesatz für die Grundsteuer A (landw. Flächen) 320 %. Der konkrete Steuerbetrag beläuft sich auf unverändert rd. **74.000 €** pro Jahr. Bei der Grundsteuer B (sonstige Flächen) wurde seit 1. Januar 2010 ein Hebesatz von 350 % festgesetzt. Durch die rege Bautätigkeit in den vergangenen Jahren steigt das konkrete Steueraufkommen jährlich an. Im Jahr 2020 sind **2.180.000 €** (Vorjahr 2.150.000 €) dafür eingeplant. Im Jahr 2020 ist keine Anpassung der Hebesätze geplant.



### - Sonstige Gemeindesteuern

Bei der aktuellen Anzahl von steuerpflichtigen Hunden beträgt das Hundesteueraufkommen **40.000 €**. (Vorjahr 39.000 €). Die bis dahin geltende Rechtsgrundlage für die Erhebung der Hundesteuer das Gesetz über die Hundesteuer vom 25.05.1965 (GBl. S. 91) wurde vom Landtag am 06.02.1996 mit Wirkung zum 01.01.1997 aufgehoben. Ab 1997 wird die Hundesteuer allerdings erneut als Pflichtsteuer zur Stärkung der kommunalen Selbstverwaltung nach § 6 Abs. 3 des geänderten Kommunalabgabengesetzes durch Satzung erhoben. Die nähere Ausgestaltung der Steuer, insbesondere der Steuersätze sowie Steuerermäßigungen und -befreiungen bleibt satzungsrechtlich den Kommunen überlassen.

Die Vergnügungssteuer wurde im Laufe des Jahres 1988 eingeführt.

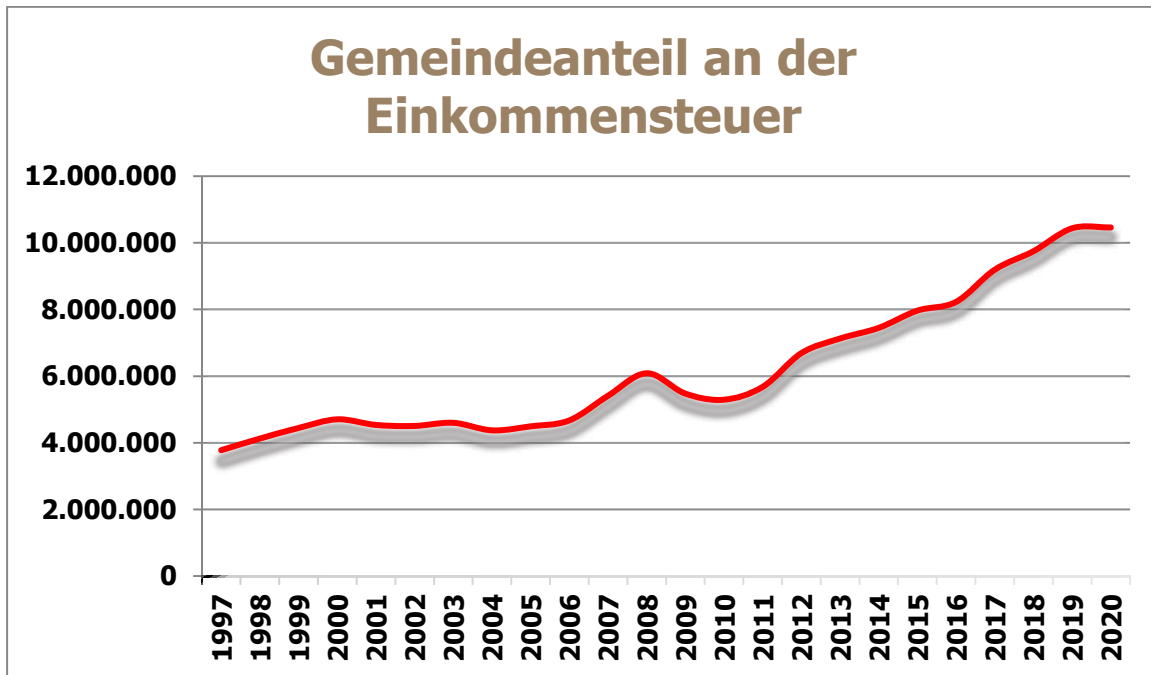
Der Stadtrat hat am 18.02.2014 eine Neufassung der Vergnügungssteuer mit Inkrafttreten zum 01.04.2014 erlassen. Dies war erforderlich, nachdem bei Geldspielgeräten mit Gewinnmöglichkeit eine Besteuerung nach dem Stückzahlmaßstab verfassungsrechtlich nicht mehr zulässig ist. Es erfolgte eine Umstellung auf den Umsatzmaßstab.

## Haushalts- und Wirtschaftspläne 2020 Stadt Markdorf

Derzeit sind 51 (Vorjahr 55) Geldspiel- und Unterhaltungsgeräte mit Gewinnmöglichkeit und 0 (Vorjahr 0) ohne Gewinnmöglichkeit registriert. Auch die Spielautomaten sind der Vergnügungssteuer unterworfen. Für dieses "Vergnügen" sind im Haushaltsjahr 2020 insgesamt **480.000 €** (Vorjahr 480.000 €) veranschlagt. Die Vergnügungssteuer wird bei der Berechnung der Steuerkraftsumme im Rahmen des FAG nicht berücksichtigt, somit erhöhen die Erträge auch nicht die Umlagebelastung bei Kreis- und FAG-Umlage und verbleiben vollständig bei der Stadt.

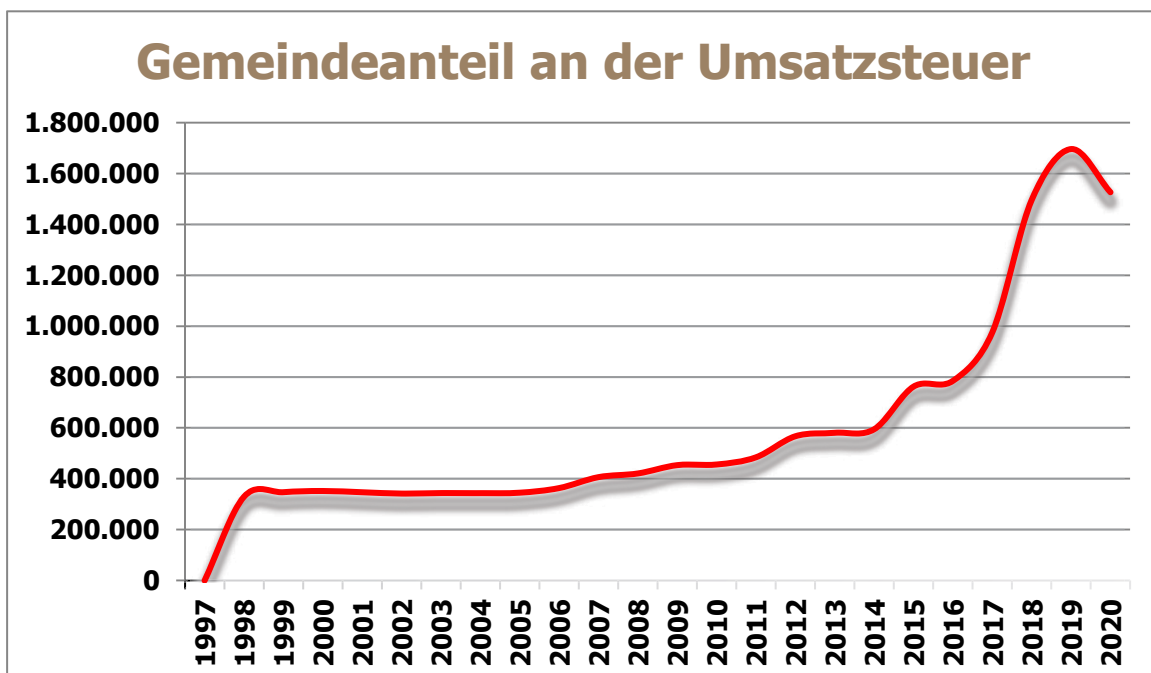
### 6.3.2 Gemeindeanteil Einkommensteuer (3021)

Nach § 1 des Gemeindefinanzreformgesetzes vom 08.09.1968 (GBl. S. 1587) erhielten die Gemeinden mit Wirkung vom 01.01.1970 14 v.H. des Aufkommens an Lohn- und veranlagter Einkommensteuer. Durch das Steueränderungsgesetz 1979 vom 30.11.1978 (BGBl. S. 1849) wurde der Einkommensteueranteil der Gemeinden nach langem Ringen ab 01.01.1980 von 14 v.H. auf 15 v.H. erhöht. Der nach § 2 des Gemeindefinanzreformgesetzes ermittelte Gemeindeanteil wird nach einer für jede Gemeinde festgelegten Schlüsselzahl auf die Gemeinde verteilt. Die Schlüsselzahl wird auf der Grundlage der Lohn- und Einkommensteuerstatistik errechnet und für jeweils drei Jahre festgelegt. In den Jahren 2000 bis 2002 waren nach der 18. VO zur Durchführung des Gemeindefinanzreformgesetzes vom 13.12.1999 (BGBl. S. 2463) Schlüsselzahlen zugrunde zu legen, die auf der Grundlage der Lohn- und Einkommensteuerstatistik 1995 ermittelt wurden. Gleichzeitig wurden hier noch Einkommen bis zu einem Höchstbetrag von 50.000,00 DM (Alleinstehende) bzw. 100.000,00 DM (Verheiratete) berücksichtigt. Ab dem Jahr 2012 ist eine neue Schlüsselzahl auf der Grundlage der Lohn- und Einkommensteuerstatistik 2007 maßgeblich. Bei der Berechnung wurden die Einkommen bis zu einem Höchstbetrag von 35.000,00 € (Alleinstehende) bzw. 70.000,00 € (Verheiratete) berücksichtigt. Auf Grund des Haushaltserlasses 2020 wird der voraussichtliche Gemeindeanteil an der Einkommensteuer 2020 mit insgesamt rd. 7,000 Mrd. € angegeben. Bereits während des Jahres 2018 zeigte sich deutlich, dass der Konjunkturaufschwung sich nachhaltig auf die Arbeitsmarktsituation und die Einkommensentwicklung auswirkt. Seit 1. Januar 2018 gelten die neuen Schlüsselzahlen für die Verteilung des Steueraufkommens. Markdorf verbesserte sich von 0,0014390 auf **0,0014946**, also um rd. 3,86 %. Gegenüber dem Vorjahresplan steigt das Aufkommen um rd. 25.400 € auf **10.462.200 €**. Neben der Gewerbesteuer stellt der Gemeindeanteil an der Einkommensteuer die größte Ertragsart im Ergebnishaushalt der Stadt Markdorf dar.



#### 6.3.3 Gemeindeanteil Umsatzsteuer (3022)

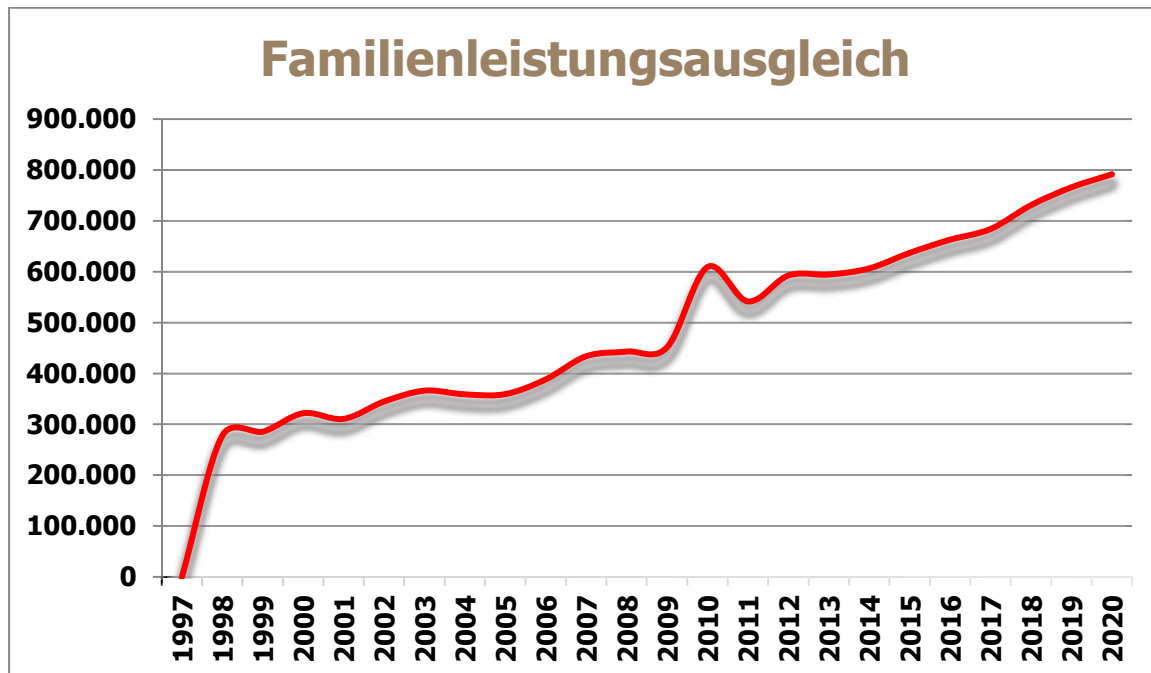
Zum Ausgleich der auf Grund der entfallenen Gewerbesteuer entstehenden Mindereinnahmen erhalten die Gemeinden einen Anteil von 2,2 % der Umsatzsteuereinnahmen. Der Umsatzsteueranteil 2020 wird voraussichtlich 1,035 Mrd. € betragen (Vorjahr 1,010 Mrd. €). Multipliziert man diesen Betrag mit der Schlüsselzahl für Markdorf von **0,0014752** ergibt sich eine Zuweisung „Gemeindeanteil an der Umsatzsteuer“ in Höhe von **1.526.832 €** (Vorjahr 1.696.480 €).



## Haushalts- und Wirtschaftspläne 2020 Stadt Markdorf

### 6.3.4 Familienleistungsausgleich (3051)

Zum Ausgleich der durch die Systemumstellung bei der Kindergeldauszahlung bedingten Mindereinnahmen bei der Einkommensteuer werden den Gemeinden in 2020 voraussichtlich 530,9 Mio. € (Vorjahr 490 Mio. €) zufließen. Der Betrag wird nach den neuen Schlüsselzahlen zur Aufteilung des Gemeindeanteils an der Einkommensteuer aufgeteilt. An Erträgen wurden für das Haushaltsjahr 2020 **791.690 €** (Vorjahr 765.983 €) veranschlagt.



### 6.3.5 Laufenden Zuwendungen (Zuweisungen und Zuschüsse) (314)

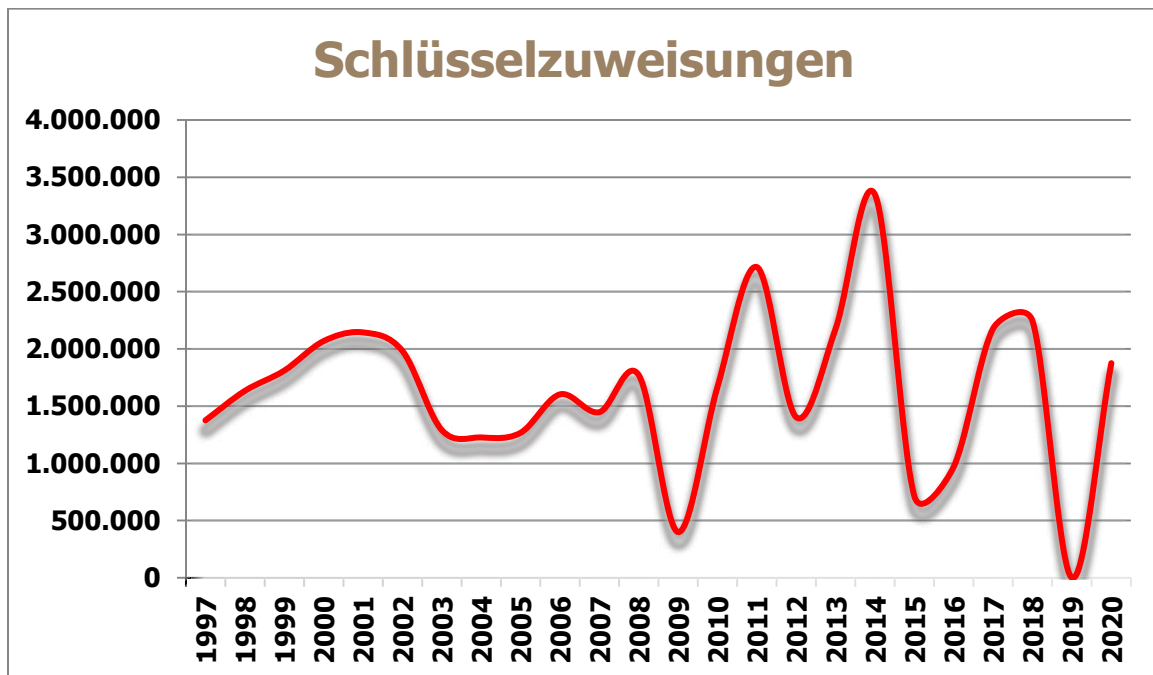
#### 6.3.5.1 Kommunalen Finanzausgleich

Für den kommunalen Finanzausgleich sind die Steuereinnahmen des zweitvorangegangenen Jahres maßgeblich. Die Stadt Markdorf hat im Vergleich eine gute Ausstattung mit Steuereinnahmen. Im Jahr 2020 erreicht die Stadt mit einer Steuerkraftsumme mit 21,774 Mio. € (Vorjahr 23.183.120 Mio. €) nach dem Ergebnis 2018 und einem Betrag von 1.537 €/Einwohner aber nur noch rd. 92 % der landesdurchschnittlichen Steuerkraft.

#### 6.3.5.2 Schlüsselzuweisungen nach mangelnder Steuerkraft

Die Schlüsselzuweisungen nach der mangelnden Steuerkraft werden ermittelt, indem man die Steuerkraftmesszahl der Bedarfsmesszahl der jeweiligen Kommune gegenüberstellt. Die Bedarfsmesszahl errechnet sich durch die Vervielfältigung der Einwohnerzahl mit einem Kopfbetrag. Bei einer Ausschüttungsquote von 70 % erhält die Stadt im Jahr 2020 Schlüsselzuweisungen in Höhe von **1.875.616 €** (= 70 % aus der Differenz Bedarf- und Steuerkraft).





#### - Mehrzuweisung "Sockelgarantie"

Für sehr finanzschwache Städte und Gemeinden, nämlich für diejenigen, deren Steuerkraftmesszahl unter 60 % der Bedarfsmesszahl liegt, gibt es eine Mehrzuweisung vom Land. Die Stadt Markdorf erhält keine Mehrzuweisungen aus der Sockelgarantie.

#### 6.3.5.3 Kommunale Investitionspauschale (KIP)

Die KIP soll den Entscheidungs- und Investitionsspielraum der Kommunen erheblich erweitern, da hier im Gegensatz zu den Einzelzuweisungen keine Zweckbindung vorhanden ist. Die KIP beträgt laut Haushaltserlass **84,00 €** pro Einwohner (Vorjahr 90,00 €). Die kommunale Investitionspauschale wird auf die Gemeinden nach den gewichteten Einwohnerzahlen verteilt. Die gewichtete Einwohnerzahl beträgt 14.876. Multipliziert mit dem Betrag von 84,00 € ergibt sich für die Stadt Markdorf eine voraussichtliche KIP in Höhe von **1.249.584 €** (Vorjahr 1.199.600 €).

#### 6.3.5.4 Zuweisung für Gemeindeverbindungsstraßen

Die Gemeinden erhalten gemäß § 26 FAG eine jährliche Zuweisung vom Land, die aus Mitteln des Kraftfahrzeugsteueraufkommens bestritten werden. Dieser beträgt pro Kilometer Verbindungsstraße 2.500 € (Vorjahr 2.500 €). Bei 26,1 Kilometer Straßenlänge ergibt dies einen Gesamtbetrag in Höhe von **62.250 €**.

### 6.3.5.5 Pauschalierte Investitionszuweisung nach § 27 Abs. 1 FAG

Für Straßenbaumaßnahmen gibt es nach § 27 Abs. 1 FAG eine pauschalierte Zuwendung, die sich nach der Gemarkungsfläche berechnet. Bei einer Zuweisung von 8,40 € pro ha Gemeindefläche ergibt sich bei 4.091 ha ein Betrag in Höhe von **34.364 €**.

### 6.3.5.6 Förderung der Integration nach § 29d Abs. 1 FAG

2019 wurden vom Land nach der Einführung im Jahr 2017 letztmals 90 Mio. € zur Förderung der Integration von Flüchtlingen bereitgestellt. Die Verteilung dieses Betrags erfolgte entsprechend des Haushaltserlasses nach untergebrachten Asylbewerbern.

### 6.3.6 Auflösung von Sonderposten (SoPo)

Der Gesamtbetrag der SoPo aus Zuweisungen/Zuschüssen und Beiträgen beträgt 923.340,00 €. Sonderposten sind Erträge aus in Vorjahren für Investitionen eingenommene Gelder (i. d. R. Zuschüsse und Beiträge), die analog der zu Grunde liegenden Investition aufgelöst werden. Da die Vermögensbewertung noch nicht vollständig abgeschlossen ist, kann sich dieser Betrag bis zur Feststellung der Eröffnungsbilanz noch verändern.

### 6.3.7 Gebühren und ähnliche Entgelte

In der Zeile 5 des Ergebnishaushaltes finden sich hier 1.561.000,00 €. Dabei sind die Anpassung der Verwaltungsgebühren, die Erhöhung der Bestattungsgebühren und die Neuausrichtung bei den Kindergartengebühren berücksichtigt.

Aufgrund der schwierigen Haushaltssituation wurden in den vergangenen Jahren sämtliche Gebühren überprüft und neu angepasst.

Feuerwehrkostenerstattung	Landeseinheitliche Regelungen wurden in die Satzung Kostenersatz FW eingearbeitet und vom Gemeinderat beschlossen.
Schulbetreuungsgebühren	Essensgeld wurde aufgrund der Erhöhung des Einkaufspreises auf 01.03.2020 angepasst.
Friedhofsgebühren	Die Gebühren wurden im Rahmen einer umfangreichen Kalkulation zum 01.01.2020, 01.01.2021 und 01.01.2022 angepasst.
Abwassergebühren	Kalkulation erfolgte für den Zeitraum von 2020 - 2021. Im Rahmen der Globalberechnung wurden 2018 auch die Beitragssätze aktualisiert.
Kinderbetreuungsgebühren	Werden jährlich anhand der Empfehlungen der Landesverbände fortgeschrieben bzw. bis zum Erreichen des Empfehlungsniveaus schrittweise überproportional angepasst.
Verwaltungsgebühren	Neukalkulation ist erfolgt zum 01.01.2020.

### 6.3.8 *Privatrechtliche Leistungsentgelte*

In der Zeile 6 des Gesamtergebnishaushaltes wird in Summe 1.284.350,00 € für das Jahr 2020 ausgewiesen. In der Position „privatrechtliche Leistungsentgelte“ sind alle Miet- und Pächterträge, Verkauf von gebrauchten Kleingeräten, Holzerlöse oder Ersätze von Dritten enthalten. Während des Jahres 2020 ist mit einem leichten Anstieg durch die erforderlichen bzw. anstehenden Miet- und Pächterhöhungen zu rechnen.

### 6.3.9 *Finanzerträge*

Durch das weiter anhaltende Dauerzinstief rechnet die Verwaltung bei der Aufstellung 2020 mit insg. 58.250,00 € Finanzerträgen (Zeile 8), die fast ausschließlich von den gewährten Trägerdarlehen der Eigenbetriebe resultieren.

### 6.3.10 *sonst. ordentliche Erträge*

Diese stehen in der Zeile 10 des Gesamtergebnishaushaltes mit 624.434,00 €, wovon der Großteil auf die Konzessionsabgaben aus der Strom-, Gasversorgung und auf die Säumniszuschläge bzw. auf die Vollverzinsung bei der Gewerbesteuer entfallen.

## 6.4 Die wichtigsten Hauptaufwandsarten 2020

### 6.4.1 Personalkosten (40)

Rechnungsergebnis 2018	9.802.466 €
Planansatz 2019	10.169.320 €
<b>Planansatz 2020</b>	<b>10.600.000,00 €</b>

### Berechnungsgrundlage

Seit dem 01.10.2005 gilt der **Tarifvertrag für den öffentlichen Dienst (TVöD)**. Der letzte Tarifabschluss hat eine Laufzeit von 30 Monaten (01.03.2018 - 31.08.2020) und brachte für das Jahr 2018 eine Erhöhung um 3,19 % (ab 01.03.2018), für 2019 eine weitere Erhöhung um 3,09 % (ab 01.04.2019) und für 2020 eine Erhöhung um 1,06 % (ab 01.03.2020). Die Tarifkommission der Gewerkschaften und die Vereinigung der Kommunalen Arbeitgeberverbände werden im Sommer des Jahres 2020 wieder in die Tarifverhandlungen einsteigen. Bei den Personalaufwendungen wurde eine Tarifsteigerung aus den Tarifverhandlungen eingeplant, wobei der künftige Abschluss derzeit noch ergebnisoffen ist. Die Anpassung der Beamtenbesoldung erfolgte verzögert. So sind hier folgende Ergebnisse zu berücksichtigen: Erhöhung 01.01.2019 um 3,2 %, Erhöhung zum 01.01.2020 um 3,2 % und zum 01.01.2021 um 1,4 %.

Die Verwaltungsstruktur einer Stadt (z.B. besondere Einrichtungen wie Tourismus, Standortmarketing usw.) und der Ausbau der kommunalen Infrastruktur (z.B. Schulen, Kin-

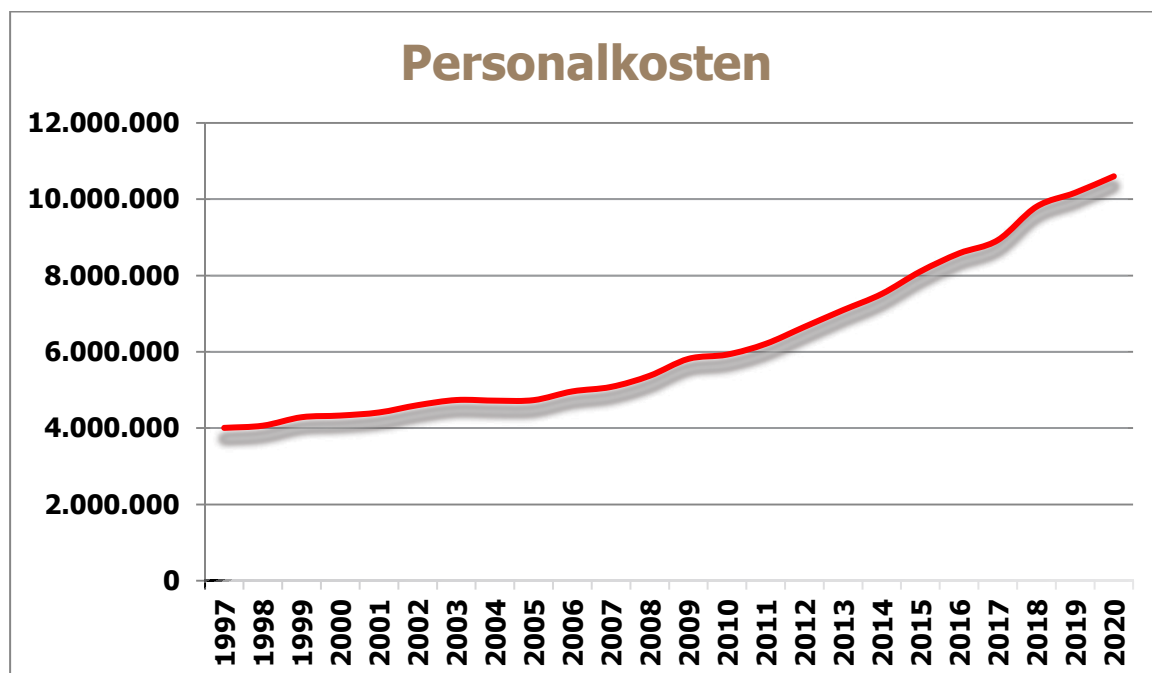
## Haushalts- und Wirtschaftspläne 2020 Stadt Markdorf

dergärten und Hallen) beeinflussen den Personalaufwand. Eine Stadt wie Markdorf ist aufgrund der teilweise vorhandenen überörtlichen Funktion geprägt von einer Vielzahl gleichartiger Einrichtungen mit entsprechenden Personalkosten. Für die Inanspruchnahme des Bauhofs, der EDV und der Verwaltungsleistungen der Stadtverwaltung entrichten die Eigenbetriebe und die Zweckverbände Verwaltungskostenbeiträge und Entgelte.

Die Zahlungen der Eigenbetriebe für Dienstleistungen der Verwaltung und der Serviceeinheiten sind durch Umstrukturierungs- bzw. Privatisierungsmaßnahmen und Veränderungen bei der Nachfrage nach Planungs- und Verwaltungsleistungen Schwankungen unterworfen. Bei der Bemessung der Personalkapazitäten der Verwaltungs- und Servicebereiche, müssen diese Veränderungen bei der Nachfrage nach städtischen Dienstleistungen berücksichtigt werden.

### Personalkostenentwicklungen

Aufgrund der dargestellten tariflichen Steigerungen bzw. Strukturverbesserungen und neuer Aufgaben hat sich der **Personalaufwand erhöht**. Die weitere Entwicklung der Personalkosten in den nächsten Jahren ist entscheidend von künftigen Tarifsteigerungen und der Ausweitung kommunaler Aufgabenstellungen abhängig. Im vergangenen Jahr wurde in einzelnen Bereichen nochmals nachjustiert. In verschiedenen Bereichen, insbesondere im Stadtbauamt (Architekten), konnten aufgabenbedingte Personaleinstellungen getätigt werden. Im kommenden Jahr sind weitere punktuelle Personalanpassungen im Bereich Bildung und Betreuung erforderlich, die bereits 2019 eingepreist waren. Gegenüber der Mittelanmeldung wurden erhebliche Kürzungen vorgenommen, die nur dann eingehalten werden können, wenn höchste Ausgabendisziplin herrscht.



## 6.4.2 Sächlicher Verwaltungs- und Betriebsaufwand

### Bewirtschaftungskosten (4241, 4271)

Die Bewirtschaftungskosten für die Gebäude belaufen sich insgesamt auf 1.237.700,00 €. Für den Verwaltungs- und Betriebsaufwand sind 946.050,00 € vorgesehen.

### Geschäftsausgaben (4431)

Die Geschäftsausgaben über alle Kostenträger belaufen sich auf 617.640,00 €. Dazu gehören Post-, Rundfunk-, Telefon- und Internetgebühren, Reisekosten, Bücher, Zeitschriften, Büromaterial und anderes mehr.

### Unterhaltungskosten (421)

Auf der Grundlage eines Organisationsgutachtens der Firma Heyder und Partner wurde der Aufbau eines **Kommunalen Gebäudemanagements** beschlossen. Durch das Gebäudemanagement werden alle im Zusammenhang mit der Gebäudenutzung anfallenden Aufgaben, wie Energiewirtschaft, Reinigung, Hausdienste, Unterhaltung und Vermietung/Verpachtung erledigt. Über die Zusammenführung von Zuständigkeiten in einer zentralen Organisationseinheit soll eine Effektivitäts- und Wirtschaftlichkeitssteigerung erreicht werden. Ein dort aufzustellendes Sanierungsprogramm dient dem Erhalt und der Sicherung der Gebäudesubstanz.

Die Arbeit des Gebäudemanagements soll durch die Nutzung des entsprechenden Moduls der Finanzbuchhaltungssoftware weiter intensiviert werden. Die so gewonnenen Daten ermöglichen es künftig einen eigenen Energiebericht für die städtischen Gebäude und Einrichtungen aufzustellen und werden wertvolle Daten für die Zertifizierung im Rahmen des European Energy Award liefern.

Für die Unterhaltung der Grundstücke, baulichen Anlagen und des sonstigen unbeweglichen Infrastrukturvermögens, sollen im Jahre 2020 insgesamt 1.836.200,00 € aufgewendet werden. Davon entfallen wesentliche Beträge auf geplante Maßnahmen der Gebäudeunterhaltung, der energetischen Unterhaltung und des Brandschutzes. Neben der Unterhaltung der Gebäude sind die Straßenunterhaltung und die Gewässerunterhaltung als weitere Schwerpunkte zu nennen.

### *Planmäßige Abschreibungen*

Die erstmalig flächendeckend veranschlagten Abschreibungen auf das Sachvermögen werden im Ergebnishaushalt auf vorläufig 3.082.920,00 € beziffert. Im kameraleen Haushalt wurden bisher lediglich die Abschreibungen bei den kostenrechnenden Einrichtungen und bei den Betrieben gewerblicher Art (BgA) veranschlagt. Durch die im Gegenzug veranschlagte Einnahmeverbuchung im Einzelplan 9 wurden die Abschreibungen haushaltsneutral aufgeführt und hatten somit keine Auswirkung auf das Ergebnis des Verwaltungshaushalts. Dies ändert

## Haushalts- und Wirtschaftspläne 2020 Stadt Markdorf

sich nun im Neuen Kommunalen Haushalts- und Rechnungswesen. Wie bereits oben erläutert, müssen diese Vermögenswertminderungen unter dem Gesichtspunkt der intergenerativen Gerechtigkeit als Ressourcenverbrauch erwirtschaftet werden. Das Vermögen der Stadt ist vollständig zu erfassen und zu bewerten. Im Gegenzug müssen die erhaltenen Zuschüsse für Investitionen und die Beiträge passiviert und entsprechend aufgelöst werden. Hierfür sind 923.340,00 € veranschlagt.

Die **Nettoabschreibungen** belaufen sich somit auf 2.159.580,00 €. Neben allen sonstigen konsumtiven Aufwendungen muss die Stadt künftig jährlich diesen Betrag mit Erträgen decken, damit der Haushalt genehmigungsfähig wird und bleibt. Neue Investitionen, wie beispielsweise der Neubau von Schulen, Kindergärten usw. erhöhen diese Anforderung.

### Zinsaufwand

Die Zinslast 2020 beträgt 176.363,00 €. Das sind gerade 0,47 % des Haushaltsvolumens des Ergebnishaushalts 2020. Darüber hinaus wurde ein Ansatz für die Nachverzinsung bei Gewerbesteuererstattungen eingeplant.

### Transferaufwendungen – Zeile 17

17	- Transferaufwendungen			-14.738.261	-14.298.139	-15.433.603	-15.782.343
	Zuweisungen an Gemeinden und Gemeindeverbände			-62.700	-64.600	-66.400	-68.400
	Zuweisungen an Zweckverbände			-2.000	-2.100	-2.100	-2.200
	Zuschüsse an private Unternehmen			-2.000	-2.100	-2.100	-2.200
	Zuschüsse an übrige Bereiche (u. a. Umlage an GPA)			-44.260	-45.500	-46.900	-48.200
	Gewerbesteuerumlage			-1.100.000	-1.000.000	-1.000.000	-1.000.000
	FAG-Umlage (Land)			-5.177.784	-4.925.425	-5.395.172	-5.506.490
	Kreisumlage (Gemeinde/Gemeindeverbände)			-6.967.582	-6.835.114	-7.505.931	-7.699.753

§ 61 Nr. 40 GemHVO definiert unter Transferaufwendungen einen Aufwand ohne unmittelbar damit zusammenhängende Gegenleistung. Es handelt sich dabei insbesondere um FAG-, Kreis- und Gewerbesteuerumlage sowie Umlagen an Verbände und Eigenbetriebe. Zusammen belaufen sich die Transferaufwendungen auf 14.738.261,00 €.

Ab dem Jahr 2020 wird nach dem aktuellen Haushaltserlass und den erfolgten Verhandlungen mit dem Bund und dem Land ein Gewerbesteuerumlagesatz von 35 % anstatt der bisherigen 68 % gelten.

Im Rahmen der Umstellung auf das NKHR können für die FAG- und Kreisumlage Rückstellungen gebildet werden. Damit ist es in besonders steuerstarken Jahren möglich, bereits Vorsorge für die Umlagen in zwei Jahren zu treffen.

### - Umlagen – Gewerbesteuerumlage (4341)

Die Gewerbesteuerumlage wird ermittelt, indem das Gewerbesteuer-Ist-Aufkommen des laufenden Haushaltsjahres durch den Hebesatz (350) dividiert und mit dem Umlagesatz multi-

## Haushalts- und Wirtschaftspläne 2020 Stadt Markdorf

pliziert wird. Der Umlagesatz 2020 beträgt voraussichtlich 35,0 %. Bei einem erwarteten Gewerbesteueraufkommen von 11,00 Mio. € ergibt sich eine Umlage in Höhe von voraussichtlich **1.100.000 €** (Vorjahr 2.525.800 €).

### - FAG-Umlage (4371)

Nach § 1a FAG erhebt das Land von den Gemeinden und Landkreisen jährlich eine Finanzausgleichsumlage. Der FAG-Umlagesatz beträgt im Jahr 2020 voraussichtlich 22,1 %. Für jeden Prozentpunkt um das die Steuerkraftquote die „60 %-Hürde“ überschreitet, erhöht sich dieser um 0,06 %. Die Steuerkraftmesszahl liegt im Jahr 2020 bei 89 %. Aus diesem Grund ergibt sich ein voraussichtlicher FAG-Umlagesatz von 23,78 %. Dieser Umlagesatz ergibt auf die Bemessungsgrundlage, der Steuerkraftsumme, eine FAG-Umlage von **5.177.784 €** (Vorjahr 5.693.774 €).

### - Kreisumlage § 35 FAG (4372)

Die Kreisumlage ist der Betrag, den die Kreisgemeinden an den Landkreis abführen müssen. Wie viel, hängt von der Bemessungsgrundlage ab, die mit dem Umlagesatz multipliziert wird. Wie bei der Finanzausgleichsumlage auch, ist für die Berechnung die Steuerkraftsumme maßgeblich. Der Haushaltsplan des Landkreises sieht vor, dass die Gemeinden 32 v.H. dieser Steuerkraftsumme zu bezahlen haben. Infolge der oben dargestellten Steuerkraftsumme und dem angedachten Umlagesatz hat Markdorf 6.967.582 € an den Landkreis zu bezahlen. Der Kreisumlagesatz des Bodenseekreises ist im Verhältnis zu allen Landkreisen in Baden-Württemberg und zu den Landkreisen im Regierungsbezirk Tübingen überdurchschnittlich.

Entwicklung der FAG- und Kreisumlage

Jahr	FAG-Umlage	Kreisumlage	Satz	Landesdurchschnitt
2010	3.344.807 €	4.360.345 €	31,00%	31,43%
2011	2.420.132 €	3.654.212 €	35,00%	34,27%
2012	3.303.797 €	4.826.081 €	35,00%	33,68%
2013	3.539.659 €	4.799.537 €	32,00%	33,12%
2014	3.261.721 €	4.291.738 €	30,50%	32,49%
2015	7.357.166 €	7.438.311 €	27,50%	32,12%
2016	5.127.035 €	5.840.557 €	33,40%	32,09%
2017	4.395.019 €	7.028.847 €	32,00%	31,48%
2018	4.582.137 €	6.119.715 €	32,00%	30,88%
2019-Plan	5.693.774 €	7.140.401 €	30,80%	
2020-Plan	5.177.784 €	6.967.582 €	32,00%	

### Sonstige Ordentliche Aufwendungen – Zeile 18

Bei den sonstigen ordentlichen Aufwendungen wird derjenige ordentliche Aufwand veranschlagt, der nicht den anderen Aufwandspositionen zuzuordnen ist. Insgesamt sind dies 3.262.296,00 €. Davon sind die größten Positionen:

- Geschäftsaufwendungen (Bürobedarf, Post- u. Fernmeldegebühren, Dienstreisen)



## Haushalts- und Wirtschaftspläne 2020 Stadt Markdorf

- Versicherungen
- Rechts- und Beratungskosten
- Aufwendungen für ehrenamtliche Tätigkeit (Wahlhelfer, Feuerwehr, Stadtrat)
- Personalnebensausgaben
- Straßentwässerungskostenanteil an Eigenbetrieb Abwasser

### Interne Leistungsverrechnung von Steuerungs- und Serviceleistungen

Nach § 14 der Gemeindehaushaltsverordnung ist als Grundlage für die Verwaltungssteuerung sowie für die Beurteilung der Wirtschaftlichkeit und Leistungsfähigkeit der Verwaltung für alle Aufgabenbereiche nach den örtlichen Bedürfnissen eine Kosten- und Leistungsrechnung zu führen. Die Umsetzung wird über die interne Leistungsverrechnung (ILV) erfolgen. Diese wird sukzessive weiter ausgebaut.

Die Personalleistungen der Verwaltung (bisher Verwaltungskostenbeitrag) werden gemäß einer prozentualen Verteilung den entsprechenden Produkten und somit auch den Gebührenhaushalten und Hilfsbetrieben zugeordnet.

Die Verrechnung der Leistungen des Bauhofs erfolgt anhand eines internen Verrechnungssatzes.

Die internen Leistungsverrechnungen (ILV) setzen sich wie folgt zusammen:

Leistungen des Bauhofs	927.250,00 €
Leistungen der Gärtnerei	445.400,00 €
Verwaltungskosten	760.950,00 €
Feuerwehr	6.500,00 €
EDV-Kosten	224.490,00 €
Raumkosten	500.120,00 €
	<hr/>
Summe	2.864.620,00 €

### 6.4.3 Der Gesamtfinanzhaushalt

Der Finanzhaushalt gibt Aufschluss über die Gesamtsumme der Einzahlungen und Auszahlungen und deren sachliche Verteilung. Es wird aufgezeigt, wie sich der Bestand an Zahlungsmitteln entwickelt. Im neuen Haushaltsrecht ist es nicht mehr notwendig, die einzelnen Haushaltsjahre im Gesamtfinanzhaushalt auszugleichen. Ein Haushaltsjahr darf mit einer negativen Änderung des Finanzierungsmittelbestandes abschließen, wenn genügend freie liquide Eigenmittel bereitstehen (ehemalige allgemeine Rücklage).

#### Wie finanziert sich der Finanzhaushalt?

Aus dem Saldo der Erträge und Aufwendungen des Ergebnishaushalts, die auch zahlungswirksam sind (=Zahlungsmittelüberschuss des Ergebnishaushalts aus laufender Verwaltungstätigkeit). Dazu gehören nicht die Auflösung der Ertragszuschüsse und der Grabnutzungsgebühren und die Abschreibungen.

**Zahlungsmittelüberschuss aus Ergebnishaushalt** **2.298.226 Euro**

**Einzahlungen aus Investitionszuwendungen** **3.350.000 Euro**

Dazu gehören die Zuschüsse für die Investitionsmaßnahmen, Grundstückserlöse und sonstige Einzahlungen.

**Auszahlungen für Investitionstätigkeit** **- 22.259.000 Euro**

**Auszahlungen für Finanzierungstätigkeit** **- 211.000 Euro**

**Gesamter Liquiditätsbedarf** **16.821.774 Euro**

#### Was wird damit finanziert?

Neben den laufenden Auszahlungen werden alle Maßnahmen, die im Vorjahr noch nicht begonnen oder noch nicht abgeschlossen waren, finanziert. Da seit dem Abschluss 2018 keine Haushaltseinnahme- und Haushaltsausgabereise gebildet werden, sind alle noch anfallenden Auszahlungen neu zu veranschlagen. Dazu kommen neue Maßnahmen.

#### Investitionen

Die einzelnen Investitionen ergeben sich aus dem ausführlichen Investitionsprogramm, das Anlage zum Haushaltsplan ist. Wichtig ist die Feststellung, dass das aktuelle Investitionsvolumen deutlich über dem langjährigen Durchschnitt liegt.

## Haushalts- und Wirtschaftspläne 2020 Stadt Markdorf

Jahr	Baumaßnahmen	Grundstücke	bewegl. Vermögen	Kapitalaufst.	Summe
2010	9.227.359,48 €	1.240.492,18 €	285.501,22 €	50,00 €	10.753.402,88 €
2011	2.295.368,42 €	1.088.176,40 €	489.331,20 €	50,00 €	3.872.926,02 €
2012	2.646.353,39 €	2.373.163,59 €	483.072,90 €	50,00 €	5.502.639,88 €
2013	3.216.219,57 €	646.390,67 €	794.422,68 €	50,00 €	4.657.082,92 €
2014	3.106.316,18 €	249.995,23 €	575.683,79 €	7.811,00 €	3.939.806,20 €
2015	3.046.947,41 €	1.670.982,88 €	601.205,72 €	1.206.807,50 €	6.525.943,51 €
2016	608.955,15 €	4.687.581,00 €	1.109.462,72 €	99,70 €	6.406.098,57 €
2017	-392.079,14 €	-150.006,59 €	-259.178,40 €	-229.690,98 €	-1.030.955,11 €
2018	2.014.936,31 €	-311.560,55 €	828.802,21 €	25.007,00 €	2.557.184,97 €
2019 - Plan	8.664.000,00 €	305.920,00 €	955.200,00 €	25.000,00 €	9.950.120,00 €
2020 - Plan	13.685.000,00 €	857.500,00 €	796.000,00 €	4.825.000,00 €	20.163.500,00 €
		Mittelwert 2010-2018	4.798.236,65 €		

Nach § 22 (2) der GemHVO soll der planmäßige Bestand an liquiden Mitteln ohne Kassenkreditmittel sich in der Regel auf mindestens zwei vom Hundert der Summe der Auszahlungen aus laufender Verwaltungstätigkeit nach dem Durchschnitt der drei dem Haushaltsjahr vorangehenden Jahre belaufen. Da 2020 der erste doppische Haushalt der Stadt Markdorf ist, werden hilfsweise zur Ermittlung die kameralen Haushalte herangezogen.

Liquide Mittel müssen für ihren Zweck rechtzeitig verfügbar sein. Die Liquidität bedarf einer ständigen Überwachung, da durch den richtigen Einsatz der vorhandenen liquiden Mittel die Aufnahme von (Kassen-) Krediten vermieden bzw. verzögert werden kann. Der Kassenbestand zum 31.12.2019 wurde anhand des feststehenden Kassenbestandes zum 31.12.2018 und einer Hochrechnung der Einzahlungen und Auszahlungen 2019 berechnet. Kredite dürfen nach § 87 GemO nur für Investitionen und Investitionsfördermaßnahmen aufgenommen werden und sollen unter dem Gesichtspunkt der geordneten Haushaltswirtschaft erteilt oder versagt werden. Die Summe der Auszahlungen aus laufender Verwaltungstätigkeit nach dem Durchschnitt der drei dem Haushaltsjahr vorangehenden Jahre ist maßgeblich für die Mindestliquidität (§ 22 GemHVO). Hiervon sind 2 % anzusetzen, also **836.000,00 €**. Damit wird die gesetzliche Vorgabe eingehalten.

		2%	Finanzmittel	zum 31.12.	Mittel
2016	36.856.000,00 €				
2017	43.109.000,00 €				
2018	40.573.000,00 €				0,00 €
2019	41.730.000,00 €			26.300.000,00 €	26.300.000,00 €
2020	33.978.000,00 €	836.000,00 €	16.821.774,00 €	9.478.226,00 €	8.642.226,00 €
2021	34.514.000,00 €	775.000,00 €	-7.931.820,00 €	1.546.406,00 €	771.406,00 €
2022	36.223.000,00 €	735.000,00 €	-810.670,00 €	735.736,00 €	736,00 €
2023	37.087.000,00 €	698.000,00 €	-37.020,00 €	698.716,00 €	716,00 €

## Haushalts- und Wirtschaftspläne 2020 Stadt Markdorf

Jedoch verfügt die Stadt zum 01.01.2020 über einen voraussichtlichen Zahlungsmittelbestand von 21,5 Mio. Euro. Der Betrag von 4,8 Mio. € für die Trägerdarlehen sind im Kassenmittelbestand bereits berücksichtigt, werden aber haushaltsrechtlich erst in 2020 veranschlagt, so dass diese Mittel zusätzlich zur Verfügung stehen. In den Jahren 2022 und 2023 sind Darlehensaufnahmen mit rd. 7,3 und 7,5 Mio. eingeplant.

Von diesen liquiden Mitteln ist nach aktuellem Stand davon auszugehen, dass ca. 0,5 Millionen Euro in zweckgebundenen Rückstellungen gebunden sein werden.

Hierbei handelt es sich um Rückstellungen:

1. Rückstellung Altersteilzeit: 53.000 Euro
2. Rückstellung Urlaub und Überstunden: 445.000 Euro. Es wird versucht, diese im Jahr 2020 weitgehend abzubauen.

### **Zahlungsmittelüberschuss aus laufender Verwaltungstätigkeit**

Der Haushaltsplan enthält für das Jahr 2020 Einzahlungen aus lfd. Verwaltungstätigkeit in Höhe von 36.276.660,00 €. Die Auszahlungen aus laufender Verwaltungstätigkeit betragen 33.978.434,00 €. Damit werden planmäßig 2.298.226,00 € dem Kassenbestand aus laufender Verwaltungstätigkeit zugeführt, die zur Finanzierung von Tilgungen und Investitionen verwendet werden können.

### **Finanzierungsmittelbedarf aus Investitionstätigkeit**

Da von der Kameralistik in die Doppik keine Haushaltsreste übernommen werden können, sind die Investitionen, die bisher nicht bzw. nicht endgültig fertiggestellt sind, erneut in den Haushaltsplan 2020 einzustellen. Deshalb sind im Haushaltsplan 2020 insgesamt Mittel in Höhe von **22.259.000,00 €** für Investitionen eingestellt. Hinzu kommen noch 211.000,00 € für Kredittilgungen. Die Gesamtsumme in Höhe von 22.470.000 € ist mit den bisherigen kameralen Vermögenshaushalten vergleichbar. Bei der oben genannten Investitionssumme handelt es sich um einen Rekordplanansatz.

Die einzelnen Maßnahmen des Finanzhaushaltes ergeben sich u.a. aus dem Investitionsprogramm des Plans.

#### **6.4.4 Schuldenstand**

Die nachfolgende Tabelle zeigt die Entwicklung des Schuldenstandes des Kernhaushalts und der Eigenbetriebe

## Haushalts- und Wirtschaftspläne 2020 Stadt Markdorf

## Schuldenstand

	Stadt	Lanz Stiftung	Abwasserbeseitigung	Wasserversorgung	Gesamt
<b>Darlehenstand 31.12.2019</b>	<b>3.795.469 €</b>	<b>154.446 €</b>	<b>6.289.209 €</b>	<b>2.367.501 €</b>	<b>12.606.625 €</b>
<b>Kreditaufnahmen</b>	<b>0 €</b>	<b>0 €</b>	<b>4.000.000 €</b>	<b>1.480.415 €</b>	<b>5.480.415 €</b>
davon Trägerdarlehen	0 €	0 €	4.000.000 €	800.000 €	4.800.000 €
davon Fremddarlehen	0 €	0 €	0 €	680.415 €	680.415 €
<b>Tilgungen</b>	<b>211.239 €</b>	<b>19.207 €</b>	<b>674.099 €</b>	<b>222.651 €</b>	<b>1.127.196 €</b>
davon Trägerdarlehen	0 €	0 €	228.207 €	34.400 €	262.607 €
davon Fremddarlehen	211.239 €	19.207 €	445.892 €	188.251 €	864.589 €
<b>Zinsen</b>	<b>134.863 €</b>	<b>5.391 €</b>	<b>275.571 €</b>	<b>102.387 €</b>	<b>518.213 €</b>
davon Trägerdarlehen	0 €	0 €	51.793 €	9.600 €	61.393 €
davon Fremddarlehen	134.863 €	5.391 €	223.779 €	92.787 €	456.820 €
<b>Darlehenstand 31.12.2020</b>	<b>3.584.230 €</b>	<b>135.239 €</b>	<b>9.615.109 €</b>	<b>3.625.265 €</b>	<b>16.959.844 €</b>
davon Trägerdarlehen	0 €	0 €	4.172.120 €	765.600 €	4.937.720 €
davon Fremddarlehen	3.584.230 €	135.239 €	5.442.989 €	2.859.665 €	12.022.124 €
Schuldenstand pro Einwohner	253 €	10 €	679 €	256 €	1.197 €

Zum Jahresende beträgt der Schuldenstand des Kernhaushalts 3.584.230,00 € bzw. 253,00 € je Einwohner. Trotz Investitionsvolumen mit 22.259.000,00 € werden **keine** neuen Darlehen aufgenommen. Infolge der vertragsgemäßen Tilgungen reduziert sich der Schuldenstand im Kernhaushalt sogar um 211.239,00 €.

Im Finanzplanungszeitraum 2021 – 2023 werden weitere 46,7 Mio. € finanziert. In diesem Zeitraum reduziert sich der Schuldenstand um 687.415,00 €. Im Gegenzug sind Darlehensaufnahmen mit insgesamt 14,8 Mio. € erforderlich. Der Gesamtschuldenstand einschließlich Eigenbetriebe wird zum 31.12.2020 16.959.844,00 € bzw. 1.197,00 € pro Einwohner betragen. Damit wird der Schuldenstand pro Einwohner im Bereich des Landesdurchschnitts liegen. Da im Gesamtschuldenstand Trägerdarlehen an die Eigenbetriebe enthalten sind, liegen nur 12.022.124,00 € Fremddarlehen vor. Im Laufe der Jahre ist zu entscheiden, inwieweit die Darlehensaufnahmen tatsächlich benötigt werden.

Kassenkredite sind ein haushaltsrechtliches Mittel zur Überbrückung vorübergehender Liquiditätsengpässe. Der Höchstbetrag der Kassenkredite wird nach der Haushaltssatzung auf 3 Millionen Euro festgesetzt. Da der Höchstbetrag 2020 1/5 der ordentlichen Aufwendungen des Ergebnishaushaltes nicht überschreitet, ist eine Genehmigung der Kommunalaufsicht nicht erforderlich. Für das Haushaltsjahr 2020 ist nicht davon auszugehen, dass Kassenkredite in Anspruch genommen werden müssen, da die Stadt noch über ausreichend eigene liquide Mittel verfügen wird. Für die Jahre ab 2022 muss jedoch davon ausgegangen werden, dass Kassenkredite zur Sicherstellung der Liquidität aufgenommen werden müssen, da sich die eigenen Mittel aufgrund des sehr hohen Investitionsvolumens stark reduzieren werden und diese nicht mehr ausreichen, um die regelmäßigen Liquiditätsschwankungen auszugleichen.

## 6.5 Rücklagen

Nach § 23 GemHVO sind für Überschüsse des ordentlichen Ergebnisses und Überschüsse des Sonderergebnisses gesonderte Rücklagen (Ergebnisrücklagen) zu führen. Innerhalb der Er-

## Haushalts- und Wirtschaftspläne 2020 Stadt Markdorf

gebnisrücklagen können Beträge, die von der Stadt für bestimmte Zwecke vorgesehen sind, als Davon-Positionen ausgewiesen werden. Außerdem können zweckgebundene Rücklagen für rechtlich unselbstständige örtliche Stiftungen sowie für unbedeutendes Treuhandvermögen im Sinne von § 97 Absatz 2 GemO gebildet werden. Die Rücklagen der Doppik sind nicht mit der Allgemeinen Rücklage der Kameralistik zu verwechseln. Die Rücklagen werden aus Überschüssen der ordentlichen Ergebnisse und der Sonderergebnisse gebildet. Wie sich diese entwickeln, kann erst nach dem ersten Jahresabschluss beurteilt werden. Im Rahmen der Feststellung des Jahresabschlusses können aus den Ergebnisrücklagen Beträge in das Basis-kapital umgebucht werden.

Die Ergebnisrücklage entwickelt sich voraussichtlich wie folgt:

	ordentliches Ergebnis	außerordentliches Ergebnis	Stand zum 31.12.
2020	0 €	300.000 €	300.000 €
2021	-1.050.000 €	200.000 €	-550.000 €
2022	-2.185.900 €	300.000 €	-2.435.900 €
2023	-2.559.400 €	320.000 €	-4.675.300 €

Im Finanzplanungszeitraum ist – nach aktuellem Planungsstand – mit einem Verlust von fast 4,7 Mio. € aus dem laufenden Betrieb zu rechnen.

Es ist darauf hinzuwirken, dass mittelfristig kein strukturelles Defizit entsteht, bei dem die Stadt über ihren Verhältnissen wirtschaftet. Nachdem auf der Einnahmeseite die Hausaufgaben hierzu erledigt wurden, ist ein besonderes Augenmerk auf die Ausgabenseite zu legen.

### 7. Mittelfristige Finanzplanung

2020 wird der Ergebnishaushalt ausgeglichen abschließen. Dies liegt daran, dass die Ertragsseite sich stark verbessern wird und weiterhin mit einer optimistischen Veranschlagung der Gewerbesteuer gearbeitet wurde. Weitere Gründe sind die sehr positive Entwicklung des Finanzausgleichs und der Stabilität des Gemeindeanteils an der Einkommensteuer. Dies zeigt die gute Konjunktur und das steigende Einkommensniveau der Einwohner der Stadt in der Vergangenheit. Die Zuweisungen für die Kindergartenförderung und die Kleinkindbetreuung steigen ebenfalls. So wird den in den letzten Jahren stark gestiegenen Aufwendungen in diesem Aufgabenbereich Rechnung getragen.

Im Jahr 2021 kann der Ergebnishaushalt deutlich nicht ausgeglichen werden. Es entsteht ein Defizit von 1,05 Mio. €. Dies liegt an der stagnierenden Einnahmeseite bei gleichzeitiger Fortschreibung der Ausgabeseite.

2022 muss derzeit mit einem Defizit von 2,2 Mio. € gerechnet werden. Hier ist es notwendig, die Aufwendungen und Erträge zu überprüfen, um langfristig einen Haushaltsausgleich gewährleisten zu können. 2023 beträgt das planerische Defizit bereits 2,6 Mio. €. Diese voraus-

## Haushalts- und Wirtschaftspläne 2020 Stadt Markdorf

sichtliche Entwicklung wurde anhand der Prognose der Rechnungsergebnisse 2019 errechnet.

Die Personalaufwendungen wurden pauschal mit einer jährlichen Steigerung von 3,0 % fortgeschrieben. Außerdem wurden zusätzliche Betreuungskräfte für den neuen Kindergarten eingeplant.

Aufwendungen für die Bauunterhaltung wurden (bei fehlenden konkreten Maßnahmen) je Kostenstelle mit einem pauschalen Mindestaufwand veranschlagt.

FAG- und Kreisumlage werden wieder auf ein durchschnittliches Niveau ansteigen und schwanken entsprechend der Steuerkraft.

Die in der Kameralistik zwar dargestellten, aber nicht zu erwirtschaftenden Abschreibungen belasten den Ergebnishaushalt (unter Berücksichtigung der Auflösungen) mit einem jährlichen Betrag. Aufgrund der großen Investitionsmaßnahmen ist die Tendenz hier steigend.

Die Auszahlungen für Investitionstätigkeit stellen sich wie folgt dar:

2020	22.259.000,00 €
2021	12.830.200,00 €
2022	16.871.400,00 €
2023	15.962.100,00 €
<b>Summe</b>	<b>67.922.700,00 €</b>
Mittelwert 2020-2023	16.980.675,00 €

Die durchschnittliche Investitionstätigkeit liegt mit rd. 17,00 Mio. € deutlich über dem bisherigen finanziellen Engagement der Stadt (ca. 4,8 Mio. € p. a.).

Die mittelfristige Finanzplanung zeigt die Umsetzung von Vorhaben auf, die nur mit einer kräftigen Erhöhung des Schuldenstands finanziert werden könnten. Weitere bzw. zusätzliche Maßnahmen sind nur unter Verzicht oder zeitlicher Zurückstellung der eingeplanten Maßnahmen realisierbar.

### 8. Vorläufige Eröffnungsbilanz

Die vorläufige Eröffnungsbilanz zum 01.01.2020 wird im Laufe des Jahres 2020 erarbeitet. Es handelt sich zum aktuellen Stand um vorläufige Zahlen, da viele Änderungen bis zum Rechnungsabschluss 2020 noch vorgenommen werden müssen.

Was schon in den Vorjahren prognostiziert wurde, bestätigt sich im Haushalt 2020 und der mittelfristigen Finanzplanung bis 2023.



## 9. Ziele und Schlussbemerkungen

Ziele der Stadt:

- Finanzierung der notwendigen Investitionen in der Bildungslandschaft und den Kinderbetreuungseinrichtungen
- Substanzerhalt und Verbesserung des städtischen Vermögens (Abbau des Investitionsstaus)
- Reduzierung der Verluste der Eigenbetriebe
- Stadtentwicklung
- Konsequente Schuldenreduzierung und wenn möglich Sondertilgungen (ohne Vorfälligkeitsentschädigungen im Haushalt und in den Wirtschaftsplänen der Eigenbetriebe).
- Dauerhafte Liquiditätssicherung

Risiken:

- Entwicklung der Konjunktur und Auswirkung auf Steuereinnahmen, insbesondere dem Gewerbesteueraufkommen. Ein Risiko besteht in einer möglichen Reduzierung der Gewerbesteuererinnahmen, welche sich direkt auf die Liquidität und den Haushaltsausgleich auswirkt.
- Fortlaufende Kostensteigerungen des laufenden Betriebes, z.B. tarifliche Erhöhungen. D.h. es ist eine Kontrolle der Kosten erforderlich und möglichst sollten keine neuen freiwilligen Aufgaben übernommen werden. Eine Steigerung des Personalhaushaltes wie in den Vorjahren ist nicht dauerhaft finanzierbar.
- Fachkräftemangel in den Bereichen Betreuung, Bauen, Finanzen.
- Ausdehnung der gesetzlichen Aufgaben (z.B. § 2b UStG, NKHR, TCS).

Mit dem nun vorgelegten Zahlenwerk erstellt die Verwaltung den ersten Haushaltsplan nach den neuen Regeln des kommunalen Haushalts- und Rechnungswesens. Nachdem wir in 2015 sämtliche EDV-Verfahren umgestellt haben, wurden in 2019 die Vorbereitungsarbeiten vorangetrieben, damit die Umstellung auf das Neue Kommunale Haushaltsrecht beginnen und zum 01.01.2020 vollzogen werden konnte. Wie sich die wirtschaftliche Gesamtsituation in den kommenden Monaten weiter entwickelt ist derzeit kaum abschätzbar. Der Brexit oder weltweite Handelsbeschränkungen gepaart mit politischen Verwerfungen können unsere Wirtschaft mit erheblichen negativen Auswirkungen treffen. Daneben stellt sich die Frage, wie die Finanzmärkte mit dieser fragilen Situation umgehen werden. Dennoch gehen wir nur von einer Eintrübung und nicht von einem Einbruch der Wirtschaft aus. Nur ein anhaltendes Wirtschaftswachstum kann der Stadt den notwendigen finanziellen Spielraum für künftige Investitionen gewährleisten.

Die großen bevorstehenden Investitionen mit den Straßenbaumaßnahmen, dem Neubau des Kindergartens Markdorf Süd, Schulbauten in Markdorf und Leimbach und dem Umbau des

## Haushalts- und Wirtschaftspläne 2020 Stadt Markdorf

Rathauses können nur durch die **Aufnahme von zusätzlichen Finanzierungsmitteln** realisiert werden.

Im Finanzplan wurden Maßnahmen berücksichtigt, die in den kommenden Jahren umgesetzt werden sollten und die mit einer erheblichen Neuaufnahme von Krediten gerade noch so finanziert werden könnten.

Die Pro-Kopf-Verschuldung wird dabei deutlich steigen.

Einige Projekte fanden im Finanzplanungszeitraum keine Berücksichtigung, da diese die finanzielle Belastbarkeit des Haushalts sprengen würden.

Dies sind (unter anderem):

- Endfinanzierung Südumfahrung (Mittelabfluss entsprechend Planung Landkreis dargestellt)
- Neubau Bauhof
- Umgestaltung Bischofsschloss

Sicherlich alles wichtige Projekte für die vorhandene Infrastruktur und die Entwicklung der Stadt. Jedoch ist im Hinblick auf eine gerade noch akzeptierbare Neuverschuldung der Stadt eine **zeitliche und sachliche Priorisierung der Maßnahmen unabdingbar**.

Im laufenden Verwaltungsbetrieb haben sich die Eckdaten mit der Einführung der Doppik nochmals verschlechtert bzw. sind die Anforderungen an die Haushaltsplanung weiter verschärft:

die Erwirtschaftung des Werteverzehrs (Abschreibungen) ist im Finanzplanungszeitraum nicht immer möglich, so dass ein Fehlbetrag zu erwarten ist, der deutlich aufzeigt, dass ein **nachhaltiges Wirtschaften unter den angenommenen Voraussetzungen nicht zu leisten** ist.

Steigende Personalausgaben und ein nicht geringer werdender Bedarf an Unterhaltungs-, und Sanierungsmaßnahmen in die vorhandene Infrastruktur der Stadt engen den Handlungsspielraum der Stadt für Investitionen weiter ein.

Folgende dauerhaften Aufgaben liegen vor dem Gemeinderat und der Verwaltung:

- Regelmäßige Überprüfung des gesamten Haushalts zur Optimierung der Ausgabensituation
- Optimierung der Verwaltungsstrukturen
- Pflichtaufgaben vor Freiwilligkeitsleistungen
- Regelmäßige Überprüfung der Steuern, Gebühren und Beiträge
- Seriöse Planung und Kalkulation von investiven Maßnahmen inkl. Folgekosten

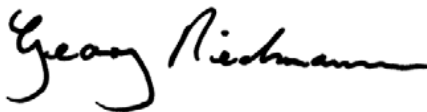
## Haushalts- und Wirtschaftspläne 2020 Stadt Markdorf

- Sachliche und zeitliche Priorisierung der Maßnahmen mit Überprüfung der finanziellen Machbarkeit **im Vorfeld**
- Ausnutzung der Zuwendungsmöglichkeiten

Die Finanzausstattung der Stadt Markdorf ist entscheidend von fremdbestimmten Einflüssen abhängig. Damit verbunden sind Haushaltsrisiken aus der wirtschaftlichen Entwicklung im Hinblick auf Gewerbesteuererinnahmen, staatliche Zuweisungen, künftige Tarifabschlüsse und zusätzliche Leistungsgesetze von Bund und Land.

Um auch weiterhin, langfristig den gewünschten Standard in der Stadt halten zu können, sollten die genannten Punkte im Fokus der gemeindepolitischen Entscheidungen stehen.

Markdorf, den 07.01.2020



Georg Riedmann  
Bürgermeister



Michael Lissner  
Fachbediensteter für das Finanzwesen



## **Gesamtergebnishaushalt**

## Haushaltsplan 2020 der Stadt Markdorf



### Gesamtergebnishaushalt einschließlich Finanzplanung

Stadt Markdorf

Nr.	Ergebnishaushalt Ertrags- und Aufwandsarten	Ergebnis 2018	Ansatz 2019	Ansatz 2020	Plan 2021	Plan 2022	Plan 2023
1	+ Steuern und ähnliche Abgaben			26.554.722	25.964.143	26.138.321	26.289.314
	Grundsteuer A			74.000	75.000	75.000	75.000
	Grundsteuer B			2.180.000	2.200.000	2.200.000	2.200.000
	Gewerbsteuer			11.000.000	10.000.000	10.000.000	10.000.000
	Gemeindeanteil an der Einkommensteuer			10.462.200	10.776.066	10.880.688	10.985.310
	Gemeindeanteil an der Umsatzsteuer			1.526.832	1.572.637	1.618.442	1.648.979
	Vergnügungssteuer			480.000	480.000	480.000	480.000
	Hundesteuer			40.000	45.000	45.000	45.000
	Leistungen nach dem Familienleistungsausgleich			791.690	815.440	839.191	855.025
2	+ Zuweisungen und Zuwendungen, Umlagen			5.418.050	5.617.520	6.030.097	6.631.861
3	+ Aufgelöste Investitionszuwendungen und -beiträge			923.340	1.005.540	1.042.040	1.143.940
4	+ Sonstige Transfererträge						
5	+ Entgelte f. öffentl. Leistungen o. Einrichtungen			1.561.000	1.644.500	1.699.900	1.755.100
6	+ Sonstige privatrechtliche Leistungsentgelte			1.284.350	1.322.200	1.361.000	1.398.700
7	+ Kostenerstattungen und Kostenumlagen			775.854	799.600	822.100	845.800
8	+ Zinsen und ähnliche Erträge			58.250	54.300	50.300	46.300
9	+ Aktivierte Eigenleistungen und Bestandsveränderungen						
10	+ Sonstige ordentliche Erträge			624.434	642.197	706.242	688.985
<b>11</b>	<b>= Ordentliche Erträge (Summe Nr. 1 bis 10)</b>			<b>37.200.000</b>	<b>37.050.000</b>	<b>37.850.000</b>	<b>38.800.000</b>
12	- Personalaufwendungen			-10.600.000	-11.150.000	-11.500.000	-11.800.000
13	- Versorgungsaufwendungen						
14	- Aufwendungen für Sach- und Dienstleistungen			-5.340.160	-5.551.200	-5.712.300	-5.782.200
15	- Abschreibungen			-3.082.920	-3.585.920	-3.812.670	-4.271.920
16	- Zinsen und ähnliche Aufwendungen			-176.363	-169.216	-155.316	-219.747
17	- Transferaufwendungen			-14.738.261	-14.298.139	-15.433.603	-15.782.343
	Gewerbsteuerumlage			-1.100.000	-1.000.000	-1.000.000	-1.000.000
	FAG-Umlage (Land)			-5.177.784	-4.925.425	-5.395.172	-5.506.490
	Kreisumlage (Gemeinde/Gemeindeverbände)			-6.967.582	-6.835.114	-7.505.931	-7.699.753
18	- Sonstige ordentliche Aufwendungen			-3.262.296	-3.345.525	-3.422.011	-3.503.190
<b>19</b>	<b>= Ordentliche Aufwendungen (Summe Nr. 12 bis 18)</b>			<b>-37.200.000</b>	<b>-38.100.000</b>	<b>-40.035.900</b>	<b>-41.359.400</b>
<b>20</b>	<b>= Veranschlagtes ordentliches Ergebnis (Summe Nr. 11 und 19)</b>				<b>-1.050.000</b>	<b>-2.185.900</b>	<b>-2.559.400</b>
21	+ Außerordentliche Erträge			300.000	200.000	300.000	320.000
22	- Außerordentliche Aufwendungen						
23	= Veranschlagtes Sonderergebnis (Saldo Nr. 21 und 22)			300.000	200.000	300.000	320.000
<b>24</b>	<b>= Veranschlagtes Gesamtergebnis (Summe Nr. 20 und 23)</b>			<b>300.000</b>	<b>-850.000</b>	<b>-1.885.900</b>	<b>-2.239.400</b>
	<b>nachrichtlich:</b>						
25	Abdeckung von Fehlbeträgen aus Vorjahren						
26	Zuführung zur Rücklage aus Überschüssen des ordentlichen Ergebnisses						
27	Minderung des Basiskapitals n. Art. 13 Abs. 6 Ges. z. Reform d. Gemeindehaushalt						
28	Entnahme aus der Rücklage aus Überschüssen des ordentlichen Ergebnisses						
29	Verwendung d. Überschusses d. Sonderergebnis z. Ausgleich d. ord. Ergebnisses						
30	Zuführung zur Rücklage aus Überschüssen des Sonderergebnisses						

## Haushaltsplan 2020 der Stadt Markdorf



### Gesamtergebnishaushalt einschließlich Finanzplanung

Stadt Markdorf

Nr.	Ergebnishaushalt Ertrags- und Aufwandsarten	Ergebnis 2018	Ansatz 2019	Ansatz 2020	Plan 2021	Plan 2022	Plan 2023
31	Verrechnung e. Fehlbetrags b. Sondererg. m. d. Rücklage a. Übersch. d. Sonderg.						
32	Verrechnung e. Fehlbetrags b. ordentl. Ergebnis m. d. Rücklage a. Überschüssen						
33	Fehlbetragsvortrag auf das ordentliche Ergebnis folgender Haushaltsjahre						
34	Verrechnung e. Fehlbetrags b. ordentl. Ergebnis mit dem Basiskapital						
35	Verrechnung e. Fehlbetrags b. Sonderergebnis mit dem Basiskapital						





# Gesamtfinanzhaushalt

## Haushaltsplan 2020 der Stadt Markdorf



### Gesamtfinanzhaushalt einschließlich Finanzplanung

Stadt Markdorf

Nr.	Finanzhaushalt Einzahlungs- und Auszahlungsarten	Ergebnis 2018	Ansatz 2019	Ansatz 2020	VE	Plan 2021	Plan 2022	Plan 2023
1	+ Steuern und ähnliche Abgaben	0,00	0	26.554.722	0	25.964.143	26.138.321	26.289.314
2	+ Zuweisungen u. Zuwendungen u. allgemeine Umlagen	0,00	0	5.418.050	0	5.617.520	6.030.097	6.631.861
3	+ Sonstige Transfereinzahlungen	0,00	0	0	0	0	0	0
4	+ Entgelte für öffentliche Leistungen oder Einrichtungen	0,00	0	1.561.000	0	1.644.500	1.699.900	1.755.100
5	+ Sonstige privatrechtliche Leistungsentgelte	0,00	0	1.284.350	0	1.322.200	1.361.000	1.398.700
6	+ Kostenerstattungen und Kostenumlagen	0,00	0	775.854	0	799.600	822.100	845.800
7	+ Zinsen und ähnliche Einzahlungen	0,00	0	58.250	0	54.300	50.300	46.300
8	+ Sonstige haushaltswirksame Einzahlungen	0,00	0	624.434	0	642.197	706.242	688.985
<b>9</b>	<b>+ Summe Einzahlungen aus lfd. Verw.- tätigkeit (ohne ao. Ertr. a. Verm.veräuß.)</b>	<b>0,00</b>	<b>0</b>	<b>36.276.660</b>	<b>0</b>	<b>36.044.460</b>	<b>36.807.960</b>	<b>37.656.060</b>
10	- Personalauszahlungen	0,00	0	-10.600.000	0	-11.150.000	-11.500.000	-11.800.000
11	- Versorgungsauszahlungen	0,00	0	0	0	0	0	0
12	- Auszahlungen für Sach- und Dienstleistungen	0,00	0	-5.340.160	0	-5.551.200	-5.712.300	-5.782.200
13	- Zinsen und ähnliche Auszahlungen	0,00	0	-176.363	0	-169.216	-155.316	-219.747
14	- Transferauszahlungen (ohne Investitionszuschüsse)	0,00	0	-14.738.261	0	-14.298.139	-15.433.603	-15.782.343
15	- Sonstige haushaltswirksame Auszahlung	0,00	0	-3.123.650	0	-3.345.525	-3.422.011	-3.503.190
<b>16</b>	<b>- Summe Auszahlungen aus laufender Verwaltungstätigkeit (Summe Nr. 10 bis 15)</b>	<b>0,00</b>	<b>0</b>	<b>-33.978.434</b>	<b>0</b>	<b>-34.514.080</b>	<b>-36.223.230</b>	<b>-37.087.480</b>
<b>17</b>	<b>= Zahlungsmittelüberschuss/-bedarf des Ergebnishaushalts (Saldo Nr. 9 und 16)</b>	<b>0,00</b>	<b>0</b>	<b>2.298.226</b>	<b>0</b>	<b>1.530.380</b>	<b>584.730</b>	<b>568.580</b>
18	+ Einzahlungen aus Investitionszuwendungen	0,00	0	303.000	0	1.543.000	2.738.800	2.985.800
19	+ Einzahlungen aus Investitionsbeiträgen und ähnl. Entgelten für Invest.tätigkeit	0,00	0	940.000	0	407.800	1.095.600	893.400
20	+ Einzahlungen aus der Veräußerung von Sachvermögen	0,00	0	1.843.600	0	1.371.200	4.282.400	4.333.400
21	+ Einzahlungen aus der Veräußerung von Finanzvermögen	0,00	0	0	0	0	0	0
22	+ Einzahlungen für sonstige Investitionstätigkeiten	0,00	0	263.400	0	265.800	268.800	270.800
<b>23</b>	<b>= Einzahlungen aus Investitionstätigkeit (Summe Nr. 18 bis 22)</b>	<b>0,00</b>	<b>0</b>	<b>3.350.000</b>	<b>0</b>	<b>3.587.800</b>	<b>8.385.600</b>	<b>8.483.400</b>
24	- Auszahlungen für den Erwerb von Grundstücken und Gebäuden	0,00	0	-857.500	0	-750.700	-311.900	-317.600
25	- Auszahlungen für Baumaßnahmen	0,00	0	-13.685.000	0	-8.332.000	-14.227.000	-12.472.000
26	- Auszahlungen für den Erwerb von beweglichem Sachvermögen	0,00	0	-796.000	0	-1.062.000	-573.000	-613.000
27	- Auszahlungen für den Erwerb von Finanzvermögen	0,00	0	-4.825.000	0	0	0	0
28	- Auszahlungen für Investitionsförderungsmaßnahmen	0,00	0	-2.095.500	0	-2.685.500	-1.759.500	-2.559.500
29	- Auszahlungen für den Erwerb von immateriellen Vermögensgegenständen	0,00	0	0	0	0	0	0
<b>30</b>	<b>= Auszahlungen aus Investitionstätigkeit (Summe Nr. 24 bis 29)</b>	<b>0,00</b>	<b>0</b>	<b>-22.259.000</b>	<b>0</b>	<b>-12.830.200</b>	<b>-16.871.400</b>	<b>-15.962.100</b>
<b>31</b>	<b>= Veranschl. Finanzierungsmittelübersch./-bedarf a. Invest. (Saldo Nr. 23 u. 30)</b>	<b>0,00</b>	<b>0</b>	<b>-18.909.000</b>	<b>0</b>	<b>-9.242.400</b>	<b>-8.485.800</b>	<b>-7.478.700</b>
<b>32</b>	<b>= Veranschl. Finanzierungsmittelüberschuss /-bedarf (Saldo Nr. 17 und 31)</b>	<b>0,00</b>	<b>0</b>	<b>-16.610.774</b>	<b>0</b>	<b>-7.712.020</b>	<b>-7.901.070</b>	<b>-6.910.120</b>

## Haushaltsplan 2020 der Stadt Markdorf



### Gesamtfinanzhaushalt einschließlich Finanzplanung

Stadt Markdorf

Nr.	Finanzhaushalt Einzahlungs- und Auszahlungsarten	Ergebnis 2018	Ansatz 2019	Ansatz 2020	VE	Plan 2021	Plan 2022	Plan 2023
33	+ Einzahlungen aus d. Aufn. v. Krediten u. wirtsch. vergleichb. Vorg. f. Invest.	0,00	0	0	0	0	7.319.000	7.471.000
34	- Auszahlungen für Tilgung v. Krediten u. wirtsch. vergleichb. Vorg. f. Invest.	0,00	0	-211.000	0	-219.800	-228.600	-597.900
<b>35</b>	<b>= Veranschl. Finanz.mittelübersch./-bedarf a.Finanz.tätigk. (Saldo Nr. 33 u. 34)</b>	<b>0,00</b>	<b>0</b>	<b>-211.000</b>	<b>0</b>	<b>-219.800</b>	<b>7.090.400</b>	<b>6.873.100</b>
<b>36</b>	<b>= Veranschl. Änderung d. Finanz.mittelbest. z. Ende d. Hhj. (Saldo Nr. 32 u. 35)</b>	<b>0,00</b>	<b>0</b>	<b>-16.821.774</b>	<b>0</b>	<b>-7.931.820</b>	<b>-810.670</b>	<b>-37.020</b>
	<b>nachrichtlich:</b>	<b>0,00</b>	<b>0</b>	<b>0</b>	<b>0</b>	<b>0</b>	<b>0</b>	<b>0</b>
37	den voraussichtlichen Bestand an liquiden Eigenmitteln zum Jahresbeginn	0,00	0	26.300.000	0	9.478.226	1.546.406	735.736
38	den voraussichtlichen Bestand an inneren Darlehen zum Jahresbeginn	0,00	0	0	0	0	0	0



# **Haushaltsquerschnitt des Ergebnishaushalts und des Finanzhaushalts**

## Haushaltsquerschnitt 2020 der Stadt Markdorf

### Haushaltsquerschnitt Ergebnishaushalt

Stadt Markdorf

Produktbereich	Produktgruppe	Bezeichnung	Erträge aus Nutzungsentg., Zuwendungen, Umlagen, priv. Leistungsentg., Kostenerstatt., Kostenuml	Sonstige Erträge	Personalaufwendungen	Aufwendungen für Sach- und Dienstleistungen	Transferaufwendungen	Sonstige Aufwendungen	Erträge aus internen Leistungen	Aufwendungen für interne Leistungen	kalkulatorische Kosten	Nettoressourcenbedarf /-überschuss
11		Innere Verwaltung	1.015.894,00	145.434,00	-3.877.958,00	-1.300.000,00	-7.800,00	-1.393.760,00	2.378.240,00	-319.200,00	-46.700,00	-3.405.850,00
12		Sicherheit und Ordnung	325.700,00	40.000,00	-623.305,00	-288.450,00	-26.100,00	-433.900,00	129.300,00	-129.000,00	-239.900,00	-1.245.655,00
	12.60	Brandschutz	157.300,00	0,00	-120.155,00	-248.750,00	-600,00	-336.250,00	104.500,00	-57.100,00	-239.900,00	-740.955,00
21		Schulträgeraufgaben	231.800,00	0,00	-645.615,00	-588.050,00	-1.500,00	-1.230.500,00	163.525,00	-247.435,00	-160.700,00	-2.478.475,00
25		Museen, Archiv, Zoo	100,00	0,00	0,00	-4.750,00	0,00	-31.350,00	0,00	-1.500,00	0,00	-37.500,00
26		Theater, Konzerte, Musikschulen	0,00	0,00	0,00	-4.500,00	-303.700,00	-30.000,00	3.000,00	-148.700,00	0,00	-483.900,00
27		Volkshochschulen, Bibliotheken, kulturpädagogische Einrichtungen	0,00	0,00	0,00	0,00	-5.150,00	-210.000,00	0,00	0,00	0,00	-215.150,00
28		Sonstige Kulturpflege	3.350,00	0,00	-85.600,00	-46.700,00	-23.850,00	-110.700,00	0,00	-47.600,00	-100,00	-311.200,00
29		Förderung von Kirchengemeinden und sonstigen Religionsgemeinschaften	0,00	0,00	0,00	-4.100,00	-1.685,00	-9.500,00	0,00	-1.000,00	0,00	-16.285,00
31		Soziale Hilfen	380.400,00	0,00	-127.260,00	-232.100,00	-260.700,00	-65.250,00	16.700,00	-200.755,00	-100,00	-489.065,00
36		Kinder-, Jugend- und Familienhilfe	3.179.250,00	0,00	-4.599.757,00	-744.000,00	-734.300,00	-476.710,00	162.855,00	-460.295,00	-482.600,00	-4.155.557,00
	36.50	Tageseinrichtungen für Kinder und Tagespflege	3.153.250,00	0,00	-4.489.657,00	-630.500,00	-730.000,00	-459.510,00	162.855,00	-450.795,00	-482.600,00	-3.926.957,00
41		Gesundheitsdienste	0,00	0,00	0,00	0,00	-3.150,00	0,00	0,00	0,00	0,00	-3.150,00
42		Sport und Bäder	8.600,00	0,00	-23.900,00	-318.710,00	-62.360,00	-30.900,00	0,00	-63.600,00	-11.800,00	-502.670,00
	42.41	Sportstätten	8.600,00	0,00	-23.900,00	-318.710,00	-2.660,00	-30.900,00	0,00	-63.200,00	-11.800,00	-442.570,00
51		Räumliche Planung und Entwicklung	0,00	0,00	0,00	-84.000,00	0,00	-36.350,00	0,00	0,00	0,00	-120.350,00
52		Bauen und Wohnen	240.000,00	0,00	-229.200,00	-17.000,00	0,00	-47.500,00	0,00	0,00	0,00	-53.700,00
53		Ver- und Entsorgung	0,00	439.000,00	0,00	-5.500,00	0,00	-39.500,00	0,00	0,00	0,00	394.000,00
	53.70	Abfallwirtschaft	0,00	0,00	0,00	0,00	0,00	-5.000,00	0,00	0,00	0,00	-5.000,00
54		Verkehrsflächen und -anlagen, ÖPNV	849.350,00	0,00	0,00	-840.550,00	-6.000,00	-1.668.050,00	0,00	-630.000,00	0,00	-2.295.250,00
	54.70	Verkehrsbetriebe/ÖPNV	5.000,00	0,00	0,00	-1.500,00	0,00	-171.100,00	0,00	-500,00	0,00	-168.100,00
55		Natur- und Landschaftspflege, Friedhofswesen	511.650,00	0,00	-230.750,00	-581.950,00	-2.400,00	-185.450,00	0,00	-482.800,00	-78.900,00	-1.050.600,00
	55.30	Friedhofs- und Bestattungswesen	219.050,00	0,00	0,00	-193.500,00	-150,00	-59.800,00	0,00	-138.400,00	-72.500,00	-245.300,00
57		Wirtschaft und Tourismus	79.300,00	0,00	-156.655,00	-279.800,00	-54.200,00	-207.150,00	11.000,00	-132.735,00	-48.700,00	-788.940,00



## Haushaltsquerschnitt 2020 der Stadt Markdorf

### Haushaltsquerschnitt Ergebnishaushalt

Stadt Markdorf

Produktbereich	Produktgruppe	Bezeichnung	Erträge aus Nutzungsentg., Zuwendungen, Umlagen, priv. Leistungsentg., Kostenerstatt., Kostenuml	Sonstige Erträge	Personalaufwendungen	Aufwendungen für Sach- und Dienstleistungen	Transferaufwendungen	Sonstige Aufwendungen	Erträge aus internen Leistungen	Aufwendungen für interne Leistungen	kalkulatorische Kosten	Nettoressourcenbedarf /-überschuss
61		Allgemeine Finanzwirtschaft	3.137.200,00	26.612.972,00	0,00	0,00	-13.245.366,00	-315.009,00	0,00	0,00	0,00	16.189.797,00
	61.10	Steuern, allgemeine Zuweisungen, allgemeine Umlagen	3.137.200,00	26.554.722,00	0,00	0,00	-13.245.366,00	0,00	0,00	0,00	0,00	16.446.556,00
	61.20	Sonstige allgemeine Finanzwirtschaft	0,00	58.250,00	0,00	0,00	0,00	-315.009,00	0,00	0,00	0,00	-256.759,00
		<b>Summe</b>	<b>9.962.594,00</b>	<b>27.237.406,00</b>	<b>-10.600.000,00</b>	<b>-5.340.160,00</b>	<b>-14.738.261,00</b>	<b>-6.521.579,00</b>	<b>2.864.620,00</b>	<b>-2.864.620,00</b>	<b>-1.069.500,00</b>	<b>-1.069.500,00</b>

## Haushaltsquerschnitt 2020 der Stadt Markdorf

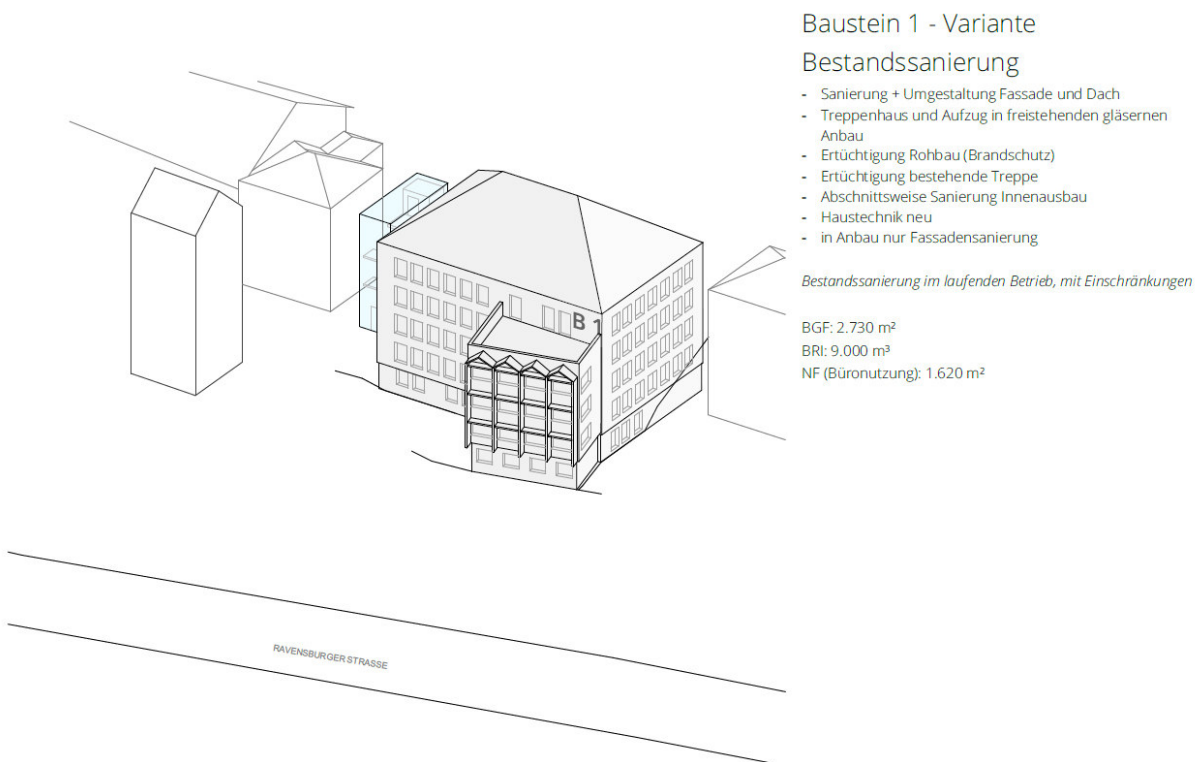
### Haushaltsquerschnitt Finanzhaushalt

Stadt Markdorf

Teilhaushalt	Bezeichnung	anteiliger Zahlungsmittelüberschuss/-bedarf aus lfd. Verwaltungstätigkeit	Einzahlungen aus Investitionstätigkeit	Auszahlungen aus Investitionstätigkeit	anteiliger veranschlagter Finanzierungsmittelüberschuss- / bedarf	Einzahlungen aus Finanzierungstätigkeit	Auszahlungen aus Finanzierungstätigkeit	anteiliger veranschlagter Finanzierungsmittelüberschuss- / bedarf	Verpflichtungs-ermächtigungen			
1	Innere Verwaltung	-4.739.230,00	1.843.600,00	-1.107.500,00	-4.003.130,00	0,00	0,00	-4.003.130,00	0,00			
2	Sicherheit und Ordnung	-779.205,00	70.000,00	-171.500,00	-880.705,00	0,00	0,00	-880.705,00	0,00			
3	Schulen	-2.000.115,00	45.000,00	-3.252.500,00	-5.207.615,00	0,00	0,00	-5.207.615,00	0,00			
4	Sport, Kultur und Soziales	-4.547.662,00	188.000,00	-7.146.000,00	-11.505.662,00	0,00	0,00	-11.505.662,00	0,00			
5	Bauen und Umwelt	-1.392.250,00	1.203.400,00	-10.563.000,00	-10.751.850,00	0,00	0,00	-10.751.850,00	0,00			
6	Wirtschaft und Tourismus	-571.755,00	0,00	-18.500,00	-590.255,00	0,00	0,00	-590.255,00	0,00			
7	Allgemeine Finanzwirtschaft	16.328.443,00	0,00	0,00	16.328.443,00	0,00	-211.000,00	16.117.443,00	0,00			
	<b>Summe</b>	<b>2.298.226,00</b>	<b>3.350.000,00</b>	<b>-22.259.000,00</b>	<b>-16.610.774,00</b>	<b>0,00</b>	<b>-211.000,00</b>	<b>-16.821.774,00</b>	<b>0,00</b>			

# Teilhaushalt 1

## Innere Verwaltung



**Teilhaushalt 1**

<b>Kostenstelle</b>	<b>Kostenträger</b>	<b>Bezeichnung Kostenstelle</b>
111000	11100000	Gemeindeorgane
111001	11100000	Ortsverwaltungen
111401	11140300	Personalrat
112100	11110000	Organisation und Dokumentation kommunaler Willensbildung
	11210000	Personalwesen
112000	11200000	Organisation und EDV
112101	11210300	Auszubildende
112200	11220000	Finanzverwaltung
112201	11220000	Stadtkasse
112400	11240000	Hochbau
112401	11240300	Liegenschaftsverwaltung/ Allg. Grundvermögen
112404	11240300	Rathaus
112405	11240300	Bischofschloss
112407	11240300	Eigener Wohnungsbau „Kleine Steige“
112408	11240300	Vereinshaus Marktstraße 1
112420	11240300	Eisenbahnstraße 3
112421	11240300	Hauptstraße 14
112422	11240300	Hauptstraße/Kreuzgasse
112423	11240300	Jahnstraße 2
112424	11240300	Pfannenstiel 5a
112425	11240300	Ravensburger Straße 17
112426	11240300	Ravensburger Straße 19 „Turmstube“
112427	11240300	Rudolf-Diesel-Str. 13a
112428	11240300	Spitalstraße 3 „Waldseer Hof“
112429	11240300	Spitalstraße 11 „Altes Kloster“
112431	11240300	Weinsteig 2
112432	11240300	Zeppelinstraße 7 „Zepp“
112434	11240300	Bussenstraße 4

112437	11240300	Marktplatz 8 „Adler“
112438	11240300	Hexenturm
112439	11240300	Schlossweg 14 „Alte Kaplanei“
112442	11240300	Marktstraße 17 „Dosch-Haus“
112450	11240300	sonstige Gebäude
112500	11250000	Stadtgärtnerei
112501	11250000	Bauhof
112509	11250000	Sonstige Fahrzeuge Stadtgärtnerei
112510	11250000	Sonstige Fahrzeuge Bauhof
112511	11250000	FN-M 632, Radlader KRAMER Zugmaschine
112512	11250000	FN-M 633, Anhänger MÜLLER-MITTELTHAL DC Kipper
112513	11250000	FN-SZ 363, Anhänger HIRTH Kipper
112515	11250000	FN-GK 246, Anhänger KAESER Kompressor
112516	11250000	FN-AB 179, Anhänger TREBINER Signalwagen
112517	11250000	Minibagger NEUSON 38 Z 3
112519	11250000	FN-BM 1829, LKW MERCEDES-BENZ Axor Kipper
112521	11250000	FN-ZB 340, LKW MERCEDES-BENZ Unimog U 400
112523	11250000	Teleskoplader KRAMER 1245
112524	11250000	FN-LF 433, PKW RENAULT Kangoo
112525	11250000	FN-WW 40, Anhänger HUMBAUR Stromaggregat
112526	11250000	FN-WW 90, PKW VW Caddy
112527	11250000	FN-BM 140, PKW VW Caddy
112528	11250000	FN-KA 303, PKW VW Bus T5 Kipper
112529	11250000	FN-SO 210, Zugmaschine JOHN-DEERE
112530	11250000	FN-M 185, PKW VW Caddy
112531	11250000	FN-M 785, Zugmaschine HANSA APZ 1003 L
112532	11250000	FN-M 685, PKW PIAGGIO Porter Kipper
112533	11250000	FN-M 485, PKW VW Bus T6 Kipper
112534	11250000	FN-M 357, Anhänger WM Meyer
112535	11250000	FN-HF 827, PKW PIAGGIO Porter Kipper Extra SL
112536	11250000	FN-MA 3456, LKW VW Crafter
112537	11250000	FN-M 358, PKW VW Caddy

---

112538	11250000	FN-M 359, Anhänger STEMA
112540	11250000	FN-AC 25, VW Transporter
112600	11260000	Zentrale Dienstleistungen
113000	11300000	Presse- und Öffentlichkeitsarbeit
113300	11330000	Grundstücksmanagement

## Haushaltsplan 2020 der Stadt Markdorf



### Teilergebnishaushalt einschließlich Finanzplanung Teilhaushalt 1 Innere Verwaltung

Stadt Markdorf

Nr.	Teilergebnishaushalt Ertrags- und Aufwandsarten	Ergebnis 2018	Ansatz 2019	Ansatz 2020	Plan 2021	Plan 2022	Plan 2023
1	+ Steuern und ähnliche Abgaben						
2	+ Zuweisungen und Zuwendungen, Umlagen						
3	+ Aufgelöste Investitionszuwendungen und -beiträge			27.040	66.540	66.540	66.540
4	+ Sonstige Transfererträge						
5	+ Entgelte f. öffentl. Leistungen o. Einrichtungen			8.600	8.800	9.200	9.400
6	+ Sonstige privatrechtliche Leistungsentgelte			579.100	596.300	613.900	631.200
7	+ Kostenerstattungen und Kostenumlagen			401.154	413.400	425.000	437.300
8	+ Zinsen und ähnliche Erträge						
9	+ Aktivierte Eigenleistungen und Bestandveränderg.						
10	+ Sonstige ordentliche Erträge			145.434	148.797	198.542	166.885
<b>11</b>	<b>= Ordentliche Erträge (Summe Nr. 1 bis 10)</b>			<b>1.161.328</b>	<b>1.233.837</b>	<b>1.313.182</b>	<b>1.311.325</b>
12	- Personalaufwendungen			-3.877.958	-3.994.500	-4.110.600	-4.227.100
13	- Versorgungsaufwendungen						
14	- Aufwendungen für Sach- und Dienstleistungen			-1.300.000	-1.329.600	-1.367.400	-1.406.700
15	- Abschreibungen			-706.000	-824.550	-848.050	-913.350
16	- Zinsen und ähnliche Aufwendungen						
17	- Transferaufwendungen			-7.800	-8.000	-8.300	-8.500
18	- Sonstige ordentliche Aufwendungen			-687.760	-692.625	-721.211	-740.390
<b>19</b>	<b>= Ordentliche Aufwendungen (Summe Nr. 12 bis 18)</b>			<b>-6.579.518</b>	<b>-6.849.275</b>	<b>-7.055.561</b>	<b>-7.296.040</b>
<b>20</b>	<b>= Veranschlagtes ordentliches Ergebnis (Summe Nr. 11 und 19)</b>			<b>-5.418.190</b>	<b>-5.615.438</b>	<b>-5.742.379</b>	<b>-5.984.715</b>
21	+ Erträge aus internen Leistungen			2.378.240	2.449.800	2.521.000	2.592.300
22	- Aufwendungen für interne Leistungen			-319.200	-329.000	-338.500	-347.700
23	- kalkulatorische Kosten			-46.700	-45.200	-43.000	-40.300
<b>24</b>	<b>= Veranschlagtes kalkulatorisches Ergebnis (Saldo Nr. 21 bis 23)</b>			<b>2.012.340</b>	<b>2.075.600</b>	<b>2.139.500</b>	<b>2.204.300</b>
<b>25</b>	<b>= Veranschlagter Nettoressourcenbedarf/-überschuss (Summe Nr. 20 und 24)</b>			<b>-3.405.850</b>	<b>-3.539.838</b>	<b>-3.602.879</b>	<b>-3.780.415</b>

## Haushaltsplan 2020 der Stadt Markdorf



### Teilfinanzhaushalt einschließlich Finanzplanung Teilhaushalt 1 Innere Verwaltung

Stadt Markdorf

Nr.	Teilfinanzhaushalt Einzahlungs- und Auszahlungsarten	Ergebnis 2018	Ansatz 2019	Ansatz 2020	VE	Plan 2021	Plan 2022	Plan 2023
1	+ Summe Einzahlungen aus lfd. Verwaltungstätigkeit (o. ao. Ertr. a. Verm.veräuß)			1.134.288		1.167.297	1.246.642	1.244.785
2	- Summe Auszahlungen aus lfd. Verwaltungstätigkeit			-5.873.518		-6.024.725	-6.207.511	-6.382.690
<b>3</b>	<b>= Zahlungsmittelüberschuss/-bedarf der Ergebnisrechnung (Saldo Nr. 1 und 2)</b>			<b>-4.739.230</b>		<b>-4.857.428</b>	<b>-4.960.869</b>	<b>-5.137.905</b>
4	+ Einzahlungen aus Investitionszuwendungen							
5	+ Einzahlungen aus Investitionsbeitr. und ähnl. Entgelten für Invest.tätigkeiten							
6	+ Einzahlungen aus der Veräußerung von Sachvermögen			1.843.600		1.371.200	4.282.400	4.333.400
7	+ Einzahlungen aus der Veräußerung von Finanzvermögen							
8	+ Einzahlungen für sonstige Investitionstätigkeiten							
<b>9</b>	<b>= Einzahlungen aus Investitionstätigkeit (Summe Nr. 4 bis 8)</b>			<b>1.843.600</b>		<b>1.371.200</b>	<b>4.282.400</b>	<b>4.333.400</b>
10	- Auszahlungen für den Erwerb von Grundstücken und Gebäuden			-847.500		-750.700	-311.900	-317.600
11	- Auszahlungen für Baumaßnahmen							
12	- Auszahlungen für den Erwerb von beweglichem Sachvermögen			-260.000		-154.500	-154.500	-154.500
13	- Auszahlungen für den Erwerb von Finanzvermögen							
14	- Auszahlungen für Investitionsförderungsmaßnahmen							
15	- Auszahlungen für den Erwerb von immateriellen Vermögensgegenständen							
<b>16</b>	<b>= Auszahlungen aus Investitionstätigkeit (Saldo Nr. 10 bis 15)</b>			<b>-1.107.500</b>		<b>-905.200</b>	<b>-466.400</b>	<b>-472.100</b>
<b>17</b>	<b>= Veransch. Finanzierungsmittelübers./- bedarf aus Invest. (Saldo Nr. 9 und 16)</b>			<b>736.100</b>		<b>466.000</b>	<b>3.816.000</b>	<b>3.861.300</b>
<b>18</b>	<b>= Veransch. Finanzierungsmittelüberschuss/- bedarf (Saldo Nr. 3 und 17)</b>			<b>-4.003.130</b>		<b>-4.391.428</b>	<b>-1.144.869</b>	<b>-1.276.605</b>



## Haushaltsplan 2020 der Stadt Markdorf



### Teilergebnishaushalt einschließlich Finanzplanung Produktbereich 11 Innere Verwaltung

Stadt Markdorf

Nr.	Teilergebnishaushalt Ertrags- und Aufwandsarten	Ergebnis 2018	Ansatz 2019	Ansatz 2020	Plan 2021	Plan 2022	Plan 2023
1	+ Steuern und ähnliche Abgaben						
2	+ Zuweisungen und Zuwendungen, Umlagen						
3	+ Aufgelöste Investitionszuwendungen und -beiträge			27.040	66.540	66.540	66.540
4	+ Sonstige Transfererträge						
5	+ Entgelte f. öffentl. Leistungen o. Einrichtungen			8.600	8.800	9.200	9.400
6	+ Sonstige privatrechtliche Leistungsentgelte			579.100	596.300	613.900	631.200
7	+ Kostenerstattungen und Kostenumlagen			401.154	413.400	425.000	437.300
8	+ Zinsen und ähnliche Erträge						
9	+ Aktivierte Eigenleistungen und Bestandveränderg.						
10	+ Sonstige ordentliche Erträge			145.434	148.797	198.542	166.885
<b>11</b>	<b>= Ordentliche Erträge (Summe Nr. 1 bis 10)</b>			<b>1.161.328</b>	<b>1.233.837</b>	<b>1.313.182</b>	<b>1.311.325</b>
12	- Personalaufwendungen			-3.877.958	-3.994.500	-4.110.600	-4.227.100
13	- Versorgungsaufwendungen						
14	- Aufwendungen für Sach- und Dienstleistungen			-1.300.000	-1.329.600	-1.367.400	-1.406.700
15	- Abschreibungen			-706.000	-824.550	-848.050	-913.350
16	- Zinsen und ähnliche Aufwendungen						
17	- Transferaufwendungen			-7.800	-8.000	-8.300	-8.500
18	- Sonstige ordentliche Aufwendungen			-687.760	-692.625	-721.211	-740.390
<b>19</b>	<b>= Ordentliche Aufwendungen (Summe Nr. 12 bis 18)</b>			<b>-6.579.518</b>	<b>-6.849.275</b>	<b>-7.055.561</b>	<b>-7.296.040</b>
<b>20</b>	<b>= Veranschlagtes ordentliches Ergebnis (Summe Nr. 11 und 19)</b>			<b>-5.418.190</b>	<b>-5.615.438</b>	<b>-5.742.379</b>	<b>-5.984.715</b>
21	+ Erträge aus internen Leistungen			2.378.240	2.449.800	2.521.000	2.592.300
22	- Aufwendungen für interne Leistungen			-319.200	-329.000	-338.500	-347.700
23	- kalkulatorische Kosten			-46.700	-45.200	-43.000	-40.300
<b>24</b>	<b>= Veranschlagtes kalkulatorisches Ergebnis (Saldo Nr. 21 bis 23)</b>			<b>2.012.340</b>	<b>2.075.600</b>	<b>2.139.500</b>	<b>2.204.300</b>
<b>25</b>	<b>= Veranschlagter Nettoressourcenbedarf/-überschuss (Summe Nr. 20 und 24)</b>			<b>-3.405.850</b>	<b>-3.539.838</b>	<b>-3.602.879</b>	<b>-3.780.415</b>

## Haushaltsplan 2020 der Stadt Markdorf



### Teilfinanzhaushalt einschließlich Finanzplanung Produktbereich 11 Innere Verwaltung

Stadt Markdorf

Nr.	Teilfinanzhaushalt Einzahlungs- und Auszahlungsarten	Ergebnis 2018	Ansatz 2019	Ansatz 2020	VE	Plan 2021	Plan 2022	Plan 2023
1	+ Summe Einzahlungen aus lfd. Verwaltungstätigkeit (o. ao. Ertr. a. Verm.veräuß)			1.134.288		1.167.297	1.246.642	1.244.785
2	- Summe Auszahlungen aus lfd. Verwaltungstätigkeit			-5.873.518		-6.024.725	-6.207.511	-6.382.690
<b>3</b>	<b>= Zahlungsmittelüberschuss/-bedarf der Ergebnisrechnung (Saldo Nr. 1 und 2)</b>			<b>-4.739.230</b>		<b>-4.857.428</b>	<b>-4.960.869</b>	<b>-5.137.905</b>
4	+ Einzahlungen aus Investitionszuwendungen							
5	+ Einzahlungen aus Investitionsbeitr. und ähnl. Entgelten für Invest.tätigkeiten							
6	+ Einzahlungen aus der Veräußerung von Sachvermögen			1.843.600		1.371.200	4.282.400	4.333.400
7	+ Einzahlungen aus der Veräußerung von Finanzvermögen							
8	+ Einzahlungen für sonstige Investitionstätigkeiten							
<b>9</b>	<b>= Einzahlungen aus Investitionstätigkeit (Summe Nr. 4 bis 8)</b>			<b>1.843.600</b>		<b>1.371.200</b>	<b>4.282.400</b>	<b>4.333.400</b>
10	- Auszahlungen für den Erwerb von Grundstücken und Gebäuden			-847.500		-750.700	-311.900	-317.600
11	- Auszahlungen für Baumaßnahmen							
12	- Auszahlungen für den Erwerb von beweglichem Sachvermögen			-260.000		-154.500	-154.500	-154.500
13	- Auszahlungen für den Erwerb von Finanzvermögen							
14	- Auszahlungen für Investitionsförderungsmaßnahmen							
15	- Auszahlungen für den Erwerb von immateriellen Vermögensgegenständen							
<b>16</b>	<b>= Auszahlungen aus Investitionstätigkeit (Saldo Nr. 10 bis 15)</b>			<b>-1.107.500</b>		<b>-905.200</b>	<b>-466.400</b>	<b>-472.100</b>
<b>17</b>	<b>= Veransch. Finanzierungsmittelübers./-bedarf aus Invest. (Saldo Nr. 9 und 16)</b>			<b>736.100</b>		<b>466.000</b>	<b>3.816.000</b>	<b>3.861.300</b>
<b>18</b>	<b>= Veransch. Finanzierungsmittelüberschuss/-bedarf (Saldo Nr. 3 und 17)</b>			<b>-4.003.130</b>		<b>-4.391.428</b>	<b>-1.144.869</b>	<b>-1.276.605</b>

<b>Teilhaushalt 1</b>	<b>Innere Verwaltung</b>	
<b>Produktgruppe</b>	<b>11.10</b>	<b>Steuerung</b>
<b>Produkt</b>	<b>11100000</b>	<b>Steuerung</b>

---

### Kurzbeschreibung

Personen und Gremien, die die Kommune steuern (Bürgermeister, Gemeinderat, Ortschaftsrat und Ausschüsse).

Fassung von Beschlüssen und Zielvereinbarungen durch die politischen Entscheidungsträger

Vertretung und Repräsentation der Gemeinde und der Verwaltung durch

- Bürgermeister Georg Riedmann (gewählt am 16.06.2013) und den
- Gemeinderat (zuletzt gewählt am 26.05.2019)

### Kennzahlen

#### Anzahl der Sitzungstermine

Jahr	GR	TA	OR	Summe
2013	23	8	14	45
2014	28	10	17	55
2015	27	11	14	52
2016	29	11	11	51
2017	27	12	11	50
2018	34	11	10	55

## Haushaltsplan 2020 der Stadt Markdorf



### Teilergebnishaushalt einschließlich Finanzplanung Produktgruppe 1110 Steuerung - [THH 1]

Stadt Markdorf

Nr.	Teilergebnishaushalt Ertrags- und Aufwandsarten	Ergebnis 2018	Ansatz 2019	Ansatz 2020	Plan 2021	Plan 2022	Plan 2023
1	+ Steuern und ähnliche Abgaben						
2	+ Zuweisungen und Zuwendungen, Umlagen						
3	+ Aufgelöste Investitionszuwendungen und -beiträge						
4	+ Sonstige Transfererträge						
5	+ Entgelte f. öffentl. Leistungen o. Einrichtungen						
6	+ Sonstige privatrechtliche Leistungsentgelte			2.000	2.000	2.200	2.200
7	+ Kostenerstattungen und Kostenumlagen			19.500	20.100	20.600	21.300
8	+ Zinsen und ähnliche Erträge						
9	+ Aktivierte Eigenleistungen und Bestandveränderg.						
10	+ Sonstige ordentliche Erträge						
<b>11</b>	<b>= Ordentliche Erträge (Summe Nr. 1 bis 10)</b>			<b>21.500</b>	<b>22.100</b>	<b>22.800</b>	<b>23.500</b>
12	- Personalaufwendungen			-367.705	-378.700	-389.700	-400.800
13	- Versorgungsaufwendungen						
14	- Aufwendungen für Sach- und Dienstleistungen			-144.000	-127.900	-131.500	-135.300
15	- Abschreibungen			-10.200	-10.950	-11.650	-12.450
16	- Zinsen und ähnliche Aufwendungen						
17	- Transferaufwendungen						
18	- Sonstige ordentliche Aufwendungen			-7.850	-8.100	-8.400	-8.600
<b>19</b>	<b>= Ordentliche Aufwendungen (Summe Nr. 12 bis 18)</b>			<b>-529.755</b>	<b>-525.650</b>	<b>-541.250</b>	<b>-557.150</b>
<b>20</b>	<b>= Veranschlagtes ordentliches Ergebnis (Summe Nr. 11 und 19)</b>			<b>-508.255</b>	<b>-503.550</b>	<b>-518.450</b>	<b>-533.650</b>
21	+ Erträge aus internen Leistungen			118.450	122.000	125.600	129.100
22	- Aufwendungen für interne Leistungen			-89.250	-92.000	-94.600	-97.300
23	- kalkulatorische Kosten						
<b>24</b>	<b>= Veranschlagtes kalkulatorisches Ergebnis (Saldo Nr. 21 bis 23)</b>			<b>29.200</b>	<b>30.000</b>	<b>31.000</b>	<b>31.800</b>
<b>25</b>	<b>= Veranschlagter Nettoressourcenbedarf/-überschuss (Summe Nr. 20 und 24)</b>			<b>-479.055</b>	<b>-473.550</b>	<b>-487.450</b>	<b>-501.850</b>

## Haushaltsplan 2020 der Stadt Markdorf



### Teilfinanzhaushalt einschließlich Finanzplanung Produktgruppe 1110 Steuerung - [THH 1]

Stadt Markdorf

Nr.	Teilfinanzhaushalt Einzahlungs- und Auszahlungsarten	Ergebnis 2018	Ansatz 2019	Ansatz 2020	VE	Plan 2021	Plan 2022	Plan 2023
1	+ Summe Einzahlungen aus lfd. Verwaltungstätigkeit (o. ao. Ertr. a. Verm.veräuß)			21.500		22.100	22.800	23.500
2	- Summe Auszahlungen aus lfd. Verwaltungstätigkeit			-519.555		-514.700	-529.600	-544.700
<b>3</b>	<b>= Zahlungsmittelüberschuss/-bedarf der Ergebnisrechnung (Saldo Nr. 1 und 2)</b>			<b>-498.055</b>		<b>-492.600</b>	<b>-506.800</b>	<b>-521.200</b>
4	+ Einzahlungen aus Investitionszuwendungen							
5	+ Einzahlungen aus Investitionsbeitr. und ähnl. Entgelten für Invest.tätigkeiten							
6	+ Einzahlungen aus der Veräußerung von Sachvermögen							
7	+ Einzahlungen aus der Veräußerung von Finanzvermögen							
8	+ Einzahlungen für sonstige Investitionstätigkeiten							
<b>9</b>	<b>= Einzahlungen aus Investitionstätigkeit (Summe Nr. 4 bis 8)</b>							
10	- Auszahlungen für den Erwerb von Grundstücken und Gebäuden							
11	- Auszahlungen für Baumaßnahmen							
12	- Auszahlungen für den Erwerb von beweglichem Sachvermögen			-5.000		-5.000	-5.000	-5.000
13	- Auszahlungen für den Erwerb von Finanzvermögen							
14	- Auszahlungen für Investitionsförderungsmaßnahmen							
15	- Auszahlungen für den Erwerb von immateriellen Vermögensgegenständen							
<b>16</b>	<b>= Auszahlungen aus Investitionstätigkeit (Saldo Nr. 10 bis 15)</b>			<b>-5.000</b>		<b>-5.000</b>	<b>-5.000</b>	<b>-5.000</b>
<b>17</b>	<b>= Veransch. Finanzierungsmittelübers./-bedarf aus Invest. (Saldo Nr. 9 und 16)</b>			<b>-5.000</b>		<b>-5.000</b>	<b>-5.000</b>	<b>-5.000</b>
<b>18</b>	<b>= Veransch. Finanzierungsmittelüberschuss/-bedarf (Saldo Nr. 3 und 17)</b>			<b>-503.055</b>		<b>-497.600</b>	<b>-511.800</b>	<b>-526.200</b>

## Haushaltsplan 2020 der Stadt Markdorf



### Einzeldarstellung der Investitionsmaßnahmen Produktgruppe 1110 Steuerung - [THH 1]

Stadt Markdorf

Nr.	Investitionsmaßnahmen Einzahlungs- und Auszahlungsarten	Gesamtang. z. Maßnahme -nachrichtl.-	Bisher finanziert	Ermächtigungs übertragungen aus Vorvorj.	Ergebnis 2018	Ansatz 2019	Ansatz 2020	VE
<b>Investition B-1110-001 Erwerb bewegl. Vermögen Steuerung</b>								
9	- Auszahlungen für den Erwerb von beweglichem Sachvermögen	-20.000	0,00	0	0,00	0	-5.000	0
<b>13</b>	<b>= Summe der Auszahlungen aus Investitionstätigkeit (Summe Nr. 7 - 12)</b>	<b>-20.000</b>	<b>0,00</b>	<b>0</b>	<b>0,00</b>	<b>0</b>	<b>-5.000</b>	<b>0</b>
<b>14</b>	<b>= Saldo aus Investitionstätigkeit (Saldo Nr. 6 + 13)</b>	<b>-20.000</b>	<b>0,00</b>	<b>0</b>	<b>0,00</b>	<b>0</b>	<b>-5.000</b>	<b>0</b>
<b>16</b>	<b>= Gesamtkosten der Maßnahme (Summe Nr. 13 + 15)</b>	<b>-20.000</b>	<b>0,00</b>	<b>0</b>	<b>0,00</b>	<b>0</b>	<b>-5.000</b>	<b>0</b>

## Haushaltsplan 2020 der Stadt Markdorf



### Teilergebnishaushalt einschließlich Finanzplanung Kostenstelle 111000 Gemeindeorgane

Stadt Markdorf

Nr.	Teilergebnishaushalt Ertrags- und Aufwandsarten	Ergebnis 2018	Ansatz 2019	Ansatz 2020	Plan 2021	Plan 2022	Plan 2023
1	+ Steuern und ähnliche Abgaben						
2	+ Zuweisungen und Zuwendungen, Umlagen						
3	+ Aufgelöste Investitionszuwendungen und -beiträge						
4	+ Sonstige Transfererträge						
5	+ Entgelte f. öffentl. Leistungen o. Einrichtungen						
6	+ Sonstige privatrechtliche Leistungsentgelte			2.000	2.000	2.200	2.200
7	+ Kostenerstattungen und Kostenumlagen			19.500	20.100	20.600	21.300
8	+ Zinsen und ähnliche Erträge						
9	+ Aktivierte Eigenleistungen und Bestandveränderg.						
10	+ Sonstige ordentliche Erträge						
<b>11</b>	<b>= Ordentliche Erträge (Summe Nr. 1 bis 10)</b>			<b>21.500</b>	<b>22.100</b>	<b>22.800</b>	<b>23.500</b>
12	- Personalaufwendungen			-354.200	-364.800	-375.400	-386.100
13	- Versorgungsaufwendungen						
14	- Aufwendungen für Sach- und Dienstleistungen			-127.300	-110.600	-113.900	-117.000
15	- Abschreibungen			-2.400	-3.100	-3.800	-4.500
16	- Zinsen und ähnliche Aufwendungen						
17	- Transferaufwendungen						
18	- Sonstige ordentliche Aufwendungen			-5.600	-5.800	-6.000	-6.200
<b>19</b>	<b>= Ordentliche Aufwendungen (Summe Nr. 12 bis 18)</b>			<b>-489.500</b>	<b>-484.300</b>	<b>-499.100</b>	<b>-513.800</b>
<b>20</b>	<b>= Veranschlagtes ordentliches Ergebnis (Summe Nr. 11 und 19)</b>			<b>-468.000</b>	<b>-462.200</b>	<b>-476.300</b>	<b>-490.300</b>
21	+ Erträge aus internen Leistungen			117.250	120.800	124.300	127.800
22	- Aufwendungen für interne Leistungen			-9.000	-9.300	-9.600	-9.800
23	- kalkulatorische Kosten						
<b>24</b>	<b>= Veranschlagtes kalkulatorisches Ergebnis (Saldo Nr. 21 bis 23)</b>			<b>108.250</b>	<b>111.500</b>	<b>114.700</b>	<b>118.000</b>
<b>25</b>	<b>= Veranschlagter Nettoressourcenbedarf/-überschuss (Summe Nr. 20 und 24)</b>			<b>-359.750</b>	<b>-350.700</b>	<b>-361.600</b>	<b>-372.300</b>

## Haushaltsplan 2020 der Stadt Markdorf



### Teilfinanzhaushalt einschließlich Finanzplanung Kostenstelle 111000 Gemeindeorgane

Stadt Markdorf

Nr.	Teilfinanzhaushalt Einzahlungs- und Auszahlungsarten	Ergebnis 2018	Ansatz 2019	Ansatz 2020	VE	Plan 2021	Plan 2022	Plan 2023
1	+ Summe Einzahlungen aus lfd. Verwaltungstätigkeit (o. ao. Ertr. a. Verm.veräuß)			21.500		22.100	22.800	23.500
2	- Summe Auszahlungen aus lfd. Verwaltungstätigkeit			-487.100		-481.200	-495.300	-509.300
<b>3</b>	<b>= Zahlungsmittelüberschuss/-bedarf der Ergebnisrechnung (Saldo Nr. 1 und 2)</b>			<b>-465.600</b>		<b>-459.100</b>	<b>-472.500</b>	<b>-485.800</b>
4	+ Einzahlungen aus Investitionszuwendungen							
5	+ Einzahlungen aus Investitionsbeitr. und ähnl. Entgelten für Invest.tätigkeiten							
6	+ Einzahlungen aus der Veräußerung von Sachvermögen							
7	+ Einzahlungen aus der Veräußerung von Finanzvermögen							
8	+ Einzahlungen für sonstige Investitionstätigkeiten							
<b>9</b>	<b>= Einzahlungen aus Investitionstätigkeit (Summe Nr. 4 bis 8)</b>							
10	- Auszahlungen für den Erwerb von Grundstücken und Gebäuden							
11	- Auszahlungen für Baumaßnahmen							
12	- Auszahlungen für den Erwerb von beweglichem Sachvermögen			-5.000		-5.000	-5.000	-5.000
13	- Auszahlungen für den Erwerb von Finanzvermögen							
14	- Auszahlungen für Investitionsförderungsmaßnahmen							
15	- Auszahlungen für den Erwerb von immateriellen Vermögensgegenständen							
<b>16</b>	<b>= Auszahlungen aus Investitionstätigkeit (Saldo Nr. 10 bis 15)</b>			<b>-5.000</b>		<b>-5.000</b>	<b>-5.000</b>	<b>-5.000</b>
<b>17</b>	<b>= Veransch. Finanzierungsmittelübers./- bedarf aus Invest. (Saldo Nr. 9 und 16)</b>			<b>-5.000</b>		<b>-5.000</b>	<b>-5.000</b>	<b>-5.000</b>
<b>18</b>	<b>= Veransch. Finanzierungsmittelüberschuss/- bedarf (Saldo Nr. 3 und 17)</b>			<b>-470.600</b>		<b>-464.100</b>	<b>-477.500</b>	<b>-490.800</b>



## Haushaltsplan 2020 der Stadt Markdorf



### Einzeldarstellung der Investitionsmaßnahmen Kostenstelle 111000 Gemeindeorgane

Stadt Markdorf

Nr.	Investitionsmaßnahmen Einzahlungs- und Auszahlungsarten	Gesamtang. z. Maßnahme -nachrichtl.-	Bisher finanziert	Ermächtigungs übertragungen aus Vorvorj.	Ergebnis 2018	Ansatz 2019	Ansatz 2020	VE
<b>Investition B-1110-001 Erwerb bewegl. Vermögen Steuerung</b>								
9	- Auszahlungen für den Erwerb von beweglichem Sachvermögen	-20.000	0,00	0	0,00	0	-5.000	0
<b>13</b>	<b>= Summe der Auszahlungen aus Investitionstätigkeit (Summe Nr. 7 - 12)</b>	<b>-20.000</b>	<b>0,00</b>	<b>0</b>	<b>0,00</b>	<b>0</b>	<b>-5.000</b>	<b>0</b>
<b>14</b>	<b>= Saldo aus Investitionstätigkeit (Saldo Nr. 6 + 13)</b>	<b>-20.000</b>	<b>0,00</b>	<b>0</b>	<b>0,00</b>	<b>0</b>	<b>-5.000</b>	<b>0</b>
<b>16</b>	<b>= Gesamtkosten der Maßnahme (Summe Nr. 13 + 15)</b>	<b>-20.000</b>	<b>0,00</b>	<b>0</b>	<b>0,00</b>	<b>0</b>	<b>-5.000</b>	<b>0</b>

## Haushaltsplan 2020 der Stadt Markdorf



### Teilergebnishaushalt einschließlich Finanzplanung Kostenstelle 111001 Ortsverwaltungen

Stadt Markdorf

Nr.	Teilergebnishaushalt Ertrags- und Aufwandsarten	Ergebnis 2018	Ansatz 2019	Ansatz 2020	Plan 2021	Plan 2022	Plan 2023
1	+ Steuern und ähnliche Abgaben						
2	+ Zuweisungen und Zuwendungen, Umlagen						
3	+ Aufgelöste Investitionszuwendungen und -beiträge						
4	+ Sonstige Transfererträge						
5	+ Entgelte f. öffentl. Leistungen o. Einrichtungen						
6	+ Sonstige privatrechtliche Leistungsentgelte						
7	+ Kostenerstattungen und Kostenumlagen						
8	+ Zinsen und ähnliche Erträge						
9	+ Aktivierte Eigenleistungen und Bestandveränderg.						
10	+ Sonstige ordentliche Erträge						
<b>11</b>	<b>= Ordentliche Erträge (Summe Nr. 1 bis 10)</b>						
12	- Personalaufwendungen			-13.505	-13.900	-14.300	-14.700
13	- Versorgungsaufwendungen						
14	- Aufwendungen für Sach- und Dienstleistungen			-16.700	-17.300	-17.600	-18.300
15	- Abschreibungen			-7.800	-7.850	-7.850	-7.950
16	- Zinsen und ähnliche Aufwendungen						
17	- Transferaufwendungen						
18	- Sonstige ordentliche Aufwendungen			-2.250	-2.300	-2.400	-2.400
<b>19</b>	<b>= Ordentliche Aufwendungen (Summe Nr. 12 bis 18)</b>			<b>-40.255</b>	<b>-41.350</b>	<b>-42.150</b>	<b>-43.350</b>
<b>20</b>	<b>= Veranschlagtes ordentliches Ergebnis (Summe Nr. 11 und 19)</b>			<b>-40.255</b>	<b>-41.350</b>	<b>-42.150</b>	<b>-43.350</b>
21	+ Erträge aus internen Leistungen			1.200	1.200	1.300	1.300
22	- Aufwendungen für interne Leistungen			-80.250	-82.700	-85.000	-87.500
23	- kalkulatorische Kosten						
<b>24</b>	<b>= Veranschlagtes kalkulatorisches Ergebnis (Saldo Nr. 21 bis 23)</b>			<b>-79.050</b>	<b>-81.500</b>	<b>-83.700</b>	<b>-86.200</b>
<b>25</b>	<b>= Veranschlagter Nettoressourcenbedarf/-überschuss (Summe Nr. 20 und 24)</b>			<b>-119.305</b>	<b>-122.850</b>	<b>-125.850</b>	<b>-129.550</b>

## Haushaltsplan 2020 der Stadt Markdorf



### Teilfinanzhaushalt einschließlich Finanzplanung Kostenstelle 111001 Ortsverwaltungen

Stadt Markdorf

Nr.	Teilfinanzhaushalt Einzahlungs- und Auszahlungsarten	Ergebnis 2018	Ansatz 2019	Ansatz 2020	VE	Plan 2021	Plan 2022	Plan 2023
1	+ Summe Einzahlungen aus lfd. Verwaltungstätigkeit (o. ao. Ertr. a. Verm.veräuß)							
2	- Summe Auszahlungen aus lfd. Verwaltungstätigkeit			-32.455		-33.500	-34.300	-35.400
<b>3</b>	<b>= Zahlungsmittelüberschuss/-bedarf der Ergebnisrechnung (Saldo Nr. 1 und 2)</b>			<b>-32.455</b>		<b>-33.500</b>	<b>-34.300</b>	<b>-35.400</b>
4	+ Einzahlungen aus Investitionszuwendungen							
5	+ Einzahlungen aus Investitionsbeitr. und ähnl. Entgelten für Invest.tätigkeiten							
6	+ Einzahlungen aus der Veräußerung von Sachvermögen							
7	+ Einzahlungen aus der Veräußerung von Finanzvermögen							
8	+ Einzahlungen für sonstige Investitionstätigkeiten							
<b>9</b>	<b>= Einzahlungen aus Investitionstätigkeit (Summe Nr. 4 bis 8)</b>							
10	- Auszahlungen für den Erwerb von Grundstücken und Gebäuden							
11	- Auszahlungen für Baumaßnahmen							
12	- Auszahlungen für den Erwerb von beweglichem Sachvermögen							
13	- Auszahlungen für den Erwerb von Finanzvermögen							
14	- Auszahlungen für Investitionsförderungsmaßnahmen							
15	- Auszahlungen für den Erwerb von immateriellen Vermögensgegenständen							
<b>16</b>	<b>= Auszahlungen aus Investitionstätigkeit (Saldo Nr. 10 bis 15)</b>							
<b>17</b>	<b>= Veransch. Finanzierungsmittelübers./-bedarf aus Invest. (Saldo Nr. 9 und 16)</b>							
<b>18</b>	<b>= Veransch. Finanzierungsmittelüberschuss/-bedarf (Saldo Nr. 3 und 17)</b>			<b>-32.455</b>		<b>-33.500</b>	<b>-34.300</b>	<b>-35.400</b>

---

<b>Teilhaushalt 1</b>	<b>Innere Verwaltung</b>			
<b>Produktgruppe</b>	<b>11.11</b>	<b>Organisation und Willensbildung</b>	<b>Dokumentation</b>	<b>kommunaler</b>
<b>Produkt</b>	<b>11110000</b>	<b>Organisation und Willensbildung</b>	<b>Dokumentation</b>	<b>kommunaler</b>

---

### **Kurzbeschreibung**

Organisatorische und fachliche Unterstützung des Gemeinderats sowie aller weiteren Gremien zur kommunalen Willensbildung und der Verwaltungsleitung.

Zustellung der Beratungsunterlagen an die Gremiumsmitglieder innerhalb der gesetzlichen Frist.

Sicherstellung einer kommunalrechtlichen Beratung während der Sitzung.

Vorbereitung und Durchführung der Sitzungen der kommunalen Gremien.

## Haushaltsplan 2020 der Stadt Markdorf



### Teilergebnishaushalt einschließlich Finanzplanung Produktgruppe 1111 Geschäftsführ. Gemeinderat, Ortschaftsrat, Ausschüsse, sonst. Gremien - [THH 1]

Stadt Markdorf

Nr.	Teilergebnishaushalt Ertrags- und Aufwandsarten	Ergebnis 2018	Ansatz 2019	Ansatz 2020	Plan 2021	Plan 2022	Plan 2023
1	+ Steuern und ähnliche Abgaben						
2	+ Zuweisungen und Zuwendungen, Umlagen						
3	+ Aufgelöste Investitionszuwendungen und -beiträge						
4	+ Sonstige Transfererträge						
5	+ Entgelte f. öffentl. Leistungen o. Einrichtungen						
6	+ Sonstige privatrechtliche Leistungsentgelte						
7	+ Kostenerstattungen und Kostenumlagen			30.100	31.000	31.900	32.800
8	+ Zinsen und ähnliche Erträge						
9	+ Aktivierte Eigenleistungen und Bestandveränderg.						
10	+ Sonstige ordentliche Erträge						
<b>11</b>	<b>= Ordentliche Erträge (Summe Nr. 1 bis 10)</b>			<b>30.100</b>	<b>31.000</b>	<b>31.900</b>	<b>32.800</b>
12	- Personalaufwendungen			-492.750	-507.600	-522.300	-537.000
13	- Versorgungsaufwendungen						
14	- Aufwendungen für Sach- und Dienstleistungen			-56.300	-58.000	-59.700	-61.400
15	- Abschreibungen			-3.350	-3.650	-3.950	-4.250
16	- Zinsen und ähnliche Aufwendungen						
17	- Transferaufwendungen						
18	- Sonstige ordentliche Aufwendungen			-110.800	-114.300	-117.400	-120.800
<b>19</b>	<b>= Ordentliche Aufwendungen (Summe Nr. 12 bis 18)</b>			<b>-663.200</b>	<b>-683.550</b>	<b>-703.350</b>	<b>-723.450</b>
<b>20</b>	<b>= Veranschlagtes ordentliches Ergebnis (Summe Nr. 11 und 19)</b>			<b>-633.100</b>	<b>-652.550</b>	<b>-671.450</b>	<b>-690.650</b>
21	+ Erträge aus internen Leistungen			206.500	212.700	218.900	225.100
22	- Aufwendungen für interne Leistungen			-41.250	-42.500	-43.800	-45.000
23	- kalkulatorische Kosten						
<b>24</b>	<b>= Veranschlagtes kalkulatorisches Ergebnis (Saldo Nr. 21 bis 23)</b>			<b>165.250</b>	<b>170.200</b>	<b>175.100</b>	<b>180.100</b>
<b>25</b>	<b>= Veranschlagter Nettoressourcenbedarf/-überschuss (Summe Nr. 20 und 24)</b>			<b>-467.850</b>	<b>-482.350</b>	<b>-496.350</b>	<b>-510.550</b>

## Haushaltsplan 2020 der Stadt Markdorf



### Teilfinanzhaushalt einschließlich Finanzplanung Produktgruppe 1111 Geschäftsführ. Gemeinderat, Ortschaftsrat, Ausschüsse, sonst. Gremien - [THH 1]

Stadt Markdorf

Nr.	Teilfinanzhaushalt Einzahlungs- und Auszahlungsarten	Ergebnis 2018	Ansatz 2019	Ansatz 2020	VE	Plan 2021	Plan 2022	Plan 2023
1	+ Summe Einzahlungen aus lfd. Verwaltungstätigkeit (o. ao. Ertr. a. Verm.veräuß)			30.100		31.000	31.900	32.800
2	- Summe Auszahlungen aus lfd. Verwaltungstätigkeit			-659.850		-679.900	-699.400	-719.200
<b>3</b>	<b>= Zahlungsmittelüberschuss/-bedarf der Ergebnisrechnung (Saldo Nr. 1 und 2)</b>			<b>-629.750</b>		<b>-648.900</b>	<b>-667.500</b>	<b>-686.400</b>
4	+ Einzahlungen aus Investitionszuwendungen							
5	+ Einzahlungen aus Investitionsbeitr. und ähnl. Entgelten für Invest.tätigkeiten							
6	+ Einzahlungen aus der Veräußerung von Sachvermögen							
7	+ Einzahlungen aus der Veräußerung von Finanzvermögen							
8	+ Einzahlungen für sonstige Investitionstätigkeiten							
<b>9</b>	<b>= Einzahlungen aus Investitionstätigkeit (Summe Nr. 4 bis 8)</b>							
10	- Auszahlungen für den Erwerb von Grundstücken und Gebäuden							
11	- Auszahlungen für Baumaßnahmen							
12	- Auszahlungen für den Erwerb von beweglichem Sachvermögen			-2.000		-2.000	-2.000	-2.000
13	- Auszahlungen für den Erwerb von Finanzvermögen							
14	- Auszahlungen für Investitionsförderungsmaßnahmen							
15	- Auszahlungen für den Erwerb von immateriellen Vermögensgegenständen							
<b>16</b>	<b>= Auszahlungen aus Investitionstätigkeit (Saldo Nr. 10 bis 15)</b>			<b>-2.000</b>		<b>-2.000</b>	<b>-2.000</b>	<b>-2.000</b>
<b>17</b>	<b>= Veranschl. Finanzierungsmittelübers./-bedarf aus Invest. (Saldo Nr. 9 und 16)</b>			<b>-2.000</b>		<b>-2.000</b>	<b>-2.000</b>	<b>-2.000</b>
<b>18</b>	<b>= Veranschl. Finanzierungsmittelüberschuss/-bedarf (Saldo Nr. 3 und 17)</b>			<b>-631.750</b>		<b>-650.900</b>	<b>-669.500</b>	<b>-688.400</b>

## Haushaltsplan 2020 der Stadt Markdorf



### Einzeldarstellung der Investitionsmaßnahmen Produktgruppe 1111 Geschäftsführ. Gemeinderat, Ortschaftsrat, Ausschüsse, sonst. Gremien - [THH 1]

Stadt Markdorf

Nr.	Investitionsmaßnahmen Einzahlungs- und Auszahlungsarten	Gesamtang. z. Maßnahme -nachrichtl.-	Bisher finanziert	Ermächtigungs übertragungen aus Vorvorj.	Ergebnis 2018	Ansatz 2019	Ansatz 2020	VE
<b>Investition B-1121-003 Erwerb bewegl. Vermögen Hauptamt</b>								
9	- Auszahlungen für den Erwerb von beweglichem Sachvermögen	-8.000	0,00	0	0,00	0	-2.000	0
<b>13</b>	<b>= Summe der Auszahlungen aus Investitionstätigkeit (Summe Nr. 7 - 12)</b>	<b>-8.000</b>	<b>0,00</b>	<b>0</b>	<b>0,00</b>	<b>0</b>	<b>-2.000</b>	<b>0</b>
<b>14</b>	<b>= Saldo aus Investitionstätigkeit (Saldo Nr. 6 + 13)</b>	<b>-8.000</b>	<b>0,00</b>	<b>0</b>	<b>0,00</b>	<b>0</b>	<b>-2.000</b>	<b>0</b>
<b>16</b>	<b>= Gesamtkosten der Maßnahme (Summe Nr. 13 + 15)</b>	<b>-8.000</b>	<b>0,00</b>	<b>0</b>	<b>0,00</b>	<b>0</b>	<b>-2.000</b>	<b>0</b>

---

<b>Teilhaushalt 1</b>	<b>Innere Verwaltung</b>	
<b>Produktgruppe</b>	<b>11.14</b>	<b>Zentrale Funktionen</b>
<b>Produkt</b>	<b>11140000</b>	<b>Zentrale Funktionen</b>

---

### **Kurzbeschreibung**

Wahrnehmung allgemeiner Aufgaben und Durchführung allgemeiner, die gesamte Verwaltung betreffender, amtsübergreifender Tätigkeiten wie z.B.:

- Gleichstellungsbeauftragte/r
- Gesamtpersonalrat
- Schwerbehindertenvertretung
- Datenschutzbeauftragte/r
- Repräsentation
- Europaangelegenheiten und Internationales
- Kommunale Integrationsförderung für Einwohner/-innen mit Migrationshintergrund
- Lokale Agenda
- Bürgerschaftliches Engagement
- Inklusion



---

<b>Teilhaushalt 1</b>	<b>Innere Verwaltung</b>	
<b>Produktgruppe</b>	<b>11.14</b>	<b>Zentrale Funktionen</b>
<b>Produkt</b>	<b>11140300</b>	<b>Gesamtpersonalrat</b>

---

### **Kurzbeschreibung**

Wahrnehmung der Aufgaben nach dem Personalvertretungsrecht für die Gesamtverwaltung.

Die letzte Personalratswahl für die Gesamtverwaltung fand im Juni 2019 statt. Es wurden sieben Beschäftigte in den Personalrat gewählt, womit alle Plätze besetzt werden konnten. Innerhalb des Gremiums wurde Frau Jasmin Bäder zur Personalratsvorsitzenden gewählt. Ihr Stellvertreter ist Herr Peter Degenhardt.

### **Allgemeine Ziele:**

Wahrung der Interessen der Beschäftigten.

## Haushaltsplan 2020 der Stadt Markdorf



### Teilergebnishaushalt einschließlich Finanzplanung Produktgruppe 1114 Zentrale Funktionen - [THH 1]

Stadt Markdorf

Nr.	Teilergebnishaushalt Ertrags- und Aufwandsarten	Ergebnis 2018	Ansatz 2019	Ansatz 2020	Plan 2021	Plan 2022	Plan 2023
1	+ Steuern und ähnliche Abgaben						
2	+ Zuweisungen und Zuwendungen, Umlagen						
3	+ Aufgelöste Investitionszuwendungen und -beiträge						
4	+ Sonstige Transfererträge						
5	+ Entgelte f. öffentl. Leistungen o. Einrichtungen						
6	+ Sonstige privatrechtliche Leistungsentgelte						
7	+ Kostenerstattungen und Kostenumlagen						
8	+ Zinsen und ähnliche Erträge						
9	+ Aktivierte Eigenleistungen und Bestandveränderg.						
10	+ Sonstige ordentliche Erträge						
<b>11</b>	<b>= Ordentliche Erträge (Summe Nr. 1 bis 10)</b>						
12	- Personalaufwendungen						
13	- Versorgungsaufwendungen						
14	- Aufwendungen für Sach- und Dienstleistungen			-3.000	-3.100	-3.200	-3.300
15	- Abschreibungen						
16	- Zinsen und ähnliche Aufwendungen						
17	- Transferaufwendungen						
18	- Sonstige ordentliche Aufwendungen			-250	-300	-300	-300
<b>19</b>	<b>= Ordentliche Aufwendungen (Summe Nr. 12 bis 18)</b>			<b>-3.250</b>	<b>-3.400</b>	<b>-3.500</b>	<b>-3.600</b>
<b>20</b>	<b>= Veranschlagtes ordentliches Ergebnis (Summe Nr. 11 und 19)</b>			<b>-3.250</b>	<b>-3.400</b>	<b>-3.500</b>	<b>-3.600</b>
21	+ Erträge aus internen Leistungen						
22	- Aufwendungen für interne Leistungen						
23	- kalkulatorische Kosten						
<b>24</b>	<b>= Veranschlagtes kalkulatorisches Ergebnis (Saldo Nr. 21 bis 23)</b>						
<b>25</b>	<b>= Veranschlagter Nettoressourcenbedarf/-überschuss (Summe Nr. 20 und 24)</b>			<b>-3.250</b>	<b>-3.400</b>	<b>-3.500</b>	<b>-3.600</b>

## Haushaltsplan 2020 der Stadt Markdorf



### Teilfinanzhaushalt einschließlich Finanzplanung Produktgruppe 1114 Zentrale Funktionen - [THH 1]

Stadt Markdorf

Nr.	Teilfinanzhaushalt Einzahlungs- und Auszahlungsarten	Ergebnis 2018	Ansatz 2019	Ansatz 2020	VE	Plan 2021	Plan 2022	Plan 2023
1	+ Summe Einzahlungen aus lfd. Verwaltungstätigkeit (o. ao. Ertr. a. Verm.veräuß)							
2	- Summe Auszahlungen aus lfd. Verwaltungstätigkeit			-3.250		-3.400	-3.500	-3.600
<b>3</b>	<b>= Zahlungsmittelüberschuss/-bedarf der Ergebnisrechnung (Saldo Nr. 1 und 2)</b>			<b>-3.250</b>		<b>-3.400</b>	<b>-3.500</b>	<b>-3.600</b>
4	+ Einzahlungen aus Investitionszuwendungen							
5	+ Einzahlungen aus Investitionsbeitr. und ähnl. Entgelten für Invest.tätigkeiten							
6	+ Einzahlungen aus der Veräußerung von Sachvermögen							
7	+ Einzahlungen aus der Veräußerung von Finanzvermögen							
8	+ Einzahlungen für sonstige Investitionstätigkeiten							
<b>9</b>	<b>= Einzahlungen aus Investitionstätigkeit (Summe Nr. 4 bis 8)</b>							
10	- Auszahlungen für den Erwerb von Grundstücken und Gebäuden							
11	- Auszahlungen für Baumaßnahmen							
12	- Auszahlungen für den Erwerb von beweglichem Sachvermögen							
13	- Auszahlungen für den Erwerb von Finanzvermögen							
14	- Auszahlungen für Investitionsförderungsmaßnahmen							
15	- Auszahlungen für den Erwerb von immateriellen Vermögensgegenständen							
<b>16</b>	<b>= Auszahlungen aus Investitionstätigkeit (Saldo Nr. 10 bis 15)</b>							
<b>17</b>	<b>= Veranschl. Finanzierungsmittelübers./- bedarf aus Invest. (Saldo Nr. 9 und 16)</b>							
<b>18</b>	<b>= Veranschl. Finanzierungsmittelüberschuss/- bedarf (Saldo Nr. 3 und 17)</b>			<b>-3.250</b>		<b>-3.400</b>	<b>-3.500</b>	<b>-3.600</b>

---

<b>Teilhaushalt 1</b>	<b>Innere Verwaltung</b>	
<b>Produktgruppe</b>	<b>11.20</b>	<b>Organisation und EDV</b>
<b>Produkt</b>	<b>11200000</b>	<b>Organisation und EDV</b>

---

### **Kurzbeschreibung**

Abgebildet wird hier ausschließlich die EDV-Abteilung im Hauptamt. Zu den wesentlichen Aufgaben zählen dabei:

- Installation, Beratung und Betreuung bezüglich Hard- und Software
- Störungsbeseitigung
- Hotline
- Bestandsmanagement
- Pflege und Betreuung von Anwendungen
- Telekommunikationsanlagen
- Sicherstellung eines reibungslosen EDV-Einsatzes

### **Allgemeine Ziele:**

Ziel ist ein optimaler EDV-unterstützter Arbeitsablauf sowie Sicherstellung der Funktionsfähigkeit des Kommunikationsnetzes.

## Haushaltsplan 2020 der Stadt Markdorf



### Teilergebnishaushalt einschließlich Finanzplanung Produktgruppe 1120 Organisation und EDV - [THH 1]

Stadt Markdorf

Nr.	Teilergebnishaushalt Ertrags- und Aufwandsarten	Ergebnis 2018	Ansatz 2019	Ansatz 2020	Plan 2021	Plan 2022	Plan 2023
1	+ Steuern und ähnliche Abgaben						
2	+ Zuweisungen und Zuwendungen, Umlagen						
3	+ Aufgelöste Investitionszuwendungen und -beiträge						
4	+ Sonstige Transfererträge						
5	+ Entgelte f. öffentl. Leistungen o. Einrichtungen						
6	+ Sonstige privatrechtliche Leistungsentgelte			100	100	100	100
7	+ Kostenerstattungen und Kostenumlagen			14.000	14.500	14.800	15.300
8	+ Zinsen und ähnliche Erträge						
9	+ Aktivierte Eigenleistungen und Bestandveränderg.						
10	+ Sonstige ordentliche Erträge						
<b>11</b>	<b>= Ordentliche Erträge (Summe Nr. 1 bis 10)</b>			<b>14.100</b>	<b>14.600</b>	<b>14.900</b>	<b>15.400</b>
12	- Personalaufwendungen			-50.150	-51.700	-53.200	-54.700
13	- Versorgungsaufwendungen						
14	- Aufwendungen für Sach- und Dienstleistungen			-15.500	-16.000	-16.400	-16.900
15	- Abschreibungen			-36.950	-38.350	-39.750	-41.150
16	- Zinsen und ähnliche Aufwendungen						
17	- Transferaufwendungen						
18	- Sonstige ordentliche Aufwendungen			-158.400	-163.100	-167.900	-172.600
<b>19</b>	<b>= Ordentliche Aufwendungen (Summe Nr. 12 bis 18)</b>			<b>-261.000</b>	<b>-269.150</b>	<b>-277.250</b>	<b>-285.350</b>
<b>20</b>	<b>= Veranschlagtes ordentliches Ergebnis (Summe Nr. 11 und 19)</b>			<b>-246.900</b>	<b>-254.550</b>	<b>-262.350</b>	<b>-269.950</b>
21	+ Erträge aus internen Leistungen			226.700	233.500	240.300	247.100
22	- Aufwendungen für interne Leistungen			-2.000	-2.100	-2.100	-2.200
23	- kalkulatorische Kosten						
<b>24</b>	<b>= Veranschlagtes kalkulatorisches Ergebnis (Saldo Nr. 21 bis 23)</b>			<b>224.700</b>	<b>231.400</b>	<b>238.200</b>	<b>244.900</b>
<b>25</b>	<b>= Veranschlagter Nettoressourcenbedarf/-überschuss (Summe Nr. 20 und 24)</b>			<b>-22.200</b>	<b>-23.150</b>	<b>-24.150</b>	<b>-25.050</b>

## Haushaltsplan 2020 der Stadt Markdorf



### Teilfinanzhaushalt einschließlich Finanzplanung Produktgruppe 1120 Organisation und EDV - [THH 1]

Stadt Markdorf

Nr.	Teilfinanzhaushalt Einzahlungs- und Auszahlungsarten	Ergebnis 2018	Ansatz 2019	Ansatz 2020	VE	Plan 2021	Plan 2022	Plan 2023
1	+ Summe Einzahlungen aus lfd. Verwaltungstätigkeit (o. ao. Ertr. a. Verm.veräuß)			14.100		14.600	14.900	15.400
2	- Summe Auszahlungen aus lfd. Verwaltungstätigkeit			-224.050		-230.800	-237.500	-244.200
<b>3</b>	<b>= Zahlungsmittelüberschuss/-bedarf der Ergebnisrechnung (Saldo Nr. 1 und 2)</b>			<b>-209.950</b>		<b>-216.200</b>	<b>-222.600</b>	<b>-228.800</b>
4	+ Einzahlungen aus Investitionszuwendungen							
5	+ Einzahlungen aus Investitionsbeitr. und ähnl. Entgelten für Invest.tätigkeiten							
6	+ Einzahlungen aus der Veräußerung von Sachvermögen							
7	+ Einzahlungen aus der Veräußerung von Finanzvermögen							
8	+ Einzahlungen für sonstige Investitionstätigkeiten							
<b>9</b>	<b>= Einzahlungen aus Investitionstätigkeit (Summe Nr. 4 bis 8)</b>							
10	- Auszahlungen für den Erwerb von Grundstücken und Gebäuden							
11	- Auszahlungen für Baumaßnahmen							
12	- Auszahlungen für den Erwerb von beweglichem Sachvermögen			-26.500		-10.000	-10.000	-10.000
13	- Auszahlungen für den Erwerb von Finanzvermögen							
14	- Auszahlungen für Investitionsförderungsmaßnahmen							
15	- Auszahlungen für den Erwerb von immateriellen Vermögensgegenständen							
<b>16</b>	<b>= Auszahlungen aus Investitionstätigkeit (Saldo Nr. 10 bis 15)</b>			<b>-26.500</b>		<b>-10.000</b>	<b>-10.000</b>	<b>-10.000</b>
<b>17</b>	<b>= Veransch. Finanzierungsmittelübers./-bedarf aus Invest. (Saldo Nr. 9 und 16)</b>			<b>-26.500</b>		<b>-10.000</b>	<b>-10.000</b>	<b>-10.000</b>
<b>18</b>	<b>= Veransch. Finanzierungsmittelüberschuss/-bedarf (Saldo Nr. 3 und 17)</b>			<b>-236.450</b>		<b>-226.200</b>	<b>-232.600</b>	<b>-238.800</b>

## Haushaltsplan 2020 der Stadt Markdorf



### Einzeldarstellung der Investitionsmaßnahmen Produktgruppe 1120 Organisation und EDV - [THH 1]

Stadt Markdorf

Nr.	Investitionsmaßnahmen Einzahlungs- und Auszahlungsarten	Gesamtang. z. Maßnahme -nachrichtl.-	Bisher finanziert	Ermächtigungs übertragungen aus Vorvorj.	Ergebnis 2018	Ansatz 2019	Ansatz 2020	VE
<b>Investition B-1120-001 Erwerb bewegl. Vermögen Organisation und EDV</b>								
9	- Auszahlungen für den Erwerb von beweglichem Sachvermögen	-56.500	0,00	0	0,00	0	-26.500	0
<b>13</b>	<b>= Summe der Auszahlungen aus Investitionstätigkeit (Summe Nr. 7 - 12)</b>	<b>-56.500</b>	<b>0,00</b>	<b>0</b>	<b>0,00</b>	<b>0</b>	<b>-26.500</b>	<b>0</b>
<b>14</b>	<b>= Saldo aus Investitionstätigkeit (Saldo Nr. 6 + 13)</b>	<b>-56.500</b>	<b>0,00</b>	<b>0</b>	<b>0,00</b>	<b>0</b>	<b>-26.500</b>	<b>0</b>
<b>16</b>	<b>= Gesamtkosten der Maßnahme (Summe Nr. 13 + 15)</b>	<b>-56.500</b>	<b>0,00</b>	<b>0</b>	<b>0,00</b>	<b>0</b>	<b>-26.500</b>	<b>0</b>

---

<b>Teilhaushalt 1</b>	<b>Innere Verwaltung</b>	
<b>Produktgruppe</b>	<b>11.21</b>	<b>Personalwesen</b>
<b>Produkt</b>	<b>11210000</b>	<b>Personalwesen</b>

---

### **Kurzbeschreibung**

- Personalgewinnung und Personaleinsatz
- Interne und externe Stellenausschreibungen
- Durchführung von Bewerberauswahlverfahren
- Bearbeiten von Personalvorgängen
- Beratung der Fachämter und der Mitarbeiter/-innen in arbeits-, dienst- und personalvertretungsrechtlichen Fragen sowie Konfliktmanagement und Personalführung
- Ermitteln des Fortbildungsbedarfs, Planung, Organisation, Durchführung und finanzielle Abwicklung von Fortbildungs-veranstaltungen
- Durchführung, Planung und Konzeption von EDV-spezifischen Schulungen für die Fachämter
- Berechnung und Anweisung von Bezügen und Entgelten sowie ggf. Versorgungs- und Sonderleistungen
- Entwicklung, Ausgestaltung und Umsetzung freiwilliger sozialer Leistungen/Einrichtungen wie z.B. Wohnungsfürsorge, Gemeinschaftsverpflegung
- Beratung in Renten- und Versorgungsangelegenheiten usw. unter Wahrung der Personalvertretungsrechte
- Unterstützung, Beratung und Information beim Arbeitsschutz und bei der Unfallverhütung durch Arbeitssicherheitsfachkräfte in allen Fragender Arbeitssicherheit und der ergonomischen Gestaltung der Arbeitsplätze
- Einbindung der Betriebsärzte in allen Fragen des Gesundheitsschutzes
- Durchführung von Einstellungsuntersuchungen und Wahrnehmung von vertrauens- und amtsärztlichen Tätigkeiten
- Betriebliches Eingliederungs- und Gesundheitsmanagement

Die Abrechnung der Bezüge wird seit einigen Jahren vom Rechenzentrum ITEOS durchgeführt. Vor Ort in Markdorf werden die hierfür notwendigen EDV-Anwendungen und Datenbestände gepflegt, um einen reibungslosen Ablauf zu gewährleisten. Beispielsweis umfasst dies die korrekte Zuordnung einzelner Mitarbeiter/innen zu den jeweiligen Abteilungen bzw. Kostenstellen und ggf. deren prozentuale Aufteilung.

### **Allgemeine Ziele:**

- Zeitnahe Sicherstellung der für die jeweilige Aufgabenerfüllung erforderlichen qualitativen und quantitativen Personalkapazitäten unter Beachtung der gesamtstädtischen Rahmenvorgaben



- Ordnungsgemäße Abwicklung und Durchführung des Stellenbesetzungs- und Auswahlverfahrens
- Attraktivität der Kommune als Arbeitgeber nach außen
- Sicherstellen einer einheitlichen, umfassenden und ordnungsgemäßen Rechtsanwendung u.a. Statusrecht, Vergütung, Besoldung usw. bei der Gestaltung der Dienst- und Beschäftigungsverhältnisse der Mitarbeiter/-innen
- Angebot bedarfsgerechter Qualifizierungsmaßnahmen
- Aktueller Wissensstand der Mitarbeiter/-innen verbessern
- Förderung der Persönlichkeitsentwicklung
- Ordnungsgemäße und termingerechte Abrechnung und Zahlung
- Erhaltung/Förderung der Motivation und Arbeitszufriedenheit der Mitarbeiter/-innen durch zusätzliche monetäre und nichtmonetäre Anreize, u.a. auch Förderung der Integration
- Personalgewinnung und Bindung an den Arbeitgeber
- Gesunderhaltung der Mitarbeiter/-innen durch Verhältnis- und aktive Verhaltensprävention
- Schutz der Mitarbeiter/-innen vor arbeitsbedingten Unfall- und Gesundheitsgefahren
- Berücksichtigung von vertrauens- bzw. amtsärztlichen Gesichtspunkten bei arbeits- und beamtenrechtlichen Maßnahmen
- Ergonomische Arbeitsplätze

---

<b>Teilhaushalt 1</b>	<b>Innere Verwaltung</b>	
<b>Produktgruppe</b>	<b>11.21</b>	<b>Personalwesen</b>
<b>Produkt</b>	<b>11210300</b>	<b>Ausbildung</b>

---

### **Kurzbeschreibung**

Personalbedarfsdeckung und Personalbetreuung der Auszubildenden einschließlich Personen im Referendariatsdienst, Vorbereitungsdienst, Volontariat, Praktikum, Umschulung usw..

Durchführung der Ausbildung, insbesondere Vermittlung von Lerninhalten, ohne fachbereichsspezifische Ausbildungen.

Die Stadt Markdorf bildet durchschnittlich drei Auszubildende gleichzeitig aus. Alle im Beruf der/s Verwaltungsfachangestellten. Auf jedes der drei Lehrjahr entfällt dabei ein/e Kollege/in in Ausbildung. Die Erfolgsquote der städtischen Lehrlinge liegt dabei seit vielen Jahren bei 100%. Neben der praktischen Ausbildung im Rathaus erfolgt der theoretische Ausbildungsteil an der Humpis-Schule in Ravensburg.

Obligatorisch wird nach bestandener Abschlussprüfung allen Auszubildenden ein Jahresvertrag zur Übernahme in den Verwaltungsdienst angeboten. Erklärtes Ziel ist, die qualifizierten Nachwuchskräfte auch im Anschluss daran an die Stadt Markdorf als Arbeitgeber zu binden.

### **Allgemeine Ziele:**

Sichern des künftigen Personalbedarfs durch die Heranbildung von qualifizierten Nachwuchskräften für eine leistungsfähige Verwaltung sowie das Aussatten der Auszubildenden mit der notwendigen Fachkompetenz.

Dabei soll die Methoden- und Sozialkompetenz der Nachwuchskräfte entwickelt und gefördert werden.

Daneben ist die Sicherstellung einer einheitlichen, umfassenden und ordnungsgemäßen Rechtsanwendung bei der Gestaltung der Ausbildungsverhältnisse ein wichtiger Bestandteil.

## Haushaltsplan 2020 der Stadt Markdorf



### Teilergebnishaushalt einschließlich Finanzplanung Produktgruppe 1121 Personalwesen - [THH 1]

Stadt Markdorf

Nr.	Teilergebnishaushalt Ertrags- und Aufwandsarten	Ergebnis 2018	Ansatz 2019	Ansatz 2020	Plan 2021	Plan 2022	Plan 2023
1	+ Steuern und ähnliche Abgaben						
2	+ Zuweisungen und Zuwendungen, Umlagen						
3	+ Aufgelöste Investitionszuwendungen und -beiträge						
4	+ Sonstige Transfererträge						
5	+ Entgelte f. öffentl. Leistungen o. Einrichtungen						
6	+ Sonstige privatrechtliche Leistungsentgelte						
7	+ Kostenerstattungen und Kostenumlagen						
8	+ Zinsen und ähnliche Erträge						
9	+ Aktivierte Eigenleistungen und Bestandveränderg.						
10	+ Sonstige ordentliche Erträge						
<b>11</b>	<b>= Ordentliche Erträge (Summe Nr. 1 bis 10)</b>						
12	- Personalaufwendungen			-75.600	-78.000	-80.100	-82.500
13	- Versorgungsaufwendungen						
14	- Aufwendungen für Sach- und Dienstleistungen			-2.350	-2.400	-2.500	-2.600
15	- Abschreibungen			-400	-600	-800	-1.000
16	- Zinsen und ähnliche Aufwendungen						
17	- Transferaufwendungen						
18	- Sonstige ordentliche Aufwendungen			-6.300	-6.500	-6.700	-6.900
<b>19</b>	<b>= Ordentliche Aufwendungen (Summe Nr. 12 bis 18)</b>			<b>-84.650</b>	<b>-87.500</b>	<b>-90.100</b>	<b>-93.000</b>
<b>20</b>	<b>= Veranschlagtes ordentliches Ergebnis (Summe Nr. 11 und 19)</b>			<b>-84.650</b>	<b>-87.500</b>	<b>-90.100</b>	<b>-93.000</b>
21	+ Erträge aus internen Leistungen						
22	- Aufwendungen für interne Leistungen			-6.500	-6.700	-6.900	-7.000
23	- kalkulatorische Kosten						
<b>24</b>	<b>= Veranschlagtes kalkulatorisches Ergebnis (Saldo Nr. 21 bis 23)</b>			<b>-6.500</b>	<b>-6.700</b>	<b>-6.900</b>	<b>-7.000</b>
<b>25</b>	<b>= Veranschlagter Nettoressourcenbedarf/-überschuss (Summe Nr. 20 und 24)</b>			<b>-91.150</b>	<b>-94.200</b>	<b>-97.000</b>	<b>-100.000</b>

## Haushaltsplan 2020 der Stadt Markdorf



### Teilfinanzhaushalt einschließlich Finanzplanung Produktgruppe 1121 Personalwesen - [THH 1]

Stadt Markdorf

Nr.	Teilfinanzhaushalt Einzahlungs- und Auszahlungsarten	Ergebnis 2018	Ansatz 2019	Ansatz 2020	VE	Plan 2021	Plan 2022	Plan 2023
1	+ Summe Einzahlungen aus lfd. Verwaltungstätigkeit (o. ao. Ertr. a. Verm.veräuß)							
2	- Summe Auszahlungen aus lfd. Verwaltungstätigkeit			-84.250		-86.900	-89.300	-92.000
<b>3</b>	<b>= Zahlungsmittelüberschuss/-bedarf der Ergebnisrechnung (Saldo Nr. 1 und 2)</b>			<b>-84.250</b>		<b>-86.900</b>	<b>-89.300</b>	<b>-92.000</b>
4	+ Einzahlungen aus Investitionszuwendungen							
5	+ Einzahlungen aus Investitionsbeitr. und ähnl. Entgelten für Invest.tätigkeiten							
6	+ Einzahlungen aus der Veräußerung von Sachvermögen							
7	+ Einzahlungen aus der Veräußerung von Finanzvermögen							
8	+ Einzahlungen für sonstige Investitionstätigkeiten							
<b>9</b>	<b>= Einzahlungen aus Investitionstätigkeit (Summe Nr. 4 bis 8)</b>							
10	- Auszahlungen für den Erwerb von Grundstücken und Gebäuden							
11	- Auszahlungen für Baumaßnahmen							
12	- Auszahlungen für den Erwerb von beweglichem Sachvermögen			-1.500		-1.500	-1.500	-1.500
13	- Auszahlungen für den Erwerb von Finanzvermögen							
14	- Auszahlungen für Investitionsförderungsmaßnahmen							
15	- Auszahlungen für den Erwerb von immateriellen Vermögensgegenständen							
<b>16</b>	<b>= Auszahlungen aus Investitionstätigkeit (Saldo Nr. 10 bis 15)</b>			<b>-1.500</b>		<b>-1.500</b>	<b>-1.500</b>	<b>-1.500</b>
<b>17</b>	<b>= Veransch. Finanzierungsmittelübers./- bedarf aus Invest. (Saldo Nr. 9 und 16)</b>			<b>-1.500</b>		<b>-1.500</b>	<b>-1.500</b>	<b>-1.500</b>
<b>18</b>	<b>= Veransch. Finanzierungsmittelüberschuss/- bedarf (Saldo Nr. 3 und 17)</b>			<b>-85.750</b>		<b>-88.400</b>	<b>-90.800</b>	<b>-93.500</b>

## Haushaltsplan 2020 der Stadt Markdorf



### Einzeldarstellung der Investitionsmaßnahmen Produktgruppe 1121 Personalwesen - [THH 1]

Stadt Markdorf

Nr.	Investitionsmaßnahmen Einzahlungs- und Auszahlungsarten	Gesamtang. z. Maßnahme -nachrichtl.-	Bisher finanziert	Ermächtigungs übertragungen aus Vorvorj.	Ergebnis 2018	Ansatz 2019	Ansatz 2020	VE
<b>Investition B-1121-002 Erwerb bewegl. Vermögen Ausbildung</b>								
9	- Auszahlungen für den Erwerb von beweglichem Sachvermögen	-6.000	0,00	0	0,00	0	-1.500	0
<b>13</b>	<b>= Summe der Auszahlungen aus Investitionstätigkeit (Summe Nr. 7 - 12)</b>	<b>-6.000</b>	<b>0,00</b>	<b>0</b>	<b>0,00</b>	<b>0</b>	<b>-1.500</b>	<b>0</b>
<b>14</b>	<b>= Saldo aus Investitionstätigkeit (Saldo Nr. 6 + 13)</b>	<b>-6.000</b>	<b>0,00</b>	<b>0</b>	<b>0,00</b>	<b>0</b>	<b>-1.500</b>	<b>0</b>
<b>16</b>	<b>= Gesamtkosten der Maßnahme (Summe Nr. 13 + 15)</b>	<b>-6.000</b>	<b>0,00</b>	<b>0</b>	<b>0,00</b>	<b>0</b>	<b>-1.500</b>	<b>0</b>

---

<b>Teilhaushalt 1</b>	<b>Innere Verwaltung</b>
<b>Produktgruppe</b>	<b>11.22 Finanzverwaltung, Kasse</b>
<b>Produkt</b>	<b>11220000 Finanzverwaltung, Kasse</b>

---

### **Kurzbeschreibung**

- Beratung der Ämter im Haushaltsvollzug, Beratung in betriebswirtschaftlichen Fragen, Führen der Kosten- und Leistungsrechnung, Wirtschaftlichkeitsuntersuchungen
- Gebührenkalkulation
- Erarbeitung und Weiterentwicklung von Grundsätzen und Handlungsrahmen für Finanzwirtschaft, Betriebswirtschaft, Vermögens- und Schuldenmanagement sowie Beteiligungsmanagement
- Haushalts-, Finanz- und Investitionsplanung, Budgetkontrolle, Steuerung des Vermögenseinsatzes, Budgetkontrolle
- Rechnungslegung
- Verwaltung Treuhandvermögen, Sondervermögen, Nachlässen, Schenkungen, Vermächtnissen (ohne Eigenbetriebe)
- Zwangsweise Einziehung von Forderungen
- Zahlungsverkehr einschließlich Verwaltung von Kassenmittel und Wertgegenständen
- Vergabe von Konzessionen für Wasser, Strom und Gas; Abschluss und Aktualisierung der Verträge; Erhebung eines angemessenen Entgelts
- Festsetzung und Erhebung der Grundsteuer A/B, Gewerbesteuer, Hundesteuer, Wasser- und Abwassergebühren
- Abschluss, Verwaltung und Aufhebung von Nutzungsvereinbarungen, kaufmännische und rechtliche Bewirtschaftung von Gebäuden, Verwaltung sonstiger Nutzungsrechte
- Risikoanalyse, Abschluss und Verwaltung von Versicherungsverträgen unter Beteiligung der Fachbereiche, Geltendmachung von Versicherungsschutz

### **Allgemeine Ziele:**

- Sicherstellung der wirtschaftlichen Aufgabenerfüllung
- Sicherung der stetigen finanziellen Leistungsfähigkeit der Gemeinde
- Qualitative Verbesserung des Haushaltsvollzugs
- Einheitlichkeit in der Anwendung haushaltsrechtlicher Vorgaben
- Nachhaltige, wirtschaftliche und ertragbringende Verwaltung des Treuhand- und Sondervermögens
- Erfüllung des Vermögenszwecks (Stiftungszweck usw.)
- Sichere und wirtschaftliche Abwicklung des Zahlungsverkehr einschließlich Verwaltung der Kassenmittel, Sicherung der Kassenliquidität
- Wirtschaftliche und rechtmäßige Abwicklung von Geld- und Sachspenden

Die Umstellung auf kommunale Doppik erfolgt zum 01.01.2020. Auch nach diesem Termin ist auf kurz- bis mittelfristige Sicht weiterhin mit einem erhöhten Personalaufwand zu rechnen. Durch die Erfahrungen benachbarter Gemeinden ist hier ein Zeitfenster von drei Jahren nicht zu kurz bemessen.

Ein weiteres Projekt, welches zeitnah umgesetzt werden muss, ist die Einführung der Neuerungen im Umsatzsteuerrecht. Auch hier muss mit einem deutlich erhöhten Personalaufwand (Schulungen, Vor-/Nacharbeiten) gerechnet werden. Die Umsetzung erfolgt zum 01.01.2021.

## Haushaltsplan 2020 der Stadt Markdorf



### Teilergebnishaushalt einschließlich Finanzplanung Produktgruppe 1122 Finanzverwaltung, Kasse - [THH 1]

Stadt Markdorf

Nr.	Teilergebnishaushalt Ertrags- und Aufwandsarten	Ergebnis 2018	Ansatz 2019	Ansatz 2020	Plan 2021	Plan 2022	Plan 2023
1	+ Steuern und ähnliche Abgaben						
2	+ Zuweisungen und Zuwendungen, Umlagen						
3	+ Aufgelöste Investitionszuwendungen und -beiträge						
4	+ Sonstige Transfererträge						
5	+ Entgelte f. öffentl. Leistungen o. Einrichtungen			7.600	7.800	8.100	8.300
6	+ Sonstige privatrechtliche Leistungsentgelte			600	600	600	600
7	+ Kostenerstattungen und Kostenumlagen			224.000	230.900	237.300	244.300
8	+ Zinsen und ähnliche Erträge						
9	+ Aktivierte Eigenleistungen und Bestandveränderg.						
10	+ Sonstige ordentliche Erträge			145.434	148.797	198.542	166.885
<b>11</b>	<b>= Ordentliche Erträge (Summe Nr. 1 bis 10)</b>			<b>377.634</b>	<b>388.097</b>	<b>444.542</b>	<b>420.085</b>
12	- Personalaufwendungen			-746.850	-769.300	-791.600	-814.200
13	- Versorgungsaufwendungen						
14	- Aufwendungen für Sach- und Dienstleistungen			-29.050	-30.100	-30.800	-31.700
15	- Abschreibungen			-4.500	-5.300	-6.100	-6.900
16	- Zinsen und ähnliche Aufwendungen						
17	- Transferaufwendungen			-7.800	-8.000	-8.300	-8.500
18	- Sonstige ordentliche Aufwendungen			-176.900	-166.025	-179.611	-183.390
<b>19</b>	<b>= Ordentliche Aufwendungen (Summe Nr. 12 bis 18)</b>			<b>-965.100</b>	<b>-978.725</b>	<b>-1.016.411</b>	<b>-1.044.690</b>
<b>20</b>	<b>= Veranschlagtes ordentliches Ergebnis (Summe Nr. 11 und 19)</b>			<b>-587.466</b>	<b>-590.628</b>	<b>-571.869</b>	<b>-624.605</b>
21	+ Erträge aus internen Leistungen			208.900	215.200	221.400	227.700
22	- Aufwendungen für interne Leistungen			-85.200	-87.700	-90.400	-92.800
23	- kalkulatorische Kosten						
<b>24</b>	<b>= Veranschlagtes kalkulatorisches Ergebnis (Saldo Nr. 21 bis 23)</b>			<b>123.700</b>	<b>127.500</b>	<b>131.000</b>	<b>134.900</b>
<b>25</b>	<b>= Veranschlagter Nettoressourcenbedarf/-überschuss (Summe Nr. 20 und 24)</b>			<b>-463.766</b>	<b>-463.128</b>	<b>-440.869</b>	<b>-489.705</b>



## Haushaltsplan 2020 der Stadt Markdorf



### Teilfinanzhaushalt einschließlich Finanzplanung Produktgruppe 1122 Finanzverwaltung, Kasse - [THH 1]

Stadt Markdorf

Nr.	Teilfinanzhaushalt Einzahlungs- und Auszahlungsarten	Ergebnis 2018	Ansatz 2019	Ansatz 2020	VE	Plan 2021	Plan 2022	Plan 2023
1	+ Summe Einzahlungen aus lfd. Verwaltungstätigkeit (o. ao. Ertr. a. Verm.veräuß)			377.634		388.097	444.542	420.085
2	- Summe Auszahlungen aus lfd. Verwaltungstätigkeit			-960.600		-973.425	-1.010.311	-1.037.790
<b>3</b>	<b>= Zahlungsmittelüberschuss/-bedarf der Ergebnisrechnung (Saldo Nr. 1 und 2)</b>			<b>-582.966</b>		<b>-585.328</b>	<b>-565.769</b>	<b>-617.705</b>
4	+ Einzahlungen aus Investitionszuwendungen							
5	+ Einzahlungen aus Investitionsbeitr. und ähnl. Entgelten für Invest.tätigkeiten							
6	+ Einzahlungen aus der Veräußerung von Sachvermögen							
7	+ Einzahlungen aus der Veräußerung von Finanzvermögen							
8	+ Einzahlungen für sonstige Investitionstätigkeiten							
<b>9</b>	<b>= Einzahlungen aus Investitionstätigkeit (Summe Nr. 4 bis 8)</b>							
10	- Auszahlungen für den Erwerb von Grundstücken und Gebäuden							
11	- Auszahlungen für Baumaßnahmen							
12	- Auszahlungen für den Erwerb von beweglichem Sachvermögen			-6.000		-6.000	-6.000	-6.000
13	- Auszahlungen für den Erwerb von Finanzvermögen							
14	- Auszahlungen für Investitionsförderungsmaßnahmen							
15	- Auszahlungen für den Erwerb von immateriellen Vermögensgegenständen							
<b>16</b>	<b>= Auszahlungen aus Investitionstätigkeit (Saldo Nr. 10 bis 15)</b>			<b>-6.000</b>		<b>-6.000</b>	<b>-6.000</b>	<b>-6.000</b>
<b>17</b>	<b>= Veransch. Finanzierungsmittelübers./- bedarf aus Invest. (Saldo Nr. 9 und 16)</b>			<b>-6.000</b>		<b>-6.000</b>	<b>-6.000</b>	<b>-6.000</b>
<b>18</b>	<b>= Veransch. Finanzierungsmittelüberschuss/- bedarf (Saldo Nr. 3 und 17)</b>			<b>-588.966</b>		<b>-591.328</b>	<b>-571.769</b>	<b>-623.705</b>

## Haushaltsplan 2020 der Stadt Markdorf



### Einzeldarstellung der Investitionsmaßnahmen Produktgruppe 1122 Finanzverwaltung, Kasse - [THH 1]

Stadt Markdorf

Nr.	Investitionsmaßnahmen Einzahlungs- und Auszahlungsarten	Gesamtang. z. Maßnahme -nachrichtl.-	Bisher finanziert	Ermächtigungs übertragungen aus Vorvorj.	Ergebnis 2018	Ansatz 2019	Ansatz 2020	VE
<b>Investition B-1122-001 Erwerb bewegl. Vermögen Finanzverwaltung</b>								
9	- Auszahlungen für den Erwerb von beweglichem Sachvermögen	-12.000	0,00	0	0,00	0	-3.000	0
<b>13</b>	<b>= Summe der Auszahlungen aus Investitionstätigkeit (Summe Nr. 7 - 12)</b>	<b>-12.000</b>	<b>0,00</b>	<b>0</b>	<b>0,00</b>	<b>0</b>	<b>-3.000</b>	<b>0</b>
<b>14</b>	<b>= Saldo aus Investitionstätigkeit (Saldo Nr. 6 + 13)</b>	<b>-12.000</b>	<b>0,00</b>	<b>0</b>	<b>0,00</b>	<b>0</b>	<b>-3.000</b>	<b>0</b>
<b>16</b>	<b>= Gesamtkosten der Maßnahme (Summe Nr. 13 + 15)</b>	<b>-12.000</b>	<b>0,00</b>	<b>0</b>	<b>0,00</b>	<b>0</b>	<b>-3.000</b>	<b>0</b>
<b>Investition B-1122-002 Erwerb bewegl. Vermögen Stadtkasse</b>								
9	- Auszahlungen für den Erwerb von beweglichem Sachvermögen	-12.000	0,00	0	0,00	0	-3.000	0
<b>13</b>	<b>= Summe der Auszahlungen aus Investitionstätigkeit (Summe Nr. 7 - 12)</b>	<b>-12.000</b>	<b>0,00</b>	<b>0</b>	<b>0,00</b>	<b>0</b>	<b>-3.000</b>	<b>0</b>
<b>14</b>	<b>= Saldo aus Investitionstätigkeit (Saldo Nr. 6 + 13)</b>	<b>-12.000</b>	<b>0,00</b>	<b>0</b>	<b>0,00</b>	<b>0</b>	<b>-3.000</b>	<b>0</b>
<b>16</b>	<b>= Gesamtkosten der Maßnahme (Summe Nr. 13 + 15)</b>	<b>-12.000</b>	<b>0,00</b>	<b>0</b>	<b>0,00</b>	<b>0</b>	<b>-3.000</b>	<b>0</b>

<b>Teilhaushalt 1</b>	<b>Innere Verwaltung</b>			
<b>Produktgruppe</b>	<b>11.24</b>	<b>Gebäudemanagement, management</b>	<b>Techn.</b>	<b>Immobilien-</b>
<b>Produkt</b>	<b>11240000</b>	<b>Gebäudemanagement, management</b>	<b>Techn.</b>	<b>Immobilien-</b>

### Kurzbeschreibung

Das Gebäudemanagement, Techn. Immobilienmanagement unter Kostenträger 11240000 beinhaltet die baulichen Aspekte im Hochbau (Projektgeschäft, im Gegensatz zu Kostenträger 11240300).

- Planung, bauliche Durchführung von Modernisierungen und Sanierungen einschl. verbundener Anlagen und Erstausrüstungen, Rückbau, Abbruch und Entsorgung
- Durchführung von Architektenwettbewerben nach GRW
- Bauherrenleistungen in Anlehnung an § 31 HOAI inkl. Projektleitung und -steuerung sowie Verwaltungsleistungen
- Beratung bei Bewertungen und Stellungnahmen im Rahmen kommunaler Investitionsfördermaßnahmen
- Fachliche Begutachtung von Hochbauten, die von der Kommune bezuschusst werden
- Stellungnahmen aus architektonischer und fachtechnischer Sicht
- Angemessene Unterhaltung der Gebäude in Funktionalität, Form und Technik
- Erhaltung des Qualitätsstandards der vorhandenen Gebäude

### Allgemeine Ziele:

- Angemessene Umsetzung der obersten Projektziele des Rats / Eigenbetriebs in Funktionalität, Form und Technik
- Sicherstellung von Architekturqualität im öffentlichen Raum und von Umweltstandards im allgemeinen Interesse
- Einhaltung der vorgegebenen Ziele bzgl. Kosten, Wirtschaftlichkeit, Zeit, Qualität und Nutzen
- Kundengerechte Beratung bzw. Mitwirkung durch fachtechnische Beiträge und Kundenzufriedenheit

### Kostenstelle 112400 Hochbau

Derzeit werden in Markdorf acht wesentliche Projekte, die sich in unterschiedlichen Projektphasen befinden, betreut. Im Einzelnen sind dies:

- Neubau Kindergarten Markdorf-Süd
- Neubau/Sanierung Grundschule Markdorf
- Neubau/Sanierung Grundschule Leimbach
- Neubau/Sanierung Rathaus

- Erweiterung Kindergarten St. Elisabeth
- Umnutzung Rathaus-Areal
- Umnutzung Bischofschloss
- Sanierung Tiefgarage Bischofschloss
- Sanierung Parkhaus Poststraße

In den kommenden Jahren ist für all diese Projekte mit einer Gesamtinvestitionssumme im mittleren zweistelligen Millionenbereich zu rechnen. Dies spiegelt gleichzeitig den vorhandenen Investitionsstau wider. Geht man von der derzeit global schwächeren Wirtschaft und damit einhergehend niedrigeren Steueraufkommen, insbesondere bei der Gewerbesteuer, aus, werden auf kurze Sicht die (kameralen) Rücklagen durch die Projekte abgeschmolzen.

Ein weiterer Aspekt, der neben den einmaligen Kosten beachtet werden muss ist die Tatsache, dass die umfangreichen und gleichzeitig dringend notwendigen Investitionen zu höheren Abschreibungen und damit zu einer höheren laufenden Belastung künftiger Haushalte führen.

<b>Teilhaushalt 1</b>	<b>Innere Verwaltung</b>			
<b>Produktgruppe</b>	<b>11.24</b>	<b>Gebäudemanagement, management</b>	<b>Techn.</b>	<b>Immobilien-</b>
<b>Produkt</b>	<b>11240300</b>	<b>Gebäudemanagement</b>		

### Kurzbeschreibung

Das Gebäudemanagement unter dem Kostenträger 11240300 betreut die laufende Verwaltung und Bewirtschaftung von Bestandsobjekten, sowohl von eigenen als auch angemieteten Gebäuden.

- Begehung, Unterhaltung und Instandhaltung von Gebäuden einschließlich aller mit dem Gebäude verbundenen technischen Anlagen
- Betrieb und Betreuung von technischen Anlagen an und in Gebäuden
- Optimierung der Gebäude bezüglich Wirtschaftlichkeit, Qualität, Zeit und Kosten
- Optimierung des Energiebedarfs, Energiemanagement mit Energiebericht
- Planung, Durchführung und Vergabe der Gebäudereinigung
- Abschluss, Verwaltung und Aufhebung von Nutzungsvereinbarungen und Nutzungsrechten
- Bewirtschaftung von eigenen und angemieteten Gebäuden einschl. Gebäudereinigung
- Energiemanagement einschl. Aufbau eines Energie-Controlling-Systems
- Koordination und Ausarbeitung von Konzepten, konkreten Maßnahmen und Schulungsangeboten zur Energieeinsparung für kommunale Liegenschaften und die Allgemeinheit
- Verhandlung, Prüfung und Gestaltung von Energielieferverträgen
- Entwicklung ökologischer Standards für kommunale Gebäude und Anlagen

### Allgemeinde Ziele:

- Pflégliche und wirtschaftliche Verwaltung des Vermögens und Erhaltung seiner Funktionsfähigkeit
- Reduzierung des Energiebedarfs in der Kommune unter Berücksichtigung der Vorbildfunktion insbesondere innerhalb der Kommunalverwaltung selbst
- nachhaltige, wirtschaftlich attraktive Gebrauchsüberlassung zu marktüblichen Konditionen (unter Berücksichtigung von sozialem Wohnungsbau)

Durch die Vergabe einer eigenen Kostenstelle für jedes Gebäude mit Bedeutung für den kommunalen Haushalt ergibt sich ein völlig neuartiges, transparenzschaffendes Controlling-Instrument, das sowohl der Verwaltung als auch dem Gemeinderat die strategische Steuerung des umfangreichen Immobilienbestands erleichtert.

**Kostenstelle 112406            Bahnhof Markdorf**

Der Bahnhof (ausschließlich das Gebäude und einen kleinen Grundstücksteil herum) ist bereits zum 30.12.19 verkauft worden. Die Kostenstelle 112406 wird somit in 2020 nicht bebucht werden.

Für eine Revitalisierung des unter Denkmalschutz stehenden Gebäudes wird voraussichtlich ein niedriger bis mittlerer siebenstelliger Betrag notwendig sein. Durch die Investorenlösung ist es gelungen, ein nachhaltig tragfähiges Konzept für eine öffentlich zugängliche Nutzung umzusetzen.

**Kostenstelle 112404            Rathaus**

Der Gemeinderat hat in seiner Sitzung am 22.10.2019 die Sanierung des bestehenden Rathausgebäudes beschlossen und sich damit zum aktuellen Standort bekannt. Gleichzeitig wurden damit die bereits erhaltenen und noch ausstehenden Fördergelder vom Land Baden-Württemberg gesichert. Der genaue Fahrplan für die Sanierung wird derzeit erarbeitet. Momentan belaufen sich die Planungen auf einen Kostenaufwand im niedrigen siebenstelligen Bereich.

## Haushaltsplan 2020 der Stadt Markdorf



### Teilergebnishaushalt einschließlich Finanzplanung Produktgruppe 1124 Gebäudemanagement, Techn. Immobilienmanagement - [THH 1]

Stadt Markdorf

Nr.	Teilergebnishaushalt Ertrags- und Aufwandsarten	Ergebnis 2018	Ansatz 2019	Ansatz 2020	Plan 2021	Plan 2022	Plan 2023
1	+ Steuern und ähnliche Abgaben						
2	+ Zuweisungen und Zuwendungen, Umlagen						
3	+ Aufgelöste Investitionszuwendungen und -beiträge			27.040	66.540	66.540	66.540
4	+ Sonstige Transfererträge						
5	+ Entgelte f. öffentl. Leistungen o. Einrichtungen			1.000	1.000	1.100	1.100
6	+ Sonstige privatrechtliche Leistungsentgelte			457.100	470.700	484.500	498.200
7	+ Kostenerstattungen und Kostenumlagen			107.254	110.500	113.700	116.800
8	+ Zinsen und ähnliche Erträge						
9	+ Aktivierte Eigenleistungen und Bestandveränderg.						
10	+ Sonstige ordentliche Erträge						
<b>11</b>	<b>= Ordentliche Erträge (Summe Nr. 1 bis 10)</b>			<b>592.394</b>	<b>648.740</b>	<b>665.840</b>	<b>682.640</b>
12	- Personalaufwendungen			-878.805	-905.100	-931.600	-957.800
13	- Versorgungsaufwendungen						
14	- Aufwendungen für Sach- und Dienstleistungen			-560.200	-587.800	-604.400	-621.800
15	- Abschreibungen			-513.450	-609.150	-609.950	-653.650
16	- Zinsen und ähnliche Aufwendungen						
17	- Transferaufwendungen						
18	- Sonstige ordentliche Aufwendungen			-29.150	-30.100	-30.900	-31.800
<b>19</b>	<b>= Ordentliche Aufwendungen (Summe Nr. 12 bis 18)</b>			<b>-1.981.605</b>	<b>-2.132.150</b>	<b>-2.176.850</b>	<b>-2.265.050</b>
<b>20</b>	<b>= Veranschlagtes ordentliches Ergebnis (Summe Nr. 11 und 19)</b>			<b>-1.389.211</b>	<b>-1.483.410</b>	<b>-1.511.010</b>	<b>-1.582.410</b>
21	+ Erträge aus internen Leistungen			229.040	236.000	242.800	249.700
22	- Aufwendungen für interne Leistungen			-34.500	-35.600	-36.600	-37.500
23	- kalkulatorische Kosten						
<b>24</b>	<b>= Veranschlagtes kalkulatorisches Ergebnis (Saldo Nr. 21 bis 23)</b>			<b>194.540</b>	<b>200.400</b>	<b>206.200</b>	<b>212.200</b>
<b>25</b>	<b>= Veranschlagter Nettoressourcenbedarf/-überschuss (Summe Nr. 20 und 24)</b>			<b>-1.194.671</b>	<b>-1.283.010</b>	<b>-1.304.810</b>	<b>-1.370.210</b>

## Haushaltsplan 2020 der Stadt Markdorf



### Teilfinanzhaushalt einschließlich Finanzplanung Produktgruppe 1124 Gebäudemanagement, Techn. Immobilienmanagement - [THH 1]

Stadt Markdorf

Nr.	Teilfinanzhaushalt Einzahlungs- und Auszahlungsarten	Ergebnis 2018	Ansatz 2019	Ansatz 2020	VE	Plan 2021	Plan 2022	Plan 2023
1	+ Summe Einzahlungen aus lfd. Verwaltungstätigkeit (o. ao. Ertr. a. Verm.veräuß)			565.354		582.200	599.300	616.100
2	- Summe Auszahlungen aus lfd. Verwaltungstätigkeit			-1.468.155		-1.523.000	-1.566.900	-1.611.400
<b>3</b>	<b>= Zahlungsmittelüberschuss/-bedarf der Ergebnisrechnung (Saldo Nr. 1 und 2)</b>			<b>-902.801</b>		<b>-940.800</b>	<b>-967.600</b>	<b>-995.300</b>
4	+ Einzahlungen aus Investitionszuwendungen							
5	+ Einzahlungen aus Investitionsbeitr. und ähnl. Entgelten für Invest.tätigkeiten							
6	+ Einzahlungen aus der Veräußerung von Sachvermögen							
7	+ Einzahlungen aus der Veräußerung von Finanzvermögen							
8	+ Einzahlungen für sonstige Investitionstätigkeiten							
<b>9</b>	<b>= Einzahlungen aus Investitionstätigkeit (Summe Nr. 4 bis 8)</b>							
10	- Auszahlungen für den Erwerb von Grundstücken und Gebäuden							
11	- Auszahlungen für Baumaßnahmen							
12	- Auszahlungen für den Erwerb von beweglichem Sachvermögen			-5.000		-5.000	-5.000	-5.000
13	- Auszahlungen für den Erwerb von Finanzvermögen							
14	- Auszahlungen für Investitionsförderungsmaßnahmen							
15	- Auszahlungen für den Erwerb von immateriellen Vermögensgegenständen							
<b>16</b>	<b>= Auszahlungen aus Investitionstätigkeit (Saldo Nr. 10 bis 15)</b>			<b>-5.000</b>		<b>-5.000</b>	<b>-5.000</b>	<b>-5.000</b>
<b>17</b>	<b>= Veransch. Finanzierungsmittelübers./-bedarf aus Invest. (Saldo Nr. 9 und 16)</b>			<b>-5.000</b>		<b>-5.000</b>	<b>-5.000</b>	<b>-5.000</b>
<b>18</b>	<b>= Veransch. Finanzierungsmittelüberschuss/-bedarf (Saldo Nr. 3 und 17)</b>			<b>-907.801</b>		<b>-945.800</b>	<b>-972.600</b>	<b>-1.000.300</b>



## Haushaltsplan 2020 der Stadt Markdorf



### Einzeldarstellung der Investitionsmaßnahmen Produktgruppe 1124 Gebäudemanagement, Techn. Immobilienmanagement - [THH 1]

Stadt Markdorf

Nr.	Investitionsmaßnahmen Einzahlungs- und Auszahlungsarten	Gesamtang. z. Maßnahme -nachrichtl.-	Bisher finanziert	Ermächtigungs übertragungen aus Vorvorj.	Ergebnis 2018	Ansatz 2019	Ansatz 2020	VE
<b>Investition B-1124-002 Erwerb bewegl. Vermögen Bauverwaltung</b>								
9	- Auszahlungen für den Erwerb von beweglichem Sachvermögen	-20.000	0,00	0	0,00	0	-5.000	0
<b>13</b>	<b>= Summe der Auszahlungen aus Investitionstätigkeit (Summe Nr. 7 - 12)</b>	<b>-20.000</b>	<b>0,00</b>	<b>0</b>	<b>0,00</b>	<b>0</b>	<b>-5.000</b>	<b>0</b>
<b>14</b>	<b>= Saldo aus Investitionstätigkeit (Saldo Nr. 6 + 13)</b>	<b>-20.000</b>	<b>0,00</b>	<b>0</b>	<b>0,00</b>	<b>0</b>	<b>-5.000</b>	<b>0</b>
<b>16</b>	<b>= Gesamtkosten der Maßnahme (Summe Nr. 13 + 15)</b>	<b>-20.000</b>	<b>0,00</b>	<b>0</b>	<b>0,00</b>	<b>0</b>	<b>-5.000</b>	<b>0</b>

## Haushaltsplan 2020 der Stadt Markdorf



### Teilergebnishaushalt einschließlich Finanzplanung Produktgruppe 1125 Grünanlagen, Werkstätten und Fahrzeuge - [THH 1]

Stadt Markdorf

Nr.	Teilergebnishaushalt Ertrags- und Aufwandsarten	Ergebnis 2018	Ansatz 2019	Ansatz 2020	Plan 2021	Plan 2022	Plan 2023
1	+ Steuern und ähnliche Abgaben						
2	+ Zuweisungen und Zuwendungen, Umlagen						
3	+ Aufgelöste Investitionszuwendungen und -beiträge						
4	+ Sonstige Transfererträge						
5	+ Entgelte f. öffentl. Leistungen o. Einrichtungen						
6	+ Sonstige privatrechtliche Leistungsentgelte			19.200	19.800	20.400	20.900
7	+ Kostenerstattungen und Kostenumlagen						
8	+ Zinsen und ähnliche Erträge						
9	+ Aktivierte Eigenleistungen und Bestandveränderg.						
10	+ Sonstige ordentliche Erträge						
<b>11</b>	<b>= Ordentliche Erträge (Summe Nr. 1 bis 10)</b>			<b>19.200</b>	<b>19.800</b>	<b>20.400</b>	<b>20.900</b>
12	- Personalaufwendungen			-1.044.465	-1.075.900	-1.107.100	-1.138.500
13	- Versorgungsaufwendungen						
14	- Aufwendungen für Sach- und Dienstleistungen			-263.600	-271.400	-279.400	-287.300
15	- Abschreibungen			-129.850	-146.350	-162.750	-178.950
16	- Zinsen und ähnliche Aufwendungen						
17	- Transferaufwendungen						
18	- Sonstige ordentliche Aufwendungen			-9.110	-9.500	-9.700	-10.000
<b>19</b>	<b>= Ordentliche Aufwendungen (Summe Nr. 12 bis 18)</b>			<b>-1.447.025</b>	<b>-1.503.150</b>	<b>-1.558.950</b>	<b>-1.614.750</b>
<b>20</b>	<b>= Veranschlagtes ordentliches Ergebnis (Summe Nr. 11 und 19)</b>			<b>-1.427.825</b>	<b>-1.483.350</b>	<b>-1.538.550</b>	<b>-1.593.850</b>
21	+ Erträge aus internen Leistungen			1.372.650	1.413.900	1.455.000	1.496.200
22	- Aufwendungen für interne Leistungen			-40.600	-41.800	-43.100	-44.200
23	- kalkulatorische Kosten			-46.700	-45.200	-43.000	-40.300
<b>24</b>	<b>= Veranschlagtes kalkulatorisches Ergebnis (Saldo Nr. 21 bis 23)</b>			<b>1.285.350</b>	<b>1.326.900</b>	<b>1.368.900</b>	<b>1.411.700</b>
<b>25</b>	<b>= Veranschlagter Nettoressourcenbedarf/-überschuss (Summe Nr. 20 und 24)</b>			<b>-142.475</b>	<b>-156.450</b>	<b>-169.650</b>	<b>-182.150</b>

---

<b>Teilhaushalt 1</b>	<b>Innere Verwaltung</b>
<b>Produktgruppe</b>	<b>11.25      Grünanlagen, Werkstätten u. Fahrzeuge</b>
<b>Produkt</b>	<b>11250000 Grünanlagen, Werkstätten u. Fahrzeuge</b>

---

### **Kurzbeschreibung**

- Planung, Bau und Unterhaltung von Grün- und Freiflächen wie: Sportflächen, Friedhöfe, Außenanlagen an Gebäuden und Einrichtungen, z. B. Schulen, Kinder- und Jugendeinrichtungen, Altenheime
- Innen- und Außendekorationen von baulichen Anlagen und Erholungsanlagen
- Blumensträuße, Schalen und Gestecke
- Innerbetriebliche zentrale Werkstätten (Kfz- und Landmaschinenwerkstatt, Schlosserwerkstatt, Schreinerwerkstatt, Elektrowerkstatt)
- Wartung und Reparatur von technischen Einrichtungen in Gebäuden; Verkehrszeichen, Fahnenmasten usw.
- Instandhalten von Parkanlagen, Spielplätzen
- Beförderung und Transport von Gütern und Schriftgut
- Bereitstellung von Fahrzeugen und Geräten in betriebs- und verkehrssicherem Zustand
- Stadt- und Straßenreinigung, Müllentsorgung
- Mäharbeiten
- Betreuung von Veranstaltungen in technischen Belangen und Bereitstellung von Infrastruktur

### **Allgemeine Ziele:**

- Erfüllung der Kundenwünsche und der Nutzerbedürfnisse unter gesamtstädtischer Sicht Kostendeckung
- Termingerechte, wirtschaftliche, flexible, zuverlässige und ortsnahe Reparatur, Wartung und Instandsetzung für die Bedarfsstellen
- Sicherstellung technisch einwandfreier und verkehrssicherer Fahrzeuge und Geräte
- Zeitgenaue, zuverlässige, bedarfsgerechte und wirtschaftliche Beförderungs- und Transportleistungen
- Rechtmäßige, umweltorientierte und wirtschaftliche Verwaltung von Fahrzeugen und Geräten
- Sicherstellung einer wirtschaftlichen Treibstoffversorgung
- Wirtschaftliche Reinigung von eigenen Fahrzeugen

Im Produktbereich 1125 werden alle angemeldeten Fahrzeuge sowie weitere wesentliche Fahrzeuge eine eigene Kostenstelle erhalten. Eine punktgenaue Auswertung je Fahrzeug ist somit künftig möglich. Wichtig ist dies auch für die Weiterverrechnung von Leistungen an Dritte.

**Kostenstelle 112500            Stadtgärtnerei**

Markdorf unterhält traditionell eine eigene Gärtnerei. Die Mitarbeiter/innen kümmern sich um die saisonale Bepflanzung und Instandhaltung der städtischen Grünflächen. Immer wieder sind Stimmen, insbesondere von nicht-ortsansässigen Personen zu vernehmen, welche die Bepflanzung insbesondere des Kreisverkehrs Ittendorfer Straße und unterhalb des Bischofschlosses begeistert wahrnehmen. Ein Beleg für eine positive Außenwirkung der Stadt.

Um dies leisten zu können, bedarf es eines technisch wie personell gut ausgestatteten Betriebs. Dem Ziel einer nachhaltigen Bewirtschaftung wird auch damit Rechnung getragen, dass Jungpflanzen in den eigenen Gewächshäusern herangezogen werden und somit ein teurer Einkauf und lange Transportwege für die Pflanzen entfallen.

Die diversen Gebäude der Stadtgärtnerei befinden sich in der Rudolf-Diesel-Straße 19, direkt neben der Bahnlinie. Errichtet wurden alle Gebäude zwischen 1983 und 1990.

**Kostenstelle 112501            Bauhof**

Der Einsatz des Bauhofs ist vielseitig und unterschiedliche Einsatzgebiete werden bedient. Zur Sicherstellung der Erfüllung dieser Aufgaben bedarf es auch hier sowohl eines technisch als auch personell gut ausgestatteten Hilfsbetriebs. Somit kann eine Vielzahl von Aufgaben in Eigenregie erledigt werden, ohne Leistungen von extern einkaufen zu müssen. Die somit vorhandene Flexibilität wirkt sich damit direkt positiv auf die Wirtschaftlichkeit und termingerechte Aufgabenerfüllung aus.

Ein wesentliches Merkmal des Hilfsbetriebes ist, dass sein Ergebnis ausgeglichen ist. Zustande kommt dies durch die internen Verrechnungen mit den Produkten, für die der Bauhof tätig wird. Grundlage sind die Rapportberichte der Bauhofmitarbeiter über die ausgeführten Tätigkeiten. So führen die Bauhofmitarbeiter/innen auch den Winterdienst durch. Die Kosten werden jedoch an das Produkt 54500200 weitergegeben.

Als effizienzsteigernde Maßnahme sollen in naher Zukunft die papiergebundenen Rapporte durch eine technische Lösung mittels mobilen Endgeräten ersetzt werden. Damit können Rechnungen für die interne Verrechnung mit wesentlich weniger Aufwand erstellt werden.

Die Umstellung auf NKHR macht sich auch beim Bauhof auf EDV-technischer Seite bemerkbar. So müssen mehrere hundert Leistungen, welche vom Bauhof erbracht werden neu definiert und mit entsprechenden Codes versehen werden.

Derzeit befindet sich der Bauhof in der Hauptstraße 37 an der Einmündung Talstraße/Hauptstraße. Seit längerem bestehen Überlegungen, den Standort des Bauhofs aus Platzgründen aus dem innerstädtischen Gebiet heraus zu verlegen, verbunden mit entsprechenden Investitionen. Das aktuelle Anwesen besteht aus mehreren Gebäuden und Hallen, die zwischen 1950 und 1992 erbaut wurden.

## Haushaltsplan 2020 der Stadt Markdorf



### Teilfinanzhaushalt einschließlich Finanzplanung Produktgruppe 1125 Grünanlagen, Werkstätten und Fahrzeuge - [THH 1]

Stadt Markdorf

Nr.	Teilfinanzhaushalt Einzahlungs- und Auszahlungsarten	Ergebnis 2018	Ansatz 2019	Ansatz 2020	VE	Plan 2021	Plan 2022	Plan 2023
1	+ Summe Einzahlungen aus lfd. Verwaltungstätigkeit (o. ao. Ertr. a. Verm.veräuß)			19.200		19.800	20.400	20.900
2	- Summe Auszahlungen aus lfd. Verwaltungstätigkeit			-1.317.175		-1.356.800	-1.396.200	-1.435.800
<b>3</b>	<b>= Zahlungsmittelüberschuss/-bedarf der Ergebnisrechnung (Saldo Nr. 1 und 2)</b>			<b>-1.297.975</b>		<b>-1.337.000</b>	<b>-1.375.800</b>	<b>-1.414.900</b>
4	+ Einzahlungen aus Investitionszuwendungen							
5	+ Einzahlungen aus Investitionsbeitr. und ähnl. Entgelten für Invest.tätigkeiten							
6	+ Einzahlungen aus der Veräußerung von Sachvermögen							
7	+ Einzahlungen aus der Veräußerung von Finanzvermögen							
8	+ Einzahlungen für sonstige Investitionstätigkeiten							
<b>9</b>	<b>= Einzahlungen aus Investitionstätigkeit (Summe Nr. 4 bis 8)</b>							
10	- Auszahlungen für den Erwerb von Grundstücken und Gebäuden							
11	- Auszahlungen für Baumaßnahmen							
12	- Auszahlungen für den Erwerb von beweglichem Sachvermögen			-194.000		-105.000	-105.000	-105.000
13	- Auszahlungen für den Erwerb von Finanzvermögen							
14	- Auszahlungen für Investitionsförderungsmaßnahmen							
15	- Auszahlungen für den Erwerb von immateriellen Vermögensgegenständen							
<b>16</b>	<b>= Auszahlungen aus Investitionstätigkeit (Saldo Nr. 10 bis 15)</b>			<b>-194.000</b>		<b>-105.000</b>	<b>-105.000</b>	<b>-105.000</b>
<b>17</b>	<b>= Veransch. Finanzierungsmittelübers./-bedarf aus Invest. (Saldo Nr. 9 und 16)</b>			<b>-194.000</b>		<b>-105.000</b>	<b>-105.000</b>	<b>-105.000</b>
<b>18</b>	<b>= Veransch. Finanzierungsmittelüberschuss/-bedarf (Saldo Nr. 3 und 17)</b>			<b>-1.491.975</b>		<b>-1.442.000</b>	<b>-1.480.800</b>	<b>-1.519.900</b>

## Haushaltsplan 2020 der Stadt Markdorf



### Einzeldarstellung der Investitionsmaßnahmen Produktgruppe 1125 Grünanlagen, Werkstätten und Fahrzeuge - [THH 1]

Stadt Markdorf

Nr.	Investitionsmaßnahmen Einzahlungs- und Auszahlungsarten	Gesamtang. z. Maßnahme -nachrichtl.-	Bisher finanziert	Ermächtigungs übertragungen aus Vorvorj.	Ergebnis 2018	Ansatz 2019	Ansatz 2020	VE
<b>Investition B-1125-001 Erwerb bewegl. Vermögen Stadtgärtnerei</b>								
9	- Auszahlungen für den Erwerb von beweglichem Sachvermögen	-55.000	0,00	0	0,00	0	-40.000	0
13	= Summe der Auszahlungen aus Investitionstätigkeit (Summe Nr. 7 - 12)	-55.000	0,00	0	0,00	0	-40.000	0
14	= Saldo aus Investitionstätigkeit (Saldo Nr. 6 + 13)	-55.000	0,00	0	0,00	0	-40.000	0
16	= Gesamtkosten der Maßnahme (Summe Nr. 13 + 15)	-55.000	0,00	0	0,00	0	-40.000	0
<b>Investition B-1125-002 Erwerb bewegl. Vermögen Bauhof</b>								
9	- Auszahlungen für den Erwerb von beweglichem Sachvermögen	-454.000	0,00	0	0,00	0	-154.000	0
13	= Summe der Auszahlungen aus Investitionstätigkeit (Summe Nr. 7 - 12)	-454.000	0,00	0	0,00	0	-154.000	0
14	= Saldo aus Investitionstätigkeit (Saldo Nr. 6 + 13)	-454.000	0,00	0	0,00	0	-154.000	0
16	= Gesamtkosten der Maßnahme (Summe Nr. 13 + 15)	-454.000	0,00	0	0,00	0	-154.000	0

## Haushaltsplan 2020 der Stadt Markdorf



### Teilergebnishaushalt einschließlich Finanzplanung Kostenstelle 112500 Stadtgärtnerei

Stadt Markdorf

Nr.	Teilergebnishaushalt Ertrags- und Aufwandsarten	Ergebnis 2018	Ansatz 2019	Ansatz 2020	Plan 2021	Plan 2022	Plan 2023
1	+ Steuern und ähnliche Abgaben						
2	+ Zuweisungen und Zuwendungen, Umlagen						
3	+ Aufgelöste Investitionszuwendungen und -beiträge						
4	+ Sonstige Transfererträge						
5	+ Entgelte f. öffentl. Leistungen o. Einrichtungen						
6	+ Sonstige privatrechtliche Leistungsentgelte						
7	+ Kostenerstattungen und Kostenumlagen						
8	+ Zinsen und ähnliche Erträge						
9	+ Aktivierte Eigenleistungen und Bestandveränderg.						
10	+ Sonstige ordentliche Erträge						
<b>11</b>	<b>= Ordentliche Erträge (Summe Nr. 1 bis 10)</b>						
12	- Personalaufwendungen			-334.615	-344.700	-354.700	-364.700
13	- Versorgungsaufwendungen						
14	- Aufwendungen für Sach- und Dienstleistungen			-76.500	-78.700	-81.100	-83.300
15	- Abschreibungen			-25.250	-25.950	-26.650	-27.350
16	- Zinsen und ähnliche Aufwendungen						
17	- Transferaufwendungen						
18	- Sonstige ordentliche Aufwendungen			-3.410	-3.600	-3.700	-3.800
<b>19</b>	<b>= Ordentliche Aufwendungen (Summe Nr. 12 bis 18)</b>			<b>-439.775</b>	<b>-452.950</b>	<b>-466.150</b>	<b>-479.150</b>
<b>20</b>	<b>= Veranschlagtes ordentliches Ergebnis (Summe Nr. 11 und 19)</b>			<b>-439.775</b>	<b>-452.950</b>	<b>-466.150</b>	<b>-479.150</b>
21	+ Erträge aus internen Leistungen			445.400	458.800	472.100	485.500
22	- Aufwendungen für interne Leistungen			-35.100	-36.100	-37.300	-38.200
23	- kalkulatorische Kosten			-10.000	-8.800	-7.500	-6.300
<b>24</b>	<b>= Veranschlagtes kalkulatorisches Ergebnis (Saldo Nr. 21 bis 23)</b>			<b>400.300</b>	<b>413.900</b>	<b>427.300</b>	<b>441.000</b>
<b>25</b>	<b>= Veranschlagter Nettoressourcenbedarf/-überschuss (Summe Nr. 20 und 24)</b>			<b>-39.475</b>	<b>-39.050</b>	<b>-38.850</b>	<b>-38.150</b>

## Haushaltsplan 2020 der Stadt Markdorf



### Teilfinanzhaushalt einschließlich Finanzplanung Kostenstelle 112500 Stadtgärtnerei

Stadt Markdorf

Nr.	Teilfinanzhaushalt Einzahlungs- und Auszahlungsarten	Ergebnis 2018	Ansatz 2019	Ansatz 2020	VE	Plan 2021	Plan 2022	Plan 2023
1	+ Summe Einzahlungen aus lfd. Verwaltungstätigkeit (o. ao. Ertr. a. Verm.veräuß)							
2	- Summe Auszahlungen aus lfd. Verwaltungstätigkeit			-414.525		-427.000	-439.500	-451.800
<b>3</b>	<b>= Zahlungsmittelüberschuss/-bedarf der Ergebnisrechnung (Saldo Nr. 1 und 2)</b>			<b>-414.525</b>		<b>-427.000</b>	<b>-439.500</b>	<b>-451.800</b>
4	+ Einzahlungen aus Investitionszuwendungen							
5	+ Einzahlungen aus Investitionsbeitr. und ähnl. Entgelten für Invest.tätigkeiten							
6	+ Einzahlungen aus der Veräußerung von Sachvermögen							
7	+ Einzahlungen aus der Veräußerung von Finanzvermögen							
8	+ Einzahlungen für sonstige Investitionstätigkeiten							
<b>9</b>	<b>= Einzahlungen aus Investitionstätigkeit (Summe Nr. 4 bis 8)</b>							
10	- Auszahlungen für den Erwerb von Grundstücken und Gebäuden							
11	- Auszahlungen für Baumaßnahmen							
12	- Auszahlungen für den Erwerb von beweglichem Sachvermögen			-40.000		-5.000	-5.000	-5.000
13	- Auszahlungen für den Erwerb von Finanzvermögen							
14	- Auszahlungen für Investitionsförderungsmaßnahmen							
15	- Auszahlungen für den Erwerb von immateriellen Vermögensgegenständen							
<b>16</b>	<b>= Auszahlungen aus Investitionstätigkeit (Saldo Nr. 10 bis 15)</b>			<b>-40.000</b>		<b>-5.000</b>	<b>-5.000</b>	<b>-5.000</b>
<b>17</b>	<b>= Veranschl. Finanzierungsmittelübers./- bedarf aus Invest. (Saldo Nr. 9 und 16)</b>			<b>-40.000</b>		<b>-5.000</b>	<b>-5.000</b>	<b>-5.000</b>
<b>18</b>	<b>= Veranschl. Finanzierungsmittelüberschuss/- bedarf (Saldo Nr. 3 und 17)</b>			<b>-454.525</b>		<b>-432.000</b>	<b>-444.500</b>	<b>-456.800</b>



## Haushaltsplan 2020 der Stadt Markdorf



### Einzeldarstellung der Investitionsmaßnahmen Kostenstelle 112500 Stadtgärtnerei

Stadt Markdorf

Nr.	Investitionsmaßnahmen Einzahlungs- und Auszahlungsarten	Gesamtang. z. Maßnahme -nachrichtl.-	Bisher finanziert	Ermächtigungs übertragungen aus Vorvorj.	Ergebnis 2018	Ansatz 2019	Ansatz 2020	VE
<b>Investition B-1125-001 Erwerb bewegl. Vermögen Stadtgärtnerei</b>								
9	- Auszahlungen für den Erwerb von beweglichem Sachvermögen	-55.000	0,00	0	0,00	0	-40.000	0
<b>13</b>	<b>= Summe der Auszahlungen aus Investitionstätigkeit (Summe Nr. 7 - 12)</b>	<b>-55.000</b>	<b>0,00</b>	<b>0</b>	<b>0,00</b>	<b>0</b>	<b>-40.000</b>	<b>0</b>
<b>14</b>	<b>= Saldo aus Investitionstätigkeit (Saldo Nr. 6 + 13)</b>	<b>-55.000</b>	<b>0,00</b>	<b>0</b>	<b>0,00</b>	<b>0</b>	<b>-40.000</b>	<b>0</b>
<b>16</b>	<b>= Gesamtkosten der Maßnahme (Summe Nr. 13 + 15)</b>	<b>-55.000</b>	<b>0,00</b>	<b>0</b>	<b>0,00</b>	<b>0</b>	<b>-40.000</b>	<b>0</b>

## Haushaltsplan 2020 der Stadt Markdorf



### Teilergebnishaushalt einschließlich Finanzplanung Kostenstelle 112501 Bauhof

Stadt Markdorf

Nr.	Teilergebnishaushalt Ertrags- und Aufwandsarten	Ergebnis 2018	Ansatz 2019	Ansatz 2020	Plan 2021	Plan 2022	Plan 2023
1	+ Steuern und ähnliche Abgaben						
2	+ Zuweisungen und Zuwendungen, Umlagen						
3	+ Aufgelöste Investitionszuwendungen und -beiträge						
4	+ Sonstige Transfererträge						
5	+ Entgelte f. öffentl. Leistungen o. Einrichtungen						
6	+ Sonstige privatrechtliche Leistungsentgelte			19.200	19.800	20.400	20.900
7	+ Kostenerstattungen und Kostenumlagen						
8	+ Zinsen und ähnliche Erträge						
9	+ Aktivierte Eigenleistungen und Bestandveränderg.						
10	+ Sonstige ordentliche Erträge						
<b>11</b>	<b>= Ordentliche Erträge (Summe Nr. 1 bis 10)</b>			<b>19.200</b>	<b>19.800</b>	<b>20.400</b>	<b>20.900</b>
12	- Personalaufwendungen			-709.850	-731.200	-752.400	-773.800
13	- Versorgungsaufwendungen						
14	- Aufwendungen für Sach- und Dienstleistungen			-187.100	-192.700	-198.300	-204.000
15	- Abschreibungen			-57.900	-72.200	-86.500	-100.800
16	- Zinsen und ähnliche Aufwendungen						
17	- Transferaufwendungen						
18	- Sonstige ordentliche Aufwendungen			-5.700	-5.900	-6.000	-6.200
<b>19</b>	<b>= Ordentliche Aufwendungen (Summe Nr. 12 bis 18)</b>			<b>-960.550</b>	<b>-1.002.000</b>	<b>-1.043.200</b>	<b>-1.084.800</b>
<b>20</b>	<b>= Veranschlagtes ordentliches Ergebnis (Summe Nr. 11 und 19)</b>			<b>-941.350</b>	<b>-982.200</b>	<b>-1.022.800</b>	<b>-1.063.900</b>
21	+ Erträge aus internen Leistungen			927.250	955.100	982.900	1.010.700
22	- Aufwendungen für interne Leistungen			-5.500	-5.700	-5.800	-6.000
23	- kalkulatorische Kosten			-36.700	-36.400	-35.500	-34.000
<b>24</b>	<b>= Veranschlagtes kalkulatorisches Ergebnis (Saldo Nr. 21 bis 23)</b>			<b>885.050</b>	<b>913.000</b>	<b>941.600</b>	<b>970.700</b>
<b>25</b>	<b>= Veranschlagter Nettoressourcenbedarf/-überschuss (Summe Nr. 20 und 24)</b>			<b>-56.300</b>	<b>-69.200</b>	<b>-81.200</b>	<b>-93.200</b>

## Haushaltsplan 2020 der Stadt Markdorf



### Teilfinanzhaushalt einschließlich Finanzplanung Kostenstelle 112501 Bauhof

Stadt Markdorf

Nr.	Teilfinanzhaushalt Einzahlungs- und Auszahlungsarten	Ergebnis 2018	Ansatz 2019	Ansatz 2020	VE	Plan 2021	Plan 2022	Plan 2023
1	+ Summe Einzahlungen aus lfd. Verwaltungstätigkeit (o. ao. Ertr. a. Verm.veräuß)			19.200		19.800	20.400	20.900
2	- Summe Auszahlungen aus lfd. Verwaltungstätigkeit			-902.650		-929.800	-956.700	-984.000
<b>3</b>	<b>= Zahlungsmittelüberschuss/-bedarf der Ergebnisrechnung (Saldo Nr. 1 und 2)</b>			<b>-883.450</b>		<b>-910.000</b>	<b>-936.300</b>	<b>-963.100</b>
4	+ Einzahlungen aus Investitionszuwendungen							
5	+ Einzahlungen aus Investitionsbeitr. und ähnl. Entgelten für Invest.tätigkeiten							
6	+ Einzahlungen aus der Veräußerung von Sachvermögen							
7	+ Einzahlungen aus der Veräußerung von Finanzvermögen							
8	+ Einzahlungen für sonstige Investitionstätigkeiten							
<b>9</b>	<b>= Einzahlungen aus Investitionstätigkeit (Summe Nr. 4 bis 8)</b>							
10	- Auszahlungen für den Erwerb von Grundstücken und Gebäuden							
11	- Auszahlungen für Baumaßnahmen							
12	- Auszahlungen für den Erwerb von beweglichem Sachvermögen			-154.000		-100.000	-100.000	-100.000
13	- Auszahlungen für den Erwerb von Finanzvermögen							
14	- Auszahlungen für Investitionsförderungsmaßnahmen							
15	- Auszahlungen für den Erwerb von immateriellen Vermögensgegenständen							
<b>16</b>	<b>= Auszahlungen aus Investitionstätigkeit (Saldo Nr. 10 bis 15)</b>			<b>-154.000</b>		<b>-100.000</b>	<b>-100.000</b>	<b>-100.000</b>
<b>17</b>	<b>= Veransch. Finanzierungsmittelübers./-bedarf aus Invest. (Saldo Nr. 9 und 16)</b>			<b>-154.000</b>		<b>-100.000</b>	<b>-100.000</b>	<b>-100.000</b>
<b>18</b>	<b>= Veransch. Finanzierungsmittelüberschuss/-bedarf (Saldo Nr. 3 und 17)</b>			<b>-1.037.450</b>		<b>-1.010.000</b>	<b>-1.036.300</b>	<b>-1.063.100</b>

## Haushaltsplan 2020 der Stadt Markdorf



### Einzeldarstellung der Investitionsmaßnahmen Kostenstelle 112501 Bauhof

Stadt Markdorf

Nr.	Investitionsmaßnahmen Einzahlungs- und Auszahlungsarten	Gesamtang. z. Maßnahme -nachrichtl.-	Bisher finanziert	Ermächtigungs übertragungen aus Vorvorj.	Ergebnis 2018	Ansatz 2019	Ansatz 2020	VE
<b>Investition B-1125-002 Erwerb bewegl. Vermögen Bauhof</b>								
9	- Auszahlungen für den Erwerb von beweglichem Sachvermögen	-454.000	0,00	0	0,00	0	-154.000	0
<b>13</b>	<b>= Summe der Auszahlungen aus Investitionstätigkeit (Summe Nr. 7 - 12)</b>	<b>-454.000</b>	<b>0,00</b>	<b>0</b>	<b>0,00</b>	<b>0</b>	<b>-154.000</b>	<b>0</b>
<b>14</b>	<b>= Saldo aus Investitionstätigkeit (Saldo Nr. 6 + 13)</b>	<b>-454.000</b>	<b>0,00</b>	<b>0</b>	<b>0,00</b>	<b>0</b>	<b>-154.000</b>	<b>0</b>
<b>16</b>	<b>= Gesamtkosten der Maßnahme (Summe Nr. 13 + 15)</b>	<b>-454.000</b>	<b>0,00</b>	<b>0</b>	<b>0,00</b>	<b>0</b>	<b>-154.000</b>	<b>0</b>

---

<b>Teilhaushalt 1</b>	<b>Innere Verwaltung</b>
<b>Produktgruppe</b>	<b>11.26      Zentrale Dienstleistungen</b>
<b>Produkt</b>	<b>11260000    Zentrale Dienstleistungen</b>

---

### **Kurzbeschreibung**

- Zentrale Beschaffung von Wirtschaftsgütern
- Zentrale Vergabe von Beschaffungsdienstleistungen
- Abschluss von Rahmenverträgen
- Konzeption, Organisation und Durchführung der Postzustellung
- in der Zentrale erste Ansprechpartner für die Bürger

### **Allgemeine Ziele**

- Wirtschaftlicher Einkauf durch Bedarfszusammenfassung
- Einheitliche Vertragsgestaltung
- Einhaltung der gesetzlichen und politischen Vorgaben zum Umweltschutz
- Einhaltung arbeitssicherheitsrelevanter und arbeitsmedizinischer Vorgaben
- Rechtzeitige, ordnungsmäßige und kostengünstige Zustellung an den richtigen Empfänger
- Bürgerfreundlichkeit
- Planmäßige Ablage von Schriftgut
- Termingerechte Vorlage von Akten und Vorgängen
- Rechtzeitige und umfassende Bereitstellung von planungs- und entscheidungsrelevanten Informationen für Gemeinderat, Verwaltungsleitung und Fachämter

## Haushaltsplan 2020 der Stadt Markdorf



### Teilergebnishaushalt einschließlich Finanzplanung Produktgruppe 1126 Zentrale Dienstleistungen - [THH 1]

Stadt Markdorf

Nr.	Teilergebnishaushalt Ertrags- und Aufwandsarten	Ergebnis 2018	Ansatz 2019	Ansatz 2020	Plan 2021	Plan 2022	Plan 2023
1	+ Steuern und ähnliche Abgaben						
2	+ Zuweisungen und Zuwendungen, Umlagen						
3	+ Aufgelöste Investitionszuwendungen und -beiträge						
4	+ Sonstige Transfererträge						
5	+ Entgelte f. öffentl. Leistungen o. Einrichtungen						
6	+ Sonstige privatrechtliche Leistungsentgelte			19.100	19.700	20.200	20.900
7	+ Kostenerstattungen und Kostenumlagen			6.300	6.400	6.700	6.800
8	+ Zinsen und ähnliche Erträge						
9	+ Aktivierte Eigenleistungen und Bestandveränderg.						
10	+ Sonstige ordentliche Erträge						
<b>11</b>	<b>= Ordentliche Erträge (Summe Nr. 1 bis 10)</b>			<b>25.400</b>	<b>26.100</b>	<b>26.900</b>	<b>27.700</b>
12	- Personalaufwendungen			-211.155	-217.400	-223.800	-230.100
13	- Versorgungsaufwendungen						
14	- Aufwendungen für Sach- und Dienstleistungen			-213.800	-220.300	-226.600	-233.100
15	- Abschreibungen			-6.900	-9.800	-12.700	-14.600
16	- Zinsen und ähnliche Aufwendungen						
17	- Transferaufwendungen						
18	- Sonstige ordentliche Aufwendungen			-133.000	-137.000	-140.900	-145.000
<b>19</b>	<b>= Ordentliche Aufwendungen (Summe Nr. 12 bis 18)</b>			<b>-564.855</b>	<b>-584.500</b>	<b>-604.000</b>	<b>-622.800</b>
<b>20</b>	<b>= Veranschlagtes ordentliches Ergebnis (Summe Nr. 11 und 19)</b>			<b>-539.455</b>	<b>-558.400</b>	<b>-577.100</b>	<b>-595.100</b>
21	+ Erträge aus internen Leistungen			16.000	16.500	17.000	17.400
22	- Aufwendungen für interne Leistungen			-19.900	-20.600	-21.000	-21.700
23	- kalkulatorische Kosten						
<b>24</b>	<b>= Veranschlagtes kalkulatorisches Ergebnis (Saldo Nr. 21 bis 23)</b>			<b>-3.900</b>	<b>-4.100</b>	<b>-4.000</b>	<b>-4.300</b>
<b>25</b>	<b>= Veranschlagter Nettoressourcenbedarf/-überschuss (Summe Nr. 20 und 24)</b>			<b>-543.355</b>	<b>-562.500</b>	<b>-581.100</b>	<b>-599.400</b>

## Haushaltsplan 2020 der Stadt Markdorf



### Teilfinanzhaushalt einschließlich Finanzplanung Produktgruppe 1126 Zentrale Dienstleistungen - [THH 1]

Stadt Markdorf

Nr.	Teilfinanzhaushalt Einzahlungs- und Auszahlungsarten	Ergebnis 2018	Ansatz 2019	Ansatz 2020	VE	Plan 2021	Plan 2022	Plan 2023
1	+ Summe Einzahlungen aus lfd. Verwaltungstätigkeit (o. ao. Ertr. a. Verm.veräuß)			25.400		26.100	26.900	27.700
2	- Summe Auszahlungen aus lfd. Verwaltungstätigkeit			-557.955		-574.700	-591.300	-608.200
<b>3</b>	<b>= Zahlungsmittelüberschuss/-bedarf der Ergebnisrechnung (Saldo Nr. 1 und 2)</b>			<b>-532.555</b>		<b>-548.600</b>	<b>-564.400</b>	<b>-580.500</b>
4	+ Einzahlungen aus Investitionszuwendungen							
5	+ Einzahlungen aus Investitionsbeitr. und ähnl. Entgelten für Invest.tätigkeiten							
6	+ Einzahlungen aus der Veräußerung von Sachvermögen			9.000		2.000	2.000	2.000
7	+ Einzahlungen aus der Veräußerung von Finanzvermögen							
8	+ Einzahlungen für sonstige Investitionstätigkeiten							
<b>9</b>	<b>= Einzahlungen aus Investitionstätigkeit (Summe Nr. 4 bis 8)</b>			<b>9.000</b>		<b>2.000</b>	<b>2.000</b>	<b>2.000</b>
10	- Auszahlungen für den Erwerb von Grundstücken und Gebäuden							
11	- Auszahlungen für Baumaßnahmen							
12	- Auszahlungen für den Erwerb von beweglichem Sachvermögen			-20.000		-20.000	-20.000	-20.000
13	- Auszahlungen für den Erwerb von Finanzvermögen							
14	- Auszahlungen für Investitionsförderungsmaßnahmen							
15	- Auszahlungen für den Erwerb von immateriellen Vermögensgegenständen							
<b>16</b>	<b>= Auszahlungen aus Investitionstätigkeit (Saldo Nr. 10 bis 15)</b>			<b>-20.000</b>		<b>-20.000</b>	<b>-20.000</b>	<b>-20.000</b>
<b>17</b>	<b>= Veransch. Finanzierungsmittelübers./- bedarf aus Invest. (Saldo Nr. 9 und 16)</b>			<b>-11.000</b>		<b>-18.000</b>	<b>-18.000</b>	<b>-18.000</b>
<b>18</b>	<b>= Veransch. Finanzierungsmittelüberschuss/- bedarf (Saldo Nr. 3 und 17)</b>			<b>-543.555</b>		<b>-566.600</b>	<b>-582.400</b>	<b>-598.500</b>

## Haushaltsplan 2020 der Stadt Markdorf



### Einzeldarstellung der Investitionsmaßnahmen Produktgruppe 1126 Zentrale Dienstleistungen - [THH 1]

Stadt Markdorf

Nr.	Investitionsmaßnahmen Einzahlungs- und Auszahlungsarten	Gesamtang. z. Maßnahme -nachrichtl.-	Bisher finanziert	Ermächtigungs übertragungen aus Vorvorj.	Ergebnis 2018	Ansatz 2019	Ansatz 2020	VE
<b>Investition B-1126-001 Erwerb bewegl. Vermögen Zentrale Dienstleistungen</b>								
3	+ Einzahlungen aus der Veräußerung von Sachvermögen	15.000	0,00	0	0,00	0	9.000	0
<b>6</b>	<b>= Summe der Einzahlungen aus Investitionstätigkeit (Summe Nr. 1 - 5)</b>	<b>15.000</b>	<b>0,00</b>	<b>0</b>	<b>0,00</b>	<b>0</b>	<b>9.000</b>	<b>0</b>
9	- Auszahlungen für den Erwerb von beweglichem Sachvermögen	-80.000	0,00	0	0,00	0	-20.000	0
<b>13</b>	<b>= Summe der Auszahlungen aus Investitionstätigkeit (Summe Nr. 7 - 12)</b>	<b>-80.000</b>	<b>0,00</b>	<b>0</b>	<b>0,00</b>	<b>0</b>	<b>-20.000</b>	<b>0</b>
<b>14</b>	<b>= Saldo aus Investitionstätigkeit (Saldo Nr. 6 + 13)</b>	<b>-65.000</b>	<b>0,00</b>	<b>0</b>	<b>0,00</b>	<b>0</b>	<b>-11.000</b>	<b>0</b>
<b>16</b>	<b>= Gesamtkosten der Maßnahme (Summe Nr. 13 + 15)</b>	<b>-80.000</b>	<b>0,00</b>	<b>0</b>	<b>0,00</b>	<b>0</b>	<b>-20.000</b>	<b>0</b>



## Haushaltsplan 2020 der Stadt Markdorf



### Teilergebnishaushalt einschließlich Finanzplanung Produktgruppe 1130 Presse- und Öffentlichkeitsarbeit - [THH 1]

Stadt Markdorf

Nr.	Teilergebnishaushalt Ertrags- und Aufwandsarten	Ergebnis 2018	Ansatz 2019	Ansatz 2020	Plan 2021	Plan 2022	Plan 2023
1	+ Steuern und ähnliche Abgaben						
2	+ Zuweisungen und Zuwendungen, Umlagen						
3	+ Aufgelöste Investitionszuwendungen und -beiträge						
4	+ Sonstige Transfererträge						
5	+ Entgelte f. öffentl. Leistungen o. Einrichtungen						
6	+ Sonstige privatrechtliche Leistungsentgelte						
7	+ Kostenerstattungen und Kostenumlagen						
8	+ Zinsen und ähnliche Erträge						
9	+ Aktivierte Eigenleistungen und Bestandveränderg.						
10	+ Sonstige ordentliche Erträge						
<b>11</b>	<b>= Ordentliche Erträge (Summe Nr. 1 bis 10)</b>						
12	- Personalaufwendungen						
13	- Versorgungsaufwendungen						
14	- Aufwendungen für Sach- und Dienstleistungen			-7.200	-7.400	-7.600	-7.800
15	- Abschreibungen						
16	- Zinsen und ähnliche Aufwendungen						
17	- Transferaufwendungen						
18	- Sonstige ordentliche Aufwendungen			-56.000	-57.700	-59.400	-61.000
<b>19</b>	<b>= Ordentliche Aufwendungen (Summe Nr. 12 bis 18)</b>			<b>-63.200</b>	<b>-65.100</b>	<b>-67.000</b>	<b>-68.800</b>
<b>20</b>	<b>= Veranschlagtes ordentliches Ergebnis (Summe Nr. 11 und 19)</b>			<b>-63.200</b>	<b>-65.100</b>	<b>-67.000</b>	<b>-68.800</b>
21	+ Erträge aus internen Leistungen						
22	- Aufwendungen für interne Leistungen						
23	- kalkulatorische Kosten						
<b>24</b>	<b>= Veranschlagtes kalkulatorisches Ergebnis (Saldo Nr. 21 bis 23)</b>						
<b>25</b>	<b>= Veranschlagter Nettoressourcenbedarf/-überschuss (Summe Nr. 20 und 24)</b>			<b>-63.200</b>	<b>-65.100</b>	<b>-67.000</b>	<b>-68.800</b>

## Haushaltsplan 2020 der Stadt Markdorf



### Teilfinanzhaushalt einschließlich Finanzplanung Produktgruppe 1130 Presse- und Öffentlichkeitsarbeit - [THH 1]

Stadt Markdorf

Nr.	Teilfinanzhaushalt Einzahlungs- und Auszahlungsarten	Ergebnis 2018	Ansatz 2019	Ansatz 2020	VE	Plan 2021	Plan 2022	Plan 2023
1	+ Summe Einzahlungen aus lfd. Verwaltungstätigkeit (o. ao. Ertr. a. Verm.veräuß)							
2	- Summe Auszahlungen aus lfd. Verwaltungstätigkeit			-63.200		-65.100	-67.000	-68.800
<b>3</b>	<b>= Zahlungsmittelüberschuss/-bedarf der Ergebnisrechnung (Saldo Nr. 1 und 2)</b>			<b>-63.200</b>		<b>-65.100</b>	<b>-67.000</b>	<b>-68.800</b>
4	+ Einzahlungen aus Investitionszuwendungen							
5	+ Einzahlungen aus Investitionsbeitr. und ähnl. Entgelten für Invest.tätigkeiten							
6	+ Einzahlungen aus der Veräußerung von Sachvermögen							
7	+ Einzahlungen aus der Veräußerung von Finanzvermögen							
8	+ Einzahlungen für sonstige Investitionstätigkeiten							
<b>9</b>	<b>= Einzahlungen aus Investitionstätigkeit (Summe Nr. 4 bis 8)</b>							
10	- Auszahlungen für den Erwerb von Grundstücken und Gebäuden							
11	- Auszahlungen für Baumaßnahmen							
12	- Auszahlungen für den Erwerb von beweglichem Sachvermögen							
13	- Auszahlungen für den Erwerb von Finanzvermögen							
14	- Auszahlungen für Investitionsförderungsmaßnahmen							
15	- Auszahlungen für den Erwerb von immateriellen Vermögensgegenständen							
<b>16</b>	<b>= Auszahlungen aus Investitionstätigkeit (Saldo Nr. 10 bis 15)</b>							
<b>17</b>	<b>= Veranschl. Finanzierungsmittelübers./-bedarf aus Invest. (Saldo Nr. 9 und 16)</b>							
<b>18</b>	<b>= Veranschl. Finanzierungsmittelüberschuss/-bedarf (Saldo Nr. 3 und 17)</b>			<b>-63.200</b>		<b>-65.100</b>	<b>-67.000</b>	<b>-68.800</b>

---

<b>Teilhaushalt 1</b>	<b>Innere Verwaltung</b>
<b>Produktgruppe</b>	<b>11.33 Grundstücksmanagement</b>
<b>Produkt</b>	<b>11330000 Grundstücksmanagement</b>

---

### **Kurzbeschreibung**

- Erwerb von bebauten und unbebauten Grundstücken und Gebäuden durch Kauf, Schenkung, Tausch, Enteignung oder Ausübung von Vor-, An- und Rückkaufrechten, z. B. für Bevorratung, kommunale Maßnahmen oder im Auftrag für Bund und Land
- Verkauf von bebauten und unbebauten Grundstücken
- Wahrnehmung der sich aus den Grundstücksgeschäften ergebenden Rechte und Pflichten
- Führung und Bereitstellung des Liegenschaftsnachweises
- Bestellung, Inhaltsänderung, Erwerb, Veräußerung, Beendigung und Verwaltung von Erbbaurechten
- Wertermittlungen und beratende Begleitung für den Grundstücksverkehr;
- Wertermittlungen für den kommunalen Liegenschaftsbestand;
- Bewerten von planerischen Alternativen hinsichtlich der Grundstücks- und Entschädigungskosten
- Stellungnahmen zu Fremdgutachten
- Abschluss, Verwaltung und Aufhebung von Miet-, Pacht- und Gestattungsverhältnissen
- Bewirtschaftung, Unterhaltung und Instandhaltung von eigenen und angemieteten bzw. angepachteten Grundstücken
- Veranlassung von Pflegemaßnahmen
- Umlegung und vereinfachte Umlegung nach §§ 45-84 BauGB sowie Verfahren nach dem besonderen Städtebaurecht
- Vorbereitung und Durchführung privatrechtlicher Neuordnung der Grundstücksverhältnisse nach dem BauGB inkl. Bemessung von Ausgleichs- und Entschädigungsleistungen sowie Regelung von Miet- und Pachtverhältnissen,
- Vereinbarungen zum Grund und Boden, Kosten, Finanzierung und Folgemaßnahmen

### **Allgemeine Ziele**

- Durchführung von Grundstücksgeschäften zur Förderung des Wohnungsbaus:
  - zur Ansiedlung von Industrie und Gewerbe
  - zur Wahrnehmung sonstiger kommunaler Aufgaben
- Sicherung der Kommune zustehenden Rechte und Erfüllung der ihr obliegenden Pflichten
- Zeitnahe Wertermittlungen und Beratungen als Grundlage für planerisches und politisches Handeln der Kommune
- Bereitstellung und Vorhaltung von Grundstücken, für künftige städtebauliche Maßnahmen (Gewerbeansiedlung, Baugebiete für Wohnraum, etc.)
- Optimierung der Nutzung des vorhandenen Vermögens

## Haushaltsplan 2020 der Stadt Markdorf



### Teilergebnishaushalt einschließlich Finanzplanung Produktgruppe 1133 Grundstücksmanagement - [THH 1]

Stadt Markdorf

Nr.	Teilergebnishaushalt Ertrags- und Aufwandsarten	Ergebnis 2018	Ansatz 2019	Ansatz 2020	Plan 2021	Plan 2022	Plan 2023
1	+ Steuern und ähnliche Abgaben						
2	+ Zuweisungen und Zuwendungen, Umlagen						
3	+ Aufgelöste Investitionszuwendungen und -beiträge						
4	+ Sonstige Transfererträge						
5	+ Entgelte f. öffentl. Leistungen o. Einrichtungen						
6	+ Sonstige privatrechtliche Leistungsentgelte			81.000	83.400	85.900	88.300
7	+ Kostenerstattungen und Kostenumlagen						
8	+ Zinsen und ähnliche Erträge						
9	+ Aktivierte Eigenleistungen und Bestandveränderg.						
10	+ Sonstige ordentliche Erträge						
<b>11</b>	<b>= Ordentliche Erträge (Summe Nr. 1 bis 10)</b>			<b>81.000</b>	<b>83.400</b>	<b>85.900</b>	<b>88.300</b>
12	- Personalaufwendungen			-10.478	-10.800	-11.200	-11.500
13	- Versorgungsaufwendungen						
14	- Aufwendungen für Sach- und Dienstleistungen			-5.000	-5.200	-5.300	-5.500
15	- Abschreibungen			-400	-400	-400	-400
16	- Zinsen und ähnliche Aufwendungen						
17	- Transferaufwendungen						
18	- Sonstige ordentliche Aufwendungen						
<b>19</b>	<b>= Ordentliche Aufwendungen (Summe Nr. 12 bis 18)</b>			<b>-15.878</b>	<b>-16.400</b>	<b>-16.900</b>	<b>-17.400</b>
<b>20</b>	<b>= Veranschlagtes ordentliches Ergebnis (Summe Nr. 11 und 19)</b>			<b>65.122</b>	<b>67.000</b>	<b>69.000</b>	<b>70.900</b>
21	+ Erträge aus internen Leistungen						
22	- Aufwendungen für interne Leistungen						
23	- kalkulatorische Kosten						
<b>24</b>	<b>= Veranschlagtes kalkulatorisches Ergebnis (Saldo Nr. 21 bis 23)</b>						
<b>25</b>	<b>= Veranschlagter Nettoressourcenbedarf/-überschuss (Summe Nr. 20 und 24)</b>			<b>65.122</b>	<b>67.000</b>	<b>69.000</b>	<b>70.900</b>

## Haushaltsplan 2020 der Stadt Markdorf



### Teilfinanzhaushalt einschließlich Finanzplanung Produktgruppe 1133 Grundstücksmanagement - [THH 1]

Stadt Markdorf

Nr.	Teilfinanzhaushalt Einzahlungs- und Auszahlungsarten	Ergebnis 2018	Ansatz 2019	Ansatz 2020	VE	Plan 2021	Plan 2022	Plan 2023
1	+ Summe Einzahlungen aus lfd. Verwaltungstätigkeit (o. ao. Ertr. a. Verm.veräuß)			81.000		83.400	85.900	88.300
2	- Summe Auszahlungen aus lfd. Verwaltungstätigkeit			-15.478		-16.000	-16.500	-17.000
<b>3</b>	<b>= Zahlungsmittelüberschuss/-bedarf der Ergebnisrechnung (Saldo Nr. 1 und 2)</b>			<b>65.522</b>		<b>67.400</b>	<b>69.400</b>	<b>71.300</b>
4	+ Einzahlungen aus Investitionszuwendungen							
5	+ Einzahlungen aus Investitionsbeitr. und ähnl. Entgelten für Invest.tätigkeiten							
6	+ Einzahlungen aus der Veräußerung von Sachvermögen			1.834.600		1.369.200	4.280.400	4.331.400
7	+ Einzahlungen aus der Veräußerung von Finanzvermögen							
8	+ Einzahlungen für sonstige Investitionstätigkeiten							
<b>9</b>	<b>= Einzahlungen aus Investitionstätigkeit (Summe Nr. 4 bis 8)</b>			<b>1.834.600</b>		<b>1.369.200</b>	<b>4.280.400</b>	<b>4.331.400</b>
10	- Auszahlungen für den Erwerb von Grundstücken und Gebäuden			-847.500		-750.700	-311.900	-317.600
11	- Auszahlungen für Baumaßnahmen							
12	- Auszahlungen für den Erwerb von beweglichem Sachvermögen							
13	- Auszahlungen für den Erwerb von Finanzvermögen							
14	- Auszahlungen für Investitionsförderungsmaßnahmen							
15	- Auszahlungen für den Erwerb von immateriellen Vermögensgegenständen							
<b>16</b>	<b>= Auszahlungen aus Investitionstätigkeit (Saldo Nr. 10 bis 15)</b>			<b>-847.500</b>		<b>-750.700</b>	<b>-311.900</b>	<b>-317.600</b>
<b>17</b>	<b>= Veransch. Finanzierungsmittelübers./- bedarf aus Invest. (Saldo Nr. 9 und 16)</b>			<b>987.100</b>		<b>618.500</b>	<b>3.968.500</b>	<b>4.013.800</b>
<b>18</b>	<b>= Veransch. Finanzierungsmittelüberschuss/- bedarf (Saldo Nr. 3 und 17)</b>			<b>1.052.622</b>		<b>685.900</b>	<b>4.037.900</b>	<b>4.085.100</b>

## Haushaltsplan 2020 der Stadt Markdorf



### Einzeldarstellung der Investitionsmaßnahmen Produktgruppe 1133 Grundstücksmanagement - [THH 1]

Stadt Markdorf

Nr.	Investitionsmaßnahmen Einzahlungs- und Auszahlungsarten	Gesamtang. z. Maßnahme -nachrichtl.-	Bisher finanziert	Ermächtigungs übertragungen aus Vorvorj.	Ergebnis 2018	Ansatz 2019	Ansatz 2020	VE
<b>Investition G-1133-001 Verkaufserlöse Grundstücke</b>								
3	+ Einzahlungen aus der Veräußerung von Sachvermögen	10.695.600	0,00	0	0,00	0	1.534.600	0
<b>6</b>	<b>= Summe der Einzahlungen aus Investitionstätigkeit (Summe Nr. 1 - 5)</b>	<b>10.695.600</b>	<b>0,00</b>	<b>0</b>	<b>0,00</b>	<b>0</b>	<b>1.534.600</b>	<b>0</b>
7	- Auszahlungen für den Erwerb von Grundstücken und Gebäuden	-2.227.700	0,00	0	0,00	0	-847.500	0
<b>13</b>	<b>= Summe der Auszahlungen aus Investitionstätigkeit (Summe Nr. 7 - 12)</b>	<b>-2.227.700</b>	<b>0,00</b>	<b>0</b>	<b>0,00</b>	<b>0</b>	<b>-847.500</b>	<b>0</b>
<b>14</b>	<b>= Saldo aus Investitionstätigkeit (Saldo Nr. 6 + 13)</b>	<b>8.467.900</b>	<b>0,00</b>	<b>0</b>	<b>0,00</b>	<b>0</b>	<b>687.100</b>	<b>0</b>
<b>16</b>	<b>= Gesamtkosten der Maßnahme (Summe Nr. 13 + 15)</b>	<b>-2.227.700</b>	<b>0,00</b>	<b>0</b>	<b>0,00</b>	<b>0</b>	<b>-847.500</b>	<b>0</b>

## Haushaltsplan 2020 der Stadt Markdorf



### Teilergebnishaushalt einschließlich Finanzplanung Kostenstelle 113300 Grundstücksmanagement

Stadt Markdorf

Nr.	Teilergebnishaushalt Ertrags- und Aufwandsarten	Ergebnis 2018	Ansatz 2019	Ansatz 2020	Plan 2021	Plan 2022	Plan 2023
1	+ Steuern und ähnliche Abgaben						
2	+ Zuweisungen und Zuwendungen, Umlagen						
3	+ Aufgelöste Investitionszuwendungen und -beiträge						
4	+ Sonstige Transfererträge						
5	+ Entgelte f. öffentl. Leistungen o. Einrichtungen						
6	+ Sonstige privatrechtliche Leistungsentgelte			81.000	83.400	85.900	88.300
7	+ Kostenerstattungen und Kostenumlagen						
8	+ Zinsen und ähnliche Erträge						
9	+ Aktivierte Eigenleistungen und Bestandveränderg.						
10	+ Sonstige ordentliche Erträge						
<b>11</b>	<b>= Ordentliche Erträge (Summe Nr. 1 bis 10)</b>			<b>81.000</b>	<b>83.400</b>	<b>85.900</b>	<b>88.300</b>
12	- Personalaufwendungen			-10.478	-10.800	-11.200	-11.500
13	- Versorgungsaufwendungen						
14	- Aufwendungen für Sach- und Dienstleistungen			-5.000	-5.200	-5.300	-5.500
15	- Abschreibungen			-400	-400	-400	-400
16	- Zinsen und ähnliche Aufwendungen						
17	- Transferaufwendungen						
18	- Sonstige ordentliche Aufwendungen						
<b>19</b>	<b>= Ordentliche Aufwendungen (Summe Nr. 12 bis 18)</b>			<b>-15.878</b>	<b>-16.400</b>	<b>-16.900</b>	<b>-17.400</b>
<b>20</b>	<b>= Veranschlagtes ordentliches Ergebnis (Summe Nr. 11 und 19)</b>			<b>65.122</b>	<b>67.000</b>	<b>69.000</b>	<b>70.900</b>
21	+ Erträge aus internen Leistungen						
22	- Aufwendungen für interne Leistungen						
23	- kalkulatorische Kosten						
<b>24</b>	<b>= Veranschlagtes kalkulatorisches Ergebnis (Saldo Nr. 21 bis 23)</b>						
<b>25</b>	<b>= Veranschlagter Nettoressourcenbedarf/-überschuss (Summe Nr. 20 und 24)</b>			<b>65.122</b>	<b>67.000</b>	<b>69.000</b>	<b>70.900</b>

## Haushaltsplan 2020 der Stadt Markdorf



### Teilfinanzhaushalt einschließlich Finanzplanung Kostenstelle 113300 Grundstücksmanagement

Stadt Markdorf

Nr.	Teilfinanzhaushalt Einzahlungs- und Auszahlungsarten	Ergebnis 2018	Ansatz 2019	Ansatz 2020	VE	Plan 2021	Plan 2022	Plan 2023
1	+ Summe Einzahlungen aus lfd. Verwaltungstätigkeit (o. ao. Ertr. a. Verm.veräuß)			81.000		83.400	85.900	88.300
2	- Summe Auszahlungen aus lfd. Verwaltungstätigkeit			-15.478		-16.000	-16.500	-17.000
<b>3</b>	<b>= Zahlungsmittelüberschuss/-bedarf der Ergebnisrechnung (Saldo Nr. 1 und 2)</b>			<b>65.522</b>		<b>67.400</b>	<b>69.400</b>	<b>71.300</b>
4	+ Einzahlungen aus Investitionszuwendungen							
5	+ Einzahlungen aus Investitionsbeitr. und ähnl. Entgelten für Invest.tätigkeiten							
6	+ Einzahlungen aus der Veräußerung von Sachvermögen			1.834.600		1.369.200	4.280.400	4.331.400
7	+ Einzahlungen aus der Veräußerung von Finanzvermögen							
8	+ Einzahlungen für sonstige Investitionstätigkeiten							
<b>9</b>	<b>= Einzahlungen aus Investitionstätigkeit (Summe Nr. 4 bis 8)</b>			<b>1.834.600</b>		<b>1.369.200</b>	<b>4.280.400</b>	<b>4.331.400</b>
10	- Auszahlungen für den Erwerb von Grundstücken und Gebäuden			-847.500		-750.700	-311.900	-317.600
11	- Auszahlungen für Baumaßnahmen							
12	- Auszahlungen für den Erwerb von beweglichem Sachvermögen							
13	- Auszahlungen für den Erwerb von Finanzvermögen							
14	- Auszahlungen für Investitionsförderungsmaßnahmen							
15	- Auszahlungen für den Erwerb von immateriellen Vermögensgegenständen							
<b>16</b>	<b>= Auszahlungen aus Investitionstätigkeit (Saldo Nr. 10 bis 15)</b>			<b>-847.500</b>		<b>-750.700</b>	<b>-311.900</b>	<b>-317.600</b>
<b>17</b>	<b>= Veransch. Finanzierungsmittelübers./- bedarf aus Invest. (Saldo Nr. 9 und 16)</b>			<b>987.100</b>		<b>618.500</b>	<b>3.968.500</b>	<b>4.013.800</b>
<b>18</b>	<b>= Veransch. Finanzierungsmittelüberschuss/- bedarf (Saldo Nr. 3 und 17)</b>			<b>1.052.622</b>		<b>685.900</b>	<b>4.037.900</b>	<b>4.085.100</b>



## Haushaltsplan 2020 der Stadt Markdorf



### Einzeldarstellung der Investitionsmaßnahmen Kostenstelle 113300 Grundstücksmanagement

Stadt Markdorf

Nr.	Investitionsmaßnahmen Einzahlungs- und Auszahlungsarten	Gesamtang. z. Maßnahme -nachrichtl.-	Bisher finanziert	Ermächtigungs übertragungen aus Vorvorj.	Ergebnis 2018	Ansatz 2019	Ansatz 2020	VE
<b>Investition G-1133-001 Verkaufserlöse Grundstücke</b>								
3	+ Einzahlungen aus der Veräußerung von Sachvermögen	10.695.600	0,00	0	0,00	0	1.534.600	0
<b>6</b>	<b>= Summe der Einzahlungen aus Investitionstätigkeit (Summe Nr. 1 - 5)</b>	<b>10.695.600</b>	<b>0,00</b>	<b>0</b>	<b>0,00</b>	<b>0</b>	<b>1.534.600</b>	<b>0</b>
7	- Auszahlungen für den Erwerb von Grundstücken und Gebäuden	-2.227.700	0,00	0	0,00	0	-847.500	0
<b>13</b>	<b>= Summe der Auszahlungen aus Investitionstätigkeit (Summe Nr. 7 - 12)</b>	<b>-2.227.700</b>	<b>0,00</b>	<b>0</b>	<b>0,00</b>	<b>0</b>	<b>-847.500</b>	<b>0</b>
<b>14</b>	<b>= Saldo aus Investitionstätigkeit (Saldo Nr. 6 + 13)</b>	<b>8.467.900</b>	<b>0,00</b>	<b>0</b>	<b>0,00</b>	<b>0</b>	<b>687.100</b>	<b>0</b>
<b>16</b>	<b>= Gesamtkosten der Maßnahme (Summe Nr. 13 + 15)</b>	<b>-2.227.700</b>	<b>0,00</b>	<b>0</b>	<b>0,00</b>	<b>0</b>	<b>-847.500</b>	<b>0</b>



# Teilhaushalt 2

## Sicherheit und Ordnung



**Teilhaushalt 2**

<b>Kostenstelle</b>	<b>Kostenträger</b>	<b>Bezeichnung Kostenstelle</b>
121000	12100000	Statistik
121001	12100300	Wahlen
122000	12200000	Ordnungsamt
	12220000	Einwohnerwesen
122100	12210300	Gemeindevollzugsdienst: Überwachung d. ruhend. Verkehrs
122300	12230000	Standesamt
122400	12240000	Grundbuchamt/-einsichtsstelle
126001	12600000	Freiwillige Feuerwehr Markdorf
126002	12600000	Freiwillige Feuerwehr Abt. Ittendorf
126003	12600000	Freiwillige Feuerwehr Abt. Riedheim
414000	12700000	Maßnahmen der Gesundheitspflege

## Haushaltsplan 2020 der Stadt Markdorf



### Teilergebnishaushalt einschließlich Finanzplanung Teilhaushalt 2 Sicherheit und Ordnung

Stadt Markdorf

Nr.	Teilergebnishaushalt Ertrags- und Aufwandsarten	Ergebnis 2018	Ansatz 2019	Ansatz 2020	Plan 2021	Plan 2022	Plan 2023
1	+ Steuern und ähnliche Abgaben						
2	+ Zuweisungen und Zuwendungen, Umlagen						
3	+ Aufgelöste Investitionszuwendungen und -beiträge			91.300	99.700	104.300	107.300
4	+ Sonstige Transfererträge						
5	+ Entgelte f. öffentl. Leistungen o. Einrichtungen			195.400	201.400	207.200	213.000
6	+ Sonstige privatrechtliche Leistungsentgelte			5.000	5.100	5.400	5.500
7	+ Kostenerstattungen und Kostenumlagen			34.000	35.000	36.000	37.100
8	+ Zinsen und ähnliche Erträge						
9	+ Aktivierte Eigenleistungen und Bestandveränderg.						
10	+ Sonstige ordentliche Erträge			40.000	41.200	42.400	43.600
<b>11</b>	<b>= Ordentliche Erträge (Summe Nr. 1 bis 10)</b>			<b>365.700</b>	<b>382.400</b>	<b>395.300</b>	<b>406.500</b>
12	- Personalaufwendungen			-623.305	-642.000	-660.800	-679.500
13	- Versorgungsaufwendungen						
14	- Aufwendungen für Sach- und Dienstleistungen			-288.450	-297.300	-305.800	-314.700
15	- Abschreibungen			-318.150	-375.050	-392.850	-393.250
16	- Zinsen und ähnliche Aufwendungen						
17	- Transferaufwendungen			-26.100	-26.800	-27.700	-28.500
18	- Sonstige ordentliche Aufwendungen			-115.750	-169.000	-142.700	-130.800
<b>19</b>	<b>= Ordentliche Aufwendungen (Summe Nr. 12 bis 18)</b>			<b>-1.371.755</b>	<b>-1.510.150</b>	<b>-1.529.850</b>	<b>-1.546.750</b>
<b>20</b>	<b>= Veranschlagtes ordentliches Ergebnis (Summe Nr. 11 und 19)</b>			<b>-1.006.055</b>	<b>-1.127.750</b>	<b>-1.134.550</b>	<b>-1.140.250</b>
21	+ Erträge aus internen Leistungen			129.300	133.100	137.100	140.900
22	- Aufwendungen für interne Leistungen			-129.000	-133.100	-136.700	-140.600
23	- kalkulatorische Kosten			-239.900	-258.000	-254.500	-241.700
<b>24</b>	<b>= Veranschlagtes kalkulatorisches Ergebnis (Saldo Nr. 21 bis 23)</b>			<b>-239.600</b>	<b>-258.000</b>	<b>-254.100</b>	<b>-241.400</b>
<b>25</b>	<b>= Veranschlagter Nettoressourcenbedarf/-überschuss (Summe Nr. 20 und 24)</b>			<b>-1.245.655</b>	<b>-1.385.750</b>	<b>-1.388.650</b>	<b>-1.381.650</b>

## Haushaltsplan 2020 der Stadt Markdorf



### Teilfinanzhaushalt einschließlich Finanzplanung Teilhaushalt 2 Sicherheit und Ordnung

Stadt Markdorf

Nr.	Teilfinanzhaushalt Einzahlungs- und Auszahlungsarten	Ergebnis 2018	Ansatz 2019	Ansatz 2020	VE	Plan 2021	Plan 2022	Plan 2023
1	+ Summe Einzahlungen aus lfd. Verwaltungstätigkeit (o. ao. Ertr. a. Verm.veräuß)			274.400		282.700	291.000	299.200
2	- Summe Auszahlungen aus lfd. Verwaltungstätigkeit			-1.053.605		-1.135.100	-1.137.000	-1.153.500
<b>3</b>	<b>= Zahlungsmittelüberschuss/-bedarf der Ergebnisrechnung (Saldo Nr. 1 und 2)</b>			<b>-779.205</b>		<b>-852.400</b>	<b>-846.000</b>	<b>-854.300</b>
4	+ Einzahlungen aus Investitionszuwendungen			70.000		82.000	70.000	46.000
5	+ Einzahlungen aus Investitionsbeitr. und ähnl. Entgelten für Invest.tätigkeiten							
6	+ Einzahlungen aus der Veräußerung von Sachvermögen							
7	+ Einzahlungen aus der Veräußerung von Finanzvermögen							
8	+ Einzahlungen für sonstige Investitionstätigkeiten							
<b>9</b>	<b>= Einzahlungen aus Investitionstätigkeit (Summe Nr. 4 bis 8)</b>			<b>70.000</b>		<b>82.000</b>	<b>70.000</b>	<b>46.000</b>
10	- Auszahlungen für den Erwerb von Grundstücken und Gebäuden							
11	- Auszahlungen für Baumaßnahmen							
12	- Auszahlungen für den Erwerb von beweglichem Sachvermögen			-171.500		-707.000	-263.000	-3.000
13	- Auszahlungen für den Erwerb von Finanzvermögen							
14	- Auszahlungen für Investitionsförderungsmaßnahmen							
15	- Auszahlungen für den Erwerb von immateriellen Vermögensgegenständen							
<b>16</b>	<b>= Auszahlungen aus Investitionstätigkeit (Saldo Nr. 10 bis 15)</b>			<b>-171.500</b>		<b>-707.000</b>	<b>-263.000</b>	<b>-3.000</b>
<b>17</b>	<b>= Veransch. Finanzierungsmittelübers./- bedarf aus Invest. (Saldo Nr. 9 und 16)</b>			<b>-101.500</b>		<b>-625.000</b>	<b>-193.000</b>	<b>43.000</b>
<b>18</b>	<b>= Veransch. Finanzierungsmittelüberschuss/- bedarf (Saldo Nr. 3 und 17)</b>			<b>-880.705</b>		<b>-1.477.400</b>	<b>-1.039.000</b>	<b>-811.300</b>

## Haushaltsplan 2020 der Stadt Markdorf



### Teilergebnishaushalt einschließlich Finanzplanung Produktbereich 12 Sicherheit und Ordnung

Stadt Markdorf

Nr.	Teilergebnishaushalt Ertrags- und Aufwandsarten	Ergebnis 2018	Ansatz 2019	Ansatz 2020	Plan 2021	Plan 2022	Plan 2023
1	+ Steuern und ähnliche Abgaben						
2	+ Zuweisungen und Zuwendungen, Umlagen						
3	+ Aufgelöste Investitionszuwendungen und -beiträge			91.300	99.700	104.300	107.300
4	+ Sonstige Transfererträge						
5	+ Entgelte f. öffentl. Leistungen o. Einrichtungen			195.400	201.400	207.200	213.000
6	+ Sonstige privatrechtliche Leistungsentgelte			5.000	5.100	5.400	5.500
7	+ Kostenerstattungen und Kostenumlagen			34.000	35.000	36.000	37.100
8	+ Zinsen und ähnliche Erträge						
9	+ Aktivierte Eigenleistungen und Bestandveränderg.						
10	+ Sonstige ordentliche Erträge			40.000	41.200	42.400	43.600
<b>11</b>	<b>= Ordentliche Erträge (Summe Nr. 1 bis 10)</b>			<b>365.700</b>	<b>382.400</b>	<b>395.300</b>	<b>406.500</b>
12	- Personalaufwendungen			-623.305	-642.000	-660.800	-679.500
13	- Versorgungsaufwendungen						
14	- Aufwendungen für Sach- und Dienstleistungen			-288.450	-297.300	-305.800	-314.700
15	- Abschreibungen			-318.150	-375.050	-392.850	-393.250
16	- Zinsen und ähnliche Aufwendungen						
17	- Transferaufwendungen			-26.100	-26.800	-27.700	-28.500
18	- Sonstige ordentliche Aufwendungen			-115.750	-169.000	-142.700	-130.800
<b>19</b>	<b>= Ordentliche Aufwendungen (Summe Nr. 12 bis 18)</b>			<b>-1.371.755</b>	<b>-1.510.150</b>	<b>-1.529.850</b>	<b>-1.546.750</b>
<b>20</b>	<b>= Veranschlagtes ordentliches Ergebnis (Summe Nr. 11 und 19)</b>			<b>-1.006.055</b>	<b>-1.127.750</b>	<b>-1.134.550</b>	<b>-1.140.250</b>
21	+ Erträge aus internen Leistungen			129.300	133.100	137.100	140.900
22	- Aufwendungen für interne Leistungen			-129.000	-133.100	-136.700	-140.600
23	- kalkulatorische Kosten			-239.900	-258.000	-254.500	-241.700
<b>24</b>	<b>= Veranschlagtes kalkulatorisches Ergebnis (Saldo Nr. 21 bis 23)</b>			<b>-239.600</b>	<b>-258.000</b>	<b>-254.100</b>	<b>-241.400</b>
<b>25</b>	<b>= Veranschlagter Nettoressourcenbedarf/-überschuss (Summe Nr. 20 und 24)</b>			<b>-1.245.655</b>	<b>-1.385.750</b>	<b>-1.388.650</b>	<b>-1.381.650</b>

## Haushaltsplan 2020 der Stadt Markdorf



### Teilfinanzhaushalt einschließlich Finanzplanung Produktbereich 12 Sicherheit und Ordnung

Stadt Markdorf

Nr.	Teilfinanzhaushalt Einzahlungs- und Auszahlungsarten	Ergebnis 2018	Ansatz 2019	Ansatz 2020	VE	Plan 2021	Plan 2022	Plan 2023
1	+ Summe Einzahlungen aus lfd. Verwaltungstätigkeit (o. ao. Ertr. a. Verm.veräuß)			274.400		282.700	291.000	299.200
2	- Summe Auszahlungen aus lfd. Verwaltungstätigkeit			-1.053.605		-1.135.100	-1.137.000	-1.153.500
<b>3</b>	<b>= Zahlungsmittelüberschuss/-bedarf der Ergebnisrechnung (Saldo Nr. 1 und 2)</b>			<b>-779.205</b>		<b>-852.400</b>	<b>-846.000</b>	<b>-854.300</b>
4	+ Einzahlungen aus Investitionszuwendungen			70.000		82.000	70.000	46.000
5	+ Einzahlungen aus Investitionsbeitr. und ähnl. Entgelten für Invest.tätigkeiten							
6	+ Einzahlungen aus der Veräußerung von Sachvermögen							
7	+ Einzahlungen aus der Veräußerung von Finanzvermögen							
8	+ Einzahlungen für sonstige Investitionstätigkeiten							
<b>9</b>	<b>= Einzahlungen aus Investitionstätigkeit (Summe Nr. 4 bis 8)</b>			<b>70.000</b>		<b>82.000</b>	<b>70.000</b>	<b>46.000</b>
10	- Auszahlungen für den Erwerb von Grundstücken und Gebäuden							
11	- Auszahlungen für Baumaßnahmen							
12	- Auszahlungen für den Erwerb von beweglichem Sachvermögen			-171.500		-707.000	-263.000	-3.000
13	- Auszahlungen für den Erwerb von Finanzvermögen							
14	- Auszahlungen für Investitionsförderungsmaßnahmen							
15	- Auszahlungen für den Erwerb von immateriellen Vermögensgegenständen							
<b>16</b>	<b>= Auszahlungen aus Investitionstätigkeit (Saldo Nr. 10 bis 15)</b>			<b>-171.500</b>		<b>-707.000</b>	<b>-263.000</b>	<b>-3.000</b>
<b>17</b>	<b>= Veransch. Finanzierungsmittelübers./- bedarf aus Invest. (Saldo Nr. 9 und 16)</b>			<b>-101.500</b>		<b>-625.000</b>	<b>-193.000</b>	<b>43.000</b>
<b>18</b>	<b>= Veransch. Finanzierungsmittelüberschuss/- bedarf (Saldo Nr. 3 und 17)</b>			<b>-880.705</b>		<b>-1.477.400</b>	<b>-1.039.000</b>	<b>-811.300</b>



---

<b>Teilhaushalt 2</b>	<b>Sicherheit und Ordnung</b>
<b>Produktgruppe</b>	<b>12.10 Statistik und Wahlen</b>
<b>Produkt</b>	<b>12100000 Statistik</b>

---

### **Kurzbeschreibung**

- Vorbereitung und ordnungsgemäße Durchführung der Europa-, Bundestags-, Landtags-, Kommunalwahlen und sonstiger Wahlen
- Öffentliche Präsentation von Wahlergebnissen
- Aufbereitung von Wahlergebnissen und Dokumentation in Wahlberichten

Die letzte durchgeführte Wahl, war die Kommunalwahl am 26.05.2019. Im Finanzplanungszeitraum stehen folgende Wahlen an:

Bürgermeisterwahl im Jahr 2021

Landtagswahl und Bundestagswahl im Jahr 2021

## Haushaltsplan 2020 der Stadt Markdorf



### Teilergebnishaushalt einschließlich Finanzplanung Produktgruppe 1210 Statistik und Wahlen - [THH 2]

Stadt Markdorf

Nr.	Teilergebnishaushalt Ertrags- und Aufwandsarten	Ergebnis 2018	Ansatz 2019	Ansatz 2020	Plan 2021	Plan 2022	Plan 2023
1	+ Steuern und ähnliche Abgaben						
2	+ Zuweisungen und Zuwendungen, Umlagen						
3	+ Aufgelöste Investitionszuwendungen und -beiträge						
4	+ Sonstige Transfererträge						
5	+ Entgelte f. öffentl. Leistungen o. Einrichtungen						
6	+ Sonstige privatrechtliche Leistungsentgelte						
7	+ Kostenerstattungen und Kostenumlagen						
8	+ Zinsen und ähnliche Erträge						
9	+ Aktivierte Eigenleistungen und Bestandveränderg.						
10	+ Sonstige ordentliche Erträge						
<b>11</b>	<b>= Ordentliche Erträge (Summe Nr. 1 bis 10)</b>						
12	- Personalaufwendungen						
13	- Versorgungsaufwendungen						
14	- Aufwendungen für Sach- und Dienstleistungen			-300	-300	-300	-300
15	- Abschreibungen						
16	- Zinsen und ähnliche Aufwendungen						
17	- Transferaufwendungen						
18	- Sonstige ordentliche Aufwendungen			-500	-50.500	-20.500	-5.500
<b>19</b>	<b>= Ordentliche Aufwendungen (Summe Nr. 12 bis 18)</b>			<b>-800</b>	<b>-50.800</b>	<b>-20.800</b>	<b>-5.800</b>
<b>20</b>	<b>= Veranschlagtes ordentliches Ergebnis (Summe Nr. 11 und 19)</b>			<b>-800</b>	<b>-50.800</b>	<b>-20.800</b>	<b>-5.800</b>
21	+ Erträge aus internen Leistungen						
22	- Aufwendungen für interne Leistungen			-2.000	-2.100	-2.100	-2.200
23	- kalkulatorische Kosten						
<b>24</b>	<b>= Veranschlagtes kalkulatorisches Ergebnis (Saldo Nr. 21 bis 23)</b>			<b>-2.000</b>	<b>-2.100</b>	<b>-2.100</b>	<b>-2.200</b>
<b>25</b>	<b>= Veranschlagter Nettoressourcenbedarf/-überschuss (Summe Nr. 20 und 24)</b>			<b>-2.800</b>	<b>-52.900</b>	<b>-22.900</b>	<b>-8.000</b>

## Haushaltsplan 2020 der Stadt Markdorf



### Teilfinanzhaushalt einschließlich Finanzplanung Produktgruppe 1210 Statistik und Wahlen - [THH 2]

Stadt Markdorf

Nr.	Teilfinanzhaushalt Einzahlungs- und Auszahlungsarten	Ergebnis 2018	Ansatz 2019	Ansatz 2020	VE	Plan 2021	Plan 2022	Plan 2023
1	+ Summe Einzahlungen aus lfd. Verwaltungstätigkeit (o. ao. Ertr. a. Verm.veräuß)							
2	- Summe Auszahlungen aus lfd. Verwaltungstätigkeit			-800		-50.800	-20.800	-5.800
<b>3</b>	<b>= Zahlungsmittelüberschuss/-bedarf der Ergebnisrechnung (Saldo Nr. 1 und 2)</b>			<b>-800</b>		<b>-50.800</b>	<b>-20.800</b>	<b>-5.800</b>
4	+ Einzahlungen aus Investitionszuwendungen							
5	+ Einzahlungen aus Investitionsbeitr. und ähnl. Entgelten für Invest.tätigkeiten							
6	+ Einzahlungen aus der Veräußerung von Sachvermögen							
7	+ Einzahlungen aus der Veräußerung von Finanzvermögen							
8	+ Einzahlungen für sonstige Investitionstätigkeiten							
<b>9</b>	<b>= Einzahlungen aus Investitionstätigkeit (Summe Nr. 4 bis 8)</b>							
10	- Auszahlungen für den Erwerb von Grundstücken und Gebäuden							
11	- Auszahlungen für Baumaßnahmen							
12	- Auszahlungen für den Erwerb von beweglichem Sachvermögen							
13	- Auszahlungen für den Erwerb von Finanzvermögen							
14	- Auszahlungen für Investitionsförderungsmaßnahmen							
15	- Auszahlungen für den Erwerb von immateriellen Vermögensgegenständen							
<b>16</b>	<b>= Auszahlungen aus Investitionstätigkeit (Saldo Nr. 10 bis 15)</b>							
<b>17</b>	<b>= Veranschl. Finanzierungsmittelübers./- bedarf aus Invest. (Saldo Nr. 9 und 16)</b>							
<b>18</b>	<b>= Veranschl. Finanzierungsmittelüberschuss/- bedarf (Saldo Nr. 3 und 17)</b>			<b>-800</b>		<b>-50.800</b>	<b>-20.800</b>	<b>-5.800</b>

---

<b>Teilhaushalt 2</b>	<b>Sicherheit und Ordnung</b>	
<b>Produktgruppe</b>	<b>12.20</b>	<b>Ordnungswesen</b>
<b>Produkt</b>	<b>12200000</b>	<b>Ordnungswesen</b>

---

### **Kurzbeschreibung**

- Gewährleistung der Sicherheit und Ordnung durch präventive und repressive Maßnahmen
- Prüfung, Erlass und Aufhebung von dauerhaften Gaststättenerlaubnissen bzw. Gaststättenkonzessionen
- Prüfung, Erlass und Aufhebung von einmaligen Ausschankerlaubnissen sowie von Sondergenehmigungen, z. B. Sperrzeitverkürzungen, insbesondere im Rahmen von besonderen Anlässen (Sonderveranstaltungen von Gaststätten, Volks-, Straßen- oder Vereinsfeste)
- Beratung von Bürgerinnen und Bürger über Gewerbefreiheit und Anzeigepflicht
- Führung des Gewerberegisters (Gewerbean-, -ab- und -ummeldungen), einschließlich Erteilung von Auskünften
- Prüfung, Erlass und Aufhebung von sonstigen gewerberechtlichen Erlaubnissen
- Überwachung der ordnungsgemäßen Führung bereits betriebener anzeige- oder erlaubnispflichtiger Gewerbebetriebe
- Maßnahmen für die Wiederherstellung ordnungsgemäßer gewerberechtlicher Zustände
- Entgegennahme, Aufbewahrung, Aushändigung und Verwertung von Fundsachen und Fundtieren
- Verarbeitung jedes melderechtlichen Vorgangs, insbesondere An-, Um- und Abmeldungen;
- Beratung von Meldepflichtigen
- Mitteilungen an andere Behörden
- Auskünfte an Berechtigte
- Pflege des Melderegisters
- Alle Tätigkeiten im Zusammenhang mit Ausweis- und Reisedokumenten für deutsche Staatsangehörige, insbesondere Erteilung von Reisepässen und Personalausweisen, Beratung und Auskunft zu Pass-, Visavorschriften; Abrechnung mit der Bundesdruckerei
- Elektronische Übermittlung von melderechtlichen und standesamtlichen Daten wie z. B. Anschriftenänderung, Kirchenein- oder -austritt, Eheschließung, Scheidung, Geburt, Tod an das Bundeszentralamt für Steuern als Grundlage für die Bildung oder Änderung der persönlichen elektronischen Lohnsteuerabzugsmerkmale (ELStAM);
- Mitteilung der bereits vorhandenen steuerlichen Identifikationsnummer (IdNr) an den Bürger im Fall eines Verlustes
- Bereitstellung von Auskunfts-, Beratungs- und weiteren Serviceleistungen als zentrale Anlaufstelle in der Kommune für die Bürgerschaft sowie für andere Behörden

### Allgemeine Ziele:

- Beseitigung von Störungen der öffentlichen Ordnung
- Schutz der Öffentlichkeit vor gefährlichen Einflüssen auf die Gesundheit
- Gefahrenabwehr für die Öffentlichkeit und für betroffene Erkrankte
- Beseitigung von Obdachlosigkeit als ungewolltem Zustand
- Sicherheit von Demonstrationsteilnehmern und der Bevölkerung
- Kenntnis über vorhandene Gewerbebetriebe als Grundlage für Überwachungstätigkeiten sowie zur Sicherung des Steueraufkommens
- Schutz der Gäste, der Nachbarschaft und des Betriebspersonals
- Kenntnis über Veranstaltungen mit gastronomischem Betrieb
- Registrierung der Einwohner/-innen zur Feststellung und zum Nachweis ihrer Identität und ihrer Wohnungen
- Versorgung aller Deutschen mit Dokumenten zum Nachweis ihrer Identität im öffentlichen und privaten Bereich
- Bereitstellung der elektronischen Lohnsteuerabzugsmerkmale (ELStAM) beim Bundeszentralamt für Steuern zum elektronischen Abruf
- Umfassender Service für den Kunden (intern und extern)

### Kennzahlen

Jahr	Einwohnerzahl zum 30.06.	Ausländerquote (gerundet)	An-	Ab-	Um-
				meldungen	
2013	13.153	10 %	67	47	46
2014	13.405	11 %	1.369	1.188	584
2015	13.608	12 %	1.386	1.240	592
2016	13.806	13 %	1.304	1.213	545
2017	13.858	13 %	1.150	1.153	513
2018	14.020	14 %	1.214	1.065	565
2019	14.168	15 %	-	-	-

## Haushaltsplan 2020 der Stadt Markdorf



### Teilergebnishaushalt einschließlich Finanzplanung Produktgruppe 1220 Ordnungswesen - [THH 2]

Stadt Markdorf

Nr.	Teilergebnishaushalt Ertrags- und Aufwandsarten	Ergebnis 2018	Ansatz 2019	Ansatz 2020	Plan 2021	Plan 2022	Plan 2023
1	+ Steuern und ähnliche Abgaben						
2	+ Zuweisungen und Zuwendungen, Umlagen						
3	+ Aufgelöste Investitionszuwendungen und -beiträge						
4	+ Sonstige Transfererträge						
5	+ Entgelte f. öffentl. Leistungen o. Einrichtungen			142.600	146.900	151.200	155.400
6	+ Sonstige privatrechtliche Leistungsentgelte			4.000	4.100	4.300	4.400
7	+ Kostenerstattungen und Kostenumlagen			4.000	4.100	4.200	4.400
8	+ Zinsen und ähnliche Erträge						
9	+ Aktivierte Eigenleistungen und Bestandveränderg.						
10	+ Sonstige ordentliche Erträge						
<b>11</b>	<b>= Ordentliche Erträge (Summe Nr. 1 bis 10)</b>			<b>150.600</b>	<b>155.100</b>	<b>159.700</b>	<b>164.200</b>
12	- Personalaufwendungen			-398.400	-410.300	-422.400	-434.200
13	- Versorgungsaufwendungen						
14	- Aufwendungen für Sach- und Dienstleistungen			-28.700	-29.600	-30.400	-31.400
15	- Abschreibungen			-4.750	-5.150	-5.550	-5.950
16	- Zinsen und ähnliche Aufwendungen						
17	- Transferaufwendungen			-17.500	-18.000	-18.600	-19.100
18	- Sonstige ordentliche Aufwendungen			-88.900	-91.400	-94.200	-96.700
<b>19</b>	<b>= Ordentliche Aufwendungen (Summe Nr. 12 bis 18)</b>			<b>-538.250</b>	<b>-554.450</b>	<b>-571.150</b>	<b>-587.350</b>
<b>20</b>	<b>= Veranschlagtes ordentliches Ergebnis (Summe Nr. 11 und 19)</b>			<b>-387.650</b>	<b>-399.350</b>	<b>-411.450</b>	<b>-423.150</b>
21	+ Erträge aus internen Leistungen			24.800	25.500	26.300	27.000
22	- Aufwendungen für interne Leistungen			-61.000	-62.900	-64.600	-66.500
23	- kalkulatorische Kosten						
<b>24</b>	<b>= Veranschlagtes kalkulatorisches Ergebnis (Saldo Nr. 21 bis 23)</b>			<b>-36.200</b>	<b>-37.400</b>	<b>-38.300</b>	<b>-39.500</b>
<b>25</b>	<b>= Veranschlagter Nettoressourcenbedarf/-überschuss (Summe Nr. 20 und 24)</b>			<b>-423.850</b>	<b>-436.750</b>	<b>-449.750</b>	<b>-462.650</b>

## Haushaltsplan 2020 der Stadt Markdorf



### Teilfinanzhaushalt einschließlich Finanzplanung Produktgruppe 1220 Ordnungswesen - [THH 2]

Stadt Markdorf

Nr.	Teilfinanzhaushalt Einzahlungs- und Auszahlungsarten	Ergebnis 2018	Ansatz 2019	Ansatz 2020	VE	Plan 2021	Plan 2022	Plan 2023
1	+ Summe Einzahlungen aus lfd. Verwaltungstätigkeit (o. ao. Ertr. a. Verm.veräuß)			150.600		155.100	159.700	164.200
2	- Summe Auszahlungen aus lfd. Verwaltungstätigkeit			-533.500		-549.300	-565.600	-581.400
<b>3</b>	<b>= Zahlungsmittelüberschuss/-bedarf der Ergebnisrechnung (Saldo Nr. 1 und 2)</b>			<b>-382.900</b>		<b>-394.200</b>	<b>-405.900</b>	<b>-417.200</b>
4	+ Einzahlungen aus Investitionszuwendungen							
5	+ Einzahlungen aus Investitionsbeitr. und ähnl. Entgelten für Invest.tätigkeiten							
6	+ Einzahlungen aus der Veräußerung von Sachvermögen							
7	+ Einzahlungen aus der Veräußerung von Finanzvermögen							
8	+ Einzahlungen für sonstige Investitionstätigkeiten							
<b>9</b>	<b>= Einzahlungen aus Investitionstätigkeit (Summe Nr. 4 bis 8)</b>							
10	- Auszahlungen für den Erwerb von Grundstücken und Gebäuden							
11	- Auszahlungen für Baumaßnahmen							
12	- Auszahlungen für den Erwerb von beweglichem Sachvermögen			-3.000		-3.000	-3.000	-3.000
13	- Auszahlungen für den Erwerb von Finanzvermögen							
14	- Auszahlungen für Investitionsförderungsmaßnahmen							
15	- Auszahlungen für den Erwerb von immateriellen Vermögensgegenständen							
<b>16</b>	<b>= Auszahlungen aus Investitionstätigkeit (Saldo Nr. 10 bis 15)</b>			<b>-3.000</b>		<b>-3.000</b>	<b>-3.000</b>	<b>-3.000</b>
<b>17</b>	<b>= Veransch. Finanzierungsmittelübers./-bedarf aus Invest. (Saldo Nr. 9 und 16)</b>			<b>-3.000</b>		<b>-3.000</b>	<b>-3.000</b>	<b>-3.000</b>
<b>18</b>	<b>= Veransch. Finanzierungsmittelüberschuss/-bedarf (Saldo Nr. 3 und 17)</b>			<b>-385.900</b>		<b>-397.200</b>	<b>-408.900</b>	<b>-420.200</b>

## Haushaltsplan 2020 der Stadt Markdorf



### Einzeldarstellung der Investitionsmaßnahmen Produktgruppe 1220 Ordnungswesen - [THH 2]

Stadt Markdorf

Nr.	Investitionsmaßnahmen Einzahlungs- und Auszahlungsarten	Gesamtang. z. Maßnahme -nachrichtl.-	Bisher finanziert	Ermächtigungs übertragungen aus Vorvorj.	Ergebnis 2018	Ansatz 2019	Ansatz 2020	VE
<b>Investition B-1220-001 Erwerb bewegl. Vermögen Ordnungsamt</b>								
9	- Auszahlungen für den Erwerb von beweglichem Sachvermögen	-12.000	0,00	0	0,00	0	-3.000	0
<b>13</b>	<b>= Summe der Auszahlungen aus Investitionstätigkeit (Summe Nr. 7 - 12)</b>	<b>-12.000</b>	<b>0,00</b>	<b>0</b>	<b>0,00</b>	<b>0</b>	<b>-3.000</b>	<b>0</b>
<b>14</b>	<b>= Saldo aus Investitionstätigkeit (Saldo Nr. 6 + 13)</b>	<b>-12.000</b>	<b>0,00</b>	<b>0</b>	<b>0,00</b>	<b>0</b>	<b>-3.000</b>	<b>0</b>
<b>16</b>	<b>= Gesamtkosten der Maßnahme (Summe Nr. 13 + 15)</b>	<b>-12.000</b>	<b>0,00</b>	<b>0</b>	<b>0,00</b>	<b>0</b>	<b>-3.000</b>	<b>0</b>



<b>Teilhaushalt 2</b>	<b>Sicherheit und Ordnung</b>	
<b>Produktgruppe</b>	<b>12.21</b>	<b>Verkehrswesen</b>
<b>Produkt</b>	<b>12210300</b>	<b>Überwachung des ruhenden Verkehrs</b>

---

### **Kurzbeschreibung**

- Kontrolle der Einhaltung von Ge- und Verboten im ruhenden Verkehr einschl. Ahndung und Beseitigung der Verstöße
- Abschleppmaßnahmen
- Erhebung und Bearbeitung von Ordnungswidrigkeitsanzeigen

### **Allgemeine Ziele:**

- Gewährleistung der Verkehrssicherheit und der Parkraumbewirtschaftung

## Haushaltsplan 2020 der Stadt Markdorf



### Teilergebnishaushalt einschließlich Finanzplanung Produktgruppe 1221 Verkehrswesen - [THH 2]

Stadt Markdorf

Nr.	Teilergebnishaushalt Ertrags- und Aufwandsarten	Ergebnis 2018	Ansatz 2019	Ansatz 2020	Plan 2021	Plan 2022	Plan 2023
1	+ Steuern und ähnliche Abgaben						
2	+ Zuweisungen und Zuwendungen, Umlagen						
3	+ Aufgelöste Investitionszuwendungen und -beiträge						
4	+ Sonstige Transfererträge						
5	+ Entgelte f. öffentl. Leistungen o. Einrichtungen						
6	+ Sonstige privatrechtliche Leistungsentgelte						
7	+ Kostenerstattungen und Kostenumlagen						
8	+ Zinsen und ähnliche Erträge						
9	+ Aktivierte Eigenleistungen und Bestandveränderg.						
10	+ Sonstige ordentliche Erträge			40.000	41.200	42.400	43.600
<b>11</b>	<b>= Ordentliche Erträge (Summe Nr. 1 bis 10)</b>			<b>40.000</b>	<b>41.200</b>	<b>42.400</b>	<b>43.600</b>
12	- Personalaufwendungen						
13	- Versorgungsaufwendungen						
14	- Aufwendungen für Sach- und Dienstleistungen			-3.000	-3.100	-3.200	-3.300
15	- Abschreibungen			-1.950	-2.000	-2.100	-2.100
16	- Zinsen und ähnliche Aufwendungen						
17	- Transferaufwendungen						
18	- Sonstige ordentliche Aufwendungen						
<b>19</b>	<b>= Ordentliche Aufwendungen (Summe Nr. 12 bis 18)</b>			<b>-4.950</b>	<b>-5.100</b>	<b>-5.300</b>	<b>-5.400</b>
<b>20</b>	<b>= Veranschlagtes ordentliches Ergebnis (Summe Nr. 11 und 19)</b>			<b>35.050</b>	<b>36.100</b>	<b>37.100</b>	<b>38.200</b>
21	+ Erträge aus internen Leistungen						
22	- Aufwendungen für interne Leistungen						
23	- kalkulatorische Kosten						
<b>24</b>	<b>= Veranschlagtes kalkulatorisches Ergebnis (Saldo Nr. 21 bis 23)</b>						
<b>25</b>	<b>= Veranschlagter Nettoressourcenbedarf/-überschuss (Summe Nr. 20 und 24)</b>			<b>35.050</b>	<b>36.100</b>	<b>37.100</b>	<b>38.200</b>

## Haushaltsplan 2020 der Stadt Markdorf



### Teilfinanzhaushalt einschließlich Finanzplanung Produktgruppe 1221 Verkehrswesen - [THH 2]

Stadt Markdorf

Nr.	Teilfinanzhaushalt Einzahlungs- und Auszahlungsarten	Ergebnis 2018	Ansatz 2019	Ansatz 2020	VE	Plan 2021	Plan 2022	Plan 2023
1	+ Summe Einzahlungen aus lfd. Verwaltungstätigkeit (o. ao. Ertr. a. Verm.veräuß)			40.000		41.200	42.400	43.600
2	- Summe Auszahlungen aus lfd. Verwaltungstätigkeit			-3.000		-3.100	-3.200	-3.300
<b>3</b>	<b>= Zahlungsmittelüberschuss/-bedarf der Ergebnisrechnung (Saldo Nr. 1 und 2)</b>			<b>37.000</b>		<b>38.100</b>	<b>39.200</b>	<b>40.300</b>
4	+ Einzahlungen aus Investitionszuwendungen							
5	+ Einzahlungen aus Investitionsbeitr. und ähnl. Entgelten für Invest.tätigkeiten							
6	+ Einzahlungen aus der Veräußerung von Sachvermögen							
7	+ Einzahlungen aus der Veräußerung von Finanzvermögen							
8	+ Einzahlungen für sonstige Investitionstätigkeiten							
<b>9</b>	<b>= Einzahlungen aus Investitionstätigkeit (Summe Nr. 4 bis 8)</b>							
10	- Auszahlungen für den Erwerb von Grundstücken und Gebäuden							
11	- Auszahlungen für Baumaßnahmen							
12	- Auszahlungen für den Erwerb von beweglichem Sachvermögen							
13	- Auszahlungen für den Erwerb von Finanzvermögen							
14	- Auszahlungen für Investitionsförderungsmaßnahmen							
15	- Auszahlungen für den Erwerb von immateriellen Vermögensgegenständen							
<b>16</b>	<b>= Auszahlungen aus Investitionstätigkeit (Saldo Nr. 10 bis 15)</b>							
<b>17</b>	<b>= Veranschl. Finanzierungsmittelübers./- bedarf aus Invest. (Saldo Nr. 9 und 16)</b>							
<b>18</b>	<b>= Veranschl. Finanzierungsmittelüberschuss/- bedarf (Saldo Nr. 3 und 17)</b>			<b>37.000</b>		<b>38.100</b>	<b>39.200</b>	<b>40.300</b>

---

<b>Teilhaushalt 2</b>	<b>Sicherheit und Ordnung</b>	
<b>Produktgruppe</b>	<b>12.23</b>	<b>Personenstandswesen</b>
<b>Produkt</b>	<b>12230000</b>	<b>Personenstandswesen</b>

---

### **Kurzbeschreibung**

- Erstfeststellung personenbezogener Daten zur Abstammung und zukünftigen Identitätsermittlung eines Menschen; Nachbeurkundung von Geburten
- Prüfung rechtlicher Ehevoraussetzungen und Durchführung der Eheschließung einschl. aller Vor- und Nacharbeiten
- Ausfertigen eines zusätzlichen deutschen Dokumentes über eine bereits erfolgte Eheschließung oder Begründung einer Lebenspartnerschaft nach anderem Recht
- Führen des Geburten-, Heirats- und Sterberegisters; zeitnahe Beurkundung
- Beurkundung bei Eintritt eines Sterbefalls;
- Nachbeurkundung von Sterbefällen
- Beurkundung von Namens- und Personenstandsveränderungen in den Personenstandsregistern; Führen der Sicherungsregister
- Erteilung von formlosen und formgebundenen Auskünften bzw. Nachweisen an Privatpersonen und institutionelle Kunden aus Personenstandsregistern
- Vaterschafts-/Mutterschaftsanerkennungen
- Feststellung von Erben und Nachlass sowie Nachlasssicherung
- Änderungen von Vor- und Familiennamen
- Prüfung rechtlicher Voraussetzungen und Eintragung der Lebenspartnerschaft
- Bearbeitung von Kirchenaustrittserklärungen
- Monatliche Fortschreibung der Statistik für alle Personenstandsfälle

### **Allgemeine Ziele:**

- Feststellen der Ehefähigkeit und Durchführung der Eheschließung
- Feststellung und Nachweis personenbezogener Daten
- Rechtliche Dokumentation des Personenstandes durch deutsche Urkunde
- Feststellung und Nachweis von personenbezogenen Daten im Sterbefall
- Aktualisierung personenstandsrechtlicher Daten und Namen sowie Sicherung von Erbensprüchen
- Ausstattung der Bevölkerung mit erforderlichen aktuellen personenstandsrechtlichen Nachweisen
- Sicherung der Nachweismöglichkeit des Personenstandes und des Namens
- Nachlasssicherung, Vorarbeiten für Nachlassgericht
- Anpassung von Familiennamen und Beseitigung von Unzulässigkeiten im Namen
- Feststellung der Rechtmäßigkeit und Eintragung der Lebenspartnerschaft

**Kennzahlen**

<b>Jahr</b>	<b>Eheschließungen</b>	<b>Kirchenaustritte</b>
2009	61	60
2010	46	105
2011	52	79
2012	58	74
2013	59	95
2014	72	100
2015	56	106
2016	61	80
2017	48	86
2018	60	105

## Haushaltsplan 2020 der Stadt Markdorf



### Teilergebnishaushalt einschließlich Finanzplanung Produktgruppe 1223 Personenstandswesen - [THH 2]

Stadt Markdorf

Nr.	Teilergebnishaushalt Ertrags- und Aufwandsarten	Ergebnis 2018	Ansatz 2019	Ansatz 2020	Plan 2021	Plan 2022	Plan 2023
1	+ Steuern und ähnliche Abgaben						
2	+ Zuweisungen und Zuwendungen, Umlagen						
3	+ Aufgelöste Investitionszuwendungen und -beiträge						
4	+ Sonstige Transfererträge						
5	+ Entgelte f. öffentl. Leistungen o. Einrichtungen			16.000	16.500	17.000	17.400
6	+ Sonstige privatrechtliche Leistungsentgelte						
7	+ Kostenerstattungen und Kostenumlagen						
8	+ Zinsen und ähnliche Erträge						
9	+ Aktivierte Eigenleistungen und Bestandveränderg.						
10	+ Sonstige ordentliche Erträge						
<b>11</b>	<b>= Ordentliche Erträge (Summe Nr. 1 bis 10)</b>			<b>16.000</b>	<b>16.500</b>	<b>17.000</b>	<b>17.400</b>
12	- Personalaufwendungen			-99.250	-102.200	-105.200	-108.200
13	- Versorgungsaufwendungen						
14	- Aufwendungen für Sach- und Dienstleistungen			-5.450	-5.600	-5.700	-5.900
15	- Abschreibungen						
16	- Zinsen und ähnliche Aufwendungen						
17	- Transferaufwendungen						
18	- Sonstige ordentliche Aufwendungen			-600	-600	-600	-600
<b>19</b>	<b>= Ordentliche Aufwendungen (Summe Nr. 12 bis 18)</b>			<b>-105.300</b>	<b>-108.400</b>	<b>-111.500</b>	<b>-114.700</b>
<b>20</b>	<b>= Veranschlagtes ordentliches Ergebnis (Summe Nr. 11 und 19)</b>			<b>-89.300</b>	<b>-91.900</b>	<b>-94.500</b>	<b>-97.300</b>
21	+ Erträge aus internen Leistungen						
22	- Aufwendungen für interne Leistungen			-6.650	-6.900	-7.100	-7.200
23	- kalkulatorische Kosten						
<b>24</b>	<b>= Veranschlagtes kalkulatorisches Ergebnis (Saldo Nr. 21 bis 23)</b>			<b>-6.650</b>	<b>-6.900</b>	<b>-7.100</b>	<b>-7.200</b>
<b>25</b>	<b>= Veranschlagter Nettoressourcenbedarf/-überschuss (Summe Nr. 20 und 24)</b>			<b>-95.950</b>	<b>-98.800</b>	<b>-101.600</b>	<b>-104.500</b>

## Haushaltsplan 2020 der Stadt Markdorf



### Teilfinanzhaushalt einschließlich Finanzplanung Produktgruppe 1223 Personenstandswesen - [THH 2]

Stadt Markdorf

Nr.	Teilfinanzhaushalt Einzahlungs- und Auszahlungsarten	Ergebnis 2018	Ansatz 2019	Ansatz 2020	VE	Plan 2021	Plan 2022	Plan 2023
1	+ Summe Einzahlungen aus lfd. Verwaltungstätigkeit (o. ao. Ertr. a. Verm.veräuß)			16.000		16.500	17.000	17.400
2	- Summe Auszahlungen aus lfd. Verwaltungstätigkeit			-105.300		-108.400	-111.500	-114.700
<b>3</b>	<b>= Zahlungsmittelüberschuss/-bedarf der Ergebnisrechnung (Saldo Nr. 1 und 2)</b>			<b>-89.300</b>		<b>-91.900</b>	<b>-94.500</b>	<b>-97.300</b>
4	+ Einzahlungen aus Investitionszuwendungen							
5	+ Einzahlungen aus Investitionsbeitr. und ähnl. Entgelten für Invest.tätigkeiten							
6	+ Einzahlungen aus der Veräußerung von Sachvermögen							
7	+ Einzahlungen aus der Veräußerung von Finanzvermögen							
8	+ Einzahlungen für sonstige Investitionstätigkeiten							
<b>9</b>	<b>= Einzahlungen aus Investitionstätigkeit (Summe Nr. 4 bis 8)</b>							
10	- Auszahlungen für den Erwerb von Grundstücken und Gebäuden							
11	- Auszahlungen für Baumaßnahmen							
12	- Auszahlungen für den Erwerb von beweglichem Sachvermögen							
13	- Auszahlungen für den Erwerb von Finanzvermögen							
14	- Auszahlungen für Investitionsförderungsmaßnahmen							
15	- Auszahlungen für den Erwerb von immateriellen Vermögensgegenständen							
<b>16</b>	<b>= Auszahlungen aus Investitionstätigkeit (Saldo Nr. 10 bis 15)</b>							
<b>17</b>	<b>= Veranschl. Finanzierungsmittelübers./-bedarf aus Invest. (Saldo Nr. 9 und 16)</b>							
<b>18</b>	<b>= Veranschl. Finanzierungsmittelüberschuss/-bedarf (Saldo Nr. 3 und 17)</b>			<b>-89.300</b>		<b>-91.900</b>	<b>-94.500</b>	<b>-97.300</b>

---

<b>Teilhaushalt 2</b>	<b>Sicherheit und Ordnung</b>
<b>Produktgruppe</b>	<b>12.24 Grundbuchwesen</b>
<b>Produkt</b>	<b>12240000 Grundbuchwesen</b>

---

### **Kurzbeschreibung**

- Öffentliche Beglaubigungen von Unterschriften gemäß Beurkundungsgesetz für die Eintragungen in das Grundbuch, Handels- oder Vereinsregister, Erbschaftsausschlagungen, Unterschriften für den gesamten Rechtsverkehr
- Erteilung von Abschriften aus dem Grundbuch sowie aus den vorliegenden Urkunden
- Kommunale Grundbucheinsichtsstelle

### **Allgemeine Ziele:**

- Erfüllung der gesetzlichen Anforderungen
- Rechtssicherheit
- Wohnortnahe Einsichtnahmemöglichkeit in das Grundbuch, Beratung in Grundbuchelegenheiten und Erteilung von Grundbuchabschriften



## Haushaltsplan 2020 der Stadt Markdorf



### Teilergebnishaushalt einschließlich Finanzplanung Produktgruppe 1224 Kommunales Grundbuchwesen - [THH 2]

Stadt Markdorf

Nr.	Teilergebnishaushalt Ertrags- und Aufwandsarten	Ergebnis 2018	Ansatz 2019	Ansatz 2020	Plan 2021	Plan 2022	Plan 2023
1	+ Steuern und ähnliche Abgaben						
2	+ Zuweisungen und Zuwendungen, Umlagen						
3	+ Aufgelöste Investitionszuwendungen und -beiträge						
4	+ Sonstige Transfererträge						
5	+ Entgelte f. öffentl. Leistungen o. Einrichtungen			1.800	1.900	1.900	2.000
6	+ Sonstige privatrechtliche Leistungsentgelte						
7	+ Kostenerstattungen und Kostenumlagen						
8	+ Zinsen und ähnliche Erträge						
9	+ Aktivierte Eigenleistungen und Bestandveränderg.						
10	+ Sonstige ordentliche Erträge						
<b>11</b>	<b>= Ordentliche Erträge (Summe Nr. 1 bis 10)</b>			<b>1.800</b>	<b>1.900</b>	<b>1.900</b>	<b>2.000</b>
12	- Personalaufwendungen			-5.500	-5.700	-5.900	-6.100
13	- Versorgungsaufwendungen						
14	- Aufwendungen für Sach- und Dienstleistungen			-1.750	-1.800	-1.900	-1.900
15	- Abschreibungen			-150	-200	-200	-200
16	- Zinsen und ähnliche Aufwendungen						
17	- Transferaufwendungen						
18	- Sonstige ordentliche Aufwendungen			-800	-900	-900	-900
<b>19</b>	<b>= Ordentliche Aufwendungen (Summe Nr. 12 bis 18)</b>			<b>-8.200</b>	<b>-8.600</b>	<b>-8.900</b>	<b>-9.100</b>
<b>20</b>	<b>= Veranschlagtes ordentliches Ergebnis (Summe Nr. 11 und 19)</b>			<b>-6.400</b>	<b>-6.700</b>	<b>-7.000</b>	<b>-7.100</b>
21	+ Erträge aus internen Leistungen						
22	- Aufwendungen für interne Leistungen			-2.250	-2.400	-2.400	-2.500
23	- kalkulatorische Kosten						
<b>24</b>	<b>= Veranschlagtes kalkulatorisches Ergebnis (Saldo Nr. 21 bis 23)</b>			<b>-2.250</b>	<b>-2.400</b>	<b>-2.400</b>	<b>-2.500</b>
<b>25</b>	<b>= Veranschlagter Nettoressourcenbedarf/-überschuss (Summe Nr. 20 und 24)</b>			<b>-8.650</b>	<b>-9.100</b>	<b>-9.400</b>	<b>-9.600</b>

## Haushaltsplan 2020 der Stadt Markdorf



### Teilfinanzhaushalt einschließlich Finanzplanung Produktgruppe 1224 Kommunales Grundbuchwesen - [THH 2]

Stadt Markdorf

Nr.	Teilfinanzhaushalt Einzahlungs- und Auszahlungsarten	Ergebnis 2018	Ansatz 2019	Ansatz 2020	VE	Plan 2021	Plan 2022	Plan 2023
1	+ Summe Einzahlungen aus lfd. Verwaltungstätigkeit (o. ao. Ertr. a. Verm.veräuß)			1.800		1.900	1.900	2.000
2	- Summe Auszahlungen aus lfd. Verwaltungstätigkeit			-8.050		-8.400	-8.700	-8.900
<b>3</b>	<b>= Zahlungsmittelüberschuss/-bedarf der Ergebnisrechnung (Saldo Nr. 1 und 2)</b>			<b>-6.250</b>		<b>-6.500</b>	<b>-6.800</b>	<b>-6.900</b>
4	+ Einzahlungen aus Investitionszuwendungen							
5	+ Einzahlungen aus Investitionsbeitr. und ähnl. Entgelten für Invest.tätigkeiten							
6	+ Einzahlungen aus der Veräußerung von Sachvermögen							
7	+ Einzahlungen aus der Veräußerung von Finanzvermögen							
8	+ Einzahlungen für sonstige Investitionstätigkeiten							
<b>9</b>	<b>= Einzahlungen aus Investitionstätigkeit (Summe Nr. 4 bis 8)</b>							
10	- Auszahlungen für den Erwerb von Grundstücken und Gebäuden							
11	- Auszahlungen für Baumaßnahmen							
12	- Auszahlungen für den Erwerb von beweglichem Sachvermögen							
13	- Auszahlungen für den Erwerb von Finanzvermögen							
14	- Auszahlungen für Investitionsförderungsmaßnahmen							
15	- Auszahlungen für den Erwerb von immateriellen Vermögensgegenständen							
<b>16</b>	<b>= Auszahlungen aus Investitionstätigkeit (Saldo Nr. 10 bis 15)</b>							
<b>17</b>	<b>= Veranschl. Finanzierungsmittelübers./-bedarf aus Invest. (Saldo Nr. 9 und 16)</b>							
<b>18</b>	<b>= Veranschl. Finanzierungsmittelüberschuss/-bedarf (Saldo Nr. 3 und 17)</b>			<b>-6.250</b>		<b>-6.500</b>	<b>-6.800</b>	<b>-6.900</b>

---

<b>Teilhaushalt 2</b>	<b>Sicherheit und Ordnung</b>
<b>Produktgruppe</b>	<b>12.60 Brandschutz</b>
<b>Produkt</b>	<b>12600000 Brandschutz</b>

---

### Kurzbeschreibung

- Einsatz der geeigneten Einsatzmittel und des geeigneten Personals entsprechend der gesetzlichen Vorgaben
  - zur Löschung von Bränden,
  - zur Rettung von Menschen und Tieren aus Notlagen
  - zum Schutz von Menschen, Tieren, Sachwerten, der Umwelt und des Gemeinwesens vor Gefahren
  - zur Bekämpfung von allgemeinen Störungen der öffentlichen Sicherheit und Ordnung außerhalb der polizeilichen Zuständigkeit
- Bereitstellung von Sicherheitswachen bei Veranstaltungen;
- Bereitstellung von Sicherheitswachen bei Brand- oder Explosionsgefahr
- Abgabe von Stellungnahmen an Dritte, Mitwirken und Beraten Dritter aus brandschutztechnischer Sicht;
- Brandschutztechnische Prüfung und Beurteilung eines Objektes zur Feststellung und Beseitigung brandgefährlicher Zustände einschl. notwendiger Begehungen (nicht gleichzusetzen mit der Brandverhütungsschau der Bauordnung)
- Erziehung und Aufklärung von verschiedenen Bevölkerungsgruppen über die besonderen Gefahren von Feuer und die notwendigen Maßnahmen zum Selbstschutz und zur Selbstrettung im Falle eines Brandereignisses

### Allgemeine Ziele:

- Schnellstmögliche qualifizierte Hilfeleistung bei Bränden zur Vermeidung von Schäden für Mensch, Tier, an Sachen und Umwelt
- Ständige Einsatzbereitschaft
- Schnellstmögliche Hilfe für Menschen und Tiere in bedrohenden Situationen
- Vermeidung von Schäden an Sachen und Umwelt
- Vorbeugende Sicherung von Ereignissen, bei Veranstaltungen
- Beratung und Empfehlung von Dritten zur Umsetzung von geeigneten Maßnahmen um
  - eine Brandentstehung möglichst zu verhindern
  - eine Brand- und Rauchausbreitung zu behindern
  - die Rettungswege bautechnisch zu sichern und
  - wirksame Rettungs- und Brandbekämpfungsmaßnahmen zu ermöglichen. Dies gilt auch für die Brandsicherheitsschau, durch die brandgefährliche Zustände in einem Objekt erkannt und abgestellt werden sollen
- Menschen, Tiere und Sachwerte vor Brandgefahren schützen

- Schäden begrenzen
- Folgeschäden vermeiden
- Schutz der Umwelt

Die Stadt Markdorf unterhält insgesamt drei Abteilungen der Freiwilligen Feuerwehr. Diese sind in Markdorf (Zentrale; Kostenstelle 126001), Ittendorf (Kostenstelle 126002) und Riedheim (Kostenstelle 126003).

Zwischen 2007 und 2012 wurde in Markdorfs Südwesten das neue Feuerwehrgerätehaus erstellt. Das alte Gebäude im Florianweg war für den modernen Feuerwehrdienst nicht mehr geeignet, u.a. aus Platzgründen in der Innenstadt. So konnte die feierliche Einweihung des Neubaus im Jahr 2013 stattfinden.

Die Feuerwehr Markdorf ist Stützpunktwehr für den Bodenseekreis. Zwei Fahrzeuge des Landkreises sind dadurch in Markdorf stationiert (Werbemobil und Gerätewagen Atemschutz/Strahlenschutz).

In den letzten rund 15 Jahren wurde nahezu der komplette und zum damaligen Zeitpunkt veraltete Fahrzeugbestand erneuert. So befindet sich mit dem Schlauchwagen SW 2000 aktuell nur noch ein Fahrzeug, welches älter als 15 Jahre ist, im Fuhrpark.

Im Jahr 2018 ergänzte als Ersatzbeschaffung ein neues HLF 20 des Typs Mercedes-Benz (Aufbau: Magirus; Beladung: Junghanns) die Flotte.

Im Sommer 2019 wurde für den Kommandanten im Rahmen einer Ersatzbeschaffung ein neuer Kommandowagen (KdoW) des Typs Audi Q3 in den Dienst übernommen. Zeitgleich wurde ein neues TLF 4000 SL des Typs MAN (Aufbau: Magirus; Beladung: Ziegler) in Dienst gestellt.

Die Abteilungen Riedheim und Ittendorf erhalten im Jahr 2020 je ein neues LF 10 des Typs Mercedes-Benz (Aufbau: Magirus; Beladung: Barth) als Ersatzbeschaffung für die beiden alten LF 8. Die Auftragsvergabe über eine europaweite Ausschreibung erfolgte im Oktober 2019. Die Gesamtinvestition (ohne Zuschüsse) beläuft sich dabei auf rund 760 TEUR. Der Gemeinderat hat die Beschaffung der beiden Fahrzeuge in seiner Sitzung am 05.11.19 beschlossen.

Ende 2018 hatte die FFW 144 aktive Feuerwehrleute an. Sie rückten in 2018 zu 174 Einsätzen aus.

#### **Kennzahlen:**

Jahr	Ertrag	Aufwand	Kosten- deckungsgrad	aktive Beschäftigte	Einsätze
2016	163.590,70 €	949.680,26 €	17,2%	133	155
2017	194.497,25 €	1.005.790,49 €	19,3%	142	153
2018	161.934,65 €	1.163.545,49 €	13,9%	144	174

## Haushaltsplan 2020 der Stadt Markdorf



### Teilergebnishaushalt einschließlich Finanzplanung Produktgruppe 1260 Brandschutz - [THH 2]

Stadt Markdorf

Nr.	Teilergebnishaushalt Ertrags- und Aufwandsarten	Ergebnis 2018	Ansatz 2019	Ansatz 2020	Plan 2021	Plan 2022	Plan 2023
1	+ Steuern und ähnliche Abgaben						
2	+ Zuweisungen und Zuwendungen, Umlagen						
3	+ Aufgelöste Investitionszuwendungen und -beiträge			91.300	99.700	104.300	107.300
4	+ Sonstige Transfererträge						
5	+ Entgelte f. öffentl. Leistungen o. Einrichtungen			35.000	36.100	37.100	38.200
6	+ Sonstige privatrechtliche Leistungsentgelte			1.000	1.000	1.100	1.100
7	+ Kostenerstattungen und Kostenumlagen			30.000	30.900	31.800	32.700
8	+ Zinsen und ähnliche Erträge						
9	+ Aktivierte Eigenleistungen und Bestandveränderg.						
10	+ Sonstige ordentliche Erträge						
<b>11</b>	<b>= Ordentliche Erträge (Summe Nr. 1 bis 10)</b>			<b>157.300</b>	<b>167.700</b>	<b>174.300</b>	<b>179.300</b>
12	- Personalaufwendungen			-120.155	-123.800	-127.300	-131.000
13	- Versorgungsaufwendungen						
14	- Aufwendungen für Sach- und Dienstleistungen			-248.750	-256.400	-263.800	-271.400
15	- Abschreibungen			-311.300	-367.700	-385.000	-385.000
16	- Zinsen und ähnliche Aufwendungen						
17	- Transferaufwendungen			-600	-600	-600	-700
18	- Sonstige ordentliche Aufwendungen			-24.950	-25.600	-26.500	-27.100
<b>19</b>	<b>= Ordentliche Aufwendungen (Summe Nr. 12 bis 18)</b>			<b>-705.755</b>	<b>-774.100</b>	<b>-803.200</b>	<b>-815.200</b>
<b>20</b>	<b>= Veranschlagtes ordentliches Ergebnis (Summe Nr. 11 und 19)</b>			<b>-548.455</b>	<b>-606.400</b>	<b>-628.900</b>	<b>-635.900</b>
21	+ Erträge aus internen Leistungen			104.500	107.600	110.800	113.900
22	- Aufwendungen für interne Leistungen			-57.100	-58.800	-60.500	-62.200
23	- kalkulatorische Kosten			-239.900	-258.000	-254.500	-241.700
<b>24</b>	<b>= Veranschlagtes kalkulatorisches Ergebnis (Saldo Nr. 21 bis 23)</b>			<b>-192.500</b>	<b>-209.200</b>	<b>-204.200</b>	<b>-190.000</b>
<b>25</b>	<b>= Veranschlagter Nettoressourcenbedarf/-überschuss (Summe Nr. 20 und 24)</b>			<b>-740.955</b>	<b>-815.600</b>	<b>-833.100</b>	<b>-825.900</b>

## Haushaltsplan 2020 der Stadt Markdorf



### Teilfinanzhaushalt einschließlich Finanzplanung Produktgruppe 1260 Brandschutz - [THH 2]

Stadt Markdorf

Nr.	Teilfinanzhaushalt Einzahlungs- und Auszahlungsarten	Ergebnis 2018	Ansatz 2019	Ansatz 2020	VE	Plan 2021	Plan 2022	Plan 2023
1	+ Summe Einzahlungen aus lfd. Verwaltungstätigkeit (o. ao. Ertr. a. Verm.veräuß)			66.000		68.000	70.000	72.000
2	- Summe Auszahlungen aus lfd. Verwaltungstätigkeit			-394.455		-406.400	-418.200	-430.200
<b>3</b>	<b>= Zahlungsmittelüberschuss/-bedarf der Ergebnisrechnung (Saldo Nr. 1 und 2)</b>			<b>-328.455</b>		<b>-338.400</b>	<b>-348.200</b>	<b>-358.200</b>
4	+ Einzahlungen aus Investitionszuwendungen			70.000		82.000	70.000	46.000
5	+ Einzahlungen aus Investitionsbeitr. und ähnl. Entgelten für Invest.tätigkeiten							
6	+ Einzahlungen aus der Veräußerung von Sachvermögen							
7	+ Einzahlungen aus der Veräußerung von Finanzvermögen							
8	+ Einzahlungen für sonstige Investitionstätigkeiten							
<b>9</b>	<b>= Einzahlungen aus Investitionstätigkeit (Summe Nr. 4 bis 8)</b>			<b>70.000</b>		<b>82.000</b>	<b>70.000</b>	<b>46.000</b>
10	- Auszahlungen für den Erwerb von Grundstücken und Gebäuden							
11	- Auszahlungen für Baumaßnahmen							
12	- Auszahlungen für den Erwerb von beweglichem Sachvermögen			-168.500		-704.000	-260.000	
13	- Auszahlungen für den Erwerb von Finanzvermögen							
14	- Auszahlungen für Investitionsförderungsmaßnahmen							
15	- Auszahlungen für den Erwerb von immateriellen Vermögensgegenständen							
<b>16</b>	<b>= Auszahlungen aus Investitionstätigkeit (Saldo Nr. 10 bis 15)</b>			<b>-168.500</b>		<b>-704.000</b>	<b>-260.000</b>	
<b>17</b>	<b>= Veransch. Finanzierungsmittelübers./-bedarf aus Invest. (Saldo Nr. 9 und 16)</b>			<b>-98.500</b>		<b>-622.000</b>	<b>-190.000</b>	<b>46.000</b>
<b>18</b>	<b>= Veransch. Finanzierungsmittelüberschuss/-bedarf (Saldo Nr. 3 und 17)</b>			<b>-426.955</b>		<b>-960.400</b>	<b>-538.200</b>	<b>-312.200</b>

## Haushaltsplan 2020 der Stadt Markdorf



### Einzeldarstellung der Investitionsmaßnahmen Produktgruppe 1260 Brandschutz - [THH 2]

Stadt Markdorf

Nr.	Investitionsmaßnahmen Einzahlungs- und Auszahlungsarten	Gesamtang. z. Maßnahme -nachrichtl.-	Bisher finanziert	Ermächtigungs übertragungen aus Vorvorj.	Ergebnis 2018	Ansatz 2019	Ansatz 2020	VE
<b>Investition B-1260-001 Erwerb bewegl. Vermögen Feuerwehr Markdorf</b>								
9	- Auszahlungen für den Erwerb von beweglichem Sachvermögen	-1.132.500	0,00	0	0,00	0	-168.500	0
<b>13</b>	<b>= Summe der Auszahlungen aus Investitionstätigkeit (Summe Nr. 7 - 12)</b>	<b>-1.132.500</b>	<b>0,00</b>	<b>0</b>	<b>0,00</b>	<b>0</b>	<b>-168.500</b>	<b>0</b>
<b>14</b>	<b>= Saldo aus Investitionstätigkeit (Saldo Nr. 6 + 13)</b>	<b>-1.132.500</b>	<b>0,00</b>	<b>0</b>	<b>0,00</b>	<b>0</b>	<b>-168.500</b>	<b>0</b>
<b>16</b>	<b>= Gesamtkosten der Maßnahme (Summe Nr. 13 + 15)</b>	<b>-1.132.500</b>	<b>0,00</b>	<b>0</b>	<b>0,00</b>	<b>0</b>	<b>-168.500</b>	<b>0</b>
<b>Investition Z-1260-001 Zuweisungen/Zuschüsse Feuerwehr Markdorf</b>								
1	+ Einzahlungen aus Investitionszuwendungen	268.000	0,00	0	0,00	0	70.000	0
<b>6</b>	<b>= Summe der Einzahlungen aus Investitionstätigkeit (Summe Nr. 1 - 5)</b>	<b>268.000</b>	<b>0,00</b>	<b>0</b>	<b>0,00</b>	<b>0</b>	<b>70.000</b>	<b>0</b>
<b>14</b>	<b>= Saldo aus Investitionstätigkeit (Saldo Nr. 6 + 13)</b>	<b>268.000</b>	<b>0,00</b>	<b>0</b>	<b>0,00</b>	<b>0</b>	<b>70.000</b>	<b>0</b>

## Haushaltsplan 2020 der Stadt Markdorf



### Teilergebnishaushalt einschließlich Finanzplanung Produktgruppe 1270 Rettungsdienst - [THH 2]

Stadt Markdorf

Nr.	Teilergebnishaushalt Ertrags- und Aufwandsarten	Ergebnis 2018	Ansatz 2019	Ansatz 2020	Plan 2021	Plan 2022	Plan 2023
1	+ Steuern und ähnliche Abgaben						
2	+ Zuweisungen und Zuwendungen, Umlagen						
3	+ Aufgelöste Investitionszuwendungen und -beiträge						
4	+ Sonstige Transfererträge						
5	+ Entgelte f. öffentl. Leistungen o. Einrichtungen						
6	+ Sonstige privatrechtliche Leistungsentgelte						
7	+ Kostenerstattungen und Kostenumlagen						
8	+ Zinsen und ähnliche Erträge						
9	+ Aktivierte Eigenleistungen und Bestandveränderg.						
10	+ Sonstige ordentliche Erträge						
<b>11</b>	<b>= Ordentliche Erträge (Summe Nr. 1 bis 10)</b>						
12	- Personalaufwendungen						
13	- Versorgungsaufwendungen						
14	- Aufwendungen für Sach- und Dienstleistungen			-500	-500	-500	-500
15	- Abschreibungen						
16	- Zinsen und ähnliche Aufwendungen						
17	- Transferaufwendungen			-8.000	-8.200	-8.500	-8.700
18	- Sonstige ordentliche Aufwendungen						
<b>19</b>	<b>= Ordentliche Aufwendungen (Summe Nr. 12 bis 18)</b>			<b>-8.500</b>	<b>-8.700</b>	<b>-9.000</b>	<b>-9.200</b>
<b>20</b>	<b>= Veranschlagtes ordentliches Ergebnis (Summe Nr. 11 und 19)</b>			<b>-8.500</b>	<b>-8.700</b>	<b>-9.000</b>	<b>-9.200</b>
21	+ Erträge aus internen Leistungen						
22	- Aufwendungen für interne Leistungen						
23	- kalkulatorische Kosten						
<b>24</b>	<b>= Veranschlagtes kalkulatorisches Ergebnis (Saldo Nr. 21 bis 23)</b>						
<b>25</b>	<b>= Veranschlagter Nettoressourcenbedarf/-überschuss (Summe Nr. 20 und 24)</b>			<b>-8.500</b>	<b>-8.700</b>	<b>-9.000</b>	<b>-9.200</b>



## Haushaltsplan 2020 der Stadt Markdorf



### Teilfinanzhaushalt einschließlich Finanzplanung Produktgruppe 1270 Rettungsdienst - [THH 2]

Stadt Markdorf

Nr.	Teilfinanzhaushalt Einzahlungs- und Auszahlungsarten	Ergebnis 2018	Ansatz 2019	Ansatz 2020	VE	Plan 2021	Plan 2022	Plan 2023
1	+ Summe Einzahlungen aus lfd. Verwaltungstätigkeit (o. ao. Ertr. a. Verm.veräuß)							
2	- Summe Auszahlungen aus lfd. Verwaltungstätigkeit			-8.500		-8.700	-9.000	-9.200
<b>3</b>	<b>= Zahlungsmittelüberschuss/-bedarf der Ergebnisrechnung (Saldo Nr. 1 und 2)</b>			<b>-8.500</b>		<b>-8.700</b>	<b>-9.000</b>	<b>-9.200</b>
4	+ Einzahlungen aus Investitionszuwendungen							
5	+ Einzahlungen aus Investitionsbeitr. und ähnl. Entgelten für Invest.tätigkeiten							
6	+ Einzahlungen aus der Veräußerung von Sachvermögen							
7	+ Einzahlungen aus der Veräußerung von Finanzvermögen							
8	+ Einzahlungen für sonstige Investitionstätigkeiten							
<b>9</b>	<b>= Einzahlungen aus Investitionstätigkeit (Summe Nr. 4 bis 8)</b>							
10	- Auszahlungen für den Erwerb von Grundstücken und Gebäuden							
11	- Auszahlungen für Baumaßnahmen							
12	- Auszahlungen für den Erwerb von beweglichem Sachvermögen							
13	- Auszahlungen für den Erwerb von Finanzvermögen							
14	- Auszahlungen für Investitionsförderungsmaßnahmen							
15	- Auszahlungen für den Erwerb von immateriellen Vermögensgegenständen							
<b>16</b>	<b>= Auszahlungen aus Investitionstätigkeit (Saldo Nr. 10 bis 15)</b>							
<b>17</b>	<b>= Veranschl. Finanzierungsmittelübers./- bedarf aus Invest. (Saldo Nr. 9 und 16)</b>							
<b>18</b>	<b>= Veranschl. Finanzierungsmittelüberschuss/- bedarf (Saldo Nr. 3 und 17)</b>			<b>-8.500</b>		<b>-8.700</b>	<b>-9.000</b>	<b>-9.200</b>



# Teilhaushalt 3

## Schulen



**Teilhaushalt 3**

<b>Kostenstelle</b>	<b>Kostenträger</b>	<b>Bezeichnung Kostenstelle</b>
211010	21100100	Grundschule Markdorf
211011	21100100	Ganztagesbetreuung Jakob-Gretser-Schule
211012	21100100	Grundschülerbetreuung Markdorf
211020	21100100	Grundschule Leimbach
211021	21100100	Grundschülerbetreuung Leimbach
211030	21100100	Grundschulförderklassen
211040	21100100	Grundschulkonzeption Markdorf
214010	21400100	Schülerbeförderung
215000	21500000	Schülerversicherung
215010	21500300	Bildungszentrum Markdorf

## Haushaltsplan 2020 der Stadt Markdorf



### Teilergebnishaushalt einschließlich Finanzplanung Teilhaushalt 3 Schulen

Stadt Markdorf

Nr.	Teilergebnishaushalt Ertrags- und Aufwandsarten	Ergebnis 2018	Ansatz 2019	Ansatz 2020	Plan 2021	Plan 2022	Plan 2023
1	+ Steuern und ähnliche Abgaben						
2	+ Zuweisungen und Zuwendungen, Umlagen			16.200	16.700	17.200	17.700
3	+ Aufgelöste Investitionszuwendungen und -beiträge			36.400	42.800	49.100	80.800
4	+ Sonstige Transfererträge						
5	+ Entgelte f. öffentl. Leistungen o. Einrichtungen			155.000	159.700	164.300	168.900
6	+ Sonstige privatrechtliche Leistungsentgelte			21.800	22.400	23.100	23.700
7	+ Kostenerstattungen und Kostenumlagen			2.400	2.500	2.500	2.600
8	+ Zinsen und ähnliche Erträge						
9	+ Aktivierte Eigenleistungen und Bestandveränderg.						
10	+ Sonstige ordentliche Erträge						
<b>11</b>	<b>= Ordentliche Erträge (Summe Nr. 1 bis 10)</b>			<b>231.800</b>	<b>244.100</b>	<b>256.200</b>	<b>293.700</b>
12	- Personalaufwendungen			-645.615	-664.900	-684.300	-703.800
13	- Versorgungsaufwendungen						
14	- Aufwendungen für Sach- und Dienstleistungen			-588.050	-605.200	-623.200	-640.300
15	- Abschreibungen			-270.150	-330.700	-367.250	-483.900
16	- Zinsen und ähnliche Aufwendungen						
17	- Transferaufwendungen			-1.500	-1.500	-1.600	-1.600
18	- Sonstige ordentliche Aufwendungen			-960.350	-989.200	-1.017.900	-1.046.800
<b>19</b>	<b>= Ordentliche Aufwendungen (Summe Nr. 12 bis 18)</b>			<b>-2.465.665</b>	<b>-2.591.500</b>	<b>-2.694.250</b>	<b>-2.876.400</b>
<b>20</b>	<b>= Veranschlagtes ordentliches Ergebnis (Summe Nr. 11 und 19)</b>			<b>-2.233.865</b>	<b>-2.347.400</b>	<b>-2.438.050</b>	<b>-2.582.700</b>
21	+ Erträge aus internen Leistungen			163.525	168.400	173.300	178.200
22	- Aufwendungen für interne Leistungen			-247.435	-254.800	-262.200	-269.600
23	- kalkulatorische Kosten			-160.700	-153.800	-145.100	-130.000
<b>24</b>	<b>= Veranschlagtes kalkulatorisches Ergebnis (Saldo Nr. 21 bis 23)</b>			<b>-244.610</b>	<b>-240.200</b>	<b>-234.000</b>	<b>-221.400</b>
<b>25</b>	<b>= Veranschlagter Nettoressourcenbedarf/-überschuss (Summe Nr. 20 und 24)</b>			<b>-2.478.475</b>	<b>-2.587.600</b>	<b>-2.672.050</b>	<b>-2.804.100</b>

## Haushaltsplan 2020 der Stadt Markdorf



### Teilfinanzhaushalt einschließlich Finanzplanung Teilhaushalt 3 Schulen

Stadt Markdorf

Nr.	Teilfinanzhaushalt Einzahlungs- und Auszahlungsarten	Ergebnis 2018	Ansatz 2019	Ansatz 2020	VE	Plan 2021	Plan 2022	Plan 2023
1	+ Summe Einzahlungen aus lfd. Verwaltungstätigkeit (o. ao. Ertr. a. Verm.veräuß)			195.400		201.300	207.100	212.900
2	- Summe Auszahlungen aus lfd. Verwaltungstätigkeit			-2.195.515		-2.260.800	-2.327.000	-2.392.500
<b>3</b>	<b>= Zahlungsmittelüberschuss/-bedarf der Ergebnisrechnung (Saldo Nr. 1 und 2)</b>			<b>-2.000.115</b>		<b>-2.059.500</b>	<b>-2.119.900</b>	<b>-2.179.600</b>
4	+ Einzahlungen aus Investitionszuwendungen			45.000		45.000	1.543.800	2.839.800
5	+ Einzahlungen aus Investitionsbeitr. und ähnl. Entgelten für Invest.tätigkeiten							
6	+ Einzahlungen aus der Veräußerung von Sachvermögen							
7	+ Einzahlungen aus der Veräußerung von Finanzvermögen							
8	+ Einzahlungen für sonstige Investitionstätigkeiten							
<b>9</b>	<b>= Einzahlungen aus Investitionstätigkeit (Summe Nr. 4 bis 8)</b>			<b>45.000</b>		<b>45.000</b>	<b>1.543.800</b>	<b>2.839.800</b>
10	- Auszahlungen für den Erwerb von Grundstücken und Gebäuden							
11	- Auszahlungen für Baumaßnahmen			-1.400.000		-300.000	-7.000.000	-7.000.000
12	- Auszahlungen für den Erwerb von beweglichem Sachvermögen			-77.500		-82.500	-37.500	-37.500
13	- Auszahlungen für den Erwerb von Finanzvermögen							
14	- Auszahlungen für Investitionsförderungsmaßnahmen			-1.775.000		-2.435.000	-1.555.000	-1.555.000
15	- Auszahlungen für den Erwerb von immateriellen Vermögensgegenständen							
<b>16</b>	<b>= Auszahlungen aus Investitionstätigkeit (Saldo Nr. 10 bis 15)</b>			<b>-3.252.500</b>		<b>-2.817.500</b>	<b>-8.592.500</b>	<b>-8.592.500</b>
<b>17</b>	<b>= Veransch. Finanzierungsmittelübers./-bedarf aus Invest. (Saldo Nr. 9 und 16)</b>			<b>-3.207.500</b>		<b>-2.772.500</b>	<b>-7.048.700</b>	<b>-5.752.700</b>
<b>18</b>	<b>= Veransch. Finanzierungsmittelüberschuss/-bedarf (Saldo Nr. 3 und 17)</b>			<b>-5.207.615</b>		<b>-4.832.000</b>	<b>-9.168.600</b>	<b>-7.932.300</b>

## Haushaltsplan 2020 der Stadt Markdorf



### Teilergebnishaushalt einschließlich Finanzplanung Produktbereich 21 Schulträgeraufgaben

Stadt Markdorf

Nr.	Teilergebnishaushalt Ertrags- und Aufwandsarten	Ergebnis 2018	Ansatz 2019	Ansatz 2020	Plan 2021	Plan 2022	Plan 2023
1	+ Steuern und ähnliche Abgaben						
2	+ Zuweisungen und Zuwendungen, Umlagen			16.200	16.700	17.200	17.700
3	+ Aufgelöste Investitionszuwendungen und -beiträge			36.400	42.800	49.100	80.800
4	+ Sonstige Transfererträge						
5	+ Entgelte f. öffentl. Leistungen o. Einrichtungen			155.000	159.700	164.300	168.900
6	+ Sonstige privatrechtliche Leistungsentgelte			21.800	22.400	23.100	23.700
7	+ Kostenerstattungen und Kostenumlagen			2.400	2.500	2.500	2.600
8	+ Zinsen und ähnliche Erträge						
9	+ Aktivierte Eigenleistungen und Bestandveränderg.						
10	+ Sonstige ordentliche Erträge						
<b>11</b>	<b>= Ordentliche Erträge (Summe Nr. 1 bis 10)</b>			<b>231.800</b>	<b>244.100</b>	<b>256.200</b>	<b>293.700</b>
12	- Personalaufwendungen			-645.615	-664.900	-684.300	-703.800
13	- Versorgungsaufwendungen						
14	- Aufwendungen für Sach- und Dienstleistungen			-588.050	-605.200	-623.200	-640.300
15	- Abschreibungen			-270.150	-330.700	-367.250	-483.900
16	- Zinsen und ähnliche Aufwendungen						
17	- Transferaufwendungen			-1.500	-1.500	-1.600	-1.600
18	- Sonstige ordentliche Aufwendungen			-960.350	-989.200	-1.017.900	-1.046.800
<b>19</b>	<b>= Ordentliche Aufwendungen (Summe Nr. 12 bis 18)</b>			<b>-2.465.665</b>	<b>-2.591.500</b>	<b>-2.694.250</b>	<b>-2.876.400</b>
<b>20</b>	<b>= Veranschlagtes ordentliches Ergebnis (Summe Nr. 11 und 19)</b>			<b>-2.233.865</b>	<b>-2.347.400</b>	<b>-2.438.050</b>	<b>-2.582.700</b>
21	+ Erträge aus internen Leistungen			163.525	168.400	173.300	178.200
22	- Aufwendungen für interne Leistungen			-247.435	-254.800	-262.200	-269.600
23	- kalkulatorische Kosten			-160.700	-153.800	-145.100	-130.000
<b>24</b>	<b>= Veranschlagtes kalkulatorisches Ergebnis (Saldo Nr. 21 bis 23)</b>			<b>-244.610</b>	<b>-240.200</b>	<b>-234.000</b>	<b>-221.400</b>
<b>25</b>	<b>= Veranschlagter Nettoressourcenbedarf/-überschuss (Summe Nr. 20 und 24)</b>			<b>-2.478.475</b>	<b>-2.587.600</b>	<b>-2.672.050</b>	<b>-2.804.100</b>

## Haushaltsplan 2020 der Stadt Markdorf



### Teilfinanzhaushalt einschließlich Finanzplanung Produktbereich 21 Schulträgeraufgaben

Stadt Markdorf

Nr.	Teilfinanzhaushalt Einzahlungs- und Auszahlungsarten	Ergebnis 2018	Ansatz 2019	Ansatz 2020	VE	Plan 2021	Plan 2022	Plan 2023
1	+ Summe Einzahlungen aus lfd. Verwaltungstätigkeit (o. ao. Ertr. a. Verm.veräuß)			195.400		201.300	207.100	212.900
2	- Summe Auszahlungen aus lfd. Verwaltungstätigkeit			-2.195.515		-2.260.800	-2.327.000	-2.392.500
<b>3</b>	<b>= Zahlungsmittelüberschuss/-bedarf der Ergebnisrechnung (Saldo Nr. 1 und 2)</b>			<b>-2.000.115</b>		<b>-2.059.500</b>	<b>-2.119.900</b>	<b>-2.179.600</b>
4	+ Einzahlungen aus Investitionszuwendungen			45.000		45.000	1.543.800	2.839.800
5	+ Einzahlungen aus Investitionsbeitr. und ähnl. Entgelten für Invest.tätigkeiten							
6	+ Einzahlungen aus der Veräußerung von Sachvermögen							
7	+ Einzahlungen aus der Veräußerung von Finanzvermögen							
8	+ Einzahlungen für sonstige Investitionstätigkeiten							
<b>9</b>	<b>= Einzahlungen aus Investitionstätigkeit (Summe Nr. 4 bis 8)</b>			<b>45.000</b>		<b>45.000</b>	<b>1.543.800</b>	<b>2.839.800</b>
10	- Auszahlungen für den Erwerb von Grundstücken und Gebäuden							
11	- Auszahlungen für Baumaßnahmen			-1.400.000		-300.000	-7.000.000	-7.000.000
12	- Auszahlungen für den Erwerb von beweglichem Sachvermögen			-77.500		-82.500	-37.500	-37.500
13	- Auszahlungen für den Erwerb von Finanzvermögen							
14	- Auszahlungen für Investitionsförderungsmaßnahmen			-1.775.000		-2.435.000	-1.555.000	-1.555.000
15	- Auszahlungen für den Erwerb von immateriellen Vermögensgegenständen							
<b>16</b>	<b>= Auszahlungen aus Investitionstätigkeit (Saldo Nr. 10 bis 15)</b>			<b>-3.252.500</b>		<b>-2.817.500</b>	<b>-8.592.500</b>	<b>-8.592.500</b>
<b>17</b>	<b>= Veransch. Finanzierungsmittelübers./- bedarf aus Invest. (Saldo Nr. 9 und 16)</b>			<b>-3.207.500</b>		<b>-2.772.500</b>	<b>-7.048.700</b>	<b>-5.752.700</b>
<b>18</b>	<b>= Veransch. Finanzierungsmittelüberschuss/- bedarf (Saldo Nr. 3 und 17)</b>			<b>-5.207.615</b>		<b>-4.832.000</b>	<b>-9.168.600</b>	<b>-7.932.300</b>



<b>Teilhaushalt 3</b>	<b>Schulen</b>			
<b>Produktgruppe</b>	<b>21.10</b>	<b>Allgemeinbildende Schulen</b>		
<b>Produkt</b>	<b>21100100</b>	<b>Grundschulen</b>	<b>und</b>	<b>Schulverbände mit Gemeinschaftsschulen</b>

### Kurzbeschreibung

Die allgemeinbildenden Schulen (Grundschulen einschl. Grundschulförderklassen) in Markdorf und Leimbach erfüllen den ihnen nach dem Schulgesetz gegenüber Schülern mit und ohne Behinderung jeweils obliegenden Bildungs- und Erziehungsauftrag.

Leistungen zur Sicherstellung des Schul- und Unterrichtsbetriebs und Schaffung der sächlichen und personellen Voraussetzungen in Erfüllung der Aufgabe des örtlichen Schulträgers durch

- Entwicklungsplanung sowie Bereitstellung, Unterhaltung und Bewirtschaftung der Grundstücke und der baulichen Anlagen einschl. der zugeordneten Sporteinrichtungen und einer zugeordneten Schulmensa (ggf. anteilig)
- Bereitstellung von Einrichtungen, Lehr- und Lernmitteln
- bei einem Ganztagschulbetrieb sowie bei Betreuung vor und nach dem Unterricht bzw. am Nachmittag erweitertes Betreuungsangebot und Freizeitgestaltung; ggf. Bereitstellung der Verpflegung gegen Entgelt einschl. des dazu notwendigen weiteren Personal- und Sachaufwands (Ausschreibung, Vergabe, Organisation der Essensausgabe, Reinigung)
- Bereitstellung und Fortbildung des nichtlehrenden Personals
- Abwicklung von Versicherungsangelegenheiten
- Öffentlichkeitsarbeit / Beratung / Auskünfte
- Durchführung von Veranstaltungen

Die Grundschule (einschl. Grundschulförderklassen) bildet als Primärstufe den für alle schulpflichtigen und schulfähigen Kinder gemeinsamen Unterbau des Schulwesens. Im Rahmen der verlässlichen Grundschule gehört zu den Leistungen des Schulträgers die außerschulische Betreuung vor und nach dem Unterricht innerhalb gewisser Kernzeiten gegen Entgelt durch freizeitbezogene und spielerische Aktivitäten.

### Allgemeine Ziele:

- Sicherstellung und Weiterentwicklung eines bedarfsgerechten Grundschulangebots.

**Kennzahlen****Schüler je Klassenstufe Jakob-Gretser-Schule**

	2018/19	2017/18	2016/17	2015/16	2014/15	2013/14
Klasse 1	84	95	92	103	103	90
Klasse 2	98	94	105	105	93	106
Klasse 3	91	101	106	94	106	86
Klasse 4	97	101	95	107	83	92
GFK	10	15	12	10	16	16
VKL	0	0	14	31	15	14
Gesamt:	380	406	424	450	416	404

**Schüler je Klassenstufe Grundschule Leimbach**

	2018/19	2017/18	2016/17	2015/16	2014/15	2013/14
Klasse 1	31	35	24	38	16	24
Klasse 2	39	31	41	17	24	23
Klasse 3	35	36	16	23	24	17
Klasse 4	33	17	24	23	17	30
VKL	10	10	-	-	-	-
Gesamt:	148	129	105	101	81	94


**Betreute Schüler pro Woche Jakob-Gretser-Schule**

	2018/2019	2017/2018	2016/17	2015/16	2014/15	2013/2014
Grundschüler Kernzeit 3 Tage	18	15	16	24	29	33
Grundschüler Kernzeit 5 Tage	3	6	10	15	19	11
Grundschüler ganztags 3 Tage	33	37	28	31	22	20
Grundschüler ganztags 5 Tage	28	32	30	22	24	18

**Betreute Schüler pro Woche****Grundschule Leimbach**

	2018/2019	2017/2018	2016/2017	2015/2016	2014/2015	2013/2014
Grundschüler Kernzeit 3 Tage	38	30	27	30	22	25
Grundschüler Kernzeit 5 Tage	0	0	0	0	0	0

## Haushaltsplan 2020 der Stadt Markdorf

 <b>Teilergebnishaushalt einschließlich Finanzplanung</b> <b>Produktgruppe 2110 Allgemeinbildende Schulen - [THH 3]</b> Stadt Markdorf		Ergebnis 2018	Ansatz 2019	Ansatz 2020	Plan 2021	Plan 2022	Plan 2023
Nr.	Teilergebnishaushalt Ertrags- und Aufwandsarten						
1	+ Steuern und ähnliche Abgaben						
2	+ Zuweisungen und Zuwendungen, Umlagen			16.200	16.700	17.200	17.700
3	+ Aufgelöste Investitionszuwendungen und -beiträge			36.400	42.800	49.100	80.800
4	+ Sonstige Transfererträge						
5	+ Entgelte f. öffentl. Leistungen o. Einrichtungen			155.000	159.700	164.300	168.900
6	+ Sonstige privatrechtliche Leistungsentgelte			21.800	22.400	23.100	23.700
7	+ Kostenerstattungen und Kostenumlagen			2.400	2.500	2.500	2.600
8	+ Zinsen und ähnliche Erträge						
9	+ Aktivierte Eigenleistungen und Bestandveränderg.						
10	+ Sonstige ordentliche Erträge						
<b>11</b>	<b>= Ordentliche Erträge (Summe Nr. 1 bis 10)</b>			<b>231.800</b>	<b>244.100</b>	<b>256.200</b>	<b>293.700</b>
12	- Personalaufwendungen			-645.615	-664.900	-684.300	-703.800
13	- Versorgungsaufwendungen						
14	- Aufwendungen für Sach- und Dienstleistungen			-588.050	-605.200	-623.200	-640.300
15	- Abschreibungen			-230.550	-242.300	-247.650	-333.000
16	- Zinsen und ähnliche Aufwendungen						
17	- Transferaufwendungen			-500	-500	-500	-500
18	- Sonstige ordentliche Aufwendungen			-80.350	-82.800	-85.100	-87.600
<b>19</b>	<b>= Ordentliche Aufwendungen (Summe Nr. 12 bis 18)</b>			<b>-1.545.065</b>	<b>-1.595.700</b>	<b>-1.640.750</b>	<b>-1.765.200</b>
<b>20</b>	<b>= Veranschlagtes ordentliches Ergebnis (Summe Nr. 11 und 19)</b>			<b>-1.313.265</b>	<b>-1.351.600</b>	<b>-1.384.550</b>	<b>-1.471.500</b>
21	+ Erträge aus internen Leistungen			163.525	168.400	173.300	178.200
22	- Aufwendungen für interne Leistungen			-247.435	-254.800	-262.200	-269.600
23	- kalkulatorische Kosten			-160.700	-153.800	-145.100	-130.000
<b>24</b>	<b>= Veranschlagtes kalkulatorisches Ergebnis (Saldo Nr. 21 bis 23)</b>			<b>-244.610</b>	<b>-240.200</b>	<b>-234.000</b>	<b>-221.400</b>
<b>25</b>	<b>= Veranschlagter Nettoressourcenbedarf/-überschuss (Summe Nr. 20 und 24)</b>			<b>-1.557.875</b>	<b>-1.591.800</b>	<b>-1.618.550</b>	<b>-1.692.900</b>

## Haushaltsplan 2020 der Stadt Markdorf



### Teilfinanzhaushalt einschließlich Finanzplanung Produktgruppe 2110 Allgemeinbildende Schulen - [THH 3]

Stadt Markdorf

Nr.	Teilfinanzhaushalt Einzahlungs- und Auszahlungsarten	Ergebnis 2018	Ansatz 2019	Ansatz 2020	VE	Plan 2021	Plan 2022	Plan 2023
1	+ Summe Einzahlungen aus lfd. Verwaltungstätigkeit (o. ao. Ertr. a. Verm.veräuß)			195.400		201.300	207.100	212.900
2	- Summe Auszahlungen aus lfd. Verwaltungstätigkeit			-1.314.515		-1.353.400	-1.393.100	-1.432.200
<b>3</b>	<b>= Zahlungsmittelüberschuss/-bedarf der Ergebnisrechnung (Saldo Nr. 1 und 2)</b>			<b>-1.119.115</b>		<b>-1.152.100</b>	<b>-1.186.000</b>	<b>-1.219.300</b>
4	+ Einzahlungen aus Investitionszuwendungen			45.000		45.000	1.543.800	2.839.800
5	+ Einzahlungen aus Investitionsbeitr. und ähnl. Entgelten für Invest.tätigkeiten							
6	+ Einzahlungen aus der Veräußerung von Sachvermögen							
7	+ Einzahlungen aus der Veräußerung von Finanzvermögen							
8	+ Einzahlungen für sonstige Investitionstätigkeiten							
<b>9</b>	<b>= Einzahlungen aus Investitionstätigkeit (Summe Nr. 4 bis 8)</b>			<b>45.000</b>		<b>45.000</b>	<b>1.543.800</b>	<b>2.839.800</b>
10	- Auszahlungen für den Erwerb von Grundstücken und Gebäuden							
11	- Auszahlungen für Baumaßnahmen			-1.400.000		-300.000	-7.000.000	-7.000.000
12	- Auszahlungen für den Erwerb von beweglichem Sachvermögen			-77.500		-82.500	-37.500	-37.500
13	- Auszahlungen für den Erwerb von Finanzvermögen							
14	- Auszahlungen für Investitionsförderungsmaßnahmen							
15	- Auszahlungen für den Erwerb von immateriellen Vermögensgegenständen							
<b>16</b>	<b>= Auszahlungen aus Investitionstätigkeit (Saldo Nr. 10 bis 15)</b>			<b>-1.477.500</b>		<b>-382.500</b>	<b>-7.037.500</b>	<b>-7.037.500</b>
<b>17</b>	<b>= Veransch. Finanzierungsmittelübers./-bedarf aus Invest. (Saldo Nr. 9 und 16)</b>			<b>-1.432.500</b>		<b>-337.500</b>	<b>-5.493.700</b>	<b>-4.197.700</b>
<b>18</b>	<b>= Veransch. Finanzierungsmittelüberschuss/-bedarf (Saldo Nr. 3 und 17)</b>			<b>-2.551.615</b>		<b>-1.489.600</b>	<b>-6.679.700</b>	<b>-5.417.000</b>

## Haushaltsplan 2020 der Stadt Markdorf



### Einzeldarstellung der Investitionsmaßnahmen Produktgruppe 2110 Allgemeinbildende Schulen - [THH 3]

Stadt Markdorf

Nr.	Investitionsmaßnahmen Einzahlungs- und Auszahlungsarten	Gesamtang. z. Maßnahme -nachrichtl.-	Bisher finanziert	Ermächtigungs übertragungen aus Vorvorj.	Ergebnis 2018	Ansatz 2019	Ansatz 2020	VE
<b>Investition B-2110-001 Erwerb bewegl. Vermögen Jakob-Gretser-Schule</b>								
9	- Auszahlungen für den Erwerb von beweglichem Sachvermögen	-140.000	0,00	0	0,00	0	-50.000	0
13	= Summe der Auszahlungen aus Investitionstätigkeit (Summe Nr. 7 - 12)	-140.000	0,00	0	0,00	0	-50.000	0
14	= Saldo aus Investitionstätigkeit (Saldo Nr. 6 + 13)	-140.000	0,00	0	0,00	0	-50.000	0
16	= Gesamtkosten der Maßnahme (Summe Nr. 13 + 15)	-140.000	0,00	0	0,00	0	-50.000	0
<b>Investition B-2110-002 Erwerb bewegl. Vermögen Ganztagesbetreuung JGS</b>								
9	- Auszahlungen für den Erwerb von beweglichem Sachvermögen	-20.000	0,00	0	0,00	0	-5.000	0
13	= Summe der Auszahlungen aus Investitionstätigkeit (Summe Nr. 7 - 12)	-20.000	0,00	0	0,00	0	-5.000	0
14	= Saldo aus Investitionstätigkeit (Saldo Nr. 6 + 13)	-20.000	0,00	0	0,00	0	-5.000	0
16	= Gesamtkosten der Maßnahme (Summe Nr. 13 + 15)	-20.000	0,00	0	0,00	0	-5.000	0
<b>Investition B-2110-003 Erwerb bewegl. Vermögen Grundschule Leimbach</b>								
9	- Auszahlungen für den Erwerb von beweglichem Sachvermögen	-65.000	0,00	0	0,00	0	-20.000	0
13	= Summe der Auszahlungen aus Investitionstätigkeit (Summe Nr. 7 - 12)	-65.000	0,00	0	0,00	0	-20.000	0
14	= Saldo aus Investitionstätigkeit (Saldo Nr. 6 + 13)	-65.000	0,00	0	0,00	0	-20.000	0
16	= Gesamtkosten der Maßnahme (Summe Nr. 13 + 15)	-65.000	0,00	0	0,00	0	-20.000	0
<b>Investition B-2110-004 Erwerb bewegl. Vermögen Grundschülerbetr. Leimbach</b>								
9	- Auszahlungen für den Erwerb von beweglichem Sachvermögen	-10.000	0,00	0	0,00	0	-2.500	0
13	= Summe der Auszahlungen aus Investitionstätigkeit (Summe Nr. 7 - 12)	-10.000	0,00	0	0,00	0	-2.500	0
14	= Saldo aus Investitionstätigkeit (Saldo Nr. 6 + 13)	-10.000	0,00	0	0,00	0	-2.500	0
16	= Gesamtkosten der Maßnahme (Summe Nr. 13 + 15)	-10.000	0,00	0	0,00	0	-2.500	0
<b>Investition H-2110-006 Hochbau Grundschulkonzeption</b>								
8	- Auszahlungen für Baumaßnahmen	-15.600.000	0,00	0	0,00	0	-1.300.000	0
13	= Summe der Auszahlungen aus Investitionstätigkeit (Summe Nr. 7 - 12)	-15.600.000	0,00	0	0,00	0	-1.300.000	0

## Haushaltsplan 2020 der Stadt Markdorf



### Einzeldarstellung der Investitionsmaßnahmen Produktgruppe 2110 Allgemeinbildende Schulen - [THH 3]

Stadt Markdorf

Nr.	Investitionsmaßnahmen Einzahlungs- und Auszahlungsarten	Gesamtang. z. Maßnahme -nachrichtl.-	Bisher finanziert	Ermächtigungs übertragungen aus Vorvorj.	Ergebnis 2018	Ansatz 2019	Ansatz 2020	VE
14	= Saldo aus Investitionstätigkeit (Saldo Nr. 6 + 13)	-15.600.000	0,00	0	0,00	0	-1.300.000	0
16	= Gesamtkosten der Maßnahme (Summe Nr. 13 + 15)	-15.600.000	0,00	0	0,00	0	-1.300.000	0
<b>Investition H-2110-007 Hochbau Grundschule Markdorf Sanierung</b>								
8	- Auszahlungen für Baumaßnahmen	-100.000	0,00	0	0,00	0	-100.000	0
13	= Summe der Auszahlungen aus Investitionstätigkeit (Summe Nr. 7 - 12)	-100.000	0,00	0	0,00	0	-100.000	0
14	= Saldo aus Investitionstätigkeit (Saldo Nr. 6 + 13)	-100.000	0,00	0	0,00	0	-100.000	0
16	= Gesamtkosten der Maßnahme (Summe Nr. 13 + 15)	-100.000	0,00	0	0,00	0	-100.000	0
<b>Investition Z-2110-001 Zuschuss/Zuweisung Grundschule Markdorf</b>								
1	+ Einzahlungen aus Investitionszuwendungen	109.800	0,00	0	0,00	0	30.000	0
6	= Summe der Einzahlungen aus Investitionstätigkeit (Summe Nr. 1 - 5)	109.800	0,00	0	0,00	0	30.000	0
14	= Saldo aus Investitionstätigkeit (Saldo Nr. 6 + 13)	109.800	0,00	0	0,00	0	30.000	0
<b>Investition Z-2110-003 Zuschuss/Zuweisungen Grundschule Leimbach</b>								
1	+ Einzahlungen aus Investitionszuwendungen	43.800	0,00	0	0,00	0	15.000	0
6	= Summe der Einzahlungen aus Investitionstätigkeit (Summe Nr. 1 - 5)	43.800	0,00	0	0,00	0	15.000	0
14	= Saldo aus Investitionstätigkeit (Saldo Nr. 6 + 13)	43.800	0,00	0	0,00	0	15.000	0
<b>Investition Z-2110-006 Zuschuss/Zuweisung Grunschulkonzeption</b>								
1	+ Einzahlungen aus Investitionszuwendungen	4.320.000	0,00	0	0,00	0	0	0
6	= Summe der Einzahlungen aus Investitionstätigkeit (Summe Nr. 1 - 5)	4.320.000	0,00	0	0,00	0	0	0
14	= Saldo aus Investitionstätigkeit (Saldo Nr. 6 + 13)	4.320.000	0,00	0	0,00	0	0	0

## Haushaltsplan 2020 der Stadt Markdorf



### Teilergebnishaushalt einschließlich Finanzplanung Kostenstelle 211010 Grundschule Markdorf

Stadt Markdorf

Nr.	Teilergebnishaushalt Ertrags- und Aufwandsarten	Ergebnis 2018	Ansatz 2019	Ansatz 2020	Plan 2021	Plan 2022	Plan 2023
1	+ Steuern und ähnliche Abgaben						
2	+ Zuweisungen und Zuwendungen, Umlagen						
3	+ Aufgelöste Investitionszuwendungen und -beiträge			23.000	27.300	31.600	34.400
4	+ Sonstige Transfererträge						
5	+ Entgelte f. öffentl. Leistungen o. Einrichtungen			69.000	71.100	73.100	75.200
6	+ Sonstige privatrechtliche Leistungsentgelte			14.800	15.200	15.700	16.100
7	+ Kostenerstattungen und Kostenumlagen			2.400	2.500	2.500	2.600
8	+ Zinsen und ähnliche Erträge						
9	+ Aktivierte Eigenleistungen und Bestandveränderg.						
10	+ Sonstige ordentliche Erträge						
<b>11</b>	<b>= Ordentliche Erträge (Summe Nr. 1 bis 10)</b>			<b>109.200</b>	<b>116.100</b>	<b>122.900</b>	<b>128.300</b>
12	- Personalaufwendungen			-248.105	-255.500	-263.000	-270.400
13	- Versorgungsaufwendungen						
14	- Aufwendungen für Sach- und Dienstleistungen			-316.000	-325.300	-335.200	-344.200
15	- Abschreibungen			-174.650	-181.750	-184.650	-187.550
16	- Zinsen und ähnliche Aufwendungen						
17	- Transferaufwendungen						
18	- Sonstige ordentliche Aufwendungen			-21.700	-22.400	-22.900	-23.700
<b>19</b>	<b>= Ordentliche Aufwendungen (Summe Nr. 12 bis 18)</b>			<b>-760.455</b>	<b>-784.950</b>	<b>-805.750</b>	<b>-825.850</b>
<b>20</b>	<b>= Veranschlagtes ordentliches Ergebnis (Summe Nr. 11 und 19)</b>			<b>-651.255</b>	<b>-668.850</b>	<b>-682.850</b>	<b>-697.550</b>
21	+ Erträge aus internen Leistungen			103.150	106.200	109.300	112.400
22	- Aufwendungen für interne Leistungen			-21.300	-21.900	-22.500	-23.200
23	- kalkulatorische Kosten			-136.100	-130.400	-123.600	-4.600
<b>24</b>	<b>= Veranschlagtes kalkulatorisches Ergebnis (Saldo Nr. 21 bis 23)</b>			<b>-54.250</b>	<b>-46.100</b>	<b>-36.800</b>	<b>84.600</b>
<b>25</b>	<b>= Veranschlagter Nettoressourcenbedarf/-überschuss (Summe Nr. 20 und 24)</b>			<b>-705.505</b>	<b>-714.950</b>	<b>-719.650</b>	<b>-612.950</b>



## Haushaltsplan 2020 der Stadt Markdorf



### Teilfinanzhaushalt einschließlich Finanzplanung Kostenstelle 211010 Grundschule Markdorf

Stadt Markdorf

Nr.	Teilfinanzhaushalt Einzahlungs- und Auszahlungsarten	Ergebnis 2018	Ansatz 2019	Ansatz 2020	VE	Plan 2021	Plan 2022	Plan 2023
1	+ Summe Einzahlungen aus lfd. Verwaltungstätigkeit (o. ao. Ertr. a. Verm.veräuß)			86.200		88.800	91.300	93.900
2	- Summe Auszahlungen aus lfd. Verwaltungstätigkeit			-585.805		-603.200	-621.100	-638.300
<b>3</b>	<b>= Zahlungsmittelüberschuss/-bedarf der Ergebnisrechnung (Saldo Nr. 1 und 2)</b>			<b>-499.605</b>		<b>-514.400</b>	<b>-529.800</b>	<b>-544.400</b>
4	+ Einzahlungen aus Investitionszuwendungen			30.000		30.000	30.000	19.800
5	+ Einzahlungen aus Investitionsbeitr. und ähnl. Entgelten für Invest.tätigkeiten							
6	+ Einzahlungen aus der Veräußerung von Sachvermögen							
7	+ Einzahlungen aus der Veräußerung von Finanzvermögen							
8	+ Einzahlungen für sonstige Investitionstätigkeiten							
<b>9</b>	<b>= Einzahlungen aus Investitionstätigkeit (Summe Nr. 4 bis 8)</b>			<b>30.000</b>		<b>30.000</b>	<b>30.000</b>	<b>19.800</b>
10	- Auszahlungen für den Erwerb von Grundstücken und Gebäuden							
11	- Auszahlungen für Baumaßnahmen			-100.000				
12	- Auszahlungen für den Erwerb von beweglichem Sachvermögen			-50.000		-50.000	-20.000	-20.000
13	- Auszahlungen für den Erwerb von Finanzvermögen							
14	- Auszahlungen für Investitionsförderungsmaßnahmen							
15	- Auszahlungen für den Erwerb von immateriellen Vermögensgegenständen							
<b>16</b>	<b>= Auszahlungen aus Investitionstätigkeit (Saldo Nr. 10 bis 15)</b>			<b>-150.000</b>		<b>-50.000</b>	<b>-20.000</b>	<b>-20.000</b>
<b>17</b>	<b>= Veransch. Finanzierungsmittelübers./-bedarf aus Invest. (Saldo Nr. 9 und 16)</b>			<b>-120.000</b>		<b>-20.000</b>	<b>10.000</b>	<b>-200</b>
<b>18</b>	<b>= Veransch. Finanzierungsmittelüberschuss/-bedarf (Saldo Nr. 3 und 17)</b>			<b>-619.605</b>		<b>-534.400</b>	<b>-519.800</b>	<b>-544.600</b>

## Haushaltsplan 2020 der Stadt Markdorf



### Einzeldarstellung der Investitionsmaßnahmen Kostenstelle 211010 Grundschule Markdorf

Stadt Markdorf

Nr.	Investitionsmaßnahmen Einzahlungs- und Auszahlungsarten	Gesamtang. z. Maßnahme -nachrichtl.-	Bisher finanziert	Ermächtigungs übertragungen aus Vorvorj.	Ergebnis 2018	Ansatz 2019	Ansatz 2020	VE
<b>Investition B-2110-001 Erwerb bewegl. Vermögen Jakob-Gretser-Schule</b>								
9	- Auszahlungen für den Erwerb von beweglichem Sachvermögen	-140.000	0,00	0	0,00	0	-50.000	0
13	= Summe der Auszahlungen aus Investitionstätigkeit (Summe Nr. 7 - 12)	-140.000	0,00	0	0,00	0	-50.000	0
14	= Saldo aus Investitionstätigkeit (Saldo Nr. 6 + 13)	-140.000	0,00	0	0,00	0	-50.000	0
16	= Gesamtkosten der Maßnahme (Summe Nr. 13 + 15)	-140.000	0,00	0	0,00	0	-50.000	0
<b>Investition H-2110-007 Hochbau Grundschule Markdorf Sanierung</b>								
8	- Auszahlungen für Baumaßnahmen	-100.000	0,00	0	0,00	0	-100.000	0
13	= Summe der Auszahlungen aus Investitionstätigkeit (Summe Nr. 7 - 12)	-100.000	0,00	0	0,00	0	-100.000	0
14	= Saldo aus Investitionstätigkeit (Saldo Nr. 6 + 13)	-100.000	0,00	0	0,00	0	-100.000	0
16	= Gesamtkosten der Maßnahme (Summe Nr. 13 + 15)	-100.000	0,00	0	0,00	0	-100.000	0
<b>Investition Z-2110-001 Zuschuss/Zuweisung Grundschule Markdorf</b>								
1	+ Einzahlungen aus Investitionszuwendungen	109.800	0,00	0	0,00	0	30.000	0
6	= Summe der Einzahlungen aus Investitionstätigkeit (Summe Nr. 1 - 5)	109.800	0,00	0	0,00	0	30.000	0
14	= Saldo aus Investitionstätigkeit (Saldo Nr. 6 + 13)	109.800	0,00	0	0,00	0	30.000	0

## Haushaltsplan 2020 der Stadt Markdorf



### Teilergebnishaushalt einschließlich Finanzplanung Kostenstelle 211011 Grundschülerbetreuung Jakob-Gretser-Schule

Stadt Markdorf

Nr.	Teilergebnishaushalt Ertrags- und Aufwandsarten	Ergebnis 2018	Ansatz 2019	Ansatz 2020	Plan 2021	Plan 2022	Plan 2023
1	+ Steuern und ähnliche Abgaben						
2	+ Zuweisungen und Zuwendungen, Umlagen			8.000	8.200	8.500	8.700
3	+ Aufgelöste Investitionszuwendungen und -beiträge						
4	+ Sonstige Transfererträge						
5	+ Entgelte f. öffentl. Leistungen o. Einrichtungen			36.000	37.100	38.200	39.200
6	+ Sonstige privatrechtliche Leistungsentgelte						
7	+ Kostenerstattungen und Kostenumlagen						
8	+ Zinsen und ähnliche Erträge						
9	+ Aktivierte Eigenleistungen und Bestandveränderg.						
10	+ Sonstige ordentliche Erträge						
<b>11</b>	<b>= Ordentliche Erträge (Summe Nr. 1 bis 10)</b>			<b>44.000</b>	<b>45.300</b>	<b>46.700</b>	<b>47.900</b>
12	- Personalaufwendungen			-216.055	-222.500	-229.000	-235.500
13	- Versorgungsaufwendungen						
14	- Aufwendungen für Sach- und Dienstleistungen			-13.800	-14.200	-14.600	-15.100
15	- Abschreibungen			-2.600	-3.300	-4.000	-4.700
16	- Zinsen und ähnliche Aufwendungen						
17	- Transferaufwendungen			-500	-500	-500	-500
18	- Sonstige ordentliche Aufwendungen			-44.400	-45.700	-47.100	-48.400
<b>19</b>	<b>= Ordentliche Aufwendungen (Summe Nr. 12 bis 18)</b>			<b>-277.355</b>	<b>-286.200</b>	<b>-295.200</b>	<b>-304.200</b>
<b>20</b>	<b>= Veranschlagtes ordentliches Ergebnis (Summe Nr. 11 und 19)</b>			<b>-233.355</b>	<b>-240.900</b>	<b>-248.500</b>	<b>-256.300</b>
21	+ Erträge aus internen Leistungen						
22	- Aufwendungen für interne Leistungen			-154.400	-159.000	-163.600	-168.300
23	- kalkulatorische Kosten						
<b>24</b>	<b>= Veranschlagtes kalkulatorisches Ergebnis (Saldo Nr. 21 bis 23)</b>			<b>-154.400</b>	<b>-159.000</b>	<b>-163.600</b>	<b>-168.300</b>
<b>25</b>	<b>= Veranschlagter Nettoressourcenbedarf/-überschuss (Summe Nr. 20 und 24)</b>			<b>-387.755</b>	<b>-399.900</b>	<b>-412.100</b>	<b>-424.600</b>

## Haushaltsplan 2020 der Stadt Markdorf



### Teilfinanzhaushalt einschließlich Finanzplanung Kostenstelle 211011 Grundschülerbetreuung Jakob-Gretser-Schule

Stadt Markdorf

Nr.	Teilfinanzhaushalt Einzahlungs- und Auszahlungsarten	Ergebnis 2018	Ansatz 2019	Ansatz 2020	VE	Plan 2021	Plan 2022	Plan 2023
1	+ Summe Einzahlungen aus lfd. Verwaltungstätigkeit (o. ao. Ertr. a. Verm.veräuß)			44.000		45.300	46.700	47.900
2	- Summe Auszahlungen aus lfd. Verwaltungstätigkeit			-274.755		-282.900	-291.200	-299.500
<b>3</b>	<b>= Zahlungsmittelüberschuss/-bedarf der Ergebnisrechnung (Saldo Nr. 1 und 2)</b>			<b>-230.755</b>		<b>-237.600</b>	<b>-244.500</b>	<b>-251.600</b>
4	+ Einzahlungen aus Investitionszuwendungen							
5	+ Einzahlungen aus Investitionsbeitr. und ähnl. Entgelten für Invest.tätigkeiten							
6	+ Einzahlungen aus der Veräußerung von Sachvermögen							
7	+ Einzahlungen aus der Veräußerung von Finanzvermögen							
8	+ Einzahlungen für sonstige Investitionstätigkeiten							
<b>9</b>	<b>= Einzahlungen aus Investitionstätigkeit (Summe Nr. 4 bis 8)</b>							
10	- Auszahlungen für den Erwerb von Grundstücken und Gebäuden							
11	- Auszahlungen für Baumaßnahmen							
12	- Auszahlungen für den Erwerb von beweglichem Sachvermögen			-5.000		-5.000	-5.000	-5.000
13	- Auszahlungen für den Erwerb von Finanzvermögen							
14	- Auszahlungen für Investitionsförderungsmaßnahmen							
15	- Auszahlungen für den Erwerb von immateriellen Vermögensgegenständen							
<b>16</b>	<b>= Auszahlungen aus Investitionstätigkeit (Saldo Nr. 10 bis 15)</b>			<b>-5.000</b>		<b>-5.000</b>	<b>-5.000</b>	<b>-5.000</b>
<b>17</b>	<b>= Veranschl. Finanzierungsmittelübers./- bedarf aus Invest. (Saldo Nr. 9 und 16)</b>			<b>-5.000</b>		<b>-5.000</b>	<b>-5.000</b>	<b>-5.000</b>
<b>18</b>	<b>= Veranschl. Finanzierungsmittelüberschuss/- bedarf (Saldo Nr. 3 und 17)</b>			<b>-235.755</b>		<b>-242.600</b>	<b>-249.500</b>	<b>-256.600</b>

## Haushaltsplan 2020 der Stadt Markdorf



### Einzeldarstellung der Investitionsmaßnahmen Kostenstelle 211011 Grundschülerbetreuung Jakob-Gretser-Schule

Stadt Markdorf

Nr.	Investitionsmaßnahmen Einzahlungs- und Auszahlungsarten	Gesamtang. z. Maßnahme -nachrichtl.-	Bisher finanziert	Ermächtigungs übertragungen aus Vorvorj.	Ergebnis 2018	Ansatz 2019	Ansatz 2020	VE
<b>Investition B-2110-002 Erwerb bewegl. Vermögen Ganztagesbetreuung JGS</b>								
9	- Auszahlungen für den Erwerb von beweglichem Sachvermögen	-20.000	0,00	0	0,00	0	-5.000	0
<b>13</b>	<b>= Summe der Auszahlungen aus Investitionstätigkeit (Summe Nr. 7 - 12)</b>	<b>-20.000</b>	<b>0,00</b>	<b>0</b>	<b>0,00</b>	<b>0</b>	<b>-5.000</b>	<b>0</b>
<b>14</b>	<b>= Saldo aus Investitionstätigkeit (Saldo Nr. 6 + 13)</b>	<b>-20.000</b>	<b>0,00</b>	<b>0</b>	<b>0,00</b>	<b>0</b>	<b>-5.000</b>	<b>0</b>
<b>16</b>	<b>= Gesamtkosten der Maßnahme (Summe Nr. 13 + 15)</b>	<b>-20.000</b>	<b>0,00</b>	<b>0</b>	<b>0,00</b>	<b>0</b>	<b>-5.000</b>	<b>0</b>

## Haushaltsplan 2020 der Stadt Markdorf



### Teilergebnishaushalt einschließlich Finanzplanung Kostenstelle 211020 Grundschule Leimbach

Stadt Markdorf

Nr.	Teilergebnishaushalt Ertrags- und Aufwandsarten	Ergebnis 2018	Ansatz 2019	Ansatz 2020	Plan 2021	Plan 2022	Plan 2023
1	+ Steuern und ähnliche Abgaben						
2	+ Zuweisungen und Zuwendungen, Umlagen						
3	+ Aufgelöste Investitionszuwendungen und -beiträge			13.400	15.500	17.500	46.400
4	+ Sonstige Transfererträge						
5	+ Entgelte f. öffentl. Leistungen o. Einrichtungen			28.000	28.800	29.700	30.500
6	+ Sonstige privatrechtliche Leistungsentgelte			7.000	7.200	7.400	7.600
7	+ Kostenerstattungen und Kostenumlagen						
8	+ Zinsen und ähnliche Erträge						
9	+ Aktivierte Eigenleistungen und Bestandveränderg.						
10	+ Sonstige ordentliche Erträge						
<b>11</b>	<b>= Ordentliche Erträge (Summe Nr. 1 bis 10)</b>			<b>48.400</b>	<b>51.500</b>	<b>54.600</b>	<b>84.500</b>
12	- Personalaufwendungen			-120.000	-123.600	-127.200	-130.900
13	- Versorgungsaufwendungen						
14	- Aufwendungen für Sach- und Dienstleistungen			-244.000	-251.100	-258.300	-265.500
15	- Abschreibungen			-51.750	-55.350	-56.750	-138.150
16	- Zinsen und ähnliche Aufwendungen						
17	- Transferaufwendungen						
18	- Sonstige ordentliche Aufwendungen			-12.300	-12.700	-13.000	-13.400
<b>19</b>	<b>= Ordentliche Aufwendungen (Summe Nr. 12 bis 18)</b>			<b>-428.050</b>	<b>-442.750</b>	<b>-455.250</b>	<b>-547.950</b>
<b>20</b>	<b>= Veranschlagtes ordentliches Ergebnis (Summe Nr. 11 und 19)</b>			<b>-379.650</b>	<b>-391.250</b>	<b>-400.650</b>	<b>-463.450</b>
21	+ Erträge aus internen Leistungen			60.375	62.200	64.000	65.800
22	- Aufwendungen für interne Leistungen			-20.960	-21.600	-22.300	-22.800
23	- kalkulatorische Kosten			-24.600	-23.400	-21.500	-125.400
<b>24</b>	<b>= Veranschlagtes kalkulatorisches Ergebnis (Saldo Nr. 21 bis 23)</b>			<b>14.815</b>	<b>17.200</b>	<b>20.200</b>	<b>-82.400</b>
<b>25</b>	<b>= Veranschlagter Nettoressourcenbedarf/-überschuss (Summe Nr. 20 und 24)</b>			<b>-364.835</b>	<b>-374.050</b>	<b>-380.450</b>	<b>-545.850</b>

## Haushaltsplan 2020 der Stadt Markdorf



### Teilfinanzhaushalt einschließlich Finanzplanung Kostenstelle 211020 Grundschule Leimbach

Stadt Markdorf

Nr.	Teilfinanzhaushalt Einzahlungs- und Auszahlungsarten	Ergebnis 2018	Ansatz 2019	Ansatz 2020	VE	Plan 2021	Plan 2022	Plan 2023
1	+ Summe Einzahlungen aus lfd. Verwaltungstätigkeit (o. ao. Ertr. a. Verm.veräuß)			35.000		36.000	37.100	38.100
2	- Summe Auszahlungen aus lfd. Verwaltungstätigkeit			-376.300		-387.400	-398.500	-409.800
<b>3</b>	<b>= Zahlungsmittelüberschuss/-bedarf der Ergebnisrechnung (Saldo Nr. 1 und 2)</b>			<b>-341.300</b>		<b>-351.400</b>	<b>-361.400</b>	<b>-371.700</b>
4	+ Einzahlungen aus Investitionszuwendungen			15.000		15.000	13.800	
5	+ Einzahlungen aus Investitionsbeitr. und ähnl. Entgelten für Invest.tätigkeiten							
6	+ Einzahlungen aus der Veräußerung von Sachvermögen							
7	+ Einzahlungen aus der Veräußerung von Finanzvermögen							
8	+ Einzahlungen für sonstige Investitionstätigkeiten							
<b>9</b>	<b>= Einzahlungen aus Investitionstätigkeit (Summe Nr. 4 bis 8)</b>			<b>15.000</b>		<b>15.000</b>	<b>13.800</b>	
10	- Auszahlungen für den Erwerb von Grundstücken und Gebäuden							
11	- Auszahlungen für Baumaßnahmen							
12	- Auszahlungen für den Erwerb von beweglichem Sachvermögen			-20.000		-25.000	-10.000	-10.000
13	- Auszahlungen für den Erwerb von Finanzvermögen							
14	- Auszahlungen für Investitionsförderungsmaßnahmen							
15	- Auszahlungen für den Erwerb von immateriellen Vermögensgegenständen							
<b>16</b>	<b>= Auszahlungen aus Investitionstätigkeit (Saldo Nr. 10 bis 15)</b>			<b>-20.000</b>		<b>-25.000</b>	<b>-10.000</b>	<b>-10.000</b>
<b>17</b>	<b>= Veransch. Finanzierungsmittelübers./- bedarf aus Invest. (Saldo Nr. 9 und 16)</b>			<b>-5.000</b>		<b>-10.000</b>	<b>3.800</b>	<b>-10.000</b>
<b>18</b>	<b>= Veransch. Finanzierungsmittelüberschuss/- bedarf (Saldo Nr. 3 und 17)</b>			<b>-346.300</b>		<b>-361.400</b>	<b>-357.600</b>	<b>-381.700</b>

## Haushaltsplan 2020 der Stadt Markdorf



### Einzeldarstellung der Investitionsmaßnahmen Kostenstelle 211020 Grundschule Leimbach

Stadt Markdorf

Nr.	Investitionsmaßnahmen Einzahlungs- und Auszahlungsarten	Gesamtang. z. Maßnahme -nachrichtl.-	Bisher finanziert	Ermächtigungs übertragungen aus Vorvorj.	Ergebnis 2018	Ansatz 2019	Ansatz 2020	VE
<b>Investition B-2110-003 Erwerb bewegl. Vermögen Grundschule Leimbach</b>								
9	- Auszahlungen für den Erwerb von beweglichem Sachvermögen	-65.000	0,00	0	0,00	0	-20.000	0
<b>13</b>	<b>= Summe der Auszahlungen aus Investitionstätigkeit (Summe Nr. 7 - 12)</b>	<b>-65.000</b>	<b>0,00</b>	<b>0</b>	<b>0,00</b>	<b>0</b>	<b>-20.000</b>	<b>0</b>
<b>14</b>	<b>= Saldo aus Investitionstätigkeit (Saldo Nr. 6 + 13)</b>	<b>-65.000</b>	<b>0,00</b>	<b>0</b>	<b>0,00</b>	<b>0</b>	<b>-20.000</b>	<b>0</b>
<b>16</b>	<b>= Gesamtkosten der Maßnahme (Summe Nr. 13 + 15)</b>	<b>-65.000</b>	<b>0,00</b>	<b>0</b>	<b>0,00</b>	<b>0</b>	<b>-20.000</b>	<b>0</b>
<b>Investition Z-2110-003 Zuschuss/Zuweisungen Grundschule Leimbach</b>								
1	+ Einzahlungen aus Investitionszuwendungen	43.800	0,00	0	0,00	0	15.000	0
<b>6</b>	<b>= Summe der Einzahlungen aus Investitionstätigkeit (Summe Nr. 1 - 5)</b>	<b>43.800</b>	<b>0,00</b>	<b>0</b>	<b>0,00</b>	<b>0</b>	<b>15.000</b>	<b>0</b>
<b>14</b>	<b>= Saldo aus Investitionstätigkeit (Saldo Nr. 6 + 13)</b>	<b>43.800</b>	<b>0,00</b>	<b>0</b>	<b>0,00</b>	<b>0</b>	<b>15.000</b>	<b>0</b>



## Haushaltsplan 2020 der Stadt Markdorf



### Teilergebnishaushalt einschließlich Finanzplanung Kostenstelle 211021 Grundschülerbetreuung Leimbach

Stadt Markdorf

Nr.	Teilergebnishaushalt Ertrags- und Aufwandsarten	Ergebnis 2018	Ansatz 2019	Ansatz 2020	Plan 2021	Plan 2022	Plan 2023
1	+ Steuern und ähnliche Abgaben						
2	+ Zuweisungen und Zuwendungen, Umlagen			5.200	5.400	5.500	5.700
3	+ Aufgelöste Investitionszuwendungen und -beiträge						
4	+ Sonstige Transfererträge						
5	+ Entgelte f. öffentl. Leistungen o. Einrichtungen			22.000	22.700	23.300	24.000
6	+ Sonstige privatrechtliche Leistungsentgelte						
7	+ Kostenerstattungen und Kostenumlagen						
8	+ Zinsen und ähnliche Erträge						
9	+ Aktivierte Eigenleistungen und Bestandveränderg.						
10	+ Sonstige ordentliche Erträge						
<b>11</b>	<b>= Ordentliche Erträge (Summe Nr. 1 bis 10)</b>			<b>27.200</b>	<b>28.100</b>	<b>28.800</b>	<b>29.700</b>
12	- Personalaufwendungen			-61.455	-63.300	-65.100	-67.000
13	- Versorgungsaufwendungen						
14	- Aufwendungen für Sach- und Dienstleistungen			-4.000	-4.100	-4.300	-4.400
15	- Abschreibungen			-1.550	-1.900	-2.250	-2.600
16	- Zinsen und ähnliche Aufwendungen						
17	- Transferaufwendungen						
18	- Sonstige ordentliche Aufwendungen			-1.700	-1.700	-1.800	-1.800
<b>19</b>	<b>= Ordentliche Aufwendungen (Summe Nr. 12 bis 18)</b>			<b>-68.705</b>	<b>-71.000</b>	<b>-73.450</b>	<b>-75.800</b>
<b>20</b>	<b>= Veranschlagtes ordentliches Ergebnis (Summe Nr. 11 und 19)</b>			<b>-41.505</b>	<b>-42.900</b>	<b>-44.650</b>	<b>-46.100</b>
21	+ Erträge aus internen Leistungen						
22	- Aufwendungen für interne Leistungen			-50.775	-52.300	-53.800	-55.300
23	- kalkulatorische Kosten						
<b>24</b>	<b>= Veranschlagtes kalkulatorisches Ergebnis (Saldo Nr. 21 bis 23)</b>			<b>-50.775</b>	<b>-52.300</b>	<b>-53.800</b>	<b>-55.300</b>
<b>25</b>	<b>= Veranschlagter Nettoressourcenbedarf/-überschuss (Summe Nr. 20 und 24)</b>			<b>-92.280</b>	<b>-95.200</b>	<b>-98.450</b>	<b>-101.400</b>

## Haushaltsplan 2020 der Stadt Markdorf



### Teilfinanzhaushalt einschließlich Finanzplanung Kostenstelle 211021 Grundschülerbetreuung Leimbach

Stadt Markdorf

Nr.	Teilfinanzhaushalt Einzahlungs- und Auszahlungsarten	Ergebnis 2018	Ansatz 2019	Ansatz 2020	VE	Plan 2021	Plan 2022	Plan 2023
1	+ Summe Einzahlungen aus lfd. Verwaltungstätigkeit (o. ao. Ertr. a. Verm.veräuß)			27.200		28.100	28.800	29.700
2	- Summe Auszahlungen aus lfd. Verwaltungstätigkeit			-67.155		-69.100	-71.200	-73.200
<b>3</b>	<b>= Zahlungsmittelüberschuss/-bedarf der Ergebnisrechnung (Saldo Nr. 1 und 2)</b>			<b>-39.955</b>		<b>-41.000</b>	<b>-42.400</b>	<b>-43.500</b>
4	+ Einzahlungen aus Investitionszuwendungen							
5	+ Einzahlungen aus Investitionsbeitr. und ähnl. Entgelten für Invest.tätigkeiten							
6	+ Einzahlungen aus der Veräußerung von Sachvermögen							
7	+ Einzahlungen aus der Veräußerung von Finanzvermögen							
8	+ Einzahlungen für sonstige Investitionstätigkeiten							
<b>9</b>	<b>= Einzahlungen aus Investitionstätigkeit (Summe Nr. 4 bis 8)</b>							
10	- Auszahlungen für den Erwerb von Grundstücken und Gebäuden							
11	- Auszahlungen für Baumaßnahmen							
12	- Auszahlungen für den Erwerb von beweglichem Sachvermögen			-2.500		-2.500	-2.500	-2.500
13	- Auszahlungen für den Erwerb von Finanzvermögen							
14	- Auszahlungen für Investitionsförderungsmaßnahmen							
15	- Auszahlungen für den Erwerb von immateriellen Vermögensgegenständen							
<b>16</b>	<b>= Auszahlungen aus Investitionstätigkeit (Saldo Nr. 10 bis 15)</b>			<b>-2.500</b>		<b>-2.500</b>	<b>-2.500</b>	<b>-2.500</b>
<b>17</b>	<b>= Veransch. Finanzierungsmittelübers./-bedarf aus Invest. (Saldo Nr. 9 und 16)</b>			<b>-2.500</b>		<b>-2.500</b>	<b>-2.500</b>	<b>-2.500</b>
<b>18</b>	<b>= Veransch. Finanzierungsmittelüberschuss/-bedarf (Saldo Nr. 3 und 17)</b>			<b>-42.455</b>		<b>-43.500</b>	<b>-44.900</b>	<b>-46.000</b>

## Haushaltsplan 2020 der Stadt Markdorf



### Einzeldarstellung der Investitionsmaßnahmen Kostenstelle 211021 Grundschülerbetreuung Leimbach

Stadt Markdorf

Nr.	Investitionsmaßnahmen Einzahlungs- und Auszahlungsarten	Gesamtang. z. Maßnahme -nachrichtl.-	Bisher finanziert	Ermächtigungs übertragungen aus Vorvorj.	Ergebnis 2018	Ansatz 2019	Ansatz 2020	VE
<b>Investition B-2110-004 Erwerb bewegl. Vermögen Grundschülerbetr. Leimbach</b>								
9	- Auszahlungen für den Erwerb von beweglichem Sachvermögen	-10.000	0,00	0	0,00	0	-2.500	0
<b>13</b>	<b>= Summe der Auszahlungen aus Investitionstätigkeit (Summe Nr. 7 - 12)</b>	<b>-10.000</b>	<b>0,00</b>	<b>0</b>	<b>0,00</b>	<b>0</b>	<b>-2.500</b>	<b>0</b>
<b>14</b>	<b>= Saldo aus Investitionstätigkeit (Saldo Nr. 6 + 13)</b>	<b>-10.000</b>	<b>0,00</b>	<b>0</b>	<b>0,00</b>	<b>0</b>	<b>-2.500</b>	<b>0</b>
<b>16</b>	<b>= Gesamtkosten der Maßnahme (Summe Nr. 13 + 15)</b>	<b>-10.000</b>	<b>0,00</b>	<b>0</b>	<b>0,00</b>	<b>0</b>	<b>-2.500</b>	<b>0</b>

## Haushaltsplan 2020 der Stadt Markdorf



### Teilergebnishaushalt einschließlich Finanzplanung Kostenstelle 211030 Grundschulförderklassen

Stadt Markdorf

Nr.	Teilergebnishaushalt Ertrags- und Aufwandsarten	Ergebnis 2018	Ansatz 2019	Ansatz 2020	Plan 2021	Plan 2022	Plan 2023
1	+ Steuern und ähnliche Abgaben						
2	+ Zuweisungen und Zuwendungen, Umlagen			3.000	3.100	3.200	3.300
3	+ Aufgelöste Investitionszuwendungen und -beiträge						
4	+ Sonstige Transfererträge						
5	+ Entgelte f. öffentl. Leistungen o. Einrichtungen						
6	+ Sonstige privatrechtliche Leistungsentgelte						
7	+ Kostenerstattungen und Kostenumlagen						
8	+ Zinsen und ähnliche Erträge						
9	+ Aktivierte Eigenleistungen und Bestandveränderg.						
10	+ Sonstige ordentliche Erträge						
<b>11</b>	<b>= Ordentliche Erträge (Summe Nr. 1 bis 10)</b>			<b>3.000</b>	<b>3.100</b>	<b>3.200</b>	<b>3.300</b>
12	- Personalaufwendungen						
13	- Versorgungsaufwendungen						
14	- Aufwendungen für Sach- und Dienstleistungen			-10.250	-10.500	-10.800	-11.100
15	- Abschreibungen						
16	- Zinsen und ähnliche Aufwendungen						
17	- Transferaufwendungen						
18	- Sonstige ordentliche Aufwendungen			-250	-300	-300	-300
<b>19</b>	<b>= Ordentliche Aufwendungen (Summe Nr. 12 bis 18)</b>			<b>-10.500</b>	<b>-10.800</b>	<b>-11.100</b>	<b>-11.400</b>
<b>20</b>	<b>= Veranschlagtes ordentliches Ergebnis (Summe Nr. 11 und 19)</b>			<b>-7.500</b>	<b>-7.700</b>	<b>-7.900</b>	<b>-8.100</b>
21	+ Erträge aus internen Leistungen						
22	- Aufwendungen für interne Leistungen						
23	- kalkulatorische Kosten						
<b>24</b>	<b>= Veranschlagtes kalkulatorisches Ergebnis (Saldo Nr. 21 bis 23)</b>						
<b>25</b>	<b>= Veranschlagter Nettoressourcenbedarf/-überschuss (Summe Nr. 20 und 24)</b>			<b>-7.500</b>	<b>-7.700</b>	<b>-7.900</b>	<b>-8.100</b>

## Haushaltsplan 2020 der Stadt Markdorf



### Teilfinanzhaushalt einschließlich Finanzplanung Kostenstelle 211030 Grundschulförderklassen

Stadt Markdorf

Nr.	Teilfinanzhaushalt Einzahlungs- und Auszahlungsarten	Ergebnis 2018	Ansatz 2019	Ansatz 2020	VE	Plan 2021	Plan 2022	Plan 2023
1	+ Summe Einzahlungen aus lfd. Verwaltungstätigkeit (o. ao. Ertr. a. Verm.veräuß)			3.000		3.100	3.200	3.300
2	- Summe Auszahlungen aus lfd. Verwaltungstätigkeit			-10.500		-10.800	-11.100	-11.400
<b>3</b>	<b>= Zahlungsmittelüberschuss/-bedarf der Ergebnisrechnung (Saldo Nr. 1 und 2)</b>			<b>-7.500</b>		<b>-7.700</b>	<b>-7.900</b>	<b>-8.100</b>
4	+ Einzahlungen aus Investitionszuwendungen							
5	+ Einzahlungen aus Investitionsbeitr. und ähnl. Entgelten für Invest.tätigkeiten							
6	+ Einzahlungen aus der Veräußerung von Sachvermögen							
7	+ Einzahlungen aus der Veräußerung von Finanzvermögen							
8	+ Einzahlungen für sonstige Investitionstätigkeiten							
<b>9</b>	<b>= Einzahlungen aus Investitionstätigkeit (Summe Nr. 4 bis 8)</b>							
10	- Auszahlungen für den Erwerb von Grundstücken und Gebäuden							
11	- Auszahlungen für Baumaßnahmen							
12	- Auszahlungen für den Erwerb von beweglichem Sachvermögen							
13	- Auszahlungen für den Erwerb von Finanzvermögen							
14	- Auszahlungen für Investitionsförderungsmaßnahmen							
15	- Auszahlungen für den Erwerb von immateriellen Vermögensgegenständen							
<b>16</b>	<b>= Auszahlungen aus Investitionstätigkeit (Saldo Nr. 10 bis 15)</b>							
<b>17</b>	<b>= Veranschl. Finanzierungsmittelübers./-bedarf aus Invest. (Saldo Nr. 9 und 16)</b>							
<b>18</b>	<b>= Veranschl. Finanzierungsmittelüberschuss/-bedarf (Saldo Nr. 3 und 17)</b>			<b>-7.500</b>		<b>-7.700</b>	<b>-7.900</b>	<b>-8.100</b>

## Haushaltsplan 2020 der Stadt Markdorf



### Teilergebnishaushalt einschließlich Finanzplanung Kostenstelle 211040 Grundschulkonzeption Markdorf

Stadt Markdorf

Nr.	Teilergebnishaushalt Ertrags- und Aufwandsarten	Ergebnis 2018	Ansatz 2019	Ansatz 2020	Plan 2021	Plan 2022	Plan 2023
1	+ Steuern und ähnliche Abgaben						
2	+ Zuweisungen und Zuwendungen, Umlagen						
3	+ Aufgelöste Investitionszuwendungen und -beiträge						
4	+ Sonstige Transfererträge						
5	+ Entgelte f. öffentl. Leistungen o. Einrichtungen						
6	+ Sonstige privatrechtliche Leistungsentgelte						
7	+ Kostenerstattungen und Kostenumlagen						
8	+ Zinsen und ähnliche Erträge						
9	+ Aktivierte Eigenleistungen und Bestandveränderg.						
10	+ Sonstige ordentliche Erträge						
<b>11</b>	<b>= Ordentliche Erträge (Summe Nr. 1 bis 10)</b>						
12	- Personalaufwendungen						
13	- Versorgungsaufwendungen						
14	- Aufwendungen für Sach- und Dienstleistungen						
15	- Abschreibungen						
16	- Zinsen und ähnliche Aufwendungen						
17	- Transferaufwendungen						
18	- Sonstige ordentliche Aufwendungen						
<b>19</b>	<b>= Ordentliche Aufwendungen (Summe Nr. 12 bis 18)</b>						
<b>20</b>	<b>= Veranschlagtes ordentliches Ergebnis (Summe Nr. 11 und 19)</b>						
21	+ Erträge aus internen Leistungen						
22	- Aufwendungen für interne Leistungen						
23	- kalkulatorische Kosten						
<b>24</b>	<b>= Veranschlagtes kalkulatorisches Ergebnis (Saldo Nr. 21 bis 23)</b>						
<b>25</b>	<b>= Veranschlagter Nettoressourcenbedarf/-überschuss (Summe Nr. 20 und 24)</b>						

## Haushaltsplan 2020 der Stadt Markdorf



### Teilfinanzhaushalt einschließlich Finanzplanung Kostenstelle 211040 Grundschulkonzeption Markdorf

Stadt Markdorf

Nr.	Teilfinanzhaushalt Einzahlungs- und Auszahlungsarten	Ergebnis 2018	Ansatz 2019	Ansatz 2020	VE	Plan 2021	Plan 2022	Plan 2023
1	+ Summe Einzahlungen aus lfd. Verwaltungstätigkeit (o. ao. Ertr. a. Verm.veräuß)							
2	- Summe Auszahlungen aus lfd. Verwaltungstätigkeit							
<b>3</b>	<b>= Zahlungsmittelüberschuss/-bedarf der Ergebnisrechnung (Saldo Nr. 1 und 2)</b>							
4	+ Einzahlungen aus Investitionszuwendungen						1.500.000	2.820.000
5	+ Einzahlungen aus Investitionsbeitr. und ähnl. Entgelten für Invest.tätigkeiten							
6	+ Einzahlungen aus der Veräußerung von Sachvermögen							
7	+ Einzahlungen aus der Veräußerung von Finanzvermögen							
8	+ Einzahlungen für sonstige Investitionstätigkeiten							
<b>9</b>	<b>= Einzahlungen aus Investitionstätigkeit (Summe Nr. 4 bis 8)</b>						<b>1.500.000</b>	<b>2.820.000</b>
10	- Auszahlungen für den Erwerb von Grundstücken und Gebäuden							
11	- Auszahlungen für Baumaßnahmen			-1.300.000		-300.000	-7.000.000	-7.000.000
12	- Auszahlungen für den Erwerb von beweglichem Sachvermögen							
13	- Auszahlungen für den Erwerb von Finanzvermögen							
14	- Auszahlungen für Investitionsförderungsmaßnahmen							
15	- Auszahlungen für den Erwerb von immateriellen Vermögensgegenständen							
<b>16</b>	<b>= Auszahlungen aus Investitionstätigkeit (Saldo Nr. 10 bis 15)</b>			<b>-1.300.000</b>		<b>-300.000</b>	<b>-7.000.000</b>	<b>-7.000.000</b>
<b>17</b>	<b>= Veranschl. Finanzierungsmittelübers./-bedarf aus Invest. (Saldo Nr. 9 und 16)</b>			<b>-1.300.000</b>		<b>-300.000</b>	<b>-5.500.000</b>	<b>-4.180.000</b>
<b>18</b>	<b>= Veranschl. Finanzierungsmittelüberschuss/-bedarf (Saldo Nr. 3 und 17)</b>			<b>-1.300.000</b>		<b>-300.000</b>	<b>-5.500.000</b>	<b>-4.180.000</b>

## Haushaltsplan 2020 der Stadt Markdorf



### Einzeldarstellung der Investitionsmaßnahmen Kostenstelle 211040 Grundschulkonzeption Markdorf

Stadt Markdorf

Nr.	Investitionsmaßnahmen Einzahlungs- und Auszahlungsarten	Gesamtang. z. Maßnahme -nachrichtl.-	Bisher finanziert	Ermächtigungs übertragungen aus Vorvorj.	Ergebnis 2018	Ansatz 2019	Ansatz 2020	VE
<b>Investition H-2110-006 Hochbau Grundschulkonzeption</b>								
8	- Auszahlungen für Baumaßnahmen	-15.600.000	0,00	0	0,00	0	-1.300.000	0
<b>13</b>	<b>= Summe der Auszahlungen aus Investitionstätigkeit (Summe Nr. 7 - 12)</b>	<b>-15.600.000</b>	<b>0,00</b>	<b>0</b>	<b>0,00</b>	<b>0</b>	<b>-1.300.000</b>	<b>0</b>
<b>14</b>	<b>= Saldo aus Investitionstätigkeit (Saldo Nr. 6 + 13)</b>	<b>-15.600.000</b>	<b>0,00</b>	<b>0</b>	<b>0,00</b>	<b>0</b>	<b>-1.300.000</b>	<b>0</b>
<b>16</b>	<b>= Gesamtkosten der Maßnahme (Summe Nr. 13 + 15)</b>	<b>-15.600.000</b>	<b>0,00</b>	<b>0</b>	<b>0,00</b>	<b>0</b>	<b>-1.300.000</b>	<b>0</b>
<b>Investition Z-2110-006 Zuschuss/Zuweisung Grundschulkonzeption</b>								
1	+ Einzahlungen aus Investitionszuwendungen	4.320.000	0,00	0	0,00	0	0	0
<b>6</b>	<b>= Summe der Einzahlungen aus Investitionstätigkeit (Summe Nr. 1 - 5)</b>	<b>4.320.000</b>	<b>0,00</b>	<b>0</b>	<b>0,00</b>	<b>0</b>	<b>0</b>	<b>0</b>
<b>14</b>	<b>= Saldo aus Investitionstätigkeit (Saldo Nr. 6 + 13)</b>	<b>4.320.000</b>	<b>0,00</b>	<b>0</b>	<b>0,00</b>	<b>0</b>	<b>0</b>	<b>0</b>



<b>Teilhaushalt 3</b>	<b>Schulen</b>	
<b>Produktgruppe</b>	<b>21.50</b>	<b>Sonstige schulische Aufgaben und Einrichtungen</b>
<b>Produkt</b>	<b>21500000</b>	<b>Sonstige schulische Aufgaben und Einrichtungen</b>

---

### **Kurzbeschreibung**

- Schülerversicherung

---

<b>Teilhaushalt 3</b>	<b>Schulen</b>	
<b>Produktgruppe</b>	<b>21.50</b>	<b>Sonstige schulische Aufgaben und Einrichtungen</b>
<b>Produkt</b>	<b>21500300</b>	<b>Förderung von Schulen in anderer Trägerschaft</b>

---

**Kurzbeschreibung**

- Bearbeitung der im Wesentlichen finanziellen Förderung von Schulen in anderer Trägerschaft

**Allgemeine Ziele:**

- Bedarfsgerechte und angemessene Förderung der Schulen in anderer Trägerschaft

**Kostenstelle 215001                      Bildungszentrum Markdorf**

Am BZ-Areal werden derzeit umfangreiche Sanierungsmaßnahmen durchgeführt. Sowohl am Schulgebäude und der Cafeteria als auch an der alten Turnhalle. Die Stadt beteiligt sich gemäß dem zwischen dem Schulträger – der Landkreis Bodenseekreis – und der Stadt geschlossenen Vertrag an den Kosten für die Sanierung.

## Haushaltsplan 2020 der Stadt Markdorf



### Teilergebnishaushalt einschließlich Finanzplanung Produktgruppe 2150 Sonstige schulische Aufgaben und Einrichtungen - [THH 3]

Stadt Markdorf

Nr.	Teilergebnishaushalt Ertrags- und Aufwandsarten	Ergebnis 2018	Ansatz 2019	Ansatz 2020	Plan 2021	Plan 2022	Plan 2023
1	+ Steuern und ähnliche Abgaben						
2	+ Zuweisungen und Zuwendungen, Umlagen						
3	+ Aufgelöste Investitionszuwendungen und -beiträge						
4	+ Sonstige Transfererträge						
5	+ Entgelte f. öffentl. Leistungen o. Einrichtungen						
6	+ Sonstige privatrechtliche Leistungsentgelte						
7	+ Kostenerstattungen und Kostenumlagen						
8	+ Zinsen und ähnliche Erträge						
9	+ Aktivierte Eigenleistungen und Bestandveränderg.						
10	+ Sonstige ordentliche Erträge						
<b>11</b>	<b>= Ordentliche Erträge (Summe Nr. 1 bis 10)</b>						
12	- Personalaufwendungen						
13	- Versorgungsaufwendungen						
14	- Aufwendungen für Sach- und Dienstleistungen						
15	- Abschreibungen			-39.600	-88.400	-119.600	-150.900
16	- Zinsen und ähnliche Aufwendungen						
17	- Transferaufwendungen			-1.000	-1.000	-1.100	-1.100
18	- Sonstige ordentliche Aufwendungen			-880.000	-906.400	-932.800	-959.200
<b>19</b>	<b>= Ordentliche Aufwendungen (Summe Nr. 12 bis 18)</b>			<b>-920.600</b>	<b>-995.800</b>	<b>-1.053.500</b>	<b>-1.111.200</b>
<b>20</b>	<b>= Veranschlagtes ordentliches Ergebnis (Summe Nr. 11 und 19)</b>			<b>-920.600</b>	<b>-995.800</b>	<b>-1.053.500</b>	<b>-1.111.200</b>
21	+ Erträge aus internen Leistungen						
22	- Aufwendungen für interne Leistungen						
23	- kalkulatorische Kosten						
<b>24</b>	<b>= Veranschlagtes kalkulatorisches Ergebnis (Saldo Nr. 21 bis 23)</b>						
<b>25</b>	<b>= Veranschlagter Nettoressourcenbedarf/-überschuss (Summe Nr. 20 und 24)</b>			<b>-920.600</b>	<b>-995.800</b>	<b>-1.053.500</b>	<b>-1.111.200</b>

## Haushaltsplan 2020 der Stadt Markdorf



### Teilfinanzhaushalt einschließlich Finanzplanung Produktgruppe 2150 Sonstige schulische Aufgaben und Einrichtungen - [THH 3]

Stadt Markdorf

Nr.	Teilfinanzhaushalt Einzahlungs- und Auszahlungsarten	Ergebnis 2018	Ansatz 2019	Ansatz 2020	VE	Plan 2021	Plan 2022	Plan 2023
1	+ Summe Einzahlungen aus lfd. Verwaltungstätigkeit (o. ao. Ertr. a. Verm.veräuß)							
2	- Summe Auszahlungen aus lfd. Verwaltungstätigkeit			-881.000		-907.400	-933.900	-960.300
<b>3</b>	<b>= Zahlungsmittelüberschuss/-bedarf der Ergebnisrechnung (Saldo Nr. 1 und 2)</b>			<b>-881.000</b>		<b>-907.400</b>	<b>-933.900</b>	<b>-960.300</b>
4	+ Einzahlungen aus Investitionszuwendungen							
5	+ Einzahlungen aus Investitionsbeitr. und ähnl. Entgelten für Invest.tätigkeiten							
6	+ Einzahlungen aus der Veräußerung von Sachvermögen							
7	+ Einzahlungen aus der Veräußerung von Finanzvermögen							
8	+ Einzahlungen für sonstige Investitionstätigkeiten							
<b>9</b>	<b>= Einzahlungen aus Investitionstätigkeit (Summe Nr. 4 bis 8)</b>							
10	- Auszahlungen für den Erwerb von Grundstücken und Gebäuden							
11	- Auszahlungen für Baumaßnahmen							
12	- Auszahlungen für den Erwerb von beweglichem Sachvermögen							
13	- Auszahlungen für den Erwerb von Finanzvermögen							
14	- Auszahlungen für Investitionsförderungsmaßnahmen			-1.775.000		-2.435.000	-1.555.000	-1.555.000
15	- Auszahlungen für den Erwerb von immateriellen Vermögensgegenständen							
<b>16</b>	<b>= Auszahlungen aus Investitionstätigkeit (Saldo Nr. 10 bis 15)</b>			<b>-1.775.000</b>		<b>-2.435.000</b>	<b>-1.555.000</b>	<b>-1.555.000</b>
<b>17</b>	<b>= Veransch. Finanzierungsmittelübers./-bedarf aus Invest. (Saldo Nr. 9 und 16)</b>			<b>-1.775.000</b>		<b>-2.435.000</b>	<b>-1.555.000</b>	<b>-1.555.000</b>
<b>18</b>	<b>= Veransch. Finanzierungsmittelüberschuss/-bedarf (Saldo Nr. 3 und 17)</b>			<b>-2.656.000</b>		<b>-3.342.400</b>	<b>-2.488.900</b>	<b>-2.515.300</b>

## Haushaltsplan 2020 der Stadt Markdorf



### Einzeldarstellung der Investitionsmaßnahmen Produktgruppe 2150 Sonstige schulische Aufgaben und Einrichtungen - [THH 3]

Stadt Markdorf

Nr.	Investitionsmaßnahmen Einzahlungs- und Auszahlungsarten	Gesamtang. z. Maßnahme -nachrichtl.-	Bisher finanziert	Ermächtigungs übertragungen aus Vorvorj.	Ergebnis 2018	Ansatz 2019	Ansatz 2020	VE
<b>Investition Z-2150-001 Zuschuss BZ Markdorf</b>								
11	- Auszahlungen für Investitionsförderungsmaßnahmen	-7.320.000	0,00	0	0,00	0	-1.775.000	0
<b>13</b>	<b>= Summe der Auszahlungen aus Investitionstätigkeit (Summe Nr. 7 - 12)</b>	<b>-7.320.000</b>	<b>0,00</b>	<b>0</b>	<b>0,00</b>	<b>0</b>	<b>-1.775.000</b>	<b>0</b>
<b>14</b>	<b>= Saldo aus Investitionstätigkeit (Saldo Nr. 6 + 13)</b>	<b>-7.320.000</b>	<b>0,00</b>	<b>0</b>	<b>0,00</b>	<b>0</b>	<b>-1.775.000</b>	<b>0</b>
<b>16</b>	<b>= Gesamtkosten der Maßnahme (Summe Nr. 13 + 15)</b>	<b>-7.320.000</b>	<b>0,00</b>	<b>0</b>	<b>0,00</b>	<b>0</b>	<b>-1.775.000</b>	<b>0</b>

## Haushaltsplan 2020 der Stadt Markdorf



### Teilergebnishaushalt einschließlich Finanzplanung Kostenstelle 215010 Bildungszentrum Markdorf

Stadt Markdorf

Nr.	Teilergebnishaushalt Ertrags- und Aufwandsarten	Ergebnis 2018	Ansatz 2019	Ansatz 2020	Plan 2021	Plan 2022	Plan 2023
1	+ Steuern und ähnliche Abgaben						
2	+ Zuweisungen und Zuwendungen, Umlagen						
3	+ Aufgelöste Investitionszuwendungen und -beiträge						
4	+ Sonstige Transfererträge						
5	+ Entgelte f. öffentl. Leistungen o. Einrichtungen						
6	+ Sonstige privatrechtliche Leistungsentgelte						
7	+ Kostenerstattungen und Kostenumlagen						
8	+ Zinsen und ähnliche Erträge						
9	+ Aktivierte Eigenleistungen und Bestandveränderg.						
10	+ Sonstige ordentliche Erträge						
<b>11</b>	<b>= Ordentliche Erträge (Summe Nr. 1 bis 10)</b>						
12	- Personalaufwendungen						
13	- Versorgungsaufwendungen						
14	- Aufwendungen für Sach- und Dienstleistungen						
15	- Abschreibungen			-39.600	-88.400	-119.600	-150.900
16	- Zinsen und ähnliche Aufwendungen						
17	- Transferaufwendungen			-1.000	-1.000	-1.100	-1.100
18	- Sonstige ordentliche Aufwendungen			-800.000	-824.000	-848.000	-872.000
<b>19</b>	<b>= Ordentliche Aufwendungen (Summe Nr. 12 bis 18)</b>			<b>-840.600</b>	<b>-913.400</b>	<b>-968.700</b>	<b>-1.024.000</b>
<b>20</b>	<b>= Veranschlagtes ordentliches Ergebnis (Summe Nr. 11 und 19)</b>			<b>-840.600</b>	<b>-913.400</b>	<b>-968.700</b>	<b>-1.024.000</b>
21	+ Erträge aus internen Leistungen						
22	- Aufwendungen für interne Leistungen						
23	- kalkulatorische Kosten						
<b>24</b>	<b>= Veranschlagtes kalkulatorisches Ergebnis (Saldo Nr. 21 bis 23)</b>						
<b>25</b>	<b>= Veranschlagter Nettoressourcenbedarf/-überschuss (Summe Nr. 20 und 24)</b>			<b>-840.600</b>	<b>-913.400</b>	<b>-968.700</b>	<b>-1.024.000</b>

## Haushaltsplan 2020 der Stadt Markdorf



### Teilfinanzhaushalt einschließlich Finanzplanung Kostenstelle 215010 Bildungszentrum Markdorf

Stadt Markdorf

Nr.	Teilfinanzhaushalt Einzahlungs- und Auszahlungsarten	Ergebnis 2018	Ansatz 2019	Ansatz 2020	VE	Plan 2021	Plan 2022	Plan 2023
1	+ Summe Einzahlungen aus lfd. Verwaltungstätigkeit (o. ao. Ertr. a. Verm.veräuß)							
2	- Summe Auszahlungen aus lfd. Verwaltungstätigkeit			-801.000		-825.000	-849.100	-873.100
<b>3</b>	<b>= Zahlungsmittelüberschuss/-bedarf der Ergebnisrechnung (Saldo Nr. 1 und 2)</b>			<b>-801.000</b>		<b>-825.000</b>	<b>-849.100</b>	<b>-873.100</b>
4	+ Einzahlungen aus Investitionszuwendungen							
5	+ Einzahlungen aus Investitionsbeitr. und ähnl. Entgelten für Invest.tätigkeiten							
6	+ Einzahlungen aus der Veräußerung von Sachvermögen							
7	+ Einzahlungen aus der Veräußerung von Finanzvermögen							
8	+ Einzahlungen für sonstige Investitionstätigkeiten							
<b>9</b>	<b>= Einzahlungen aus Investitionstätigkeit (Summe Nr. 4 bis 8)</b>							
10	- Auszahlungen für den Erwerb von Grundstücken und Gebäuden							
11	- Auszahlungen für Baumaßnahmen							
12	- Auszahlungen für den Erwerb von beweglichem Sachvermögen							
13	- Auszahlungen für den Erwerb von Finanzvermögen							
14	- Auszahlungen für Investitionsförderungsmaßnahmen			-1.775.000		-2.435.000	-1.555.000	-1.555.000
15	- Auszahlungen für den Erwerb von immateriellen Vermögensgegenständen							
<b>16</b>	<b>= Auszahlungen aus Investitionstätigkeit (Saldo Nr. 10 bis 15)</b>			<b>-1.775.000</b>		<b>-2.435.000</b>	<b>-1.555.000</b>	<b>-1.555.000</b>
<b>17</b>	<b>= Veransch. Finanzierungsmittelübers./- bedarf aus Invest. (Saldo Nr. 9 und 16)</b>			<b>-1.775.000</b>		<b>-2.435.000</b>	<b>-1.555.000</b>	<b>-1.555.000</b>
<b>18</b>	<b>= Veransch. Finanzierungsmittelüberschuss/- bedarf (Saldo Nr. 3 und 17)</b>			<b>-2.576.000</b>		<b>-3.260.000</b>	<b>-2.404.100</b>	<b>-2.428.100</b>

## Haushaltsplan 2020 der Stadt Markdorf



### Einzeldarstellung der Investitionsmaßnahmen Kostenstelle 215010 Bildungszentrum Markdorf

Stadt Markdorf

Nr.	Investitionsmaßnahmen Einzahlungs- und Auszahlungsarten	Gesamtang. z. Maßnahme -nachrichtl.-	Bisher finanziert	Ermächtigungs übertragungen aus Vorvorj.	Ergebnis 2018	Ansatz 2019	Ansatz 2020	VE
<b>Investition Z-2150-001 Zuschuss BZ Markdorf</b>								
11	- Auszahlungen für Investitionsförderungsmaßnahmen	-7.320.000	0,00	0	0,00	0	-1.775.000	0
<b>13</b>	<b>= Summe der Auszahlungen aus Investitionstätigkeit (Summe Nr. 7 - 12)</b>	<b>-7.320.000</b>	<b>0,00</b>	<b>0</b>	<b>0,00</b>	<b>0</b>	<b>-1.775.000</b>	<b>0</b>
<b>14</b>	<b>= Saldo aus Investitionstätigkeit (Saldo Nr. 6 + 13)</b>	<b>-7.320.000</b>	<b>0,00</b>	<b>0</b>	<b>0,00</b>	<b>0</b>	<b>-1.775.000</b>	<b>0</b>
<b>16</b>	<b>= Gesamtkosten der Maßnahme (Summe Nr. 13 + 15)</b>	<b>-7.320.000</b>	<b>0,00</b>	<b>0</b>	<b>0,00</b>	<b>0</b>	<b>-1.775.000</b>	<b>0</b>



# Teilhaushalt 4

## Sport, Kultur, Soziales und Kinderbetreuungs- einrichtungen



**Teilhaushalt 4**

<b>Kostenstelle</b>	<b>Kostenträger</b>	<b>Bezeichnung Kostenstelle</b>
252001	25200100	Kunstgegenstände
252101	25210000	Archiv
261000	26100000	Kulturamt
262000	26200400	Musikpflege
271000	27100000	Volkshochschulen
272000	27200000	Öffentliche Büchereien/ Bibliothek
281000	28100000	Sonstige Kulturpflege
281001	28100000	Galerie Ulrichstraße
281002	28100000	Heimat- und Kulturpflege
291000	29100000	Kirchen
314001	31400200	Soziale Einrichtungen für pflegebedürftige, ältere Menschen
314003	31400500	Soziale Einrichtungen für Wohnungslose
314004	31400700	Unterbringung von Asylbewerber
	31801000	Unterbringung von Asylbewerber
314002	31400900	Mehrgenerationenhaus
316000	31600000	Allgemeine Wohlfahrt
318000	31800000	Allgemeine Sozialverwaltung und Behindertenbeauftragter
318002	31800000	Allgemeine soziale Hilfe
318001	31800000	Altenveranstaltungen und Altersjubilare
362000	36200400	Einrichtungen der Jugendarbeit,-pfleger und-café
362001	36200400	Jugendraum Tennishalle/ Trendsportanlage
363000	36300600	Hilfen für junge Menschen und Ihre Familien
365000	36500101	Kindergarten St. Elisabeth
365001	36500101	Kindergarten Pestalozzi
365002	36500101	Kindergarten St. Josef
365003	36500101	Kindergarten St. Martin
365004	36500101	Kindergarten Altes Schulhaus
365005	36500101	Kindergarten Hepbach
365006	36500101	Kindergarten Markdorf-Süd

365007	36500101	Waldkindergarten
365009	36500101	Kath. Kindergarten St. Nikolaus
365021	36500101	Kleinkinderbetreuung KiGa Pestalozzi
365022	36500101	Kleinkinderbetreuung KiGa St. Josef
365023	36500101	Kleinkindbetreuung KiGa St. Martin
365024	36500101	Kleinkinderbetreuung KiGa Altes Schulhaus
365025	36500101	Kleinkinderbetreuung KiGa Hepbach
365026	36500101	Kleinkinderbetreuung KiGa Markdorf-Süd
365028	36500101	Kleinkinderbetreuung Standort Leimbach
365090	36500101	Kindergartenförderung
365091	36500101	Kindergärten Ferienbetreuung
414000	41400000	Maßnahmen der Gesundheitspflege
421000	42100000	Förderung des Sports
424101	42410100	MZH Leimbach
424105	42410100	Sporthallen Markdorf-Süd
424102	42410100	Sporthalle LBZ –außerschulisch-
424100	42410200	Sportplätze
424103	42410200	Sportplatz Markdorf
424104	42410200	Sportplatz Ittendorf
424106	42410300	Verkehrsübungsplatz

## Haushaltsplan 2020 der Stadt Markdorf



### Teilergebnishaushalt einschließlich Finanzplanung Teilhaushalt 4 Sport, Kultur und Soziales

Stadt Markdorf

Nr.	Teilergebnishaushalt Ertrags- und Aufwandsarten	Ergebnis 2018	Ansatz 2019	Ansatz 2020	Plan 2021	Plan 2022	Plan 2023
1	+ Steuern und ähnliche Abgaben						
2	+ Zuweisungen und Zuwendungen, Umlagen			2.164.750	2.229.600	2.364.500	2.429.600
3	+ Aufgelöste Investitionszuwendungen und -beiträge			28.400	36.000	38.000	44.000
4	+ Sonstige Transfererträge						
5	+ Entgelte f. öffentl. Leistungen o. Einrichtungen			966.800	1.017.200	1.049.300	1.081.900
6	+ Sonstige privatrechtliche Leistungsentgelte			349.050	359.500	370.100	380.400
7	+ Kostenerstattungen und Kostenumlagen			62.700	64.700	66.500	68.200
8	+ Zinsen und ähnliche Erträge						
9	+ Aktivierte Eigenleistungen und Bestandveränderg.						
10	+ Sonstige ordentliche Erträge						
<b>11</b>	<b>= Ordentliche Erträge (Summe Nr. 1 bis 10)</b>			<b>3.571.700</b>	<b>3.707.000</b>	<b>3.888.400</b>	<b>4.004.100</b>
12	- Personalaufwendungen			-4.836.517	-5.213.500	-5.390.700	-5.517.400
13	- Versorgungsaufwendungen						
14	- Aufwendungen für Sach- und Dienstleistungen			-1.354.860	-1.446.600	-1.489.800	-1.439.600
15	- Abschreibungen			-459.720	-676.670	-685.970	-826.270
16	- Zinsen und ähnliche Aufwendungen						
17	- Transferaufwendungen			-1.394.895	-1.436.600	-1.428.500	-1.469.200
18	- Sonstige ordentliche Aufwendungen			-504.690	-520.200	-535.000	-549.900
<b>19</b>	<b>= Ordentliche Aufwendungen (Summe Nr. 12 bis 18)</b>			<b>-8.550.682</b>	<b>-9.293.570</b>	<b>-9.529.970</b>	<b>-9.802.370</b>
<b>20</b>	<b>= Veranschlagtes ordentliches Ergebnis (Summe Nr. 11 und 19)</b>			<b>-4.978.982</b>	<b>-5.586.570</b>	<b>-5.641.570</b>	<b>-5.798.270</b>
21	+ Erträge aus internen Leistungen			182.555	188.000	193.500	199.100
22	- Aufwendungen für interne Leistungen			-923.450	-950.800	-978.900	-1.006.800
23	- kalkulatorische Kosten			-494.600	-557.400	-539.700	-626.100
<b>24</b>	<b>= Veranschlagtes kalkulatorisches Ergebnis (Saldo Nr. 21 bis 23)</b>			<b>-1.235.495</b>	<b>-1.320.200</b>	<b>-1.325.100</b>	<b>-1.433.800</b>
<b>25</b>	<b>= Veranschlagter Nettoressourcenbedarf/-überschuss (Summe Nr. 20 und 24)</b>			<b>-6.214.477</b>	<b>-6.906.770</b>	<b>-6.966.670</b>	<b>-7.232.070</b>

## Haushaltsplan 2020 der Stadt Markdorf



### Teilfinanzhaushalt einschließlich Finanzplanung Teilhaushalt 4 Sport, Kultur und Soziales

Stadt Markdorf

Nr.	Teilfinanzhaushalt Einzahlungs- und Auszahlungsarten	Ergebnis 2018	Ansatz 2019	Ansatz 2020	VE	Plan 2021	Plan 2022	Plan 2023
1	+ Summe Einzahlungen aus lfd. Verwaltungstätigkeit (o. ao. Ertr. a. Verm.veräuß)			3.543.300		3.671.000	3.850.400	3.960.100
2	- Summe Auszahlungen aus lfd. Verwaltungstätigkeit			-8.090.962		-8.616.900	-8.844.000	-8.976.100
<b>3</b>	<b>= Zahlungsmittelüberschuss/-bedarf der Ergebnisrechnung (Saldo Nr. 1 und 2)</b>			<b>-4.547.662</b>		<b>-4.945.900</b>	<b>-4.993.600</b>	<b>-5.016.000</b>
4	+ Einzahlungen aus Investitionszuwendungen			188.000		108.000	225.000	100.000
5	+ Einzahlungen aus Investitionsbeitr. und ähnl. Entgelten für Invest.tätigkeiten							
6	+ Einzahlungen aus der Veräußerung von Sachvermögen							
7	+ Einzahlungen aus der Veräußerung von Finanzvermögen							
8	+ Einzahlungen für sonstige Investitionstätigkeiten							
<b>9</b>	<b>= Einzahlungen aus Investitionstätigkeit (Summe Nr. 4 bis 8)</b>			<b>188.000</b>		<b>108.000</b>	<b>225.000</b>	<b>100.000</b>
10	- Auszahlungen für den Erwerb von Grundstücken und Gebäuden							
11	- Auszahlungen für Baumaßnahmen			-6.938.000		-2.250.000	-3.000.000	-2.500.000
12	- Auszahlungen für den Erwerb von beweglichem Sachvermögen			-168.000		-68.000	-68.000	-68.000
13	- Auszahlungen für den Erwerb von Finanzvermögen							
14	- Auszahlungen für Investitionsförderungsmaßnahmen			-40.000				
15	- Auszahlungen für den Erwerb von immateriellen Vermögensgegenständen							
<b>16</b>	<b>= Auszahlungen aus Investitionstätigkeit (Saldo Nr. 10 bis 15)</b>			<b>-7.146.000</b>		<b>-2.318.000</b>	<b>-3.068.000</b>	<b>-2.568.000</b>
<b>17</b>	<b>= Veransch. Finanzierungsmittelübers./- bedarf aus Invest. (Saldo Nr. 9 und 16)</b>			<b>-6.958.000</b>		<b>-2.210.000</b>	<b>-2.843.000</b>	<b>-2.468.000</b>
<b>18</b>	<b>= Veransch. Finanzierungsmittelüberschuss/- bedarf (Saldo Nr. 3 und 17)</b>			<b>-11.505.662</b>		<b>-7.155.900</b>	<b>-7.836.600</b>	<b>-7.484.000</b>

## Haushaltsplan 2020 der Stadt Markdorf



### Teilergebnishaushalt einschließlich Finanzplanung Produktbereich 25 Museen, Archiv, Zoo

Stadt Markdorf

Nr.	Teilergebnishaushalt Ertrags- und Aufwandsarten	Ergebnis 2018	Ansatz 2019	Ansatz 2020	Plan 2021	Plan 2022	Plan 2023
1	+ Steuern und ähnliche Abgaben						
2	+ Zuweisungen und Zuwendungen, Umlagen						
3	+ Aufgelöste Investitionszuwendungen und -beiträge						
4	+ Sonstige Transfererträge						
5	+ Entgelte f. öffentl. Leistungen o. Einrichtungen						
6	+ Sonstige privatrechtliche Leistungsentgelte			100	100	100	100
7	+ Kostenerstattungen und Kostenumlagen						
8	+ Zinsen und ähnliche Erträge						
9	+ Aktivierte Eigenleistungen und Bestandveränderg.						
10	+ Sonstige ordentliche Erträge						
<b>11</b>	<b>= Ordentliche Erträge (Summe Nr. 1 bis 10)</b>			<b>100</b>	<b>100</b>	<b>100</b>	<b>100</b>
12	- Personalaufwendungen						
13	- Versorgungsaufwendungen						
14	- Aufwendungen für Sach- und Dienstleistungen			-4.750	-4.900	-5.100	-5.200
15	- Abschreibungen						
16	- Zinsen und ähnliche Aufwendungen						
17	- Transferaufwendungen						
18	- Sonstige ordentliche Aufwendungen			-31.350	-32.300	-33.300	-34.200
<b>19</b>	<b>= Ordentliche Aufwendungen (Summe Nr. 12 bis 18)</b>			<b>-36.100</b>	<b>-37.200</b>	<b>-38.400</b>	<b>-39.400</b>
<b>20</b>	<b>= Veranschlagtes ordentliches Ergebnis (Summe Nr. 11 und 19)</b>			<b>-36.000</b>	<b>-37.100</b>	<b>-38.300</b>	<b>-39.300</b>
21	+ Erträge aus internen Leistungen						
22	- Aufwendungen für interne Leistungen			-1.500	-1.500	-1.600	-1.600
23	- kalkulatorische Kosten						
<b>24</b>	<b>= Veranschlagtes kalkulatorisches Ergebnis (Saldo Nr. 21 bis 23)</b>			<b>-1.500</b>	<b>-1.500</b>	<b>-1.600</b>	<b>-1.600</b>
<b>25</b>	<b>= Veranschlagter Nettoressourcenbedarf/-überschuss (Summe Nr. 20 und 24)</b>			<b>-37.500</b>	<b>-38.600</b>	<b>-39.900</b>	<b>-40.900</b>

## Haushaltsplan 2020 der Stadt Markdorf



### Teilfinanzhaushalt einschließlich Finanzplanung Produktbereich 25 Museen, Archiv, Zoo

Stadt Markdorf

Nr.	Teilfinanzhaushalt Einzahlungs- und Auszahlungsarten	Ergebnis 2018	Ansatz 2019	Ansatz 2020	VE	Plan 2021	Plan 2022	Plan 2023
1	+ Summe Einzahlungen aus lfd. Verwaltungstätigkeit (o. ao. Ertr. a. Verm.veräuß)			100		100	100	100
2	- Summe Auszahlungen aus lfd. Verwaltungstätigkeit			-36.100		-37.200	-38.400	-39.400
<b>3</b>	<b>= Zahlungsmittelüberschuss/-bedarf der Ergebnisrechnung (Saldo Nr. 1 und 2)</b>			<b>-36.000</b>		<b>-37.100</b>	<b>-38.300</b>	<b>-39.300</b>
4	+ Einzahlungen aus Investitionszuwendungen							
5	+ Einzahlungen aus Investitionsbeitr. und ähnl. Entgelten für Invest.tätigkeiten							
6	+ Einzahlungen aus der Veräußerung von Sachvermögen							
7	+ Einzahlungen aus der Veräußerung von Finanzvermögen							
8	+ Einzahlungen für sonstige Investitionstätigkeiten							
<b>9</b>	<b>= Einzahlungen aus Investitionstätigkeit (Summe Nr. 4 bis 8)</b>							
10	- Auszahlungen für den Erwerb von Grundstücken und Gebäuden							
11	- Auszahlungen für Baumaßnahmen							
12	- Auszahlungen für den Erwerb von beweglichem Sachvermögen			-10.500		-8.500	-8.500	-8.500
13	- Auszahlungen für den Erwerb von Finanzvermögen							
14	- Auszahlungen für Investitionsförderungsmaßnahmen							
15	- Auszahlungen für den Erwerb von immateriellen Vermögensgegenständen							
<b>16</b>	<b>= Auszahlungen aus Investitionstätigkeit (Saldo Nr. 10 bis 15)</b>			<b>-10.500</b>		<b>-8.500</b>	<b>-8.500</b>	<b>-8.500</b>
<b>17</b>	<b>= Veransch. Finanzierungsmittelübers./- bedarf aus Invest. (Saldo Nr. 9 und 16)</b>			<b>-10.500</b>		<b>-8.500</b>	<b>-8.500</b>	<b>-8.500</b>
<b>18</b>	<b>= Veransch. Finanzierungsmittelüberschuss/- bedarf (Saldo Nr. 3 und 17)</b>			<b>-46.500</b>		<b>-45.600</b>	<b>-46.800</b>	<b>-47.800</b>

---

<b>Teilhaushalt 4</b>	<b>Sport, Kultur und Soziales</b>	
<b>Produktgruppe</b>	<b>25.20</b>	<b>Kommunale Museen</b>
<b>Produkt</b>	<b>25200100</b>	<b>Pflege des Museumsguts</b>

---

### **Kurzbeschreibung**

- Museumsgut einschl. Kultur- und Technikdenkmäler, Naturerzeugnisse sichern, bewahren, sammeln, erforschen und erschließen
- Bauliche und archäologische Denkmalpflege, Naturschutz, Geländearbeiten (Oberflächenprospektion, Aufsammlungen, Ausgrabungen)
- Erstellung eigener Publikationen

### **Allgemeine Ziele:**

- Sicherung originaler Zeugnisse der Kultur, Natur und Technik und Bewahrung für die Zukunft



## Haushaltsplan 2020 der Stadt Markdorf



### Teilergebnishaushalt einschließlich Finanzplanung Produktgruppe 2520 Kommunale Museen - [THH 4]

Stadt Markdorf

Nr.	Teilergebnishaushalt Ertrags- und Aufwandsarten	Ergebnis 2018	Ansatz 2019	Ansatz 2020	Plan 2021	Plan 2022	Plan 2023
1	+ Steuern und ähnliche Abgaben						
2	+ Zuweisungen und Zuwendungen, Umlagen						
3	+ Aufgelöste Investitionszuwendungen und -beiträge						
4	+ Sonstige Transfererträge						
5	+ Entgelte f. öffentl. Leistungen o. Einrichtungen						
6	+ Sonstige privatrechtliche Leistungsentgelte						
7	+ Kostenerstattungen und Kostenumlagen						
8	+ Zinsen und ähnliche Erträge						
9	+ Aktivierte Eigenleistungen und Bestandveränderg.						
10	+ Sonstige ordentliche Erträge						
<b>11</b>	<b>= Ordentliche Erträge (Summe Nr. 1 bis 10)</b>						
12	- Personalaufwendungen						
13	- Versorgungsaufwendungen						
14	- Aufwendungen für Sach- und Dienstleistungen			-500	-500	-500	-500
15	- Abschreibungen						
16	- Zinsen und ähnliche Aufwendungen						
17	- Transferaufwendungen						
18	- Sonstige ordentliche Aufwendungen						
<b>19</b>	<b>= Ordentliche Aufwendungen (Summe Nr. 12 bis 18)</b>			<b>-500</b>	<b>-500</b>	<b>-500</b>	<b>-500</b>
<b>20</b>	<b>= Veranschlagtes ordentliches Ergebnis (Summe Nr. 11 und 19)</b>			<b>-500</b>	<b>-500</b>	<b>-500</b>	<b>-500</b>
21	+ Erträge aus internen Leistungen						
22	- Aufwendungen für interne Leistungen						
23	- kalkulatorische Kosten						
<b>24</b>	<b>= Veranschlagtes kalkulatorisches Ergebnis (Saldo Nr. 21 bis 23)</b>						
<b>25</b>	<b>= Veranschlagter Nettoressourcenbedarf/-überschuss (Summe Nr. 20 und 24)</b>			<b>-500</b>	<b>-500</b>	<b>-500</b>	<b>-500</b>

## Haushaltsplan 2020 der Stadt Markdorf



### Teilfinanzhaushalt einschließlich Finanzplanung Produktgruppe 2520 Kommunale Museen - [THH 4]

Stadt Markdorf

Nr.	Teilfinanzhaushalt Einzahlungs- und Auszahlungsarten	Ergebnis 2018	Ansatz 2019	Ansatz 2020	VE	Plan 2021	Plan 2022	Plan 2023
1	+ Summe Einzahlungen aus lfd. Verwaltungstätigkeit (o. ao. Ertr. a. Verm.veräuß)							
2	- Summe Auszahlungen aus lfd. Verwaltungstätigkeit			-500		-500	-500	-500
<b>3</b>	<b>= Zahlungsmittelüberschuss/-bedarf der Ergebnisrechnung (Saldo Nr. 1 und 2)</b>			<b>-500</b>		<b>-500</b>	<b>-500</b>	<b>-500</b>
4	+ Einzahlungen aus Investitionszuwendungen							
5	+ Einzahlungen aus Investitionsbeitr. und ähnl. Entgelten für Invest.tätigkeiten							
6	+ Einzahlungen aus der Veräußerung von Sachvermögen							
7	+ Einzahlungen aus der Veräußerung von Finanzvermögen							
8	+ Einzahlungen für sonstige Investitionstätigkeiten							
<b>9</b>	<b>= Einzahlungen aus Investitionstätigkeit (Summe Nr. 4 bis 8)</b>							
10	- Auszahlungen für den Erwerb von Grundstücken und Gebäuden							
11	- Auszahlungen für Baumaßnahmen							
12	- Auszahlungen für den Erwerb von beweglichem Sachvermögen			-7.500		-7.500	-7.500	-7.500
13	- Auszahlungen für den Erwerb von Finanzvermögen							
14	- Auszahlungen für Investitionsförderungsmaßnahmen							
15	- Auszahlungen für den Erwerb von immateriellen Vermögensgegenständen							
<b>16</b>	<b>= Auszahlungen aus Investitionstätigkeit (Saldo Nr. 10 bis 15)</b>			<b>-7.500</b>		<b>-7.500</b>	<b>-7.500</b>	<b>-7.500</b>
<b>17</b>	<b>= Veransch. Finanzierungsmittelübers./-bedarf aus Invest. (Saldo Nr. 9 und 16)</b>			<b>-7.500</b>		<b>-7.500</b>	<b>-7.500</b>	<b>-7.500</b>
<b>18</b>	<b>= Veransch. Finanzierungsmittelüberschuss/-bedarf (Saldo Nr. 3 und 17)</b>			<b>-8.000</b>		<b>-8.000</b>	<b>-8.000</b>	<b>-8.000</b>

## Haushaltsplan 2020 der Stadt Markdorf



### Einzeldarstellung der Investitionsmaßnahmen Produktgruppe 2520 Kommunale Museen - [THH 4]

Stadt Markdorf

Nr.	Investitionsmaßnahmen Einzahlungs- und Auszahlungsarten	Gesamtang. z. Maßnahme -nachrichtl.-	Bisher finanziert	Ermächtigungs übertragungen aus Vorvorj.	Ergebnis 2018	Ansatz 2019	Ansatz 2020	VE
<b>Investition B-2520-001 Erwerb bewegl. Vermögen Kunstgegenstände</b>								
9	- Auszahlungen für den Erwerb von beweglichem Sachvermögen	-30.000	0,00	0	0,00	0	-7.500	0
<b>13</b>	<b>= Summe der Auszahlungen aus Investitionstätigkeit (Summe Nr. 7 - 12)</b>	<b>-30.000</b>	<b>0,00</b>	<b>0</b>	<b>0,00</b>	<b>0</b>	<b>-7.500</b>	<b>0</b>
<b>14</b>	<b>= Saldo aus Investitionstätigkeit (Saldo Nr. 6 + 13)</b>	<b>-30.000</b>	<b>0,00</b>	<b>0</b>	<b>0,00</b>	<b>0</b>	<b>-7.500</b>	<b>0</b>
<b>16</b>	<b>= Gesamtkosten der Maßnahme (Summe Nr. 13 + 15)</b>	<b>-30.000</b>	<b>0,00</b>	<b>0</b>	<b>0,00</b>	<b>0</b>	<b>-7.500</b>	<b>0</b>

**Teilhaushalt 4      Sport, Kultur und Soziales****Produktgruppe      25.21      Archiv****Produkt              25210000    Archiv**

---

**Kurzbeschreibung**

- Erfassung und Bewertung von kommunalen Unterlagen, Übernahme von kommunalem und nichtkommunalem Archivgut
- Aufbau und Fortführung von Sammlungen
- Bildung, Erschließung, Verwahrung, Verwaltung, Konservierung und Restaurierung der Bestände
- Mitwirkung und Beratung bei der Aktenordnung und -führung innerhalb der Verwaltung
- Benutzerberatung und -betreuung
- Vorlage von Archivgut (= Gesamtheit aller Informationsträger im Archiv)
- Bereitstellung von technischer Ausstattung und Einrichtung
- Fertigung von Reproduktionen
- Ausarbeitungen zur Ortsgeschichte
- Eigene Forschung und Anregung von Forschungsprojekten
- Publikationen, Ausstellungen, multimediale Präsentationen
- Führungen, Vorträge, Seminare u. a. archivpädagogische Angebote
- Betreuung und Unterstützung von historischen Vereinen und Institutionen
- Vergabe von Preisen und Stipendien
- Beratung und Unterstützung Dritter bei der Aufbewahrung und Benutzung von Unterlagen (u. a. durch Fortbildungen)

**Allgemeine Ziele:**

- Sicherung und Pflege der aus rechtlichen und historischen Gründen bedeutsamen Unterlagen
- Nutzbarmachung der Überlieferung
- Sachgerechte und zeitnahe Unterstützung der Nutzer
- Erforschung und Vermittlung der Orts- und Landesgeschichte
- Bildungsarbeit
- Sachgerechte Schriftgutverwaltung und Archivführung Dritter

## Haushaltsplan 2020 der Stadt Markdorf



### Teilergebnishaushalt einschließlich Finanzplanung Produktgruppe 2521 Archiv - [THH 4]

Stadt Markdorf

Nr.	Teilergebnishaushalt Ertrags- und Aufwandsarten	Ergebnis 2018	Ansatz 2019	Ansatz 2020	Plan 2021	Plan 2022	Plan 2023
1	+ Steuern und ähnliche Abgaben						
2	+ Zuweisungen und Zuwendungen, Umlagen						
3	+ Aufgelöste Investitionszuwendungen und -beiträge						
4	+ Sonstige Transfererträge						
5	+ Entgelte f. öffentl. Leistungen o. Einrichtungen						
6	+ Sonstige privatrechtliche Leistungsentgelte			100	100	100	100
7	+ Kostenerstattungen und Kostenumlagen						
8	+ Zinsen und ähnliche Erträge						
9	+ Aktivierte Eigenleistungen und Bestandveränderg.						
10	+ Sonstige ordentliche Erträge						
<b>11</b>	<b>= Ordentliche Erträge (Summe Nr. 1 bis 10)</b>			<b>100</b>	<b>100</b>	<b>100</b>	<b>100</b>
12	- Personalaufwendungen						
13	- Versorgungsaufwendungen						
14	- Aufwendungen für Sach- und Dienstleistungen			-4.250	-4.400	-4.600	-4.700
15	- Abschreibungen						
16	- Zinsen und ähnliche Aufwendungen						
17	- Transferaufwendungen						
18	- Sonstige ordentliche Aufwendungen			-31.350	-32.300	-33.300	-34.200
<b>19</b>	<b>= Ordentliche Aufwendungen (Summe Nr. 12 bis 18)</b>			<b>-35.600</b>	<b>-36.700</b>	<b>-37.900</b>	<b>-38.900</b>
<b>20</b>	<b>= Veranschlagtes ordentliches Ergebnis (Summe Nr. 11 und 19)</b>			<b>-35.500</b>	<b>-36.600</b>	<b>-37.800</b>	<b>-38.800</b>
21	+ Erträge aus internen Leistungen						
22	- Aufwendungen für interne Leistungen			-1.500	-1.500	-1.600	-1.600
23	- kalkulatorische Kosten						
<b>24</b>	<b>= Veranschlagtes kalkulatorisches Ergebnis (Saldo Nr. 21 bis 23)</b>			<b>-1.500</b>	<b>-1.500</b>	<b>-1.600</b>	<b>-1.600</b>
<b>25</b>	<b>= Veranschlagter Nettoressourcenbedarf/-überschuss (Summe Nr. 20 und 24)</b>			<b>-37.000</b>	<b>-38.100</b>	<b>-39.400</b>	<b>-40.400</b>

## Haushaltsplan 2020 der Stadt Markdorf



### Teilfinanzhaushalt einschließlich Finanzplanung Produktgruppe 2521 Archiv - [THH 4]

Stadt Markdorf

Nr.	Teilfinanzhaushalt Einzahlungs- und Auszahlungsarten	Ergebnis 2018	Ansatz 2019	Ansatz 2020	VE	Plan 2021	Plan 2022	Plan 2023
1	+ Summe Einzahlungen aus lfd. Verwaltungstätigkeit (o. ao. Ertr. a. Verm.veräuß)			100		100	100	100
2	- Summe Auszahlungen aus lfd. Verwaltungstätigkeit			-35.600		-36.700	-37.900	-38.900
<b>3</b>	<b>= Zahlungsmittelüberschuss/-bedarf der Ergebnisrechnung (Saldo Nr. 1 und 2)</b>			<b>-35.500</b>		<b>-36.600</b>	<b>-37.800</b>	<b>-38.800</b>
4	+ Einzahlungen aus Investitionszuwendungen							
5	+ Einzahlungen aus Investitionsbeitr. und ähnl. Entgelten für Invest.tätigkeiten							
6	+ Einzahlungen aus der Veräußerung von Sachvermögen							
7	+ Einzahlungen aus der Veräußerung von Finanzvermögen							
8	+ Einzahlungen für sonstige Investitionstätigkeiten							
<b>9</b>	<b>= Einzahlungen aus Investitionstätigkeit (Summe Nr. 4 bis 8)</b>							
10	- Auszahlungen für den Erwerb von Grundstücken und Gebäuden							
11	- Auszahlungen für Baumaßnahmen							
12	- Auszahlungen für den Erwerb von beweglichem Sachvermögen			-3.000		-1.000	-1.000	-1.000
13	- Auszahlungen für den Erwerb von Finanzvermögen							
14	- Auszahlungen für Investitionsförderungsmaßnahmen							
15	- Auszahlungen für den Erwerb von immateriellen Vermögensgegenständen							
<b>16</b>	<b>= Auszahlungen aus Investitionstätigkeit (Saldo Nr. 10 bis 15)</b>			<b>-3.000</b>		<b>-1.000</b>	<b>-1.000</b>	<b>-1.000</b>
<b>17</b>	<b>= Veransch. Finanzierungsmittelübers./- bedarf aus Invest. (Saldo Nr. 9 und 16)</b>			<b>-3.000</b>		<b>-1.000</b>	<b>-1.000</b>	<b>-1.000</b>
<b>18</b>	<b>= Veransch. Finanzierungsmittelüberschuss/- bedarf (Saldo Nr. 3 und 17)</b>			<b>-38.500</b>		<b>-37.600</b>	<b>-38.800</b>	<b>-39.800</b>

## Haushaltsplan 2020 der Stadt Markdorf



### Einzeldarstellung der Investitionsmaßnahmen Produktgruppe 2521 Archiv - [THH 4]

Stadt Markdorf

Nr.	Investitionsmaßnahmen Einzahlungs- und Auszahlungsarten	Gesamtang. z. Maßnahme -nachrichtl.-	Bisher finanziert	Ermächtigungs übertragungen aus Vorvorj.	Ergebnis 2018	Ansatz 2019	Ansatz 2020	VE
<b>Investition B-2521-001 Erwerb bewegl. Vermögen Stadtarchiv</b>								
9	- Auszahlungen für den Erwerb von beweglichem Sachvermögen	-6.000	0,00	0	0,00	0	-3.000	0
<b>13</b>	<b>= Summe der Auszahlungen aus Investitionstätigkeit (Summe Nr. 7 - 12)</b>	<b>-6.000</b>	<b>0,00</b>	<b>0</b>	<b>0,00</b>	<b>0</b>	<b>-3.000</b>	<b>0</b>
<b>14</b>	<b>= Saldo aus Investitionstätigkeit (Saldo Nr. 6 + 13)</b>	<b>-6.000</b>	<b>0,00</b>	<b>0</b>	<b>0,00</b>	<b>0</b>	<b>-3.000</b>	<b>0</b>
<b>16</b>	<b>= Gesamtkosten der Maßnahme (Summe Nr. 13 + 15)</b>	<b>-6.000</b>	<b>0,00</b>	<b>0</b>	<b>0,00</b>	<b>0</b>	<b>-3.000</b>	<b>0</b>

## Haushaltsplan 2020 der Stadt Markdorf



### Teilergebnishaushalt einschließlich Finanzplanung Produktbereich 26 Theater, Konzerte, Musikschulen

Stadt Markdorf

Nr.	Teilergebnishaushalt Ertrags- und Aufwandsarten	Ergebnis 2018	Ansatz 2019	Ansatz 2020	Plan 2021	Plan 2022	Plan 2023
1	+ Steuern und ähnliche Abgaben						
2	+ Zuweisungen und Zuwendungen, Umlagen						
3	+ Aufgelöste Investitionszuwendungen und -beiträge						
4	+ Sonstige Transfererträge						
5	+ Entgelte f. öffentl. Leistungen o. Einrichtungen						
6	+ Sonstige privatrechtliche Leistungsentgelte						
7	+ Kostenerstattungen und Kostenumlagen						
8	+ Zinsen und ähnliche Erträge						
9	+ Aktivierte Eigenleistungen und Bestandveränderg.						
10	+ Sonstige ordentliche Erträge						
<b>11</b>	<b>= Ordentliche Erträge (Summe Nr. 1 bis 10)</b>						
12	- Personalaufwendungen						
13	- Versorgungsaufwendungen						
14	- Aufwendungen für Sach- und Dienstleistungen			-4.500	-4.600	-4.800	-4.900
15	- Abschreibungen			-26.900	-26.900	-27.000	-27.000
16	- Zinsen und ähnliche Aufwendungen						
17	- Transferaufwendungen			-303.700	-312.800	-271.900	-279.700
18	- Sonstige ordentliche Aufwendungen			-3.100	-3.200	-3.300	-3.400
<b>19</b>	<b>= Ordentliche Aufwendungen (Summe Nr. 12 bis 18)</b>			<b>-338.200</b>	<b>-347.500</b>	<b>-307.000</b>	<b>-315.000</b>
<b>20</b>	<b>= Veranschlagtes ordentliches Ergebnis (Summe Nr. 11 und 19)</b>			<b>-338.200</b>	<b>-347.500</b>	<b>-307.000</b>	<b>-315.000</b>
21	+ Erträge aus internen Leistungen			3.000	3.100	3.200	3.300
22	- Aufwendungen für interne Leistungen			-148.700	-153.200	-157.600	-162.100
23	- kalkulatorische Kosten						
<b>24</b>	<b>= Veranschlagtes kalkulatorisches Ergebnis (Saldo Nr. 21 bis 23)</b>			<b>-145.700</b>	<b>-150.100</b>	<b>-154.400</b>	<b>-158.800</b>
<b>25</b>	<b>= Veranschlagter Nettoressourcenbedarf/-überschuss (Summe Nr. 20 und 24)</b>			<b>-483.900</b>	<b>-497.600</b>	<b>-461.400</b>	<b>-473.800</b>



## Haushaltsplan 2020 der Stadt Markdorf



### Teilfinanzhaushalt einschließlich Finanzplanung Produktbereich 26 Theater, Konzerte, Musikschulen

Stadt Markdorf

Nr.	Teilfinanzhaushalt Einzahlungs- und Auszahlungsarten	Ergebnis 2018	Ansatz 2019	Ansatz 2020	VE	Plan 2021	Plan 2022	Plan 2023
1	+ Summe Einzahlungen aus lfd. Verwaltungstätigkeit (o. ao. Ertr. a. Verm.veräuß)							
2	- Summe Auszahlungen aus lfd. Verwaltungstätigkeit			-311.300		-320.600	-280.000	-288.000
<b>3</b>	<b>= Zahlungsmittelüberschuss/-bedarf der Ergebnisrechnung (Saldo Nr. 1 und 2)</b>			<b>-311.300</b>		<b>-320.600</b>	<b>-280.000</b>	<b>-288.000</b>
4	+ Einzahlungen aus Investitionszuwendungen							
5	+ Einzahlungen aus Investitionsbeitr. und ähnl. Entgelten für Invest.tätigkeiten							
6	+ Einzahlungen aus der Veräußerung von Sachvermögen							
7	+ Einzahlungen aus der Veräußerung von Finanzvermögen							
8	+ Einzahlungen für sonstige Investitionstätigkeiten							
<b>9</b>	<b>= Einzahlungen aus Investitionstätigkeit (Summe Nr. 4 bis 8)</b>							
10	- Auszahlungen für den Erwerb von Grundstücken und Gebäuden							
11	- Auszahlungen für Baumaßnahmen							
12	- Auszahlungen für den Erwerb von beweglichem Sachvermögen							
13	- Auszahlungen für den Erwerb von Finanzvermögen							
14	- Auszahlungen für Investitionsförderungsmaßnahmen			-20.000				
15	- Auszahlungen für den Erwerb von immateriellen Vermögensgegenständen							
<b>16</b>	<b>= Auszahlungen aus Investitionstätigkeit (Saldo Nr. 10 bis 15)</b>			<b>-20.000</b>				
<b>17</b>	<b>= Veransch. Finanzierungsmittelübers./-bedarf aus Invest. (Saldo Nr. 9 und 16)</b>			<b>-20.000</b>				
<b>18</b>	<b>= Veransch. Finanzierungsmittelüberschuss/-bedarf (Saldo Nr. 3 und 17)</b>			<b>-331.300</b>		<b>-320.600</b>	<b>-280.000</b>	<b>-288.000</b>

<b>Teilhaushalt 4</b>	<b>Sport, Kultur und Soziales</b>
<b>Produktgruppe</b>	<b>26.10 Theater, Konzerte</b>
<b>Produkt</b>	<b>26100000 Theater, Konzerte</b>

---

### **Kurzbeschreibung**

- Bereitstellung sonstiger für Theateraufführungen geeigneter Räumlichkeiten und Plätze
- Unterstützung von Vereinen und Theatergruppen zur Durchführung von Veranstaltungen

### **Allgemeine Ziele:**

- Vermittlung eines möglichst qualitätvollen Angebots im Sinne des Kulturauftrags
- Auseinandersetzung mit geistigen, künstlerischen und kulturellen Strömungen der Zeit

## Haushaltsplan 2020 der Stadt Markdorf



### Teilergebnishaushalt einschließlich Finanzplanung Produktgruppe 2610 Theater - [THH 4]

Stadt Markdorf

Nr.	Teilergebnishaushalt Ertrags- und Aufwandsarten	Ergebnis 2018	Ansatz 2019	Ansatz 2020	Plan 2021	Plan 2022	Plan 2023
1	+ Steuern und ähnliche Abgaben						
2	+ Zuweisungen und Zuwendungen, Umlagen						
3	+ Aufgelöste Investitionszuwendungen und -beiträge						
4	+ Sonstige Transfererträge						
5	+ Entgelte f. öffentl. Leistungen o. Einrichtungen						
6	+ Sonstige privatrechtliche Leistungsentgelte						
7	+ Kostenerstattungen und Kostenumlagen						
8	+ Zinsen und ähnliche Erträge						
9	+ Aktivierte Eigenleistungen und Bestandveränderg.						
10	+ Sonstige ordentliche Erträge						
<b>11</b>	<b>= Ordentliche Erträge (Summe Nr. 1 bis 10)</b>						
12	- Personalaufwendungen						
13	- Versorgungsaufwendungen						
14	- Aufwendungen für Sach- und Dienstleistungen			-4.500	-4.600	-4.800	-4.900
15	- Abschreibungen			-4.200	-4.200	-4.300	-4.300
16	- Zinsen und ähnliche Aufwendungen						
17	- Transferaufwendungen			-500	-500	-500	-500
18	- Sonstige ordentliche Aufwendungen			-3.100	-3.200	-3.300	-3.400
<b>19</b>	<b>= Ordentliche Aufwendungen (Summe Nr. 12 bis 18)</b>			<b>-12.300</b>	<b>-12.500</b>	<b>-12.900</b>	<b>-13.100</b>
<b>20</b>	<b>= Veranschlagtes ordentliches Ergebnis (Summe Nr. 11 und 19)</b>			<b>-12.300</b>	<b>-12.500</b>	<b>-12.900</b>	<b>-13.100</b>
21	+ Erträge aus internen Leistungen			3.000	3.100	3.200	3.300
22	- Aufwendungen für interne Leistungen			-3.300	-3.400	-3.500	-3.600
23	- kalkulatorische Kosten						
<b>24</b>	<b>= Veranschlagtes kalkulatorisches Ergebnis (Saldo Nr. 21 bis 23)</b>			<b>-300</b>	<b>-300</b>	<b>-300</b>	<b>-300</b>
<b>25</b>	<b>= Veranschlagter Nettoressourcenbedarf/-überschuss (Summe Nr. 20 und 24)</b>			<b>-12.600</b>	<b>-12.800</b>	<b>-13.200</b>	<b>-13.400</b>

## Haushaltsplan 2020 der Stadt Markdorf



### Teilfinanzhaushalt einschließlich Finanzplanung Produktgruppe 2610 Theater - [THH 4]

Stadt Markdorf

Nr.	Teilfinanzhaushalt Einzahlungs- und Auszahlungsarten	Ergebnis 2018	Ansatz 2019	Ansatz 2020	VE	Plan 2021	Plan 2022	Plan 2023
1	+ Summe Einzahlungen aus lfd. Verwaltungstätigkeit (o. ao. Ertr. a. Verm.veräuß)							
2	- Summe Auszahlungen aus lfd. Verwaltungstätigkeit			-8.100		-8.300	-8.600	-8.800
<b>3</b>	<b>= Zahlungsmittelüberschuss/-bedarf der Ergebnisrechnung (Saldo Nr. 1 und 2)</b>			<b>-8.100</b>		<b>-8.300</b>	<b>-8.600</b>	<b>-8.800</b>
4	+ Einzahlungen aus Investitionszuwendungen							
5	+ Einzahlungen aus Investitionsbeitr. und ähnl. Entgelten für Invest.tätigkeiten							
6	+ Einzahlungen aus der Veräußerung von Sachvermögen							
7	+ Einzahlungen aus der Veräußerung von Finanzvermögen							
8	+ Einzahlungen für sonstige Investitionstätigkeiten							
<b>9</b>	<b>= Einzahlungen aus Investitionstätigkeit (Summe Nr. 4 bis 8)</b>							
10	- Auszahlungen für den Erwerb von Grundstücken und Gebäuden							
11	- Auszahlungen für Baumaßnahmen							
12	- Auszahlungen für den Erwerb von beweglichem Sachvermögen							
13	- Auszahlungen für den Erwerb von Finanzvermögen							
14	- Auszahlungen für Investitionsförderungsmaßnahmen							
15	- Auszahlungen für den Erwerb von immateriellen Vermögensgegenständen							
<b>16</b>	<b>= Auszahlungen aus Investitionstätigkeit (Saldo Nr. 10 bis 15)</b>							
<b>17</b>	<b>= Veranschl. Finanzierungsmittelübers./- bedarf aus Invest. (Saldo Nr. 9 und 16)</b>							
<b>18</b>	<b>= Veranschl. Finanzierungsmittelüberschuss/- bedarf (Saldo Nr. 3 und 17)</b>			<b>-8.100</b>		<b>-8.300</b>	<b>-8.600</b>	<b>-8.800</b>

---

<b>Teilhaushalt 4</b>	<b>Sport, Kultur und Soziales</b>	
<b>Produktgruppe</b>	<b>26.20</b>	<b>Musikpflege</b>
<b>Produkt</b>	<b>26200400</b>	<b>Förderung der Musik</b>

---

### **Kurzbeschreibung**

- Bereitstellung sonstiger für Konzerte geeigneter Räumlichkeiten und Plätze
- Gewährung von Zuschüssen
- Institutionelle Förderung oder Projektförderung durch Finanz- oder Sachleistungen sowie Information oder Betreuung

### **Allgemeine Ziele:**

- Vermittlung eines möglichst qualitätvollen Angebots im Sinne des Kulturauftrags
- Auseinandersetzung mit geistigen, künstlerischen und kulturellen Strömungen der Zeit
- Förderung des privaten und ehrenamtlichen Engagements
- Schärfung des kulturellen Profils der Kommunen
- Sicherung der Kontinuität der Arbeit kultureller Einrichtungen

In dem Produkt werden die verschiedenen Förderungen der Musik in Markdorf abgebildet. Hier sind insbesondere folgende Vereine und Institutionen zu nennen:

- Musikvereine
- Stadtkapelle
- Gesangvereine
- Musikfreunde
- Fanfarenzug
- Musikschule

## Haushaltsplan 2020 der Stadt Markdorf



### Teilergebnishaushalt einschließlich Finanzplanung Produktgruppe 2620 Förderung der Musik - [THH 4]

Stadt Markdorf

Nr.	Teilergebnishaushalt Ertrags- und Aufwandsarten	Ergebnis 2018	Ansatz 2019	Ansatz 2020	Plan 2021	Plan 2022	Plan 2023
1	+ Steuern und ähnliche Abgaben						
2	+ Zuweisungen und Zuwendungen, Umlagen						
3	+ Aufgelöste Investitionszuwendungen und -beiträge						
4	+ Sonstige Transfererträge						
5	+ Entgelte f. öffentl. Leistungen o. Einrichtungen						
6	+ Sonstige privatrechtliche Leistungsentgelte						
7	+ Kostenerstattungen und Kostenumlagen						
8	+ Zinsen und ähnliche Erträge						
9	+ Aktivierte Eigenleistungen und Bestandveränderg.						
10	+ Sonstige ordentliche Erträge						
<b>11</b>	<b>= Ordentliche Erträge (Summe Nr. 1 bis 10)</b>						
12	- Personalaufwendungen						
13	- Versorgungsaufwendungen						
14	- Aufwendungen für Sach- und Dienstleistungen						
15	- Abschreibungen			-22.700	-22.700	-22.700	-22.700
16	- Zinsen und ähnliche Aufwendungen						
17	- Transferaufwendungen			-303.200	-312.300	-271.400	-279.200
18	- Sonstige ordentliche Aufwendungen						
<b>19</b>	<b>= Ordentliche Aufwendungen (Summe Nr. 12 bis 18)</b>			<b>-325.900</b>	<b>-335.000</b>	<b>-294.100</b>	<b>-301.900</b>
<b>20</b>	<b>= Veranschlagtes ordentliches Ergebnis (Summe Nr. 11 und 19)</b>			<b>-325.900</b>	<b>-335.000</b>	<b>-294.100</b>	<b>-301.900</b>
21	+ Erträge aus internen Leistungen						
22	- Aufwendungen für interne Leistungen			-145.400	-149.800	-154.100	-158.500
23	- kalkulatorische Kosten						
<b>24</b>	<b>= Veranschlagtes kalkulatorisches Ergebnis (Saldo Nr. 21 bis 23)</b>			<b>-145.400</b>	<b>-149.800</b>	<b>-154.100</b>	<b>-158.500</b>
<b>25</b>	<b>= Veranschlagter Nettoressourcenbedarf/-überschuss (Summe Nr. 20 und 24)</b>			<b>-471.300</b>	<b>-484.800</b>	<b>-448.200</b>	<b>-460.400</b>

## Haushaltsplan 2020 der Stadt Markdorf



### Teilfinanzhaushalt einschließlich Finanzplanung Produktgruppe 2620 Förderung der Musik - [THH 4]

Stadt Markdorf

Nr.	Teilfinanzhaushalt Einzahlungs- und Auszahlungsarten	Ergebnis 2018	Ansatz 2019	Ansatz 2020	VE	Plan 2021	Plan 2022	Plan 2023
1	+ Summe Einzahlungen aus lfd. Verwaltungstätigkeit (o. ao. Ertr. a. Verm.veräuß)							
2	- Summe Auszahlungen aus lfd. Verwaltungstätigkeit			-303.200		-312.300	-271.400	-279.200
<b>3</b>	<b>= Zahlungsmittelüberschuss/-bedarf der Ergebnisrechnung (Saldo Nr. 1 und 2)</b>			<b>-303.200</b>		<b>-312.300</b>	<b>-271.400</b>	<b>-279.200</b>
4	+ Einzahlungen aus Investitionszuwendungen							
5	+ Einzahlungen aus Investitionsbeitr. und ähnl. Entgelten für Invest.tätigkeiten							
6	+ Einzahlungen aus der Veräußerung von Sachvermögen							
7	+ Einzahlungen aus der Veräußerung von Finanzvermögen							
8	+ Einzahlungen für sonstige Investitionstätigkeiten							
<b>9</b>	<b>= Einzahlungen aus Investitionstätigkeit (Summe Nr. 4 bis 8)</b>							
10	- Auszahlungen für den Erwerb von Grundstücken und Gebäuden							
11	- Auszahlungen für Baumaßnahmen							
12	- Auszahlungen für den Erwerb von beweglichem Sachvermögen							
13	- Auszahlungen für den Erwerb von Finanzvermögen							
14	- Auszahlungen für Investitionsförderungsmaßnahmen			-20.000				
15	- Auszahlungen für den Erwerb von immateriellen Vermögensgegenständen							
<b>16</b>	<b>= Auszahlungen aus Investitionstätigkeit (Saldo Nr. 10 bis 15)</b>			<b>-20.000</b>				
<b>17</b>	<b>= Veransch. Finanzierungsmittelübers./-bedarf aus Invest. (Saldo Nr. 9 und 16)</b>			<b>-20.000</b>				
<b>18</b>	<b>= Veransch. Finanzierungsmittelüberschuss/-bedarf (Saldo Nr. 3 und 17)</b>			<b>-323.200</b>		<b>-312.300</b>	<b>-271.400</b>	<b>-279.200</b>

## Haushaltsplan 2020 der Stadt Markdorf



### Einzeldarstellung der Investitionsmaßnahmen Produktgruppe 2620 Förderung der Musik - [THH 4]

Stadt Markdorf

Nr.	Investitionsmaßnahmen Einzahlungs- und Auszahlungsarten	Gesamtang. z. Maßnahme -nachrichtl.-	Bisher finanziert	Ermächtigungs übertragungen aus Vorvorj.	Ergebnis 2018	Ansatz 2019	Ansatz 2020	VE
<b>Investition Z-2620-001 Zuweisung Musikpflege einschl. Konzerte</b>								
11	- Auszahlungen für Investitionsförderungsmaßnahmen	-20.000	0,00	0	0,00	0	-20.000	0
<b>13</b>	<b>= Summe der Auszahlungen aus Investitionstätigkeit (Summe Nr. 7 - 12)</b>	<b>-20.000</b>	<b>0,00</b>	<b>0</b>	<b>0,00</b>	<b>0</b>	<b>-20.000</b>	<b>0</b>
<b>14</b>	<b>= Saldo aus Investitionstätigkeit (Saldo Nr. 6 + 13)</b>	<b>-20.000</b>	<b>0,00</b>	<b>0</b>	<b>0,00</b>	<b>0</b>	<b>-20.000</b>	<b>0</b>
<b>16</b>	<b>= Gesamtkosten der Maßnahme (Summe Nr. 13 + 15)</b>	<b>-20.000</b>	<b>0,00</b>	<b>0</b>	<b>0,00</b>	<b>0</b>	<b>-20.000</b>	<b>0</b>



## Haushaltsplan 2020 der Stadt Markdorf



### Teilergebnishaushalt einschließlich Finanzplanung Produktbereich 27 Volkshochschulen, Bibliotheken, kulturpädagogische Einrichtungen

Stadt Markdorf

Nr.	Teilergebnishaushalt Ertrags- und Aufwandsarten	Ergebnis 2018	Ansatz 2019	Ansatz 2020	Plan 2021	Plan 2022	Plan 2023
1	+ Steuern und ähnliche Abgaben						
2	+ Zuweisungen und Zuwendungen, Umlagen						
3	+ Aufgelöste Investitionszuwendungen und -beiträge						
4	+ Sonstige Transfererträge						
5	+ Entgelte f. öffentl. Leistungen o. Einrichtungen						
6	+ Sonstige privatrechtliche Leistungsentgelte						
7	+ Kostenerstattungen und Kostenumlagen						
8	+ Zinsen und ähnliche Erträge						
9	+ Aktivierte Eigenleistungen und Bestandveränderg.						
10	+ Sonstige ordentliche Erträge						
<b>11</b>	<b>= Ordentliche Erträge (Summe Nr. 1 bis 10)</b>						
12	- Personalaufwendungen						
13	- Versorgungsaufwendungen						
14	- Aufwendungen für Sach- und Dienstleistungen						
15	- Abschreibungen						
16	- Zinsen und ähnliche Aufwendungen						
17	- Transferaufwendungen			-5.150	-5.300	-5.500	-5.700
18	- Sonstige ordentliche Aufwendungen			-210.000	-216.300	-222.600	-228.900
<b>19</b>	<b>= Ordentliche Aufwendungen (Summe Nr. 12 bis 18)</b>			<b>-215.150</b>	<b>-221.600</b>	<b>-228.100</b>	<b>-234.600</b>
<b>20</b>	<b>= Veranschlagtes ordentliches Ergebnis (Summe Nr. 11 und 19)</b>			<b>-215.150</b>	<b>-221.600</b>	<b>-228.100</b>	<b>-234.600</b>
21	+ Erträge aus internen Leistungen						
22	- Aufwendungen für interne Leistungen						
23	- kalkulatorische Kosten						
<b>24</b>	<b>= Veranschlagtes kalkulatorisches Ergebnis (Saldo Nr. 21 bis 23)</b>						
<b>25</b>	<b>= Veranschlagter Nettoressourcenbedarf/-überschuss (Summe Nr. 20 und 24)</b>			<b>-215.150</b>	<b>-221.600</b>	<b>-228.100</b>	<b>-234.600</b>

## Haushaltsplan 2020 der Stadt Markdorf



### Teilfinanzhaushalt einschließlich Finanzplanung Produktbereich 27 Volkshochschulen, Bibliotheken, kulturpädagogische Einrichtungen

Stadt Markdorf

Nr.	Teilfinanzhaushalt Einzahlungs- und Auszahlungsarten	Ergebnis 2018	Ansatz 2019	Ansatz 2020	VE	Plan 2021	Plan 2022	Plan 2023
1	+ Summe Einzahlungen aus lfd. Verwaltungstätigkeit (o. ao. Ertr. a. Verm.veräuß)							
2	- Summe Auszahlungen aus lfd. Verwaltungstätigkeit			-215.150		-221.600	-228.100	-234.600
<b>3</b>	<b>= Zahlungsmittelüberschuss/-bedarf der Ergebnisrechnung (Saldo Nr. 1 und 2)</b>			<b>-215.150</b>		<b>-221.600</b>	<b>-228.100</b>	<b>-234.600</b>
4	+ Einzahlungen aus Investitionszuwendungen							
5	+ Einzahlungen aus Investitionsbeitr. und ähnl. Entgelten für Invest.tätigkeiten							
6	+ Einzahlungen aus der Veräußerung von Sachvermögen							
7	+ Einzahlungen aus der Veräußerung von Finanzvermögen							
8	+ Einzahlungen für sonstige Investitionstätigkeiten							
<b>9</b>	<b>= Einzahlungen aus Investitionstätigkeit (Summe Nr. 4 bis 8)</b>							
10	- Auszahlungen für den Erwerb von Grundstücken und Gebäuden							
11	- Auszahlungen für Baumaßnahmen							
12	- Auszahlungen für den Erwerb von beweglichem Sachvermögen							
13	- Auszahlungen für den Erwerb von Finanzvermögen							
14	- Auszahlungen für Investitionsförderungsmaßnahmen							
15	- Auszahlungen für den Erwerb von immateriellen Vermögensgegenständen							
<b>16</b>	<b>= Auszahlungen aus Investitionstätigkeit (Saldo Nr. 10 bis 15)</b>							
<b>17</b>	<b>= Veranschl. Finanzierungsmittelübers./-bedarf aus Invest. (Saldo Nr. 9 und 16)</b>							
<b>18</b>	<b>= Veranschl. Finanzierungsmittelüberschuss/-bedarf (Saldo Nr. 3 und 17)</b>			<b>-215.150</b>		<b>-221.600</b>	<b>-228.100</b>	<b>-234.600</b>

---

<b>Teilhaushalt 4</b>	<b>Sport, Kultur und Soziales</b>
<b>Produktgruppe</b>	<b>27.10 Volkshochschulen</b>
<b>Produkt</b>	<b>27100000 Volkshochschulen</b>

---

### **Kurzbeschreibung**

- Das Fort- und Weiterbildungsangebot mit Seminaren, Kursen, Workshops, Einzelveranstaltungen, Studienreisen usw. umfasst die Programmbereiche:
  - Politik – Gesellschaft – Umwelt
  - Kultur – Gestalten
  - Gesundheit
  - Sprachen
  - Arbeit – Beruf

### **Allgemeine Ziele:**

- Unterstützung der Bemühungen von Interessierten, außerschulisch Fähigkeiten und Kenntnisse der allgemeinen und der politischen Bildung sowie der beruflichen Weiterbildung zu vertiefen, zu erweitern oder zu erneuern und dadurch zu einem verantwortlichen Handeln im persönlichen, beruflichen und öffentlichen Bereich befähigt zu werden (vgl. § 1 Abs. 2 Weiterbildungsgesetz)

Die Stadt Markdorf unterstützt die VHS finanziell. Die Durchführung des Betriebes erfolgt autark durch die VHS Bodenseekreis.

## Haushaltsplan 2020 der Stadt Markdorf



### Teilergebnishaushalt einschließlich Finanzplanung Produktgruppe 2710 Volkshochschulen - [THH 4]

Stadt Markdorf

Nr.	Teilergebnishaushalt Ertrags- und Aufwandsarten	Ergebnis 2018	Ansatz 2019	Ansatz 2020	Plan 2021	Plan 2022	Plan 2023
1	+ Steuern und ähnliche Abgaben						
2	+ Zuweisungen und Zuwendungen, Umlagen						
3	+ Aufgelöste Investitionszuwendungen und -beiträge						
4	+ Sonstige Transfererträge						
5	+ Entgelte f. öffentl. Leistungen o. Einrichtungen						
6	+ Sonstige privatrechtliche Leistungsentgelte						
7	+ Kostenerstattungen und Kostenumlagen						
8	+ Zinsen und ähnliche Erträge						
9	+ Aktivierte Eigenleistungen und Bestandveränderg.						
10	+ Sonstige ordentliche Erträge						
<b>11</b>	<b>= Ordentliche Erträge (Summe Nr. 1 bis 10)</b>						
12	- Personalaufwendungen						
13	- Versorgungsaufwendungen						
14	- Aufwendungen für Sach- und Dienstleistungen						
15	- Abschreibungen						
16	- Zinsen und ähnliche Aufwendungen						
17	- Transferaufwendungen			-4.450	-4.600	-4.800	-4.900
18	- Sonstige ordentliche Aufwendungen						
<b>19</b>	<b>= Ordentliche Aufwendungen (Summe Nr. 12 bis 18)</b>			<b>-4.450</b>	<b>-4.600</b>	<b>-4.800</b>	<b>-4.900</b>
<b>20</b>	<b>= Veranschlagtes ordentliches Ergebnis (Summe Nr. 11 und 19)</b>			<b>-4.450</b>	<b>-4.600</b>	<b>-4.800</b>	<b>-4.900</b>
21	+ Erträge aus internen Leistungen						
22	- Aufwendungen für interne Leistungen						
23	- kalkulatorische Kosten						
<b>24</b>	<b>= Veranschlagtes kalkulatorisches Ergebnis (Saldo Nr. 21 bis 23)</b>						
<b>25</b>	<b>= Veranschlagter Nettoressourcenbedarf/-überschuss (Summe Nr. 20 und 24)</b>			<b>-4.450</b>	<b>-4.600</b>	<b>-4.800</b>	<b>-4.900</b>

## Haushaltsplan 2020 der Stadt Markdorf



### Teilfinanzhaushalt einschließlich Finanzplanung Produktgruppe 2710 Volkshochschulen - [THH 4]

Stadt Markdorf

Nr.	Teilfinanzhaushalt Einzahlungs- und Auszahlungsarten	Ergebnis 2018	Ansatz 2019	Ansatz 2020	VE	Plan 2021	Plan 2022	Plan 2023
1	+ Summe Einzahlungen aus lfd. Verwaltungstätigkeit (o. ao. Ertr. a. Verm.veräuß)							
2	- Summe Auszahlungen aus lfd. Verwaltungstätigkeit			-4.450		-4.600	-4.800	-4.900
<b>3</b>	<b>= Zahlungsmittelüberschuss/-bedarf der Ergebnisrechnung (Saldo Nr. 1 und 2)</b>			<b>-4.450</b>		<b>-4.600</b>	<b>-4.800</b>	<b>-4.900</b>
4	+ Einzahlungen aus Investitionszuwendungen							
5	+ Einzahlungen aus Investitionsbeitr. und ähnl. Entgelten für Invest.tätigkeiten							
6	+ Einzahlungen aus der Veräußerung von Sachvermögen							
7	+ Einzahlungen aus der Veräußerung von Finanzvermögen							
8	+ Einzahlungen für sonstige Investitionstätigkeiten							
<b>9</b>	<b>= Einzahlungen aus Investitionstätigkeit (Summe Nr. 4 bis 8)</b>							
10	- Auszahlungen für den Erwerb von Grundstücken und Gebäuden							
11	- Auszahlungen für Baumaßnahmen							
12	- Auszahlungen für den Erwerb von beweglichem Sachvermögen							
13	- Auszahlungen für den Erwerb von Finanzvermögen							
14	- Auszahlungen für Investitionsförderungsmaßnahmen							
15	- Auszahlungen für den Erwerb von immateriellen Vermögensgegenständen							
<b>16</b>	<b>= Auszahlungen aus Investitionstätigkeit (Saldo Nr. 10 bis 15)</b>							
<b>17</b>	<b>= Veranschl. Finanzierungsmittelübers./- bedarf aus Invest. (Saldo Nr. 9 und 16)</b>							
<b>18</b>	<b>= Veranschl. Finanzierungsmittelüberschuss/- bedarf (Saldo Nr. 3 und 17)</b>			<b>-4.450</b>		<b>-4.600</b>	<b>-4.800</b>	<b>-4.900</b>

**Teilhaushalt 4      Sport, Kultur und Soziales****Produktgruppe      27.20      Bibliotheken****Produkt              27200000 Bibliotheken**

---

**Kurzbeschreibung**

- Bereitstellung von Medien aller Art, für verschiedene Zielgruppen und unterschiedlichen Genres für systematisch oder thematisch gegliederte Sachbereiche, wie:
  - Bücher
  - CDs
  - DVDs
  - Software
  - Noten
  - Grafiken
- Bereitstellung von Medien aller Art und der technischen Geräte, die für die Nutzung der Medien und des Informationsangebots im Internet erforderlich sind
- Aufbereitung von Informationsmitteln zur permanenten Nutzung in der Bibliothek
- Erteilung von Informationen

**Allgemeine Ziele:**

- Ortsnahe und bedarfsgerechte Angebote zur Information, Kommunikation, Unterstützung von Aus-, Fort-, Weiterbildung und Freizeitgestaltung, Förderung des kreativen Mediengebrauchs und der Orientierung in der Medienvielfalt
- Vermittlung von Impulsen und Anregungen zur Beschäftigung mit Kunst und Literatur, Theater, Musik, aktuellen Themen

Der Landkreis ist Träger der Bibliothek. Die Stadt Markdorf leistet jährlich eine Kostenerstattung in Höhe von 80% an den Landkreis als Beteiligung für den Betrieb der Bibliothek. Die Bibliothek befindet sich in einem neuen Anbau über dem Fahrradkeller des Bildungszentrums und wurde im September 2007 eröffnet.

## Haushaltsplan 2020 der Stadt Markdorf



### Teilergebnishaushalt einschließlich Finanzplanung Produktgruppe 2720 Bibliotheken - [THH 4]

Stadt Markdorf

Nr.	Teilergebnishaushalt Ertrags- und Aufwandsarten	Ergebnis 2018	Ansatz 2019	Ansatz 2020	Plan 2021	Plan 2022	Plan 2023
1	+ Steuern und ähnliche Abgaben						
2	+ Zuweisungen und Zuwendungen, Umlagen						
3	+ Aufgelöste Investitionszuwendungen und -beiträge						
4	+ Sonstige Transfererträge						
5	+ Entgelte f. öffentl. Leistungen o. Einrichtungen						
6	+ Sonstige privatrechtliche Leistungsentgelte						
7	+ Kostenerstattungen und Kostenumlagen						
8	+ Zinsen und ähnliche Erträge						
9	+ Aktivierte Eigenleistungen und Bestandveränderg.						
10	+ Sonstige ordentliche Erträge						
<b>11</b>	<b>= Ordentliche Erträge (Summe Nr. 1 bis 10)</b>						
12	- Personalaufwendungen						
13	- Versorgungsaufwendungen						
14	- Aufwendungen für Sach- und Dienstleistungen						
15	- Abschreibungen						
16	- Zinsen und ähnliche Aufwendungen						
17	- Transferaufwendungen			-700	-700	-700	-800
18	- Sonstige ordentliche Aufwendungen			-210.000	-216.300	-222.600	-228.900
<b>19</b>	<b>= Ordentliche Aufwendungen (Summe Nr. 12 bis 18)</b>			<b>-210.700</b>	<b>-217.000</b>	<b>-223.300</b>	<b>-229.700</b>
<b>20</b>	<b>= Veranschlagtes ordentliches Ergebnis (Summe Nr. 11 und 19)</b>			<b>-210.700</b>	<b>-217.000</b>	<b>-223.300</b>	<b>-229.700</b>
21	+ Erträge aus internen Leistungen						
22	- Aufwendungen für interne Leistungen						
23	- kalkulatorische Kosten						
<b>24</b>	<b>= Veranschlagtes kalkulatorisches Ergebnis (Saldo Nr. 21 bis 23)</b>						
<b>25</b>	<b>= Veranschlagter Nettoressourcenbedarf/-überschuss (Summe Nr. 20 und 24)</b>			<b>-210.700</b>	<b>-217.000</b>	<b>-223.300</b>	<b>-229.700</b>

## Haushaltsplan 2020 der Stadt Markdorf



### Teilfinanzhaushalt einschließlich Finanzplanung Produktgruppe 2720 Bibliotheken - [THH 4]

Stadt Markdorf

Nr.	Teilfinanzhaushalt Einzahlungs- und Auszahlungsarten	Ergebnis 2018	Ansatz 2019	Ansatz 2020	VE	Plan 2021	Plan 2022	Plan 2023
1	+ Summe Einzahlungen aus lfd. Verwaltungstätigkeit (o. ao. Ertr. a. Verm.veräuß)							
2	- Summe Auszahlungen aus lfd. Verwaltungstätigkeit			-210.700		-217.000	-223.300	-229.700
<b>3</b>	<b>= Zahlungsmittelüberschuss/-bedarf der Ergebnisrechnung (Saldo Nr. 1 und 2)</b>			<b>-210.700</b>		<b>-217.000</b>	<b>-223.300</b>	<b>-229.700</b>
4	+ Einzahlungen aus Investitionszuwendungen							
5	+ Einzahlungen aus Investitionsbeitr. und ähnl. Entgelten für Invest.tätigkeiten							
6	+ Einzahlungen aus der Veräußerung von Sachvermögen							
7	+ Einzahlungen aus der Veräußerung von Finanzvermögen							
8	+ Einzahlungen für sonstige Investitionstätigkeiten							
<b>9</b>	<b>= Einzahlungen aus Investitionstätigkeit (Summe Nr. 4 bis 8)</b>							
10	- Auszahlungen für den Erwerb von Grundstücken und Gebäuden							
11	- Auszahlungen für Baumaßnahmen							
12	- Auszahlungen für den Erwerb von beweglichem Sachvermögen							
13	- Auszahlungen für den Erwerb von Finanzvermögen							
14	- Auszahlungen für Investitionsförderungsmaßnahmen							
15	- Auszahlungen für den Erwerb von immateriellen Vermögensgegenständen							
<b>16</b>	<b>= Auszahlungen aus Investitionstätigkeit (Saldo Nr. 10 bis 15)</b>							
<b>17</b>	<b>= Veranschl. Finanzierungsmittelübers./-bedarf aus Invest. (Saldo Nr. 9 und 16)</b>							
<b>18</b>	<b>= Veranschl. Finanzierungsmittelüberschuss/-bedarf (Saldo Nr. 3 und 17)</b>			<b>-210.700</b>		<b>-217.000</b>	<b>-223.300</b>	<b>-229.700</b>



## Haushaltsplan 2020 der Stadt Markdorf



### Teilergebnishaushalt einschließlich Finanzplanung Kostenstelle 272000 Öffentliche Büchereien/Bibliothek

Stadt Markdorf

Nr.	Teilergebnishaushalt Ertrags- und Aufwandsarten	Ergebnis 2018	Ansatz 2019	Ansatz 2020	Plan 2021	Plan 2022	Plan 2023
1	+ Steuern und ähnliche Abgaben						
2	+ Zuweisungen und Zuwendungen, Umlagen						
3	+ Aufgelöste Investitionszuwendungen und -beiträge						
4	+ Sonstige Transfererträge						
5	+ Entgelte f. öffentl. Leistungen o. Einrichtungen						
6	+ Sonstige privatrechtliche Leistungsentgelte						
7	+ Kostenerstattungen und Kostenumlagen						
8	+ Zinsen und ähnliche Erträge						
9	+ Aktivierte Eigenleistungen und Bestandveränderg.						
10	+ Sonstige ordentliche Erträge						
<b>11</b>	<b>= Ordentliche Erträge (Summe Nr. 1 bis 10)</b>						
12	- Personalaufwendungen						
13	- Versorgungsaufwendungen						
14	- Aufwendungen für Sach- und Dienstleistungen						
15	- Abschreibungen						
16	- Zinsen und ähnliche Aufwendungen						
17	- Transferaufwendungen			-700	-700	-700	-800
18	- Sonstige ordentliche Aufwendungen			-210.000	-216.300	-222.600	-228.900
<b>19</b>	<b>= Ordentliche Aufwendungen (Summe Nr. 12 bis 18)</b>			<b>-210.700</b>	<b>-217.000</b>	<b>-223.300</b>	<b>-229.700</b>
<b>20</b>	<b>= Veranschlagtes ordentliches Ergebnis (Summe Nr. 11 und 19)</b>			<b>-210.700</b>	<b>-217.000</b>	<b>-223.300</b>	<b>-229.700</b>
21	+ Erträge aus internen Leistungen						
22	- Aufwendungen für interne Leistungen						
23	- kalkulatorische Kosten						
<b>24</b>	<b>= Veranschlagtes kalkulatorisches Ergebnis (Saldo Nr. 21 bis 23)</b>						
<b>25</b>	<b>= Veranschlagter Nettoressourcenbedarf/-überschuss (Summe Nr. 20 und 24)</b>			<b>-210.700</b>	<b>-217.000</b>	<b>-223.300</b>	<b>-229.700</b>

## Haushaltsplan 2020 der Stadt Markdorf



### Teilfinanzhaushalt einschließlich Finanzplanung Kostenstelle 272000 Öffentliche Büchereien/Bibliothek

Stadt Markdorf

Nr.	Teilfinanzhaushalt Einzahlungs- und Auszahlungsarten	Ergebnis 2018	Ansatz 2019	Ansatz 2020	VE	Plan 2021	Plan 2022	Plan 2023
1	+ Summe Einzahlungen aus lfd. Verwaltungstätigkeit (o. ao. Ertr. a. Verm.veräuß)							
2	- Summe Auszahlungen aus lfd. Verwaltungstätigkeit			-210.700		-217.000	-223.300	-229.700
<b>3</b>	<b>= Zahlungsmittelüberschuss/-bedarf der Ergebnisrechnung (Saldo Nr. 1 und 2)</b>			<b>-210.700</b>		<b>-217.000</b>	<b>-223.300</b>	<b>-229.700</b>
4	+ Einzahlungen aus Investitionszuwendungen							
5	+ Einzahlungen aus Investitionsbeitr. und ähnl. Entgelten für Invest.tätigkeiten							
6	+ Einzahlungen aus der Veräußerung von Sachvermögen							
7	+ Einzahlungen aus der Veräußerung von Finanzvermögen							
8	+ Einzahlungen für sonstige Investitionstätigkeiten							
<b>9</b>	<b>= Einzahlungen aus Investitionstätigkeit (Summe Nr. 4 bis 8)</b>							
10	- Auszahlungen für den Erwerb von Grundstücken und Gebäuden							
11	- Auszahlungen für Baumaßnahmen							
12	- Auszahlungen für den Erwerb von beweglichem Sachvermögen							
13	- Auszahlungen für den Erwerb von Finanzvermögen							
14	- Auszahlungen für Investitionsförderungsmaßnahmen							
15	- Auszahlungen für den Erwerb von immateriellen Vermögensgegenständen							
<b>16</b>	<b>= Auszahlungen aus Investitionstätigkeit (Saldo Nr. 10 bis 15)</b>							
<b>17</b>	<b>= Veranschl. Finanzierungsmittelübers./-bedarf aus Invest. (Saldo Nr. 9 und 16)</b>							
<b>18</b>	<b>= Veranschl. Finanzierungsmittelüberschuss/-bedarf (Saldo Nr. 3 und 17)</b>			<b>-210.700</b>		<b>-217.000</b>	<b>-223.300</b>	<b>-229.700</b>

## Haushaltsplan 2020 der Stadt Markdorf



### Teilergebnishaushalt einschließlich Finanzplanung Produktbereich 28 Sonstige Kulturpflege

Stadt Markdorf

Nr.	Teilergebnishaushalt Ertrags- und Aufwandsarten	Ergebnis 2018	Ansatz 2019	Ansatz 2020	Plan 2021	Plan 2022	Plan 2023
1	+ Steuern und ähnliche Abgaben						
2	+ Zuweisungen und Zuwendungen, Umlagen						
3	+ Aufgelöste Investitionszuwendungen und -beiträge						
4	+ Sonstige Transfererträge						
5	+ Entgelte f. öffentl. Leistungen o. Einrichtungen						
6	+ Sonstige privatrechtliche Leistungsentgelte			3.350	3.500	3.600	3.700
7	+ Kostenerstattungen und Kostenumlagen						
8	+ Zinsen und ähnliche Erträge						
9	+ Aktivierte Eigenleistungen und Bestandveränderg.						
10	+ Sonstige ordentliche Erträge						
<b>11</b>	<b>= Ordentliche Erträge (Summe Nr. 1 bis 10)</b>			<b>3.350</b>	<b>3.500</b>	<b>3.600</b>	<b>3.700</b>
12	- Personalaufwendungen			-85.600	-88.200	-90.700	-93.300
13	- Versorgungsaufwendungen						
14	- Aufwendungen für Sach- und Dienstleistungen			-46.700	-48.200	-49.500	-50.900
15	- Abschreibungen			-1.200	-7.200	-7.200	-7.200
16	- Zinsen und ähnliche Aufwendungen						
17	- Transferaufwendungen			-23.850	-24.500	-25.300	-26.000
18	- Sonstige ordentliche Aufwendungen			-109.500	-112.900	-116.000	-119.400
<b>19</b>	<b>= Ordentliche Aufwendungen (Summe Nr. 12 bis 18)</b>			<b>-266.850</b>	<b>-281.000</b>	<b>-288.700</b>	<b>-296.800</b>
<b>20</b>	<b>= Veranschlagtes ordentliches Ergebnis (Summe Nr. 11 und 19)</b>			<b>-263.500</b>	<b>-277.500</b>	<b>-285.100</b>	<b>-293.100</b>
21	+ Erträge aus internen Leistungen						
22	- Aufwendungen für interne Leistungen			-47.600	-49.100	-50.400	-51.900
23	- kalkulatorische Kosten			-100	-100	-100	-100
<b>24</b>	<b>= Veranschlagtes kalkulatorisches Ergebnis (Saldo Nr. 21 bis 23)</b>			<b>-47.700</b>	<b>-49.200</b>	<b>-50.500</b>	<b>-52.000</b>
<b>25</b>	<b>= Veranschlagter Nettoressourcenbedarf/-überschuss (Summe Nr. 20 und 24)</b>			<b>-311.200</b>	<b>-326.700</b>	<b>-335.600</b>	<b>-345.100</b>

## Haushaltsplan 2020 der Stadt Markdorf



### Teilfinanzhaushalt einschließlich Finanzplanung Produktbereich 28 Sonstige Kulturpflege

Stadt Markdorf

Nr.	Teilfinanzhaushalt Einzahlungs- und Auszahlungsarten	Ergebnis 2018	Ansatz 2019	Ansatz 2020	VE	Plan 2021	Plan 2022	Plan 2023
1	+ Summe Einzahlungen aus lfd. Verwaltungstätigkeit (o. ao. Ertr. a. Verm.veräuß)			3.350		3.500	3.600	3.700
2	- Summe Auszahlungen aus lfd. Verwaltungstätigkeit			-265.650		-273.800	-281.500	-289.600
<b>3</b>	<b>= Zahlungsmittelüberschuss/-bedarf der Ergebnisrechnung (Saldo Nr. 1 und 2)</b>			<b>-262.300</b>		<b>-270.300</b>	<b>-277.900</b>	<b>-285.900</b>
4	+ Einzahlungen aus Investitionszuwendungen							
5	+ Einzahlungen aus Investitionsbeitr. und ähnl. Entgelten für Invest.tätigkeiten							
6	+ Einzahlungen aus der Veräußerung von Sachvermögen							
7	+ Einzahlungen aus der Veräußerung von Finanzvermögen							
8	+ Einzahlungen für sonstige Investitionstätigkeiten							
<b>9</b>	<b>= Einzahlungen aus Investitionstätigkeit (Summe Nr. 4 bis 8)</b>							
10	- Auszahlungen für den Erwerb von Grundstücken und Gebäuden							
11	- Auszahlungen für Baumaßnahmen			-20.000		-280.000		
12	- Auszahlungen für den Erwerb von beweglichem Sachvermögen							
13	- Auszahlungen für den Erwerb von Finanzvermögen							
14	- Auszahlungen für Investitionsförderungsmaßnahmen							
15	- Auszahlungen für den Erwerb von immateriellen Vermögensgegenständen							
<b>16</b>	<b>= Auszahlungen aus Investitionstätigkeit (Saldo Nr. 10 bis 15)</b>			<b>-20.000</b>		<b>-280.000</b>		
<b>17</b>	<b>= Veransch. Finanzierungsmittelübers./-bedarf aus Invest. (Saldo Nr. 9 und 16)</b>			<b>-20.000</b>		<b>-280.000</b>		
<b>18</b>	<b>= Veransch. Finanzierungsmittelüberschuss/-bedarf (Saldo Nr. 3 und 17)</b>			<b>-282.300</b>		<b>-550.300</b>	<b>-277.900</b>	<b>-285.900</b>

---

<b>Teilhaushalt 4</b>	<b>Sport, Kultur und Soziales</b>	
<b>Produktgruppe</b>	<b>28.10</b>	<b>Sonst. Kulturpflege</b>
<b>Produkt</b>	<b>28100000</b>	<b>Sonst. Kulturpflege</b>

---

### Kurzbeschreibung

- Kulturpflege in den Bereichen Literatur, Bildende Kunst, Darstellende Kunst, Film / Medien, Weiterbildung, Geschichte, Interkulturelles / Völkerverständigung, Wissenschaft, Interdisziplinäres
- Kulturveranstaltungen in städtepartnerschaftlichen oder internationalen Beziehungen
- Institutionelle oder Projektförderung
- Durchführung von Veranstaltungen / Veranstaltungsreihen und Verleihung von Kulturpreisen, auch in Kooperation mit Dritten
- Sammlung, Aufbereitung und Veröffentlichung von Kulturveranstaltungsdaten, Informationsveranstaltungen u. a.
- Entwickeln und umsetzen eigener kulturpädagogischer Konzepte und Verknüpfung mit den Aktivitäten anderer Kultur-träger

### Allgemeine Ziele:

- Förderung des privaten und ehrenamtlichen Engagements
- Vielfältiges, allgemein zugängliches und zielgruppenorientiertes Angebot
- Sicherung der Kontinuität der Arbeit kultureller Einrichtungen
- Förderung von Künstlern/-innen
- Bereitstellung von vielfältigen kulturellen Angeboten
- Heraushebung / Förderung besonderer Leistungen im kulturellen Bereich durch Preise
- Darstellung des kulturellen Angebots
- Kulturelle Werbung für die Kommune
- Darstellung und Vermittlung kultureller Inhalte und Zusammenhänge

In diesem Produkt werden abgebildet: das Engagement der Stadt im Zuge der Stadtgalerie, die sonstige Kulturpflege sowie die Heimat- und Kulturpflege.

Bei der **Kostenstelle 281002** – Heimat- und Kulturpflege werden die Leistungen der Stadt bei der Unterstützung verschiedener Vereine und Organisationen abgebildet, welche sich um Heimat- und Kulturpflege kümmern. Ebenfalls hierunter fallen die Aufwendungen der Stadt im Zusammenhang mit dem alljährlichen Stadtfest.

## Haushaltsplan 2020 der Stadt Markdorf



### Teilergebnishaushalt einschließlich Finanzplanung Produktgruppe 2810 Sonstige Kulturpflege - [THH 4]

Stadt Markdorf

Nr.	Teilergebnishaushalt Ertrags- und Aufwandsarten	Ergebnis 2018	Ansatz 2019	Ansatz 2020	Plan 2021	Plan 2022	Plan 2023
1	+ Steuern und ähnliche Abgaben						
2	+ Zuweisungen und Zuwendungen, Umlagen						
3	+ Aufgelöste Investitionszuwendungen und -beiträge						
4	+ Sonstige Transfererträge						
5	+ Entgelte f. öffentl. Leistungen o. Einrichtungen						
6	+ Sonstige privatrechtliche Leistungsentgelte			3.350	3.500	3.600	3.700
7	+ Kostenerstattungen und Kostenumlagen						
8	+ Zinsen und ähnliche Erträge						
9	+ Aktivierte Eigenleistungen und Bestandveränderg.						
10	+ Sonstige ordentliche Erträge						
<b>11</b>	<b>= Ordentliche Erträge (Summe Nr. 1 bis 10)</b>			<b>3.350</b>	<b>3.500</b>	<b>3.600</b>	<b>3.700</b>
12	- Personalaufwendungen			-85.600	-88.200	-90.700	-93.300
13	- Versorgungsaufwendungen						
14	- Aufwendungen für Sach- und Dienstleistungen			-46.700	-48.200	-49.500	-50.900
15	- Abschreibungen			-1.200	-7.200	-7.200	-7.200
16	- Zinsen und ähnliche Aufwendungen						
17	- Transferaufwendungen			-23.850	-24.500	-25.300	-26.000
18	- Sonstige ordentliche Aufwendungen			-109.500	-112.900	-116.000	-119.400
<b>19</b>	<b>= Ordentliche Aufwendungen (Summe Nr. 12 bis 18)</b>			<b>-266.850</b>	<b>-281.000</b>	<b>-288.700</b>	<b>-296.800</b>
<b>20</b>	<b>= Veranschlagtes ordentliches Ergebnis (Summe Nr. 11 und 19)</b>			<b>-263.500</b>	<b>-277.500</b>	<b>-285.100</b>	<b>-293.100</b>
21	+ Erträge aus internen Leistungen						
22	- Aufwendungen für interne Leistungen			-47.600	-49.100	-50.400	-51.900
23	- kalkulatorische Kosten			-100	-100	-100	-100
<b>24</b>	<b>= Veranschlagtes kalkulatorisches Ergebnis (Saldo Nr. 21 bis 23)</b>			<b>-47.700</b>	<b>-49.200</b>	<b>-50.500</b>	<b>-52.000</b>
<b>25</b>	<b>= Veranschlagter Nettoressourcenbedarf/-überschuss (Summe Nr. 20 und 24)</b>			<b>-311.200</b>	<b>-326.700</b>	<b>-335.600</b>	<b>-345.100</b>

## Haushaltsplan 2020 der Stadt Markdorf



### Teilfinanzhaushalt einschließlich Finanzplanung Produktgruppe 2810 Sonstige Kulturpflege - [THH 4]

Stadt Markdorf

Nr.	Teilfinanzhaushalt Einzahlungs- und Auszahlungsarten	Ergebnis 2018	Ansatz 2019	Ansatz 2020	VE	Plan 2021	Plan 2022	Plan 2023
1	+ Summe Einzahlungen aus lfd. Verwaltungstätigkeit (o. ao. Ertr. a. Verm.veräuß)			3.350		3.500	3.600	3.700
2	- Summe Auszahlungen aus lfd. Verwaltungstätigkeit			-265.650		-273.800	-281.500	-289.600
<b>3</b>	<b>= Zahlungsmittelüberschuss/-bedarf der Ergebnisrechnung (Saldo Nr. 1 und 2)</b>			<b>-262.300</b>		<b>-270.300</b>	<b>-277.900</b>	<b>-285.900</b>
4	+ Einzahlungen aus Investitionszuwendungen							
5	+ Einzahlungen aus Investitionsbeitr. und ähnl. Entgelten für Invest.tätigkeiten							
6	+ Einzahlungen aus der Veräußerung von Sachvermögen							
7	+ Einzahlungen aus der Veräußerung von Finanzvermögen							
8	+ Einzahlungen für sonstige Investitionstätigkeiten							
<b>9</b>	<b>= Einzahlungen aus Investitionstätigkeit (Summe Nr. 4 bis 8)</b>							
10	- Auszahlungen für den Erwerb von Grundstücken und Gebäuden							
11	- Auszahlungen für Baumaßnahmen			-20.000		-280.000		
12	- Auszahlungen für den Erwerb von beweglichem Sachvermögen							
13	- Auszahlungen für den Erwerb von Finanzvermögen							
14	- Auszahlungen für Investitionsförderungsmaßnahmen							
15	- Auszahlungen für den Erwerb von immateriellen Vermögensgegenständen							
<b>16</b>	<b>= Auszahlungen aus Investitionstätigkeit (Saldo Nr. 10 bis 15)</b>			<b>-20.000</b>		<b>-280.000</b>		
<b>17</b>	<b>= Veranschl. Finanzierungsmittelübers./- bedarf aus Invest. (Saldo Nr. 9 und 16)</b>			<b>-20.000</b>		<b>-280.000</b>		
<b>18</b>	<b>= Veranschl. Finanzierungsmittelüberschuss/- bedarf (Saldo Nr. 3 und 17)</b>			<b>-282.300</b>		<b>-550.300</b>	<b>-277.900</b>	<b>-285.900</b>

## Haushaltsplan 2020 der Stadt Markdorf



### Einzeldarstellung der Investitionsmaßnahmen Produktgruppe 2810 Sonstige Kulturpflege - [THH 4]

Stadt Markdorf

Nr.	Investitionsmaßnahmen Einzahlungs- und Auszahlungsarten	Gesamtang. z. Maßnahme -nachrichtl.-	Bisher finanziert	Ermächtigungs übertragungen aus Vorvorj.	Ergebnis 2018	Ansatz 2019	Ansatz 2020	VE
<b>Investition H-2810-003 Hochbau Hexenturm</b>								
8	- Auszahlungen für Baumaßnahmen	-300.000	0,00	0	0,00	0	-20.000	0
<b>13</b>	<b>= Summe der Auszahlungen aus Investitionstätigkeit (Summe Nr. 7 - 12)</b>	<b>-300.000</b>	<b>0,00</b>	<b>0</b>	<b>0,00</b>	<b>0</b>	<b>-20.000</b>	<b>0</b>
<b>14</b>	<b>= Saldo aus Investitionstätigkeit (Saldo Nr. 6 + 13)</b>	<b>-300.000</b>	<b>0,00</b>	<b>0</b>	<b>0,00</b>	<b>0</b>	<b>-20.000</b>	<b>0</b>
<b>16</b>	<b>= Gesamtkosten der Maßnahme (Summe Nr. 13 + 15)</b>	<b>-300.000</b>	<b>0,00</b>	<b>0</b>	<b>0,00</b>	<b>0</b>	<b>-20.000</b>	<b>0</b>



## Haushaltsplan 2020 der Stadt Markdorf



### Teilergebnishaushalt einschließlich Finanzplanung Produktbereich 29 Förderung von Kirchengemeinden u. sonst. Religionsgemeinschaften

Stadt Markdorf

Nr.	Teilergebnishaushalt Ertrags- und Aufwandsarten	Ergebnis 2018	Ansatz 2019	Ansatz 2020	Plan 2021	Plan 2022	Plan 2023
1	+ Steuern und ähnliche Abgaben						
2	+ Zuweisungen und Zuwendungen, Umlagen						
3	+ Aufgelöste Investitionszuwendungen und -beiträge						
4	+ Sonstige Transfererträge						
5	+ Entgelte f. öffentl. Leistungen o. Einrichtungen						
6	+ Sonstige privatrechtliche Leistungsentgelte						
7	+ Kostenerstattungen und Kostenumlagen						
8	+ Zinsen und ähnliche Erträge						
9	+ Aktivierte Eigenleistungen und Bestandveränderg.						
10	+ Sonstige ordentliche Erträge						
<b>11</b>	<b>= Ordentliche Erträge (Summe Nr. 1 bis 10)</b>						
12	- Personalaufwendungen						
13	- Versorgungsaufwendungen						
14	- Aufwendungen für Sach- und Dienstleistungen			-4.100	-4.200	-4.300	-4.400
15	- Abschreibungen			-9.500	-9.500	-9.500	-9.500
16	- Zinsen und ähnliche Aufwendungen						
17	- Transferaufwendungen			-1.685	-1.700	-1.800	-1.900
18	- Sonstige ordentliche Aufwendungen						
<b>19</b>	<b>= Ordentliche Aufwendungen (Summe Nr. 12 bis 18)</b>			<b>-15.285</b>	<b>-15.400</b>	<b>-15.600</b>	<b>-15.800</b>
<b>20</b>	<b>= Veranschlagtes ordentliches Ergebnis (Summe Nr. 11 und 19)</b>			<b>-15.285</b>	<b>-15.400</b>	<b>-15.600</b>	<b>-15.800</b>
21	+ Erträge aus internen Leistungen						
22	- Aufwendungen für interne Leistungen			-1.000	-1.000	-1.000	-1.000
23	- kalkulatorische Kosten						
<b>24</b>	<b>= Veranschlagtes kalkulatorisches Ergebnis (Saldo Nr. 21 bis 23)</b>			<b>-1.000</b>	<b>-1.000</b>	<b>-1.000</b>	<b>-1.000</b>
<b>25</b>	<b>= Veranschlagter Nettoressourcenbedarf/-überschuss (Summe Nr. 20 und 24)</b>			<b>-16.285</b>	<b>-16.400</b>	<b>-16.600</b>	<b>-16.800</b>

## Haushaltsplan 2020 der Stadt Markdorf



### Teilfinanzhaushalt einschließlich Finanzplanung Produktbereich 29 Förderung von Kirchengemeinden u. sonst. Religionsgemeinschaften

Stadt Markdorf

Nr.	Teilfinanzhaushalt Einzahlungs- und Auszahlungsarten	Ergebnis 2018	Ansatz 2019	Ansatz 2020	VE	Plan 2021	Plan 2022	Plan 2023
1	+ Summe Einzahlungen aus lfd. Verwaltungstätigkeit (o. ao. Ertr. a. Verm.veräuß)							
2	- Summe Auszahlungen aus lfd. Verwaltungstätigkeit			-5.785		-5.900	-6.100	-6.300
<b>3</b>	<b>= Zahlungsmittelüberschuss/-bedarf der Ergebnisrechnung (Saldo Nr. 1 und 2)</b>			<b>-5.785</b>		<b>-5.900</b>	<b>-6.100</b>	<b>-6.300</b>
4	+ Einzahlungen aus Investitionszuwendungen							
5	+ Einzahlungen aus Investitionsbeitr. und ähnl. Entgelten für Invest.tätigkeiten							
6	+ Einzahlungen aus der Veräußerung von Sachvermögen							
7	+ Einzahlungen aus der Veräußerung von Finanzvermögen							
8	+ Einzahlungen für sonstige Investitionstätigkeiten							
<b>9</b>	<b>= Einzahlungen aus Investitionstätigkeit (Summe Nr. 4 bis 8)</b>							
10	- Auszahlungen für den Erwerb von Grundstücken und Gebäuden							
11	- Auszahlungen für Baumaßnahmen							
12	- Auszahlungen für den Erwerb von beweglichem Sachvermögen							
13	- Auszahlungen für den Erwerb von Finanzvermögen							
14	- Auszahlungen für Investitionsförderungsmaßnahmen							
15	- Auszahlungen für den Erwerb von immateriellen Vermögensgegenständen							
<b>16</b>	<b>= Auszahlungen aus Investitionstätigkeit (Saldo Nr. 10 bis 15)</b>							
<b>17</b>	<b>= Veranschl. Finanzierungsmittelübers./- bedarf aus Invest. (Saldo Nr. 9 und 16)</b>							
<b>18</b>	<b>= Veranschl. Finanzierungsmittelüberschuss/- bedarf (Saldo Nr. 3 und 17)</b>			<b>-5.785</b>		<b>-5.900</b>	<b>-6.100</b>	<b>-6.300</b>

---

<b>Teilhaushalt 4</b>	<b>Sport, Kultur und Soziales</b>	
<b>Produktgruppe</b>	<b>29.10</b>	<b>Förderung von Kirchengemeinden</b>
<b>Produkt</b>	<b>29100000</b>	<b>Förderung von Kirchengemeinden</b>

---

### **Kurzbeschreibung**

- Zuschüsse an Kirchengemeinde
- Zuschüsse an Kirchenchöre, Jugendchor
- Unterhaltung und Pflege der städtischen Kirchen, Kapellen und Bildstöcke

### **Allgemeine Ziele:**

- Allgemeine Förderung von Religionsgemeinschaften, Erfüllung von Verpflichtungen, z. B. zur Unterhaltung kirchlicher Bauten
- Förderung von Einzelmaßnahmen für religiöse Zwecke

Eine Besonderheit stellt die Bewirtschaftung der Kirchenglocken dar. Aufgrund von Gesetzen aus dem 19. Jahrhundert sind die bürgerlichen Gemeinden über eine Baulast verpflichtet, sich an den Kosten von Kirchtürmen, Turmuhren sowie Glocken- und Läuteanlagen zu beteiligen. Das Maß der Beteiligung ergab sich aus dem Maß der Benutzung der Einrichtungen für die bürgerliche Gemeinde (z.B. Hilfsmittel zur Alarmierung oder Tageseinteilung). Aufgrund des zwischenzeitlichen Bedeutungsverlustes des Turms für derartige Aufgaben, sind die jährlichen Unterhaltskosten nunmehr gering.

## Haushaltsplan 2020 der Stadt Markdorf



### Teilergebnishaushalt einschließlich Finanzplanung Produktgruppe 2910 Förderung von Kirchengemeinden u. sonst. Religionsgemeinschaften - [THH 4]

Stadt Markdorf

Nr.	Teilergebnishaushalt Ertrags- und Aufwandsarten	Ergebnis 2018	Ansatz 2019	Ansatz 2020	Plan 2021	Plan 2022	Plan 2023
1	+ Steuern und ähnliche Abgaben						
2	+ Zuweisungen und Zuwendungen, Umlagen						
3	+ Aufgelöste Investitionszuwendungen und -beiträge						
4	+ Sonstige Transfererträge						
5	+ Entgelte f. öffentl. Leistungen o. Einrichtungen						
6	+ Sonstige privatrechtliche Leistungsentgelte						
7	+ Kostenerstattungen und Kostenumlagen						
8	+ Zinsen und ähnliche Erträge						
9	+ Aktivierte Eigenleistungen und Bestandveränderg.						
10	+ Sonstige ordentliche Erträge						
<b>11</b>	<b>= Ordentliche Erträge (Summe Nr. 1 bis 10)</b>						
12	- Personalaufwendungen						
13	- Versorgungsaufwendungen						
14	- Aufwendungen für Sach- und Dienstleistungen			-4.100	-4.200	-4.300	-4.400
15	- Abschreibungen			-9.500	-9.500	-9.500	-9.500
16	- Zinsen und ähnliche Aufwendungen						
17	- Transferaufwendungen			-1.685	-1.700	-1.800	-1.900
18	- Sonstige ordentliche Aufwendungen						
<b>19</b>	<b>= Ordentliche Aufwendungen (Summe Nr. 12 bis 18)</b>			<b>-15.285</b>	<b>-15.400</b>	<b>-15.600</b>	<b>-15.800</b>
<b>20</b>	<b>= Veranschlagtes ordentliches Ergebnis (Summe Nr. 11 und 19)</b>			<b>-15.285</b>	<b>-15.400</b>	<b>-15.600</b>	<b>-15.800</b>
21	+ Erträge aus internen Leistungen						
22	- Aufwendungen für interne Leistungen			-1.000	-1.000	-1.000	-1.000
23	- kalkulatorische Kosten						
<b>24</b>	<b>= Veranschlagtes kalkulatorisches Ergebnis (Saldo Nr. 21 bis 23)</b>			<b>-1.000</b>	<b>-1.000</b>	<b>-1.000</b>	<b>-1.000</b>
<b>25</b>	<b>= Veranschlagter Nettoressourcenbedarf/-überschuss (Summe Nr. 20 und 24)</b>			<b>-16.285</b>	<b>-16.400</b>	<b>-16.600</b>	<b>-16.800</b>

## Haushaltsplan 2020 der Stadt Markdorf



### Teilfinanzhaushalt einschließlich Finanzplanung Produktgruppe 2910 Förderung von Kirchengemeinden u. sonst. Religionsgemeinschaften - [THH 4]

Stadt Markdorf

Nr.	Teilfinanzhaushalt Einzahlungs- und Auszahlungsarten	Ergebnis 2018	Ansatz 2019	Ansatz 2020	VE	Plan 2021	Plan 2022	Plan 2023
1	+ Summe Einzahlungen aus lfd. Verwaltungstätigkeit (o. ao. Ertr. a. Verm.veräuß)							
2	- Summe Auszahlungen aus lfd. Verwaltungstätigkeit			-5.785		-5.900	-6.100	-6.300
<b>3</b>	<b>= Zahlungsmittelüberschuss/-bedarf der Ergebnisrechnung (Saldo Nr. 1 und 2)</b>			<b>-5.785</b>		<b>-5.900</b>	<b>-6.100</b>	<b>-6.300</b>
4	+ Einzahlungen aus Investitionszuwendungen							
5	+ Einzahlungen aus Investitionsbeitr. und ähnl. Entgelten für Invest.tätigkeiten							
6	+ Einzahlungen aus der Veräußerung von Sachvermögen							
7	+ Einzahlungen aus der Veräußerung von Finanzvermögen							
8	+ Einzahlungen für sonstige Investitionstätigkeiten							
<b>9</b>	<b>= Einzahlungen aus Investitionstätigkeit (Summe Nr. 4 bis 8)</b>							
10	- Auszahlungen für den Erwerb von Grundstücken und Gebäuden							
11	- Auszahlungen für Baumaßnahmen							
12	- Auszahlungen für den Erwerb von beweglichem Sachvermögen							
13	- Auszahlungen für den Erwerb von Finanzvermögen							
14	- Auszahlungen für Investitionsförderungsmaßnahmen							
15	- Auszahlungen für den Erwerb von immateriellen Vermögensgegenständen							
<b>16</b>	<b>= Auszahlungen aus Investitionstätigkeit (Saldo Nr. 10 bis 15)</b>							
<b>17</b>	<b>= Veranschl. Finanzierungsmittelübers./-bedarf aus Invest. (Saldo Nr. 9 und 16)</b>							
<b>18</b>	<b>= Veranschl. Finanzierungsmittelüberschuss/-bedarf (Saldo Nr. 3 und 17)</b>			<b>-5.785</b>		<b>-5.900</b>	<b>-6.100</b>	<b>-6.300</b>

## Haushaltsplan 2020 der Stadt Markdorf



### Teilergebnishaushalt einschließlich Finanzplanung Produktbereich 31 Soziale Hilfen

Stadt Markdorf

Nr.	Teilergebnishaushalt Ertrags- und Aufwandsarten	Ergebnis 2018	Ansatz 2019	Ansatz 2020	Plan 2021	Plan 2022	Plan 2023
1	+ Steuern und ähnliche Abgaben						
2	+ Zuweisungen und Zuwendungen, Umlagen			49.200	50.700	52.200	53.600
3	+ Aufgelöste Investitionszuwendungen und -beiträge						
4	+ Sonstige Transfererträge						
5	+ Entgelte f. öffentl. Leistungen o. Einrichtungen			24.000	24.700	25.400	26.200
6	+ Sonstige privatrechtliche Leistungsentgelte			300.200	309.200	318.200	327.200
7	+ Kostenerstattungen und Kostenumlagen			7.000	7.200	7.400	7.600
8	+ Zinsen und ähnliche Erträge						
9	+ Aktivierte Eigenleistungen und Bestandveränderg.						
10	+ Sonstige ordentliche Erträge						
<b>11</b>	<b>= Ordentliche Erträge (Summe Nr. 1 bis 10)</b>			<b>380.400</b>	<b>391.800</b>	<b>403.200</b>	<b>414.600</b>
12	- Personalaufwendungen			-127.260	-131.000	-134.900	-138.700
13	- Versorgungsaufwendungen						
14	- Aufwendungen für Sach- und Dienstleistungen			-232.100	-239.100	-246.000	-252.900
15	- Abschreibungen			-56.500	-57.200	-57.900	-58.600
16	- Zinsen und ähnliche Aufwendungen						
17	- Transferaufwendungen			-260.700	-268.500	-276.300	-284.200
18	- Sonstige ordentliche Aufwendungen			-8.750	-9.000	-9.300	-9.500
<b>19</b>	<b>= Ordentliche Aufwendungen (Summe Nr. 12 bis 18)</b>			<b>-685.310</b>	<b>-704.800</b>	<b>-724.400</b>	<b>-743.900</b>
<b>20</b>	<b>= Veranschlagtes ordentliches Ergebnis (Summe Nr. 11 und 19)</b>			<b>-304.910</b>	<b>-313.000</b>	<b>-321.200</b>	<b>-329.300</b>
21	+ Erträge aus internen Leistungen			16.700	17.200	17.700	18.200
22	- Aufwendungen für interne Leistungen			-200.755	-206.700	-212.900	-218.800
23	- kalkulatorische Kosten			-100	-200	-200	-200
<b>24</b>	<b>= Veranschlagtes kalkulatorisches Ergebnis (Saldo Nr. 21 bis 23)</b>			<b>-184.155</b>	<b>-189.700</b>	<b>-195.400</b>	<b>-200.800</b>
<b>25</b>	<b>= Veranschlagter Nettoressourcenbedarf/-überschuss (Summe Nr. 20 und 24)</b>			<b>-489.065</b>	<b>-502.700</b>	<b>-516.600</b>	<b>-530.100</b>

## Haushaltsplan 2020 der Stadt Markdorf



### Teilfinanzhaushalt einschließlich Finanzplanung Produktbereich 31 Soziale Hilfen

Stadt Markdorf

Nr.	Teilfinanzhaushalt Einzahlungs- und Auszahlungsarten	Ergebnis 2018	Ansatz 2019	Ansatz 2020	VE	Plan 2021	Plan 2022	Plan 2023
1	+ Summe Einzahlungen aus lfd. Verwaltungstätigkeit (o. ao. Ertr. a. Verm.veräuß)			380.400		391.800	403.200	414.600
2	- Summe Auszahlungen aus lfd. Verwaltungstätigkeit			-628.810		-647.600	-666.500	-685.300
<b>3</b>	<b>= Zahlungsmittelüberschuss/-bedarf der Ergebnisrechnung (Saldo Nr. 1 und 2)</b>			<b>-248.410</b>		<b>-255.800</b>	<b>-263.300</b>	<b>-270.700</b>
4	+ Einzahlungen aus Investitionszuwendungen							
5	+ Einzahlungen aus Investitionsbeitr. und ähnl. Entgelten für Invest.tätigkeiten							
6	+ Einzahlungen aus der Veräußerung von Sachvermögen							
7	+ Einzahlungen aus der Veräußerung von Finanzvermögen							
8	+ Einzahlungen für sonstige Investitionstätigkeiten							
<b>9</b>	<b>= Einzahlungen aus Investitionstätigkeit (Summe Nr. 4 bis 8)</b>							
10	- Auszahlungen für den Erwerb von Grundstücken und Gebäuden							
11	- Auszahlungen für Baumaßnahmen							
12	- Auszahlungen für den Erwerb von beweglichem Sachvermögen			-6.000		-5.000	-5.000	-5.000
13	- Auszahlungen für den Erwerb von Finanzvermögen							
14	- Auszahlungen für Investitionsförderungsmaßnahmen							
15	- Auszahlungen für den Erwerb von immateriellen Vermögensgegenständen							
<b>16</b>	<b>= Auszahlungen aus Investitionstätigkeit (Saldo Nr. 10 bis 15)</b>			<b>-6.000</b>		<b>-5.000</b>	<b>-5.000</b>	<b>-5.000</b>
<b>17</b>	<b>= Veransch. Finanzierungsmittelübers./- bedarf aus Invest. (Saldo Nr. 9 und 16)</b>			<b>-6.000</b>		<b>-5.000</b>	<b>-5.000</b>	<b>-5.000</b>
<b>18</b>	<b>= Veransch. Finanzierungsmittelüberschuss/- bedarf (Saldo Nr. 3 und 17)</b>			<b>-254.410</b>		<b>-260.800</b>	<b>-268.300</b>	<b>-275.700</b>

---

**Teilhaushalt 4      Sport, Kultur und Soziales**

**Produktgruppe      31.40      Soziale Einrichtungen**

**Produkt              31400200 Soziale Einrichtungen für pflegebedürftige, ältere Menschen**

---

**Kurzbeschreibung**

- Zuschuss der Stadt an den Spitalfonds Markdorf für den laufenden Betrieb des Alten- und Pflegeheims St. Franziskus
- Zuschuss an die Sozialstation

**Allgemeine Ziele:**

- wirtschaftlicher Betrieb der Einrichtung
- Sicherstellung einer angemessenen Unterbringung der älteren Mitbürger



**Teilhaushalt 4 Sport, Kultur und Soziales****Produktgruppe 31.40 Soziale Einrichtungen****Produkt 31400500 Soziale Einrichtungen für Wohnungslose****Kurzbeschreibung**

Unterbringung von Personen in der städtischen Obdachlosenunterkunft in Hepbach, Pfannenstiel 10. Auf dem regulären Wohnungsmarkt haben die Personen noch keine Unterkunft gefunden.

**Allgemeine Ziele:**

- Wirtschaftlicher Betrieb der Einrichtung
- Sicherstellung der Unterbringung
- baldige Integration der Personen in den regulären Wohnungsmarkt

**Kennzahlen****Soziale Einrichtungen für Wohnungslose:**

<b>Jahr</b>	<b>Stand zum 31.12.</b>	<b>Ertrag</b>	<b>Aufwand</b>	<b>Deckungsgrad</b>
2013	6 Personen			
2014	13 Personen			
2015	12 Personen			
2016	11 Personen	23.937,10 €	25.352,36 €	94,4%
2017	14 Personen	26.545,96 €	28.201,82 €	94,1%
2018	9 Personen	23.843,78 €	25.621,87 €	93,1%
2019*	6 Personen	20.000,00 €	35.950,00 €	55,6%

\*Stand Oktober | Planansatz

**Teilhaushalt 4 Sport, Kultur und Soziales****Produktgruppe 31.40 Soziale Einrichtungen****Produkt 31400700 Soziale Einrichtungen für Flüchtlinge und Asylbewerber (Anschlussunterbringung)****Kurzbeschreibung**

Unterbringung von Asylberechtigten nach Abschluss und positiv beschiedenem Asylverfahren. Auf dem regulären Wohnungsmarkt haben die Personen noch keine Unterkunft gefunden.

**Allgemeine Ziele:**

- Wirtschaftlicher Betrieb der Einrichtung
- Sicherstellung der Unterbringung

Die seit dem Jahr 2015 stark angestiegene Zahl von Flüchtlingen führte auch in Markdorf zu einem erhöhten Bedarf an Anschlussunterkünften. Um diesen Bedarf decken zu können war es nötig neben der Nutzung vorhandener städtischer Gebäude, weitere Objekte von privaten Vermietern auf dem Wohnungsmarkt anzumieten.

Die Zuschüsse vom Land sind dieses Jahr ausgelaufen womit künftig davon ausgegangen werden muss, dass eine stärkere Belastung des städtischen Haushalts eintreten wird.

**Kennzahlen****Unterkünfte für Flüchtlinge**

<b>Jahr</b>	<b>Stand zum 31.12.</b>	<b>Ertrag</b>	<b>Aufwand</b>	<b>Deckungsgrad</b>
2013	8 Personen			
2014	8 Personen			
2015	48 Personen			
2016	122 Personen	195.642,13 €	352.153,96 €	55,6%
2017	162 Personen	388.843,20 €	344.750,66 €	112,8%
2018	199 Personen	437.708,13 €	385.287,94 €	113,6%
2019*	215 Personen	467.000,00 €	465.725,00 €	100,3%

\*Stand Oktober | Planansatz

---

<b>Teilhaushalt 4</b>	<b>Sport, Kultur und Soziales</b>
<b>Produktgruppe</b>	<b>31.40 Soziale Einrichtungen</b>
<b>Produkt</b>	<b>31400900 Andere Soziale Einrichtungen</b>

---

**Kurzbeschreibung**

- Zuschuss für den Betrieb des Mehrgenerationenhauses (MGH) in der Spitalstraße 3 („Waldseer Hof).
- Zuschuss an Diakonie

**Allgemeine Ziele:**

- Förderung des Miteinander und des sozialen Zusammenlebens

Das MGH ist eine Einrichtung mit dem Zweck, die unterschiedlichen Generationen von Jung bis Alt zusammen zu bringen und dadurch zu einem Treffpunkt des Austauschs und Miteinander zu werden. U.a. gibt es eine betreute Spielgruppe für die Kleinsten.

Das Gebäude wurde vor etwa zehn Jahren für speziell für diese Nutzung grundlegend saniert. Im Rahmen des Landes-Sanierungs-Programms erhielt die Stadt hierfür Zuwendungen in Höhe von 640 TEUR.

## Haushaltsplan 2020 der Stadt Markdorf



### Teilergebnishaushalt einschließlich Finanzplanung Produktgruppe 3140 Soziale Einrichtungen - [THH 4]

Stadt Markdorf

Nr.	Teilergebnishaushalt Ertrags- und Aufwandsarten	Ergebnis 2018	Ansatz 2019	Ansatz 2020	Plan 2021	Plan 2022	Plan 2023
1	+ Steuern und ähnliche Abgaben						
2	+ Zuweisungen und Zuwendungen, Umlagen			49.200	50.700	52.200	53.600
3	+ Aufgelöste Investitionszuwendungen und -beiträge						
4	+ Sonstige Transfererträge						
5	+ Entgelte f. öffentl. Leistungen o. Einrichtungen			24.000	24.700	25.400	26.200
6	+ Sonstige privatrechtliche Leistungsentgelte			300.100	309.100	318.100	327.100
7	+ Kostenerstattungen und Kostenumlagen			7.000	7.200	7.400	7.600
8	+ Zinsen und ähnliche Erträge						
9	+ Aktivierte Eigenleistungen und Bestandveränderg.						
10	+ Sonstige ordentliche Erträge						
<b>11</b>	<b>= Ordentliche Erträge (Summe Nr. 1 bis 10)</b>			<b>380.300</b>	<b>391.700</b>	<b>403.100</b>	<b>414.500</b>
12	- Personalaufwendungen			-65.760	-67.700	-69.700	-71.700
13	- Versorgungsaufwendungen						
14	- Aufwendungen für Sach- und Dienstleistungen			-230.800	-237.800	-244.700	-251.600
15	- Abschreibungen			-56.000	-56.700	-57.400	-58.100
16	- Zinsen und ähnliche Aufwendungen						
17	- Transferaufwendungen			-239.500	-246.700	-253.800	-261.100
18	- Sonstige ordentliche Aufwendungen			-7.700	-7.900	-8.200	-8.400
<b>19</b>	<b>= Ordentliche Aufwendungen (Summe Nr. 12 bis 18)</b>			<b>-599.760</b>	<b>-616.800</b>	<b>-633.800</b>	<b>-650.900</b>
<b>20</b>	<b>= Veranschlagtes ordentliches Ergebnis (Summe Nr. 11 und 19)</b>			<b>-219.460</b>	<b>-225.100</b>	<b>-230.700</b>	<b>-236.400</b>
21	+ Erträge aus internen Leistungen						
22	- Aufwendungen für interne Leistungen			-188.555	-194.200	-199.900	-205.500
23	- kalkulatorische Kosten			-100	-200	-200	-200
<b>24</b>	<b>= Veranschlagtes kalkulatorisches Ergebnis (Saldo Nr. 21 bis 23)</b>			<b>-188.655</b>	<b>-194.400</b>	<b>-200.100</b>	<b>-205.700</b>
<b>25</b>	<b>= Veranschlagter Nettoressourcenbedarf/-überschuss (Summe Nr. 20 und 24)</b>			<b>-408.115</b>	<b>-419.500</b>	<b>-430.800</b>	<b>-442.100</b>

## Haushaltsplan 2020 der Stadt Markdorf



### Teilfinanzhaushalt einschließlich Finanzplanung Produktgruppe 3140 Soziale Einrichtungen - [THH 4]

Stadt Markdorf

Nr.	Teilfinanzhaushalt Einzahlungs- und Auszahlungsarten	Ergebnis 2018	Ansatz 2019	Ansatz 2020	VE	Plan 2021	Plan 2022	Plan 2023
1	+ Summe Einzahlungen aus lfd. Verwaltungstätigkeit (o. ao. Ertr. a. Verm.veräuß)			380.300		391.700	403.100	414.500
2	- Summe Auszahlungen aus lfd. Verwaltungstätigkeit			-543.760		-560.100	-576.400	-592.800
<b>3</b>	<b>= Zahlungsmittelüberschuss/-bedarf der Ergebnisrechnung (Saldo Nr. 1 und 2)</b>			<b>-163.460</b>		<b>-168.400</b>	<b>-173.300</b>	<b>-178.300</b>
4	+ Einzahlungen aus Investitionszuwendungen							
5	+ Einzahlungen aus Investitionsbeitr. und ähnl. Entgelten für Invest.tätigkeiten							
6	+ Einzahlungen aus der Veräußerung von Sachvermögen							
7	+ Einzahlungen aus der Veräußerung von Finanzvermögen							
8	+ Einzahlungen für sonstige Investitionstätigkeiten							
<b>9</b>	<b>= Einzahlungen aus Investitionstätigkeit (Summe Nr. 4 bis 8)</b>							
10	- Auszahlungen für den Erwerb von Grundstücken und Gebäuden							
11	- Auszahlungen für Baumaßnahmen							
12	- Auszahlungen für den Erwerb von beweglichem Sachvermögen			-6.000		-5.000	-5.000	-5.000
13	- Auszahlungen für den Erwerb von Finanzvermögen							
14	- Auszahlungen für Investitionsförderungsmaßnahmen							
15	- Auszahlungen für den Erwerb von immateriellen Vermögensgegenständen							
<b>16</b>	<b>= Auszahlungen aus Investitionstätigkeit (Saldo Nr. 10 bis 15)</b>			<b>-6.000</b>		<b>-5.000</b>	<b>-5.000</b>	<b>-5.000</b>
<b>17</b>	<b>= Veransch. Finanzierungsmittelübers./- bedarf aus Invest. (Saldo Nr. 9 und 16)</b>			<b>-6.000</b>		<b>-5.000</b>	<b>-5.000</b>	<b>-5.000</b>
<b>18</b>	<b>= Veransch. Finanzierungsmittelüberschuss/- bedarf (Saldo Nr. 3 und 17)</b>			<b>-169.460</b>		<b>-173.400</b>	<b>-178.300</b>	<b>-183.300</b>

## Haushaltsplan 2020 der Stadt Markdorf



### Einzeldarstellung der Investitionsmaßnahmen Produktgruppe 3140 Soziale Einrichtungen - [THH 4]

Stadt Markdorf

Nr.	Investitionsmaßnahmen Einzahlungs- und Auszahlungsarten	Gesamtang. z. Maßnahme -nachrichtl.-	Bisher finanziert	Ermächtigungs übertragungen aus Vorvorj.	Ergebnis 2018	Ansatz 2019	Ansatz 2020	VE
<b>Investition B-3140-001 Erwerb bewegl. Vermögen Soziale Einrichtung</b>								
9	- Auszahlungen für den Erwerb von beweglichem Sachvermögen	-8.000	0,00	0	0,00	0	-2.000	0
<b>13</b>	<b>= Summe der Auszahlungen aus Investitionstätigkeit (Summe Nr. 7 - 12)</b>	<b>-8.000</b>	<b>0,00</b>	<b>0</b>	<b>0,00</b>	<b>0</b>	<b>-2.000</b>	<b>0</b>
<b>14</b>	<b>= Saldo aus Investitionstätigkeit (Saldo Nr. 6 + 13)</b>	<b>-8.000</b>	<b>0,00</b>	<b>0</b>	<b>0,00</b>	<b>0</b>	<b>-2.000</b>	<b>0</b>
<b>16</b>	<b>= Gesamtkosten der Maßnahme (Summe Nr. 13 + 15)</b>	<b>-8.000</b>	<b>0,00</b>	<b>0</b>	<b>0,00</b>	<b>0</b>	<b>-2.000</b>	<b>0</b>
<b>Investition B-3140-002 Erwerb bewegl. Vermögen Flüchtlingsunterkünfte</b>								
9	- Auszahlungen für den Erwerb von beweglichem Sachvermögen	-13.000	0,00	0	0,00	0	-4.000	0
<b>13</b>	<b>= Summe der Auszahlungen aus Investitionstätigkeit (Summe Nr. 7 - 12)</b>	<b>-13.000</b>	<b>0,00</b>	<b>0</b>	<b>0,00</b>	<b>0</b>	<b>-4.000</b>	<b>0</b>
<b>14</b>	<b>= Saldo aus Investitionstätigkeit (Saldo Nr. 6 + 13)</b>	<b>-13.000</b>	<b>0,00</b>	<b>0</b>	<b>0,00</b>	<b>0</b>	<b>-4.000</b>	<b>0</b>
<b>16</b>	<b>= Gesamtkosten der Maßnahme (Summe Nr. 13 + 15)</b>	<b>-13.000</b>	<b>0,00</b>	<b>0</b>	<b>0,00</b>	<b>0</b>	<b>-4.000</b>	<b>0</b>

## Haushaltsplan 2020 der Stadt Markdorf



### Teilergebnishaushalt einschließlich Finanzplanung Kostenstelle 314004 Unterbringung von Asylbewerbern

Stadt Markdorf

Nr.	Teilergebnishaushalt Ertrags- und Aufwandsarten	Ergebnis 2018	Ansatz 2019	Ansatz 2020	Plan 2021	Plan 2022	Plan 2023
1	+ Steuern und ähnliche Abgaben						
2	+ Zuweisungen und Zuwendungen, Umlagen						
3	+ Aufgelöste Investitionszuwendungen und -beiträge						
4	+ Sonstige Transfererträge						
5	+ Entgelte f. öffentl. Leistungen o. Einrichtungen						
6	+ Sonstige privatrechtliche Leistungsentgelte			300.000	309.000	318.000	327.000
7	+ Kostenerstattungen und Kostenumlagen			7.000	7.200	7.400	7.600
8	+ Zinsen und ähnliche Erträge						
9	+ Aktivierte Eigenleistungen und Bestandveränderg.						
10	+ Sonstige ordentliche Erträge						
<b>11</b>	<b>= Ordentliche Erträge (Summe Nr. 1 bis 10)</b>			<b>307.000</b>	<b>316.200</b>	<b>325.400</b>	<b>334.600</b>
12	- Personalaufwendungen			-59.300	-61.100	-62.900	-64.700
13	- Versorgungsaufwendungen						
14	- Aufwendungen für Sach- und Dienstleistungen			-211.000	-217.400	-223.700	-230.000
15	- Abschreibungen			-2.900	-3.300	-3.700	-4.100
16	- Zinsen und ähnliche Aufwendungen						
17	- Transferaufwendungen			-4.000	-4.100	-4.200	-4.400
18	- Sonstige ordentliche Aufwendungen			-7.700	-7.900	-8.200	-8.400
<b>19</b>	<b>= Ordentliche Aufwendungen (Summe Nr. 12 bis 18)</b>			<b>-284.900</b>	<b>-293.800</b>	<b>-302.700</b>	<b>-311.600</b>
<b>20</b>	<b>= Veranschlagtes ordentliches Ergebnis (Summe Nr. 11 und 19)</b>			<b>22.100</b>	<b>22.400</b>	<b>22.700</b>	<b>23.000</b>
21	+ Erträge aus internen Leistungen						
22	- Aufwendungen für interne Leistungen			-186.855	-192.500	-198.100	-203.700
23	- kalkulatorische Kosten						
<b>24</b>	<b>= Veranschlagtes kalkulatorisches Ergebnis (Saldo Nr. 21 bis 23)</b>			<b>-186.855</b>	<b>-192.500</b>	<b>-198.100</b>	<b>-203.700</b>
<b>25</b>	<b>= Veranschlagter Nettoressourcenbedarf/-überschuss (Summe Nr. 20 und 24)</b>			<b>-164.755</b>	<b>-170.100</b>	<b>-175.400</b>	<b>-180.700</b>

## Haushaltsplan 2020 der Stadt Markdorf



### Teilfinanzhaushalt einschließlich Finanzplanung Kostenstelle 314004 Unterbringung von Asylbewerbern

Stadt Markdorf

Nr.	Teilfinanzhaushalt Einzahlungs- und Auszahlungsarten	Ergebnis 2018	Ansatz 2019	Ansatz 2020	VE	Plan 2021	Plan 2022	Plan 2023
1	+ Summe Einzahlungen aus lfd. Verwaltungstätigkeit (o. ao. Ertr. a. Verm.veräuß)			307.000		316.200	325.400	334.600
2	- Summe Auszahlungen aus lfd. Verwaltungstätigkeit			-282.000		-290.500	-299.000	-307.500
<b>3</b>	<b>= Zahlungsmittelüberschuss/-bedarf der Ergebnisrechnung (Saldo Nr. 1 und 2)</b>			<b>25.000</b>		<b>25.700</b>	<b>26.400</b>	<b>27.100</b>
4	+ Einzahlungen aus Investitionszuwendungen							
5	+ Einzahlungen aus Investitionsbeitr. und ähnl. Entgelten für Invest.tätigkeiten							
6	+ Einzahlungen aus der Veräußerung von Sachvermögen							
7	+ Einzahlungen aus der Veräußerung von Finanzvermögen							
8	+ Einzahlungen für sonstige Investitionstätigkeiten							
<b>9</b>	<b>= Einzahlungen aus Investitionstätigkeit (Summe Nr. 4 bis 8)</b>							
10	- Auszahlungen für den Erwerb von Grundstücken und Gebäuden							
11	- Auszahlungen für Baumaßnahmen							
12	- Auszahlungen für den Erwerb von beweglichem Sachvermögen			-4.000		-3.000	-3.000	-3.000
13	- Auszahlungen für den Erwerb von Finanzvermögen							
14	- Auszahlungen für Investitionsförderungsmaßnahmen							
15	- Auszahlungen für den Erwerb von immateriellen Vermögensgegenständen							
<b>16</b>	<b>= Auszahlungen aus Investitionstätigkeit (Saldo Nr. 10 bis 15)</b>			<b>-4.000</b>		<b>-3.000</b>	<b>-3.000</b>	<b>-3.000</b>
<b>17</b>	<b>= Veransch. Finanzierungsmittelübers./- bedarf aus Invest. (Saldo Nr. 9 und 16)</b>			<b>-4.000</b>		<b>-3.000</b>	<b>-3.000</b>	<b>-3.000</b>
<b>18</b>	<b>= Veransch. Finanzierungsmittelüberschuss/- bedarf (Saldo Nr. 3 und 17)</b>			<b>21.000</b>		<b>22.700</b>	<b>23.400</b>	<b>24.100</b>



## Haushaltsplan 2020 der Stadt Markdorf



### Einzeldarstellung der Investitionsmaßnahmen Kostenstelle 314004 Unterbringung von Asylbewerbern

Stadt Markdorf

Nr.	Investitionsmaßnahmen Einzahlungs- und Auszahlungsarten	Gesamtang. z. Maßnahme -nachrichtl.-	Bisher finanziert	Ermächtigungs übertragungen aus Vorvorj.	Ergebnis 2018	Ansatz 2019	Ansatz 2020	VE
<b>Investition B-3140-002 Erwerb bewegl. Vermögen Flüchtlingsunterkünfte</b>								
9	- Auszahlungen für den Erwerb von beweglichem Sachvermögen	-13.000	0,00	0	0,00	0	-4.000	0
<b>13</b>	<b>= Summe der Auszahlungen aus Investitionstätigkeit (Summe Nr. 7 - 12)</b>	<b>-13.000</b>	<b>0,00</b>	<b>0</b>	<b>0,00</b>	<b>0</b>	<b>-4.000</b>	<b>0</b>
<b>14</b>	<b>= Saldo aus Investitionstätigkeit (Saldo Nr. 6 + 13)</b>	<b>-13.000</b>	<b>0,00</b>	<b>0</b>	<b>0,00</b>	<b>0</b>	<b>-4.000</b>	<b>0</b>
<b>16</b>	<b>= Gesamtkosten der Maßnahme (Summe Nr. 13 + 15)</b>	<b>-13.000</b>	<b>0,00</b>	<b>0</b>	<b>0,00</b>	<b>0</b>	<b>-4.000</b>	<b>0</b>

<b>Teilhaushalt 4</b>	<b>Sport, Kultur und Soziales</b>					
<b>Produktgruppe</b>	<b>31.60</b>	<b>Sonstige</b>	<b>Förderung</b>	<b>von</b>	<b>Trägern</b>	<b>der</b>
		<b>Wohlfahrtspflege</b>				
<b>Produkt</b>	<b>31600000</b>	<b>Sonstige</b>	<b>Förderung</b>	<b>von</b>	<b>Trägern</b>	<b>der</b>
		<b>Wohlfahrtspflege</b>				

### Kurzbeschreibung

- Förderung der freien Wohlfahrtspflege

### Allgemeine Ziele:

- Förderung gemeinwesenorientierter Projekte im Rahmen der Daseinsvorsorge
- Förderung innovativer Projekte, die sich mit aktuellen sozialpolitischen Herausforderungen auseinandersetzen
- Unterstützung der freien Träger bei Erfüllung von sozialen Aufgaben

In diesem Produkt werden die verschiedenen Unterstützungen in Form von Zuschüssen für gemeinwohlorientierte Organisationen abgebildet. Die wesentlichsten Einzelempfänger sind:

- Markdorfer Tafel
- Kleiderladen

## Haushaltsplan 2020 der Stadt Markdorf



### Teilergebnishaushalt einschließlich Finanzplanung Produktgruppe 3160 Sonstige Förderung von Trägern der Wohlfahrtspflege - [THH 4]

Stadt Markdorf

Nr.	Teilergebnishaushalt Ertrags- und Aufwandsarten	Ergebnis 2018	Ansatz 2019	Ansatz 2020	Plan 2021	Plan 2022	Plan 2023
1	+ Steuern und ähnliche Abgaben						
2	+ Zuweisungen und Zuwendungen, Umlagen						
3	+ Aufgelöste Investitionszuwendungen und -beiträge						
4	+ Sonstige Transfererträge						
5	+ Entgelte f. öffentl. Leistungen o. Einrichtungen						
6	+ Sonstige privatrechtliche Leistungsentgelte			100	100	100	100
7	+ Kostenerstattungen und Kostenumlagen						
8	+ Zinsen und ähnliche Erträge						
9	+ Aktivierte Eigenleistungen und Bestandveränderg.						
10	+ Sonstige ordentliche Erträge						
<b>11</b>	<b>= Ordentliche Erträge (Summe Nr. 1 bis 10)</b>			<b>100</b>	<b>100</b>	<b>100</b>	<b>100</b>
12	- Personalaufwendungen						
13	- Versorgungsaufwendungen						
14	- Aufwendungen für Sach- und Dienstleistungen						
15	- Abschreibungen						
16	- Zinsen und ähnliche Aufwendungen						
17	- Transferaufwendungen			-4.700	-4.800	-5.000	-5.100
18	- Sonstige ordentliche Aufwendungen						
<b>19</b>	<b>= Ordentliche Aufwendungen (Summe Nr. 12 bis 18)</b>			<b>-4.700</b>	<b>-4.800</b>	<b>-5.000</b>	<b>-5.100</b>
<b>20</b>	<b>= Veranschlagtes ordentliches Ergebnis (Summe Nr. 11 und 19)</b>			<b>-4.600</b>	<b>-4.700</b>	<b>-4.900</b>	<b>-5.000</b>
21	+ Erträge aus internen Leistungen						
22	- Aufwendungen für interne Leistungen			-11.000	-11.300	-11.700	-12.000
23	- kalkulatorische Kosten						
<b>24</b>	<b>= Veranschlagtes kalkulatorisches Ergebnis (Saldo Nr. 21 bis 23)</b>			<b>-11.000</b>	<b>-11.300</b>	<b>-11.700</b>	<b>-12.000</b>
<b>25</b>	<b>= Veranschlagter Nettoressourcenbedarf/-überschuss (Summe Nr. 20 und 24)</b>			<b>-15.600</b>	<b>-16.000</b>	<b>-16.600</b>	<b>-17.000</b>

## Haushaltsplan 2020 der Stadt Markdorf



### Teilfinanzhaushalt einschließlich Finanzplanung Produktgruppe 3160 Sonstige Förderung von Trägern der Wohlfahrtspflege - [THH 4]

Stadt Markdorf

Nr.	Teilfinanzhaushalt Einzahlungs- und Auszahlungsarten	Ergebnis 2018	Ansatz 2019	Ansatz 2020	VE	Plan 2021	Plan 2022	Plan 2023
1	+ Summe Einzahlungen aus lfd. Verwaltungstätigkeit (o. ao. Ertr. a. Verm.veräuß)			100		100	100	100
2	- Summe Auszahlungen aus lfd. Verwaltungstätigkeit			-4.700		-4.800	-5.000	-5.100
<b>3</b>	<b>= Zahlungsmittelüberschuss/-bedarf der Ergebnisrechnung (Saldo Nr. 1 und 2)</b>			<b>-4.600</b>		<b>-4.700</b>	<b>-4.900</b>	<b>-5.000</b>
4	+ Einzahlungen aus Investitionszuwendungen							
5	+ Einzahlungen aus Investitionsbeitr. und ähnl. Entgelten für Invest.tätigkeiten							
6	+ Einzahlungen aus der Veräußerung von Sachvermögen							
7	+ Einzahlungen aus der Veräußerung von Finanzvermögen							
8	+ Einzahlungen für sonstige Investitionstätigkeiten							
<b>9</b>	<b>= Einzahlungen aus Investitionstätigkeit (Summe Nr. 4 bis 8)</b>							
10	- Auszahlungen für den Erwerb von Grundstücken und Gebäuden							
11	- Auszahlungen für Baumaßnahmen							
12	- Auszahlungen für den Erwerb von beweglichem Sachvermögen							
13	- Auszahlungen für den Erwerb von Finanzvermögen							
14	- Auszahlungen für Investitionsförderungsmaßnahmen							
15	- Auszahlungen für den Erwerb von immateriellen Vermögensgegenständen							
<b>16</b>	<b>= Auszahlungen aus Investitionstätigkeit (Saldo Nr. 10 bis 15)</b>							
<b>17</b>	<b>= Veranschl. Finanzierungsmittelübers./-bedarf aus Invest. (Saldo Nr. 9 und 16)</b>							
<b>18</b>	<b>= Veranschl. Finanzierungsmittelüberschuss/-bedarf (Saldo Nr. 3 und 17)</b>			<b>-4.600</b>		<b>-4.700</b>	<b>-4.900</b>	<b>-5.000</b>

---

<b>Teilhaushalt 4</b>	<b>Sport, Kultur und Soziales</b>
<b>Produktgruppe</b>	<b>31.80 Sonstige soziale Hilfen und Leistungen</b>
<b>Produkt</b>	<b>31800000 Sonstige soziale Hilfen und Leistungen</b>

---

### **Kurzbeschreibung**

- Altersjubilare und Altenveranstaltungen
- Behindertenbeauftragter
- Allgemeine soziale Hilfe

### **Allgemeine Ziele:**

- Veranstaltungen für ältere Mitmenschen zur Integration und Teilhabe am gesellschaftlichen Leben
- Vertretung der Interessen von Menschen mit Handicap
- Sonstige Maßnahmen zur Sicherung des sozialen Friedens

---

<b>Teilhaushalt 4</b>		<b>Sport, Kultur und Soziales</b>
<b>Produktgruppe</b>	<b>31.80</b>	<b>Sonstige soziale Hilfen und Leistungen</b>
<b>Produkt</b>	<b>31800100</b>	<b>Gewährung von Wohngeld</b>

---

In diesem Produkt muss der vom Land gewährte Integrationslastenausgleich abgebildet werden.

## Haushaltsplan 2020 der Stadt Markdorf



### Teilergebnishaushalt einschließlich Finanzplanung Produktgruppe 3180 Sonstige soziale Hilfen und Leistungen - [THH 4]

Stadt Markdorf

Nr.	Teilergebnishaushalt Ertrags- und Aufwandsarten	Ergebnis 2018	Ansatz 2019	Ansatz 2020	Plan 2021	Plan 2022	Plan 2023
1	+ Steuern und ähnliche Abgaben						
2	+ Zuweisungen und Zuwendungen, Umlagen						
3	+ Aufgelöste Investitionszuwendungen und -beiträge						
4	+ Sonstige Transfererträge						
5	+ Entgelte f. öffentl. Leistungen o. Einrichtungen						
6	+ Sonstige privatrechtliche Leistungsentgelte						
7	+ Kostenerstattungen und Kostenumlagen						
8	+ Zinsen und ähnliche Erträge						
9	+ Aktivierte Eigenleistungen und Bestandveränderg.						
10	+ Sonstige ordentliche Erträge						
<b>11</b>	<b>= Ordentliche Erträge (Summe Nr. 1 bis 10)</b>						
12	- Personalaufwendungen			-61.500	-63.300	-65.200	-67.000
13	- Versorgungsaufwendungen						
14	- Aufwendungen für Sach- und Dienstleistungen			-1.300	-1.300	-1.300	-1.300
15	- Abschreibungen			-500	-500	-500	-500
16	- Zinsen und ähnliche Aufwendungen						
17	- Transferaufwendungen			-16.500	-17.000	-17.500	-18.000
18	- Sonstige ordentliche Aufwendungen			-1.050	-1.100	-1.100	-1.100
<b>19</b>	<b>= Ordentliche Aufwendungen (Summe Nr. 12 bis 18)</b>			<b>-80.850</b>	<b>-83.200</b>	<b>-85.600</b>	<b>-87.900</b>
<b>20</b>	<b>= Veranschlagtes ordentliches Ergebnis (Summe Nr. 11 und 19)</b>			<b>-80.850</b>	<b>-83.200</b>	<b>-85.600</b>	<b>-87.900</b>
21	+ Erträge aus internen Leistungen			16.700	17.200	17.700	18.200
22	- Aufwendungen für interne Leistungen			-1.200	-1.200	-1.300	-1.300
23	- kalkulatorische Kosten						
<b>24</b>	<b>= Veranschlagtes kalkulatorisches Ergebnis (Saldo Nr. 21 bis 23)</b>			<b>15.500</b>	<b>16.000</b>	<b>16.400</b>	<b>16.900</b>
<b>25</b>	<b>= Veranschlagter Nettoressourcenbedarf/-überschuss (Summe Nr. 20 und 24)</b>			<b>-65.350</b>	<b>-67.200</b>	<b>-69.200</b>	<b>-71.000</b>

## Haushaltsplan 2020 der Stadt Markdorf



### Teilfinanzhaushalt einschließlich Finanzplanung Produktgruppe 3180 Sonstige soziale Hilfen und Leistungen - [THH 4]

Stadt Markdorf

Nr.	Teilfinanzhaushalt Einzahlungs- und Auszahlungsarten	Ergebnis 2018	Ansatz 2019	Ansatz 2020	VE	Plan 2021	Plan 2022	Plan 2023
1	+ Summe Einzahlungen aus lfd. Verwaltungstätigkeit (o. ao. Ertr. a. Verm.veräuß)							
2	- Summe Auszahlungen aus lfd. Verwaltungstätigkeit			-80.350		-82.700	-85.100	-87.400
<b>3</b>	<b>= Zahlungsmittelüberschuss/-bedarf der Ergebnisrechnung (Saldo Nr. 1 und 2)</b>			<b>-80.350</b>		<b>-82.700</b>	<b>-85.100</b>	<b>-87.400</b>
4	+ Einzahlungen aus Investitionszuwendungen							
5	+ Einzahlungen aus Investitionsbeitr. und ähnl. Entgelten für Invest.tätigkeiten							
6	+ Einzahlungen aus der Veräußerung von Sachvermögen							
7	+ Einzahlungen aus der Veräußerung von Finanzvermögen							
8	+ Einzahlungen für sonstige Investitionstätigkeiten							
<b>9</b>	<b>= Einzahlungen aus Investitionstätigkeit (Summe Nr. 4 bis 8)</b>							
10	- Auszahlungen für den Erwerb von Grundstücken und Gebäuden							
11	- Auszahlungen für Baumaßnahmen							
12	- Auszahlungen für den Erwerb von beweglichem Sachvermögen							
13	- Auszahlungen für den Erwerb von Finanzvermögen							
14	- Auszahlungen für Investitionsförderungsmaßnahmen							
15	- Auszahlungen für den Erwerb von immateriellen Vermögensgegenständen							
<b>16</b>	<b>= Auszahlungen aus Investitionstätigkeit (Saldo Nr. 10 bis 15)</b>							
<b>17</b>	<b>= Veranschl. Finanzierungsmittelübers./- bedarf aus Invest. (Saldo Nr. 9 und 16)</b>							
<b>18</b>	<b>= Veranschl. Finanzierungsmittelüberschuss/- bedarf (Saldo Nr. 3 und 17)</b>			<b>-80.350</b>		<b>-82.700</b>	<b>-85.100</b>	<b>-87.400</b>



## Haushaltsplan 2020 der Stadt Markdorf



### Teilergebnishaushalt einschließlich Finanzplanung Produktbereich 36 Kinder-, Jugend und Familienhilfe

Stadt Markdorf

Nr.	Teilergebnishaushalt Ertrags- und Aufwandsarten	Ergebnis 2018	Ansatz 2019	Ansatz 2020	Plan 2021	Plan 2022	Plan 2023
1	+ Steuern und ähnliche Abgaben						
2	+ Zuweisungen und Zuwendungen, Umlagen			2.115.550	2.178.900	2.312.300	2.376.000
3	+ Aufgelöste Investitionszuwendungen und -beiträge			28.400	30.400	32.400	32.400
4	+ Sonstige Transfererträge						
5	+ Entgelte f. öffentl. Leistungen o. Einrichtungen			942.800	992.500	1.023.900	1.055.700
6	+ Sonstige privatrechtliche Leistungsentgelte			39.300	40.400	41.700	42.800
7	+ Kostenerstattungen und Kostenumlagen			53.200	54.900	56.400	57.900
8	+ Zinsen und ähnliche Erträge						
9	+ Aktivierte Eigenleistungen und Bestandveränderg.						
10	+ Sonstige ordentliche Erträge						
<b>11</b>	<b>= Ordentliche Erträge (Summe Nr. 1 bis 10)</b>			<b>3.179.250</b>	<b>3.297.100</b>	<b>3.466.700</b>	<b>3.564.800</b>
12	- Personalaufwendungen			-4.599.757	-4.969.700	-5.139.800	-5.259.400
13	- Versorgungsaufwendungen						
14	- Aufwendungen für Sach- und Dienstleistungen			-744.000	-817.400	-842.100	-774.200
15	- Abschreibungen			-335.420	-424.820	-433.120	-492.420
16	- Zinsen und ähnliche Aufwendungen						
17	- Transferaufwendungen			-734.300	-756.400	-778.300	-800.400
18	- Sonstige ordentliche Aufwendungen			-141.290	-145.700	-149.700	-153.700
<b>19</b>	<b>= Ordentliche Aufwendungen (Summe Nr. 12 bis 18)</b>			<b>-6.554.767</b>	<b>-7.114.020</b>	<b>-7.343.020</b>	<b>-7.480.120</b>
<b>20</b>	<b>= Veranschlagtes ordentliches Ergebnis (Summe Nr. 11 und 19)</b>			<b>-3.375.517</b>	<b>-3.816.920</b>	<b>-3.876.320</b>	<b>-3.915.320</b>
21	+ Erträge aus internen Leistungen			162.855	167.700	172.600	177.600
22	- Aufwendungen für interne Leistungen			-460.295	-473.900	-487.900	-502.100
23	- kalkulatorische Kosten			-482.600	-546.000	-528.900	-616.000
<b>24</b>	<b>= Veranschlagtes kalkulatorisches Ergebnis (Saldo Nr. 21 bis 23)</b>			<b>-780.040</b>	<b>-852.200</b>	<b>-844.200</b>	<b>-940.500</b>
<b>25</b>	<b>= Veranschlagter Nettoressourcenbedarf/-überschuss (Summe Nr. 20 und 24)</b>			<b>-4.155.557</b>	<b>-4.669.120</b>	<b>-4.720.520</b>	<b>-4.855.820</b>

## Haushaltsplan 2020 der Stadt Markdorf



### Teilfinanzhaushalt einschließlich Finanzplanung Produktbereich 36 Kinder-, Jugend und Familienhilfe

Stadt Markdorf

Nr.	Teilfinanzhaushalt Einzahlungs- und Auszahlungsarten	Ergebnis 2018	Ansatz 2019	Ansatz 2020	VE	Plan 2021	Plan 2022	Plan 2023
1	+ Summe Einzahlungen aus lfd. Verwaltungstätigkeit (o. ao. Ertr. a. Verm.veräuß)			3.150.850		3.266.700	3.434.300	3.532.400
2	- Summe Auszahlungen aus lfd. Verwaltungstätigkeit			-6.219.347		-6.689.200	-6.909.900	-6.987.700
<b>3</b>	<b>= Zahlungsmittelüberschuss/-bedarf der Ergebnisrechnung (Saldo Nr. 1 und 2)</b>			<b>-3.068.497</b>		<b>-3.422.500</b>	<b>-3.475.600</b>	<b>-3.455.300</b>
4	+ Einzahlungen aus Investitionszuwendungen			112.000		100.000	25.000	
5	+ Einzahlungen aus Investitionsbeitr. und ähnl. Entgelten für Invest.tätigkeiten							
6	+ Einzahlungen aus der Veräußerung von Sachvermögen							
7	+ Einzahlungen aus der Veräußerung von Finanzvermögen							
8	+ Einzahlungen für sonstige Investitionstätigkeiten							
<b>9</b>	<b>= Einzahlungen aus Investitionstätigkeit (Summe Nr. 4 bis 8)</b>			<b>112.000</b>		<b>100.000</b>	<b>25.000</b>	
10	- Auszahlungen für den Erwerb von Grundstücken und Gebäuden							
11	- Auszahlungen für Baumaßnahmen			-5.683.000		-1.000.000	-1.000.000	-500.000
12	- Auszahlungen für den Erwerb von beweglichem Sachvermögen			-151.500		-54.500	-54.500	-54.500
13	- Auszahlungen für den Erwerb von Finanzvermögen							
14	- Auszahlungen für Investitionsförderungsmaßnahmen							
15	- Auszahlungen für den Erwerb von immateriellen Vermögensgegenständen							
<b>16</b>	<b>= Auszahlungen aus Investitionstätigkeit (Saldo Nr. 10 bis 15)</b>			<b>-5.834.500</b>		<b>-1.054.500</b>	<b>-1.054.500</b>	<b>-554.500</b>
<b>17</b>	<b>= Veransch. Finanzierungsmittelübers./-bedarf aus Invest. (Saldo Nr. 9 und 16)</b>			<b>-5.722.500</b>		<b>-954.500</b>	<b>-1.029.500</b>	<b>-554.500</b>
<b>18</b>	<b>= Veransch. Finanzierungsmittelüberschuss/-bedarf (Saldo Nr. 3 und 17)</b>			<b>-8.790.997</b>		<b>-4.377.000</b>	<b>-4.505.100</b>	<b>-4.009.800</b>

---

<b>Teilhaushalt 4</b>	<b>Sport, Kultur und Soziales</b>
<b>Produktgruppe</b>	<b>36.20 Allgemeine Förderung junger Menschen</b>
<b>Produkt</b>	<b>36200400 Einrichtungen der Jugendarbeit</b>

---

### **Kurzbeschreibung**

- Bereitstellung von Einrichtungen der Jugendarbeit
- Errichtung, Unterhaltung und Betrieb der Einrichtungen

### **Allgemeine Ziele:**

Deckung des Bedarfs an Räumlichkeiten, Einrichtungen und Unterkunftsplätzen im Rahmen der Kinder- und Jugendarbeit.

### **Kostenstelle 362000 Jugendcafé Zepp**

Seit Jahren ist das Jugendcafé „Zepp“ in der Zeppelinstraße ein Treff für Jugendliche in Markdorf. Die Jugendlichen können dort unter sich Spielen, Hausaufgaben erledigen oder sich einfach nur unterhalten. Zwischenzeitlich wurde das „Zepp“ um eine Mofawerkstatt ergänzt in der die Jugendlichen an Ihren Fahrzeugen schrauben können.

Die Jugendbetreuer sind ebenfalls gestaltend involviert wenn es um allgemeine Themen wie z.B. das aktuelle Projekt zur Gründung eines Jugendrats in Markdorf geht.

### **Kostenstelle 362001 Jugendraum Tennishalle / Trendsportanlage**

Neben der Tennishalle, westlich vom Bildungszentrum gelegen befindet sich die Trendsportanlage oder Skaterpark genannt. Die Anlage ist mittlerweile in die Jahre gekommen und soll nun aufwendig für 800 TEUR saniert und ausgebaut werden um den Jugendlichen einen attraktiven Platz zur Freizeitbeschäftigung zur Verfügung stellen zu können.

## Haushaltsplan 2020 der Stadt Markdorf



### Teilergebnishaushalt einschließlich Finanzplanung Produktgruppe 3620 Allgemeine Förderung junger Menschen - [THH 4]

Stadt Markdorf

Nr.	Teilergebnishaushalt Ertrags- und Aufwandsarten	Ergebnis 2018	Ansatz 2019	Ansatz 2020	Plan 2021	Plan 2022	Plan 2023
1	+ Steuern und ähnliche Abgaben						
2	+ Zuweisungen und Zuwendungen, Umlagen						
3	+ Aufgelöste Investitionszuwendungen und -beiträge						
4	+ Sonstige Transfererträge						
5	+ Entgelte f. öffentl. Leistungen o. Einrichtungen						
6	+ Sonstige privatrechtliche Leistungsentgelte			26.000	26.800	27.600	28.400
7	+ Kostenerstattungen und Kostenumlagen						
8	+ Zinsen und ähnliche Erträge						
9	+ Aktivierte Eigenleistungen und Bestandveränderg.						
10	+ Sonstige ordentliche Erträge						
<b>11</b>	<b>= Ordentliche Erträge (Summe Nr. 1 bis 10)</b>			<b>26.000</b>	<b>26.800</b>	<b>27.600</b>	<b>28.400</b>
12	- Personalaufwendungen			-110.100	-113.400	-116.700	-120.000
13	- Versorgungsaufwendungen						
14	- Aufwendungen für Sach- und Dienstleistungen			-113.500	-116.700	-120.600	-123.700
15	- Abschreibungen			-2.350	-2.650	-2.950	-3.250
16	- Zinsen und ähnliche Aufwendungen						
17	- Transferaufwendungen			-4.300	-4.500	-4.500	-4.700
18	- Sonstige ordentliche Aufwendungen			-14.850	-15.300	-15.800	-16.000
<b>19</b>	<b>= Ordentliche Aufwendungen (Summe Nr. 12 bis 18)</b>			<b>-245.100</b>	<b>-252.550</b>	<b>-260.550</b>	<b>-267.650</b>
<b>20</b>	<b>= Veranschlagtes ordentliches Ergebnis (Summe Nr. 11 und 19)</b>			<b>-219.100</b>	<b>-225.750</b>	<b>-232.950</b>	<b>-239.250</b>
21	+ Erträge aus internen Leistungen						
22	- Aufwendungen für interne Leistungen			-9.500	-9.700	-10.100	-10.300
23	- kalkulatorische Kosten						
<b>24</b>	<b>= Veranschlagtes kalkulatorisches Ergebnis (Saldo Nr. 21 bis 23)</b>			<b>-9.500</b>	<b>-9.700</b>	<b>-10.100</b>	<b>-10.300</b>
<b>25</b>	<b>= Veranschlagter Nettoressourcenbedarf/-überschuss (Summe Nr. 20 und 24)</b>			<b>-228.600</b>	<b>-235.450</b>	<b>-243.050</b>	<b>-249.550</b>

## Haushaltsplan 2020 der Stadt Markdorf



### Teilfinanzhaushalt einschließlich Finanzplanung Produktgruppe 3620 Allgemeine Förderung junger Menschen - [THH 4]

Stadt Markdorf

Nr.	Teilfinanzhaushalt Einzahlungs- und Auszahlungsarten	Ergebnis 2018	Ansatz 2019	Ansatz 2020	VE	Plan 2021	Plan 2022	Plan 2023
1	+ Summe Einzahlungen aus lfd. Verwaltungstätigkeit (o. ao. Ertr. a. Verm.veräuß)			26.000		26.800	27.600	28.400
2	- Summe Auszahlungen aus lfd. Verwaltungstätigkeit			-242.750		-249.900	-257.600	-264.400
<b>3</b>	<b>= Zahlungsmittelüberschuss/-bedarf der Ergebnisrechnung (Saldo Nr. 1 und 2)</b>			<b>-216.750</b>		<b>-223.100</b>	<b>-230.000</b>	<b>-236.000</b>
4	+ Einzahlungen aus Investitionszuwendungen							
5	+ Einzahlungen aus Investitionsbeitr. und ähnl. Entgelten für Invest.tätigkeiten							
6	+ Einzahlungen aus der Veräußerung von Sachvermögen							
7	+ Einzahlungen aus der Veräußerung von Finanzvermögen							
8	+ Einzahlungen für sonstige Investitionstätigkeiten							
<b>9</b>	<b>= Einzahlungen aus Investitionstätigkeit (Summe Nr. 4 bis 8)</b>							
10	- Auszahlungen für den Erwerb von Grundstücken und Gebäuden							
11	- Auszahlungen für Baumaßnahmen							
12	- Auszahlungen für den Erwerb von beweglichem Sachvermögen			-2.000		-2.000	-2.000	-2.000
13	- Auszahlungen für den Erwerb von Finanzvermögen							
14	- Auszahlungen für Investitionsförderungsmaßnahmen							
15	- Auszahlungen für den Erwerb von immateriellen Vermögensgegenständen							
<b>16</b>	<b>= Auszahlungen aus Investitionstätigkeit (Saldo Nr. 10 bis 15)</b>			<b>-2.000</b>		<b>-2.000</b>	<b>-2.000</b>	<b>-2.000</b>
<b>17</b>	<b>= Veransch. Finanzierungsmittelübers./-bedarf aus Invest. (Saldo Nr. 9 und 16)</b>			<b>-2.000</b>		<b>-2.000</b>	<b>-2.000</b>	<b>-2.000</b>
<b>18</b>	<b>= Veransch. Finanzierungsmittelüberschuss/-bedarf (Saldo Nr. 3 und 17)</b>			<b>-218.750</b>		<b>-225.100</b>	<b>-232.000</b>	<b>-238.000</b>

## Haushaltsplan 2020 der Stadt Markdorf



### Einzeldarstellung der Investitionsmaßnahmen Produktgruppe 3620 Allgemeine Förderung junger Menschen - [THH 4]

Stadt Markdorf

Nr.	Investitionsmaßnahmen Einzahlungs- und Auszahlungsarten	Gesamtang. z. Maßnahme -nachrichtl.-	Bisher finanziert	Ermächtigungs übertragungen aus Vorvorj.	Ergebnis 2018	Ansatz 2019	Ansatz 2020	VE
<b>Investition B-3620-001 Erwerb beweg. Vermögen Einrichtung Jugendarbeit</b>								
9	- Auszahlungen für den Erwerb von beweglichem Sachvermögen	-8.000	0,00	0	0,00	0	-2.000	0
<b>13</b>	<b>= Summe der Auszahlungen aus Investitionstätigkeit (Summe Nr. 7 - 12)</b>	<b>-8.000</b>	<b>0,00</b>	<b>0</b>	<b>0,00</b>	<b>0</b>	<b>-2.000</b>	<b>0</b>
<b>14</b>	<b>= Saldo aus Investitionstätigkeit (Saldo Nr. 6 + 13)</b>	<b>-8.000</b>	<b>0,00</b>	<b>0</b>	<b>0,00</b>	<b>0</b>	<b>-2.000</b>	<b>0</b>
<b>16</b>	<b>= Gesamtkosten der Maßnahme (Summe Nr. 13 + 15)</b>	<b>-8.000</b>	<b>0,00</b>	<b>0</b>	<b>0,00</b>	<b>0</b>	<b>-2.000</b>	<b>0</b>

## Haushaltsplan 2020 der Stadt Markdorf



### Teilergebnishaushalt einschließlich Finanzplanung Kostenstelle 362000 Einrichtungen der Jugendarbeit, -pfleger, -café

Stadt Markdorf

Nr.	Teilergebnishaushalt Ertrags- und Aufwandsarten	Ergebnis 2018	Ansatz 2019	Ansatz 2020	Plan 2021	Plan 2022	Plan 2023
1	+ Steuern und ähnliche Abgaben						
2	+ Zuweisungen und Zuwendungen, Umlagen						
3	+ Aufgelöste Investitionszuwendungen und -beiträge						
4	+ Sonstige Transfererträge						
5	+ Entgelte f. öffentl. Leistungen o. Einrichtungen						
6	+ Sonstige privatrechtliche Leistungsentgelte			26.000	26.800	27.600	28.400
7	+ Kostenerstattungen und Kostenumlagen						
8	+ Zinsen und ähnliche Erträge						
9	+ Aktivierte Eigenleistungen und Bestandveränderg.						
10	+ Sonstige ordentliche Erträge						
<b>11</b>	<b>= Ordentliche Erträge (Summe Nr. 1 bis 10)</b>			<b>26.000</b>	<b>26.800</b>	<b>27.600</b>	<b>28.400</b>
12	- Personalaufwendungen			-110.100	-113.400	-116.700	-120.000
13	- Versorgungsaufwendungen						
14	- Aufwendungen für Sach- und Dienstleistungen			-99.400	-102.200	-105.600	-108.300
15	- Abschreibungen			-2.350	-2.650	-2.950	-3.250
16	- Zinsen und ähnliche Aufwendungen						
17	- Transferaufwendungen			-4.300	-4.500	-4.500	-4.700
18	- Sonstige ordentliche Aufwendungen			-14.600	-15.000	-15.500	-15.700
<b>19</b>	<b>= Ordentliche Aufwendungen (Summe Nr. 12 bis 18)</b>			<b>-230.750</b>	<b>-237.750</b>	<b>-245.250</b>	<b>-251.950</b>
<b>20</b>	<b>= Veranschlagtes ordentliches Ergebnis (Summe Nr. 11 und 19)</b>			<b>-204.750</b>	<b>-210.950</b>	<b>-217.650</b>	<b>-223.550</b>
21	+ Erträge aus internen Leistungen						
22	- Aufwendungen für interne Leistungen			-8.000	-8.200	-8.500	-8.700
23	- kalkulatorische Kosten						
<b>24</b>	<b>= Veranschlagtes kalkulatorisches Ergebnis (Saldo Nr. 21 bis 23)</b>			<b>-8.000</b>	<b>-8.200</b>	<b>-8.500</b>	<b>-8.700</b>
<b>25</b>	<b>= Veranschlagter Nettoressourcenbedarf/-überschuss (Summe Nr. 20 und 24)</b>			<b>-212.750</b>	<b>-219.150</b>	<b>-226.150</b>	<b>-232.250</b>

## Haushaltsplan 2020 der Stadt Markdorf



### Teilfinanzhaushalt einschließlich Finanzplanung Kostenstelle 362000 Einrichtungen der Jugendarbeit, -pfleger, -café

Stadt Markdorf

Nr.	Teilfinanzhaushalt Einzahlungs- und Auszahlungsarten	Ergebnis 2018	Ansatz 2019	Ansatz 2020	VE	Plan 2021	Plan 2022	Plan 2023
1	+ Summe Einzahlungen aus lfd. Verwaltungstätigkeit (o. ao. Ertr. a. Verm.veräuß)			26.000		26.800	27.600	28.400
2	- Summe Auszahlungen aus lfd. Verwaltungstätigkeit			-228.400		-235.100	-242.300	-248.700
<b>3</b>	<b>= Zahlungsmittelüberschuss/-bedarf der Ergebnisrechnung (Saldo Nr. 1 und 2)</b>			<b>-202.400</b>		<b>-208.300</b>	<b>-214.700</b>	<b>-220.300</b>
4	+ Einzahlungen aus Investitionszuwendungen							
5	+ Einzahlungen aus Investitionsbeitr. und ähnl. Entgelten für Invest.tätigkeiten							
6	+ Einzahlungen aus der Veräußerung von Sachvermögen							
7	+ Einzahlungen aus der Veräußerung von Finanzvermögen							
8	+ Einzahlungen für sonstige Investitionstätigkeiten							
<b>9</b>	<b>= Einzahlungen aus Investitionstätigkeit (Summe Nr. 4 bis 8)</b>							
10	- Auszahlungen für den Erwerb von Grundstücken und Gebäuden							
11	- Auszahlungen für Baumaßnahmen							
12	- Auszahlungen für den Erwerb von beweglichem Sachvermögen			-2.000		-2.000	-2.000	-2.000
13	- Auszahlungen für den Erwerb von Finanzvermögen							
14	- Auszahlungen für Investitionsförderungsmaßnahmen							
15	- Auszahlungen für den Erwerb von immateriellen Vermögensgegenständen							
<b>16</b>	<b>= Auszahlungen aus Investitionstätigkeit (Saldo Nr. 10 bis 15)</b>			<b>-2.000</b>		<b>-2.000</b>	<b>-2.000</b>	<b>-2.000</b>
<b>17</b>	<b>= Veransch. Finanzierungsmittelübers./- bedarf aus Invest. (Saldo Nr. 9 und 16)</b>			<b>-2.000</b>		<b>-2.000</b>	<b>-2.000</b>	<b>-2.000</b>
<b>18</b>	<b>= Veransch. Finanzierungsmittelüberschuss/- bedarf (Saldo Nr. 3 und 17)</b>			<b>-204.400</b>		<b>-210.300</b>	<b>-216.700</b>	<b>-222.300</b>



## Haushaltsplan 2020 der Stadt Markdorf



### Einzeldarstellung der Investitionsmaßnahmen Kostenstelle 362000 Einrichtungen der Jugendarbeit, -pfleger, -café

Stadt Markdorf

Nr.	Investitionsmaßnahmen Einzahlungs- und Auszahlungsarten	Gesamtang. z. Maßnahme -nachrichtl.-	Bisher finanziert	Ermächtigungs übertragungen aus Vorvorj.	Ergebnis 2018	Ansatz 2019	Ansatz 2020	VE
<b>Investition B-3620-001 Erwerb beweg. Vermögen Einrichtung Jugendarbeit</b>								
9	- Auszahlungen für den Erwerb von beweglichem Sachvermögen	-8.000	0,00	0	0,00	0	-2.000	0
<b>13</b>	<b>= Summe der Auszahlungen aus Investitionstätigkeit (Summe Nr. 7 - 12)</b>	<b>-8.000</b>	<b>0,00</b>	<b>0</b>	<b>0,00</b>	<b>0</b>	<b>-2.000</b>	<b>0</b>
<b>14</b>	<b>= Saldo aus Investitionstätigkeit (Saldo Nr. 6 + 13)</b>	<b>-8.000</b>	<b>0,00</b>	<b>0</b>	<b>0,00</b>	<b>0</b>	<b>-2.000</b>	<b>0</b>
<b>16</b>	<b>= Gesamtkosten der Maßnahme (Summe Nr. 13 + 15)</b>	<b>-8.000</b>	<b>0,00</b>	<b>0</b>	<b>0,00</b>	<b>0</b>	<b>-2.000</b>	<b>0</b>

<b>Teilhaushalt 4</b>	<b>Sport, Kultur und Soziales</b>			
<b>Produktgruppe</b>	<b>36.50</b>	<b>Tageseinrichtungen</b>	<b>für</b>	<b>Kinder</b> <b>und</b>
<b>Produkt</b>	<b>36500101</b>	<b>Kindertagespflege</b>		
		<b>Tageseinrichtungen für Kinder (0-6 Jahre)</b>		

### Kurzbeschreibung

- Familienergänzende/-unterstützende Betreuung, Erziehung und Bildung von Kindern in unterschiedlichen Angebotsformen nach § 22a SGB VIII, z. B. Kinderkrippe, Kindergarten, Tageseinrichtungen mit altersgemischten Gruppen und Einrichtungen mit integrativen Gruppen in verschiedenen Betriebsformen, z. B. Halbtags- und Ganztagsgruppen, Gruppen mit verlängerten Öffnungszeiten, Hort, Hort an der Schule mit oder ohne Verpflegung
- Interaktion Kindergarten - soziales Umfeld
- Kooperation mit der Schule, kirchlichen und freien Trägern und Fachdiensten
- Bereitstellung eines bedarfsgerechten Angebots für die Betreuung von Kindern in den Altersgruppen Ü3 und U3 bis zur Einschulung, sowohl qualitativ wie quantitativ
- Sicherstellung und laufende Verbesserung der Betreuungsqualität
- Erstellung des jährlichen Kindergartenbedarfsplans nach § 3 KiTaG

### Allgemeine Ziele:

- Förderung der Entwicklung des Kindes zu einer eigenverantwortlichen und gemeinschaftsfähigen Persönlichkeit, durch:
  - Altersgemäße sowie lebensweltorientierte Betreuung, Bildung und Erziehung der Kinder
  - Geschlechtsbezogene Förderung von Mädchen und Jungen, Abbau von Geschlechtsstereotypen und Benachteiligungen
  - Einbeziehung kultureller und religiöser Begebenheiten
  - Förderung von behinderten und entwicklungsverzögerten Kindern
- Familienentlastung / Unterstützung
- Förderung der Vereinbarkeit von Familie und Beruf
- Zusammenarbeit mit den Eltern zum Wohle des Kindes

### Kostenstelle 365000

### Kindergarten St. Elisabeth

Der Kindergarten St. Elisabeth befindet sich in der Spitalstraße, gegenüber des Mehrgenerationenhauses und wurde Anfang der 1990er Jahre gebaut. Das Angebot umfasst die Betreuung von Kindern Ü3. Aufgrund des fortgeschrittenen Alters der Einrichtung und geänderter Anforderungen an die Kinderbetreuung wird die Einrichtung mittelfristig umgebaut und erweitert. Geplant ist ebenfalls eine Krippe einzurichten. Der Baubeginn wird nach

Fertigstellung des Kindergartens Markdorf-Süd erfolgen, sodass St. Elisabeth übergangsweise in der neuen Einrichtung den Betrieb fortführen kann.

### **Kostenstelle 365001/365021                      Kindergarten Pestalozzi**

Der Kindergarten Pestalozzi befindet sich in der Pestalozzistraße direkt neben der Pestalozzi-Schule und unweit der Jakob-Gretser-Schule. Der Kindergarten teilt sich das Gebäude zu einem kleinen Teil mit den Eisenbahnfreunden Markdorf, deren Vereinsheim sich dort befindet. Errichtet wurde das Gebäude Mitte der 1990er Jahre.

Pestalozzi ist, gemessen an den Kinderzahlen, eine der größten Kindertagesstätten in Markdorf. Angeboten wird die Betreuung von Kindern sowie Kleinkindern in der Krippe.

### **Kostenstelle 365002/365022                      Kindergarten St. Josef**

In Leimbach, im Oberen Lettenweg, in unmittelbarer Nachbarschaft zur Grundschule und Mehrzweckhalle liegt der Kindergarten St. Josef. Er ist einer der neuesten und modernsten Kindergärten in Markdorf. Ende 2013 wurde der Betrieb aufgenommen. Auch St. Josef zählt mit zu den größten Einrichtungen in Markdorf. Das Betreuungsangebot umfasst Ü3 und U3.

### **Kostenstelle 365003/365023                      Kindergarten St. Martin**

Auch St. Martin ist mit Baujahr 2015 ein neuer Kindergarten auf modernstem Stand. Er liegt in Ittendorf, In der Breite. Gemessen an der Anzahl der betreuten Kinder zählt er zu den kleineren Kindergärten. Dennoch wird die Betreuung von Kindern Ü3 und U3 angeboten.

### **Kostenstelle 365004/365024                      Kindergarten Altes Schulhaus**

Am zentralsten gelegen ist der Kindergarten im Alten Schulhaus. Das Alte Schulhaus befindet sich in der Schulgasse direkt neben der evangelischen Kirche und unweit des Marktplatzes und des Rathauses. Im Untergeschoss des historischen Gebäudes aus der Mitte des 19. Jahrhunderts werden Kinder und Kleinkinder betreut. Das Gebäude beherbergt neben dem Kindergarten zu einem großen Teil in den oberen Geschossen die Musikschule Raumschaft Markdorf.

### **Kostenstelle 365005/365025                      Kindergarten Hepbach**

Im Jahr 2002 wurde der Kindergarten im Pfannenstiel in Hepbach fertig gestellt. Er liegt an der Ortsdurchfahrt B33, am Ortseingang von Hepbach aus Richtung Markdorf kommend. Neben dem Kindergarten im Erdgeschoss befinden sich in dem Gebäude diverse Vereinsheime sowie das DGH Hepbach. Seinerzeit war es eines der ersten Gebäude, das mit einer modernen Holzhackschnitzel-Heizungsanlage ausgestattet wurde. Auch in Hepbach werden alle Altersgruppen im Kindergarten betreut.

**Kostenstelle 365006/365026****Kindergarten Markdorf-Süd**

Inmitten des Neubaugebiets Markdorf-Süd, in direkter Nachbarschaft zum Sportplatz, entsteht im Jahr 2020 der neue Kindergarten. Geplant ist eine sechszügige Einrichtung, wovon vier Züge den Ü3-Bereich und zwei Züge den U3-Bereich abdecken sollen. Derzeit wird mit Baukosten in Höhe von ca. 6,5 Mio. EUR gerechnet. Die Eröffnung ist für September 2020 vorgesehen. Zunächst wird der Kindergarten St. Elisabeth vorübergehend hier einziehen, solange das Gebäude in der Spitalstraße umgebaut wird.

**Kostenstelle 365007****Waldkindergarten**

Neu seit dem Jahr 2019 ist das Angebot des Waldkindergartens. Unweit der Forsthütte werden in einer Gruppe Kinder Ü3 betreut. Eigens für den Kindergarten wurde ein komplett ausgestatteter Bauwagen als Gemeinschaftsraum angeschafft. In 2020 wird zudem neben der Forsthütte eine Schutzhütte für den Kindergarten gebaut werden, um bei Unwetter die Sicherheit der Kinder und Erzieherinnen zu gewährleisten. Die Kosten für diese Hütte belaufen sich auf ca. 120 TEUR.

**Kostenstelle 365028****Kinderbetreuung Standort Leimbach**

Eine zusätzliche Einrichtung für die Kleinkindbetreuung befindet sich in Leimbach direkt neben dem Kindergarten St. Josef. Wohncontainer wurden als Interimsgebäude aufgestellt.

**Kostenstelle 365009****Kath. Kindergarten St. Nikolaus**

Der Kindergarten St. Nikolaus ist die einzige nicht-städtische Kinderbetreuungseinrichtung in Markdorf. Träger ist die Katholische Kirche, vertreten durch die Erzdiözese Freiburg. Die Stadt beteiligt sich jedes Jahr maßgeblich am finanziellen Defizit des Kindergartens mit Summen im mittleren sechsstelligen Bereich.

**Kennzahlen****Betreuungszahlen** (Stichtag: 01.03.19):

	Ü3				U3			Summe
	Regel	VÖ	ganztags	GT 3	Krippe 5	Krippe 3	Krippe GT	
St. Elisabeth	90	9	0	0	0	0	0	99
Pestalozzi	51	48	19	8	8	0	0	134
St. Josef inkl. Interim	42	34	0	0	22	0	5	103
St. Martin	13	18	0	0	8	0	0	39
Altes Schulhaus	26	23	12	9	9	0	0	79
Hepbach	15	9	0	0	8	0	0	32

Wald	6	0	0	0	0	0	0	6
------	---	---	---	---	---	---	---	---

**Auslastungsgrade** (Stichtag 01.03.19)

<b>Gesamtkapazität ab Sept. 2018</b>	<b>Ü3 bis 528</b>	<b>U3 bis 124</b>	<b>Auslastung</b>
St. Elisabeth	106	0	
davon belegt	99	0	93%
Pestalozzi	125	10	
davon belegt	126	8	99%
St. Josef inkl. Interim	69	40	
davon belegt	76	27	94%
St. Martin	44	20	
davon belegt	31	8	61%
Altes Schulhaus	70	12	
davon belegt	70	9	96%
Hepbach	25	10	
davon belegt	24	8	91%
Wald	20	0	
davon belegt	6	0	30%

**Übersicht Erfolgsrechnung mit Kostendeckungsgrad**

<b>Einrichtungen</b>	<b>Aufwendungen</b>		
	<b>2017**</b>	<b>2018**</b>	<b>2019*</b>
St. Elisabeth	685.032,36	729.261,83	736.425,00
Pestalozzi	1.275.969,38	1.332.904,27	1.381.440,00
St. Josef	1.288.149,85	1.498.312,77	1.534.285,00
St. Martin Ittendorf	667.858,32	716.078,42	749.000,00
Altes Schulhaus	832.482,72	866.362,16	1.198.160,00
Hepbach	397.986,22	397.629,13	384.025,00
Ferienbetreuung	15.745,30	8.530,61	18.540,00
<b>Gesamt</b>	<b>5.163.224,15</b>	<b>5.549.079,19</b>	<b>6.001.875,00</b>
Interkommunaler Ausgl.	55.283,63	76.694,98	70.700,00
Kath. St. Nikolaus	274.982,94	414.115,05	650.000,00
<b>Gesamt Sonstige</b>	<b>330.266,57</b>	<b>490.810,03</b>	<b>720.700,00</b>
<b>Gesamt KITA</b>	<b>5.493.490,72</b>	<b>6.039.889,22</b>	<b>6.722.575,00</b>

\* Planansatz 2019

\*\*

Rechnungsergebnisse

**Personalaufwand in den städtischen Einrichtungen:**

2017:	3.436.039,02 EUR	65,8 %
2018:	3.794.974,81 EUR	67,5 %
2019:	4.252.075,00 EUR	70,0 %
2020:	4.489.657,00 EUR	70,0 %

Einrichtungen	Erträge (einschl. Staatszuschüsse)		
	2017**	2018**	2019*
St. Elisabeth	272.385,17	252.208,37	239.200,00
Pestalozzi	582.802,00	648.592,62	589.300,00
St. Josef	464.754,66	503.252,71	686.100,00
St. Martin Ittendorf	279.982,55	408.980,06	354.500,00
Altes Schulhaus	486.784,27	487.018,79	436.300,00
Hepbach	226.964,49	230.141,85	215.300,00
Ferienbetreuung	1.599,60	1.421,50	2.000,00
<b>Gesamt</b>	<b>2.315.272,74</b>	<b>2.531.615,90</b>	<b>2.522.700,00</b>
Interkommunaler Ausgl.	0,00	0,00	12.000,00
Kath. St. Nikolaus	36.067,82	6.378,85	295.200,00
<b>Gesamt Sonstige</b>	<b>36.067,82</b>	<b>6.378,85</b>	<b>307.200,00</b>
<b>Gesamt KITA</b>	<b>2.351.340,56</b>	<b>2.537.994,75</b>	<b>2.829.900,00</b>

\* Planansatz 2019

\*\*

Rechnungsergebnisse

Einrichtungen	Zuschussbedarf			Kostendeckungsgrad		
	2017**	2018**	2019*	2017	2018	2019
St. Elisabeth	412.647,19	477.053,46	497.225,00	39,76%	34,58%	32,48%
Pestalozzi	693.167,38	684.311,65	792.140,00	45,68%	48,66%	42,66%
St. Josef	823.395,19	995.060,06	848.185,00	36,08%	33,59%	44,72%
St. Martin Ittendorf	387.875,77	307.098,36	394.500,00	41,92%	57,11%	47,33%
Altes Schulhaus	345.698,45	379.343,37	761.860,00	58,47%	56,21%	36,41%
Hepbach	171.021,73	167.487,28	168.725,00	57,03%	57,88%	56,06%
Ferienbetreuung	14.145,70	7.109,11	16.540,00	10,16%	16,66%	10,79%
<b>Gesamt</b>	<b>2.847.951,41</b>	<b>3.017.463,29</b>	<b>3.479.175,00</b>	<b>44,84%</b>	<b>45,62%</b>	<b>42,03%</b>
Interkommunaler Ausgl.	55.283,63	76.694,98	58.700,00	-	-	-
Kath. St. Nikolaus	238.915,12	407.736,20	354.800,00	-	-	-
<b>Gesamt Sonstige</b>	<b>294.198,75</b>	<b>484.431,18</b>	<b>413.500,00</b>	<b>-</b>	<b>-</b>	<b>-</b>

<b>Gesamt KITA</b>	<b>3.142.150,16</b>	<b>3.501.894,47</b>	<b>3.892.675,00</b>	-	-	-
--------------------	---------------------	---------------------	---------------------	---	---	---

\* Planansatz 2019

\*\*

Rechnungsergebnisse

## Haushaltsplan 2020 der Stadt Markdorf



### Teilergebnishaushalt einschließlich Finanzplanung Produktgruppe 3650 Tageseinrichtungen für Kinder - [THH 4]

Stadt Markdorf

Nr.	Teilergebnishaushalt Ertrags- und Aufwandsarten	Ergebnis 2018	Ansatz 2019	Ansatz 2020	Plan 2021	Plan 2022	Plan 2023
1	+ Steuern und ähnliche Abgaben						
2	+ Zuweisungen und Zuwendungen, Umlagen			2.115.550	2.178.900	2.312.300	2.376.000
3	+ Aufgelöste Investitionszuwendungen und -beiträge			28.400	30.400	32.400	32.400
4	+ Sonstige Transfererträge						
5	+ Entgelte f. öffentl. Leistungen o. Einrichtungen			942.800	992.500	1.023.900	1.055.700
6	+ Sonstige privatrechtliche Leistungsentgelte			13.300	13.600	14.100	14.400
7	+ Kostenerstattungen und Kostenumlagen			53.200	54.900	56.400	57.900
8	+ Zinsen und ähnliche Erträge						
9	+ Aktivierte Eigenleistungen und Bestandveränderg.						
10	+ Sonstige ordentliche Erträge						
<b>11</b>	<b>= Ordentliche Erträge (Summe Nr. 1 bis 10)</b>			<b>3.153.250</b>	<b>3.270.300</b>	<b>3.439.100</b>	<b>3.536.400</b>
12	- Personalaufwendungen			-4.489.657	-4.856.300	-5.023.100	-5.139.400
13	- Versorgungsaufwendungen						
14	- Aufwendungen für Sach- und Dienstleistungen			-630.500	-700.700	-721.500	-650.500
15	- Abschreibungen			-333.070	-422.170	-430.170	-489.170
16	- Zinsen und ähnliche Aufwendungen						
17	- Transferaufwendungen			-730.000	-751.900	-773.800	-795.700
18	- Sonstige ordentliche Aufwendungen			-126.440	-130.400	-133.900	-137.700
<b>19</b>	<b>= Ordentliche Aufwendungen (Summe Nr. 12 bis 18)</b>			<b>-6.309.667</b>	<b>-6.861.470</b>	<b>-7.082.470</b>	<b>-7.212.470</b>
<b>20</b>	<b>= Veranschlagtes ordentliches Ergebnis (Summe Nr. 11 und 19)</b>			<b>-3.156.417</b>	<b>-3.591.170</b>	<b>-3.643.370</b>	<b>-3.676.070</b>
21	+ Erträge aus internen Leistungen			162.855	167.700	172.600	177.600
22	- Aufwendungen für interne Leistungen			-450.795	-464.200	-477.800	-491.800
23	- kalkulatorische Kosten			-482.600	-546.000	-528.900	-616.000
<b>24</b>	<b>= Veranschlagtes kalkulatorisches Ergebnis (Saldo Nr. 21 bis 23)</b>			<b>-770.540</b>	<b>-842.500</b>	<b>-834.100</b>	<b>-930.200</b>
<b>25</b>	<b>= Veranschlagter Nettoressourcenbedarf/-überschuss (Summe Nr. 20 und 24)</b>			<b>-3.926.957</b>	<b>-4.433.670</b>	<b>-4.477.470</b>	<b>-4.606.270</b>



## Haushaltsplan 2020 der Stadt Markdorf



### Teilfinanzhaushalt einschließlich Finanzplanung Produktgruppe 3650 Tageseinrichtungen für Kinder - [THH 4]

Stadt Markdorf

Nr.	Teilfinanzhaushalt Einzahlungs- und Auszahlungsarten	Ergebnis 2018	Ansatz 2019	Ansatz 2020	VE	Plan 2021	Plan 2022	Plan 2023
1	+ Summe Einzahlungen aus lfd. Verwaltungstätigkeit (o. ao. Ertr. a. Verm.veräuß)			3.124.850		3.239.900	3.406.700	3.504.000
2	- Summe Auszahlungen aus lfd. Verwaltungstätigkeit			-5.976.597		-6.439.300	-6.652.300	-6.723.300
<b>3</b>	<b>= Zahlungsmittelüberschuss/-bedarf der Ergebnisrechnung (Saldo Nr. 1 und 2)</b>			<b>-2.851.747</b>		<b>-3.199.400</b>	<b>-3.245.600</b>	<b>-3.219.300</b>
4	+ Einzahlungen aus Investitionszuwendungen			112.000		100.000	25.000	
5	+ Einzahlungen aus Investitionsbeitr. und ähnl. Entgelten für Invest.tätigkeiten							
6	+ Einzahlungen aus der Veräußerung von Sachvermögen							
7	+ Einzahlungen aus der Veräußerung von Finanzvermögen							
8	+ Einzahlungen für sonstige Investitionstätigkeiten							
<b>9</b>	<b>= Einzahlungen aus Investitionstätigkeit (Summe Nr. 4 bis 8)</b>			<b>112.000</b>		<b>100.000</b>	<b>25.000</b>	
10	- Auszahlungen für den Erwerb von Grundstücken und Gebäuden							
11	- Auszahlungen für Baumaßnahmen			-5.683.000		-1.000.000	-1.000.000	-500.000
12	- Auszahlungen für den Erwerb von beweglichem Sachvermögen			-149.500		-52.500	-52.500	-52.500
13	- Auszahlungen für den Erwerb von Finanzvermögen							
14	- Auszahlungen für Investitionsförderungsmaßnahmen							
15	- Auszahlungen für den Erwerb von immateriellen Vermögensgegenständen							
<b>16</b>	<b>= Auszahlungen aus Investitionstätigkeit (Saldo Nr. 10 bis 15)</b>			<b>-5.832.500</b>		<b>-1.052.500</b>	<b>-1.052.500</b>	<b>-552.500</b>
<b>17</b>	<b>= Veransch. Finanzierungsmittelübers./- bedarf aus Invest. (Saldo Nr. 9 und 16)</b>			<b>-5.720.500</b>		<b>-952.500</b>	<b>-1.027.500</b>	<b>-552.500</b>
<b>18</b>	<b>= Veransch. Finanzierungsmittelüberschuss/- bedarf (Saldo Nr. 3 und 17)</b>			<b>-8.572.247</b>		<b>-4.151.900</b>	<b>-4.273.100</b>	<b>-3.771.800</b>

## Haushaltsplan 2020 der Stadt Markdorf



### Einzeldarstellung der Investitionsmaßnahmen Produktgruppe 3650 Tageseinrichtungen für Kinder - [THH 4]

Stadt Markdorf

Nr.	Investitionsmaßnahmen Einzahlungs- und Auszahlungsarten	Gesamtang. z. Maßnahme -nachrichtl.-	Bisher finanziert	Ermächtigungs übertragungen aus Vorvorj.	Ergebnis 2018	Ansatz 2019	Ansatz 2020	VE
<b>Investition B-3650-001 Erwerb bewegl. Vermögen Kiga St. Elisabeth</b>								
9	- Auszahlungen für den Erwerb von beweglichem Sachvermögen	-24.000	0,00	0	0,00	0	-6.000	0
13	= Summe der Auszahlungen aus Investitionstätigkeit (Summe Nr. 7 - 12)	-24.000	0,00	0	0,00	0	-6.000	0
14	= Saldo aus Investitionstätigkeit (Saldo Nr. 6 + 13)	-24.000	0,00	0	0,00	0	-6.000	0
16	= Gesamtkosten der Maßnahme (Summe Nr. 13 + 15)	-24.000	0,00	0	0,00	0	-6.000	0
<b>Investition B-3650-002 Erwerb bewegl. Vermögen Kiga Pestalozzi</b>								
9	- Auszahlungen für den Erwerb von beweglichem Sachvermögen	-30.000	0,00	0	0,00	0	-7.500	0
13	= Summe der Auszahlungen aus Investitionstätigkeit (Summe Nr. 7 - 12)	-30.000	0,00	0	0,00	0	-7.500	0
14	= Saldo aus Investitionstätigkeit (Saldo Nr. 6 + 13)	-30.000	0,00	0	0,00	0	-7.500	0
16	= Gesamtkosten der Maßnahme (Summe Nr. 13 + 15)	-30.000	0,00	0	0,00	0	-7.500	0
<b>Investition B-3650-003 Erwerb bewegl. Vermögen Kiga St. Josef</b>								
9	- Auszahlungen für den Erwerb von beweglichem Sachvermögen	-19.500	0,00	0	0,00	0	-4.500	0
13	= Summe der Auszahlungen aus Investitionstätigkeit (Summe Nr. 7 - 12)	-19.500	0,00	0	0,00	0	-4.500	0
14	= Saldo aus Investitionstätigkeit (Saldo Nr. 6 + 13)	-19.500	0,00	0	0,00	0	-4.500	0
16	= Gesamtkosten der Maßnahme (Summe Nr. 13 + 15)	-19.500	0,00	0	0,00	0	-4.500	0
<b>Investition B-3650-004 Erwerb bewegl. Vermögen Kiga St. Martin</b>								
9	- Auszahlungen für den Erwerb von beweglichem Sachvermögen	-20.000	0,00	0	0,00	0	-8.000	0
13	= Summe der Auszahlungen aus Investitionstätigkeit (Summe Nr. 7 - 12)	-20.000	0,00	0	0,00	0	-8.000	0
14	= Saldo aus Investitionstätigkeit (Saldo Nr. 6 + 13)	-20.000	0,00	0	0,00	0	-8.000	0
16	= Gesamtkosten der Maßnahme (Summe Nr. 13 + 15)	-20.000	0,00	0	0,00	0	-8.000	0
<b>Investition B-3650-005 Erwerb bewegl. Vermögen Kiga Altes Schulhaus</b>								
9	- Auszahlungen für den Erwerb von beweglichem Sachvermögen	-19.500	0,00	0	0,00	0	-4.500	0
13	= Summe der Auszahlungen aus Investitionstätigkeit (Summe Nr. 7 - 12)	-19.500	0,00	0	0,00	0	-4.500	0

## Haushaltsplan 2020 der Stadt Markdorf



### Einzeldarstellung der Investitionsmaßnahmen Produktgruppe 3650 Tageseinrichtungen für Kinder - [THH 4]

Stadt Markdorf

Nr.	Investitionsmaßnahmen Einzahlungs- und Auszahlungsarten	Gesamtang. z. Maßnahme -nachrichtl.-	Bisher finanziert	Ermächtigungs übertragungen aus Vorvorj.	Ergebnis 2018	Ansatz 2019	Ansatz 2020	VE
14	= Saldo aus Investitionstätigkeit (Saldo Nr. 6 + 13)	-19.500	0,00	0	0,00	0	-4.500	0
16	= Gesamtkosten der Maßnahme (Summe Nr. 13 + 15)	-19.500	0,00	0	0,00	0	-4.500	0

#### Investition B-3650-006 Erwerb bewegl. Vermögen Kiga Hepbach

9	- Auszahlungen für den Erwerb von beweglichem Sachvermögen	-15.000	0,00	0	0,00	0	-6.000	0
13	= Summe der Auszahlungen aus Investitionstätigkeit (Summe Nr. 7 - 12)	-15.000	0,00	0	0,00	0	-6.000	0
14	= Saldo aus Investitionstätigkeit (Saldo Nr. 6 + 13)	-15.000	0,00	0	0,00	0	-6.000	0
16	= Gesamtkosten der Maßnahme (Summe Nr. 13 + 15)	-15.000	0,00	0	0,00	0	-6.000	0

#### Investition B-3650-007 Erwerb bewegl. Vermögen Kiga Markdorf Süd

9	- Auszahlungen für den Erwerb von beweglichem Sachvermögen	-122.500	0,00	0	0,00	0	-100.000	0
13	= Summe der Auszahlungen aus Investitionstätigkeit (Summe Nr. 7 - 12)	-122.500	0,00	0	0,00	0	-100.000	0
14	= Saldo aus Investitionstätigkeit (Saldo Nr. 6 + 13)	-122.500	0,00	0	0,00	0	-100.000	0
16	= Gesamtkosten der Maßnahme (Summe Nr. 13 + 15)	-122.500	0,00	0	0,00	0	-100.000	0

#### Investition B-3650-008 Erwerb bewegl. Vermögen Kleinkind St. Martin

9	- Auszahlungen für den Erwerb von beweglichem Sachvermögen	-7.500	0,00	0	0,00	0	-1.500	0
13	= Summe der Auszahlungen aus Investitionstätigkeit (Summe Nr. 7 - 12)	-7.500	0,00	0	0,00	0	-1.500	0
14	= Saldo aus Investitionstätigkeit (Saldo Nr. 6 + 13)	-7.500	0,00	0	0,00	0	-1.500	0
16	= Gesamtkosten der Maßnahme (Summe Nr. 13 + 15)	-7.500	0,00	0	0,00	0	-1.500	0

#### Investition B-3650-009 Erwerb bewegl. Vermögen Kleinkind Pestalozzi

9	- Auszahlungen für den Erwerb von beweglichem Sachvermögen	-7.500	0,00	0	0,00	0	-1.500	0
13	= Summe der Auszahlungen aus Investitionstätigkeit (Summe Nr. 7 - 12)	-7.500	0,00	0	0,00	0	-1.500	0
14	= Saldo aus Investitionstätigkeit (Saldo Nr. 6 + 13)	-7.500	0,00	0	0,00	0	-1.500	0
16	= Gesamtkosten der Maßnahme (Summe Nr. 13 + 15)	-7.500	0,00	0	0,00	0	-1.500	0

#### Investition B-3650-010 Erwerb bewegl. Vermögen Altes Schulhaus

## Haushaltsplan 2020 der Stadt Markdorf



### Einzeldarstellung der Investitionsmaßnahmen Produktgruppe 3650 Tageseinrichtungen für Kinder - [THH 4]

Stadt Markdorf

Nr.	Investitionsmaßnahmen Einzahlungs- und Auszahlungsarten	Gesamtang. z. Maßnahme -nachrichtl.-	Bisher finanziert	Ermächtigungs übertragungen aus Vorvorj.	Ergebnis 2018	Ansatz 2019	Ansatz 2020	VE
9	- Auszahlungen für den Erwerb von beweglichem Sachvermögen	-7.500	0,00	0	0,00	0	-1.500	0
<b>13</b>	<b>= Summe der Auszahlungen aus Investitionstätigkeit (Summe Nr. 7 - 12)</b>	<b>-7.500</b>	<b>0,00</b>	<b>0</b>	<b>0,00</b>	<b>0</b>	<b>-1.500</b>	<b>0</b>
<b>14</b>	<b>= Saldo aus Investitionstätigkeit (Saldo Nr. 6 + 13)</b>	<b>-7.500</b>	<b>0,00</b>	<b>0</b>	<b>0,00</b>	<b>0</b>	<b>-1.500</b>	<b>0</b>
<b>16</b>	<b>= Gesamtkosten der Maßnahme (Summe Nr. 13 + 15)</b>	<b>-7.500</b>	<b>0,00</b>	<b>0</b>	<b>0,00</b>	<b>0</b>	<b>-1.500</b>	<b>0</b>
<b>Investition B-3650-011 Erwerb bewegl. Vermögen Kleinkind Hepbach</b>								
9	- Auszahlungen für den Erwerb von beweglichem Sachvermögen	-7.500	0,00	0	0,00	0	-1.500	0
<b>13</b>	<b>= Summe der Auszahlungen aus Investitionstätigkeit (Summe Nr. 7 - 12)</b>	<b>-7.500</b>	<b>0,00</b>	<b>0</b>	<b>0,00</b>	<b>0</b>	<b>-1.500</b>	<b>0</b>
<b>14</b>	<b>= Saldo aus Investitionstätigkeit (Saldo Nr. 6 + 13)</b>	<b>-7.500</b>	<b>0,00</b>	<b>0</b>	<b>0,00</b>	<b>0</b>	<b>-1.500</b>	<b>0</b>
<b>16</b>	<b>= Gesamtkosten der Maßnahme (Summe Nr. 13 + 15)</b>	<b>-7.500</b>	<b>0,00</b>	<b>0</b>	<b>0,00</b>	<b>0</b>	<b>-1.500</b>	<b>0</b>
<b>Investition B-3650-012 Erwerb bewegl. Vermögen Kleinkind St. Jofes</b>								
9	- Auszahlungen für den Erwerb von beweglichem Sachvermögen	-7.500	0,00	0	0,00	0	-1.500	0
<b>13</b>	<b>= Summe der Auszahlungen aus Investitionstätigkeit (Summe Nr. 7 - 12)</b>	<b>-7.500</b>	<b>0,00</b>	<b>0</b>	<b>0,00</b>	<b>0</b>	<b>-1.500</b>	<b>0</b>
<b>14</b>	<b>= Saldo aus Investitionstätigkeit (Saldo Nr. 6 + 13)</b>	<b>-7.500</b>	<b>0,00</b>	<b>0</b>	<b>0,00</b>	<b>0</b>	<b>-1.500</b>	<b>0</b>
<b>16</b>	<b>= Gesamtkosten der Maßnahme (Summe Nr. 13 + 15)</b>	<b>-7.500</b>	<b>0,00</b>	<b>0</b>	<b>0,00</b>	<b>0</b>	<b>-1.500</b>	<b>0</b>
<b>Investition B-3650-013 Erwerb bewegl. Vermögen Kleinkind Standort Leimbach</b>								
9	- Auszahlungen für den Erwerb von beweglichem Sachvermögen	-13.000	0,00	0	0,00	0	-4.000	0
<b>13</b>	<b>= Summe der Auszahlungen aus Investitionstätigkeit (Summe Nr. 7 - 12)</b>	<b>-13.000</b>	<b>0,00</b>	<b>0</b>	<b>0,00</b>	<b>0</b>	<b>-4.000</b>	<b>0</b>
<b>14</b>	<b>= Saldo aus Investitionstätigkeit (Saldo Nr. 6 + 13)</b>	<b>-13.000</b>	<b>0,00</b>	<b>0</b>	<b>0,00</b>	<b>0</b>	<b>-4.000</b>	<b>0</b>
<b>16</b>	<b>= Gesamtkosten der Maßnahme (Summe Nr. 13 + 15)</b>	<b>-13.000</b>	<b>0,00</b>	<b>0</b>	<b>0,00</b>	<b>0</b>	<b>-4.000</b>	<b>0</b>
<b>Investition B-3650-014 Erwerb bewegl. Vermögen Waldkindergarten</b>								
9	- Auszahlungen für den Erwerb von beweglichem Sachvermögen	-6.000	0,00	0	0,00	0	-1.500	0
<b>13</b>	<b>= Summe der Auszahlungen aus Investitionstätigkeit (Summe Nr. 7 - 12)</b>	<b>-6.000</b>	<b>0,00</b>	<b>0</b>	<b>0,00</b>	<b>0</b>	<b>-1.500</b>	<b>0</b>

## Haushaltsplan 2020 der Stadt Markdorf



### Einzeldarstellung der Investitionsmaßnahmen Produktgruppe 3650 Tageseinrichtungen für Kinder - [THH 4]

Stadt Markdorf

Nr.	Investitionsmaßnahmen Einzahlungs- und Auszahlungsarten	Gesamtang. z. Maßnahme -nachrichtl.-	Bisher finanziert	Ermächtigungs übertragungen aus Vorvorj.	Ergebnis 2018	Ansatz 2019	Ansatz 2020	VE
14	= Saldo aus Investitionstätigkeit (Saldo Nr. 6 + 13)	-6.000	0,00	0	0,00	0	-1.500	0
16	= Gesamtkosten der Maßnahme (Summe Nr. 13 + 15)	-6.000	0,00	0	0,00	0	-1.500	0

#### Investition H-3650-001 Hochbau Kiga St. Elisabeth

8	- Auszahlungen für Baumaßnahmen	-2.350.000	0,00	0	0,00	0	-50.000	0
13	= Summe der Auszahlungen aus Investitionstätigkeit (Summe Nr. 7 - 12)	-2.350.000	0,00	0	0,00	0	-50.000	0
14	= Saldo aus Investitionstätigkeit (Saldo Nr. 6 + 13)	-2.350.000	0,00	0	0,00	0	-50.000	0
16	= Gesamtkosten der Maßnahme (Summe Nr. 13 + 15)	-2.350.000	0,00	0	0,00	0	-50.000	0

#### Investition H-3650-006 Hochbau Kiga Hepbach

8	- Auszahlungen für Baumaßnahmen	-3.000	0,00	0	0,00	0	-3.000	0
13	= Summe der Auszahlungen aus Investitionstätigkeit (Summe Nr. 7 - 12)	-3.000	0,00	0	0,00	0	-3.000	0
14	= Saldo aus Investitionstätigkeit (Saldo Nr. 6 + 13)	-3.000	0,00	0	0,00	0	-3.000	0
16	= Gesamtkosten der Maßnahme (Summe Nr. 13 + 15)	-3.000	0,00	0	0,00	0	-3.000	0

#### Investition H-3650-007 Hochbau Kiga Markdorf Süd

8	- Auszahlungen für Baumaßnahmen	-5.500.000	0,00	0	0,00	0	-5.500.000	0
13	= Summe der Auszahlungen aus Investitionstätigkeit (Summe Nr. 7 - 12)	-5.500.000	0,00	0	0,00	0	-5.500.000	0
14	= Saldo aus Investitionstätigkeit (Saldo Nr. 6 + 13)	-5.500.000	0,00	0	0,00	0	-5.500.000	0
16	= Gesamtkosten der Maßnahme (Summe Nr. 13 + 15)	-5.500.000	0,00	0	0,00	0	-5.500.000	0

#### Investition H-3650-014 Hochbau Waldkindergarten

8	- Auszahlungen für Baumaßnahmen	-110.000	0,00	0	0,00	0	-110.000	0
13	= Summe der Auszahlungen aus Investitionstätigkeit (Summe Nr. 7 - 12)	-110.000	0,00	0	0,00	0	-110.000	0
14	= Saldo aus Investitionstätigkeit (Saldo Nr. 6 + 13)	-110.000	0,00	0	0,00	0	-110.000	0
16	= Gesamtkosten der Maßnahme (Summe Nr. 13 + 15)	-110.000	0,00	0	0,00	0	-110.000	0

#### Investition T-3650-001 Tiefbau Kiga St. Elisabeth

8	- Auszahlungen für Baumaßnahmen	-200.000	0,00	0	0,00	0	0	0
---	---------------------------------	----------	------	---	------	---	---	---

## Haushaltsplan 2020 der Stadt Markdorf



### Einzeldarstellung der Investitionsmaßnahmen Produktgruppe 3650 Tageseinrichtungen für Kinder - [THH 4]

Stadt Markdorf

Nr.	Investitionsmaßnahmen Einzahlungs- und Auszahlungsarten	Gesamtang. z. Maßnahme -nachrichtl.-	Bisher finanziert	Ermächtigungs übertragungen aus Vorvorj.	Ergebnis 2018	Ansatz 2019	Ansatz 2020	VE
<b>13</b>	<b>= Summe der Auszahlungen aus Investitionstätigkeit (Summe Nr. 7 - 12)</b>	<b>-200.000</b>	<b>0,00</b>	<b>0</b>	<b>0,00</b>	<b>0</b>	<b>0</b>	<b>0</b>
<b>14</b>	<b>= Saldo aus Investitionstätigkeit (Saldo Nr. 6 + 13)</b>	<b>-200.000</b>	<b>0,00</b>	<b>0</b>	<b>0,00</b>	<b>0</b>	<b>0</b>	<b>0</b>
<b>16</b>	<b>= Gesamtkosten der Maßnahme (Summe Nr. 13 + 15)</b>	<b>-200.000</b>	<b>0,00</b>	<b>0</b>	<b>0,00</b>	<b>0</b>	<b>0</b>	<b>0</b>
<b>Investition T-3650-005 Tiefbau Kiga Altes Schulhaus</b>								
8	- Auszahlungen für Baumaßnahmen	-20.000	0,00	0	0,00	0	-20.000	0
<b>13</b>	<b>= Summe der Auszahlungen aus Investitionstätigkeit (Summe Nr. 7 - 12)</b>	<b>-20.000</b>	<b>0,00</b>	<b>0</b>	<b>0,00</b>	<b>0</b>	<b>-20.000</b>	<b>0</b>
<b>14</b>	<b>= Saldo aus Investitionstätigkeit (Saldo Nr. 6 + 13)</b>	<b>-20.000</b>	<b>0,00</b>	<b>0</b>	<b>0,00</b>	<b>0</b>	<b>-20.000</b>	<b>0</b>
<b>16</b>	<b>= Gesamtkosten der Maßnahme (Summe Nr. 13 + 15)</b>	<b>-20.000</b>	<b>0,00</b>	<b>0</b>	<b>0,00</b>	<b>0</b>	<b>-20.000</b>	<b>0</b>
<b>Investition Z-3650-001 Zuschüsse Kiga St. Elisabeth</b>								
1	+ Einzahlungen aus Investitionszuwendungen	100.000	0,00	0	0,00	0	0	0
<b>6</b>	<b>= Summe der Einzahlungen aus Investitionstätigkeit (Summe Nr. 1 - 5)</b>	<b>100.000</b>	<b>0,00</b>	<b>0</b>	<b>0,00</b>	<b>0</b>	<b>0</b>	<b>0</b>
<b>14</b>	<b>= Saldo aus Investitionstätigkeit (Saldo Nr. 6 + 13)</b>	<b>100.000</b>	<b>0,00</b>	<b>0</b>	<b>0,00</b>	<b>0</b>	<b>0</b>	<b>0</b>
<b>Investition Z-3650-007 Zuschüsse Kiga Markdorf Süd</b>								
1	+ Einzahlungen aus Investitionszuwendungen	100.000	0,00	0	0,00	0	75.000	0
<b>6</b>	<b>= Summe der Einzahlungen aus Investitionstätigkeit (Summe Nr. 1 - 5)</b>	<b>100.000</b>	<b>0,00</b>	<b>0</b>	<b>0,00</b>	<b>0</b>	<b>75.000</b>	<b>0</b>
<b>14</b>	<b>= Saldo aus Investitionstätigkeit (Saldo Nr. 6 + 13)</b>	<b>100.000</b>	<b>0,00</b>	<b>0</b>	<b>0,00</b>	<b>0</b>	<b>75.000</b>	<b>0</b>
<b>Investition Z-3650-014 Zuschüsse Waldkindergarten</b>								
1	+ Einzahlungen aus Investitionszuwendungen	37.000	0,00	0	0,00	0	37.000	0
<b>6</b>	<b>= Summe der Einzahlungen aus Investitionstätigkeit (Summe Nr. 1 - 5)</b>	<b>37.000</b>	<b>0,00</b>	<b>0</b>	<b>0,00</b>	<b>0</b>	<b>37.000</b>	<b>0</b>
<b>14</b>	<b>= Saldo aus Investitionstätigkeit (Saldo Nr. 6 + 13)</b>	<b>37.000</b>	<b>0,00</b>	<b>0</b>	<b>0,00</b>	<b>0</b>	<b>37.000</b>	<b>0</b>

## Haushaltsplan 2020 der Stadt Markdorf



### Teilergebnishaushalt einschließlich Finanzplanung Kostenstelle 365000 Kindergarten St. Elisabeth

Stadt Markdorf

Nr.	Teilergebnishaushalt Ertrags- und Aufwandsarten	Ergebnis 2018	Ansatz 2019	Ansatz 2020	Plan 2021	Plan 2022	Plan 2023
1	+ Steuern und ähnliche Abgaben						
2	+ Zuweisungen und Zuwendungen, Umlagen			200.750	206.800	212.800	218.800
3	+ Aufgelöste Investitionszuwendungen und -beiträge					2.000	2.000
4	+ Sonstige Transfererträge						
5	+ Entgelte f. öffentl. Leistungen o. Einrichtungen			95.000	97.900	100.700	103.600
6	+ Sonstige privatrechtliche Leistungsentgelte			5.000	5.200	5.300	5.500
7	+ Kostenerstattungen und Kostenumlagen			9.000	9.300	9.500	9.800
8	+ Zinsen und ähnliche Erträge						
9	+ Aktivierte Eigenleistungen und Bestandveränderg.						
10	+ Sonstige ordentliche Erträge						
<b>11</b>	<b>= Ordentliche Erträge (Summe Nr. 1 bis 10)</b>			<b>309.750</b>	<b>319.200</b>	<b>330.300</b>	<b>339.700</b>
12	- Personalaufwendungen			-570.760	-587.900	-605.000	-622.100
13	- Versorgungsaufwendungen						
14	- Aufwendungen für Sach- und Dienstleistungen			-61.300	-68.300	-70.400	-72.300
15	- Abschreibungen			-23.700	-24.600	-25.500	-77.400
16	- Zinsen und ähnliche Aufwendungen						
17	- Transferaufwendungen						
18	- Sonstige ordentliche Aufwendungen			-14.100	-14.500	-15.000	-15.300
<b>19</b>	<b>= Ordentliche Aufwendungen (Summe Nr. 12 bis 18)</b>			<b>-669.860</b>	<b>-695.300</b>	<b>-715.900</b>	<b>-787.100</b>
<b>20</b>	<b>= Veranschlagtes ordentliches Ergebnis (Summe Nr. 11 und 19)</b>			<b>-360.110</b>	<b>-376.100</b>	<b>-385.600</b>	<b>-447.400</b>
21	+ Erträge aus internen Leistungen						
22	- Aufwendungen für interne Leistungen			-44.200	-45.400	-46.900	-48.200
23	- kalkulatorische Kosten			-30.200	-29.500	-24.900	-124.100
<b>24</b>	<b>= Veranschlagtes kalkulatorisches Ergebnis (Saldo Nr. 21 bis 23)</b>			<b>-74.400</b>	<b>-74.900</b>	<b>-71.800</b>	<b>-172.300</b>
<b>25</b>	<b>= Veranschlagter Nettoressourcenbedarf/-überschuss (Summe Nr. 20 und 24)</b>			<b>-434.510</b>	<b>-451.000</b>	<b>-457.400</b>	<b>-619.700</b>

## Haushaltsplan 2020 der Stadt Markdorf



### Teilfinanzhaushalt einschließlich Finanzplanung Kostenstelle 365000 Kindergarten St. Elisabeth

Stadt Markdorf

Nr.	Teilfinanzhaushalt Einzahlungs- und Auszahlungsarten	Ergebnis 2018	Ansatz 2019	Ansatz 2020	VE	Plan 2021	Plan 2022	Plan 2023
1	+ Summe Einzahlungen aus lfd. Verwaltungstätigkeit (o. ao. Ertr. a. Verm.veräuß)			309.750		319.200	328.300	337.700
2	- Summe Auszahlungen aus lfd. Verwaltungstätigkeit			-646.160		-670.700	-690.400	-709.700
<b>3</b>	<b>= Zahlungsmittelüberschuss/-bedarf der Ergebnisrechnung (Saldo Nr. 1 und 2)</b>			<b>-336.410</b>		<b>-351.500</b>	<b>-362.100</b>	<b>-372.000</b>
4	+ Einzahlungen aus Investitionszuwendungen					75.000	25.000	
5	+ Einzahlungen aus Investitionsbeitr. und ähnl. Entgelten für Invest.tätigkeiten							
6	+ Einzahlungen aus der Veräußerung von Sachvermögen							
7	+ Einzahlungen aus der Veräußerung von Finanzvermögen							
8	+ Einzahlungen für sonstige Investitionstätigkeiten							
<b>9</b>	<b>= Einzahlungen aus Investitionstätigkeit (Summe Nr. 4 bis 8)</b>					<b>75.000</b>	<b>25.000</b>	
10	- Auszahlungen für den Erwerb von Grundstücken und Gebäuden							
11	- Auszahlungen für Baumaßnahmen			-50.000		-1.000.000	-1.000.000	-500.000
12	- Auszahlungen für den Erwerb von beweglichem Sachvermögen			-6.000		-6.000	-6.000	-6.000
13	- Auszahlungen für den Erwerb von Finanzvermögen							
14	- Auszahlungen für Investitionsförderungsmaßnahmen							
15	- Auszahlungen für den Erwerb von immateriellen Vermögensgegenständen							
<b>16</b>	<b>= Auszahlungen aus Investitionstätigkeit (Saldo Nr. 10 bis 15)</b>			<b>-56.000</b>		<b>-1.006.000</b>	<b>-1.006.000</b>	<b>-506.000</b>
<b>17</b>	<b>= Veranschl. Finanzierungsmittelübers./- bedarf aus Invest. (Saldo Nr. 9 und 16)</b>			<b>-56.000</b>		<b>-931.000</b>	<b>-981.000</b>	<b>-506.000</b>
<b>18</b>	<b>= Veranschl. Finanzierungsmittelüberschuss/- bedarf (Saldo Nr. 3 und 17)</b>			<b>-392.410</b>		<b>-1.282.500</b>	<b>-1.343.100</b>	<b>-878.000</b>



## Haushaltsplan 2020 der Stadt Markdorf



### Einzeldarstellung der Investitionsmaßnahmen Kostenstelle 365000 Kindergarten St. Elisabeth

Stadt Markdorf

Nr.	Investitionsmaßnahmen Einzahlungs- und Auszahlungsarten	Gesamtang. z. Maßnahme -nachrichtl.-	Bisher finanziert	Ermächtigungs übertragungen aus Vorvorj.	Ergebnis 2018	Ansatz 2019	Ansatz 2020	VE
<b>Investition B-3650-001 Erwerb bewegl. Vermögen Kiga St. Elisabeth</b>								
9	- Auszahlungen für den Erwerb von beweglichem Sachvermögen	-24.000	0,00	0	0,00	0	-6.000	0
13	= Summe der Auszahlungen aus Investitionstätigkeit (Summe Nr. 7 - 12)	-24.000	0,00	0	0,00	0	-6.000	0
14	= Saldo aus Investitionstätigkeit (Saldo Nr. 6 + 13)	-24.000	0,00	0	0,00	0	-6.000	0
16	= Gesamtkosten der Maßnahme (Summe Nr. 13 + 15)	-24.000	0,00	0	0,00	0	-6.000	0
<b>Investition H-3650-001 Hochbau Kiga St. Elisabeth</b>								
8	- Auszahlungen für Baumaßnahmen	-2.350.000	0,00	0	0,00	0	-50.000	0
13	= Summe der Auszahlungen aus Investitionstätigkeit (Summe Nr. 7 - 12)	-2.350.000	0,00	0	0,00	0	-50.000	0
14	= Saldo aus Investitionstätigkeit (Saldo Nr. 6 + 13)	-2.350.000	0,00	0	0,00	0	-50.000	0
16	= Gesamtkosten der Maßnahme (Summe Nr. 13 + 15)	-2.350.000	0,00	0	0,00	0	-50.000	0
<b>Investition T-3650-001 Tiefbau Kiga St. Elisabeth</b>								
8	- Auszahlungen für Baumaßnahmen	-200.000	0,00	0	0,00	0	0	0
13	= Summe der Auszahlungen aus Investitionstätigkeit (Summe Nr. 7 - 12)	-200.000	0,00	0	0,00	0	0	0
14	= Saldo aus Investitionstätigkeit (Saldo Nr. 6 + 13)	-200.000	0,00	0	0,00	0	0	0
16	= Gesamtkosten der Maßnahme (Summe Nr. 13 + 15)	-200.000	0,00	0	0,00	0	0	0
<b>Investition Z-3650-001 Zuschüsse Kiga St. Elisabeth</b>								
1	+ Einzahlungen aus Investitionszuwendungen	100.000	0,00	0	0,00	0	0	0
6	= Summe der Einzahlungen aus Investitionstätigkeit (Summe Nr. 1 - 5)	100.000	0,00	0	0,00	0	0	0
14	= Saldo aus Investitionstätigkeit (Saldo Nr. 6 + 13)	100.000	0,00	0	0,00	0	0	0

## Haushaltsplan 2020 der Stadt Markdorf



### Teilergebnishaushalt einschließlich Finanzplanung Kostenstelle 365001 Kindergarten Pestalozzi

Stadt Markdorf

Nr.	Teilergebnishaushalt Ertrags- und Aufwandsarten	Ergebnis 2018	Ansatz 2019	Ansatz 2020	Plan 2021	Plan 2022	Plan 2023
1	+ Steuern und ähnliche Abgaben						
2	+ Zuweisungen und Zuwendungen, Umlagen			308.300	317.500	326.800	336.000
3	+ Aufgelöste Investitionszuwendungen und -beiträge			3.050	3.050	3.050	3.050
4	+ Sonstige Transfererträge						
5	+ Entgelte f. öffentl. Leistungen o. Einrichtungen			220.000	226.000	234.000	242.000
6	+ Sonstige privatrechtliche Leistungsentgelte			2.800	2.900	2.900	3.000
7	+ Kostenerstattungen und Kostenumlagen			26.000	26.800	27.600	28.300
8	+ Zinsen und ähnliche Erträge						
9	+ Aktivierte Eigenleistungen und Bestandveränderg.						
10	+ Sonstige ordentliche Erträge						
<b>11</b>	<b>= Ordentliche Erträge (Summe Nr. 1 bis 10)</b>			<b>560.150</b>	<b>576.250</b>	<b>594.350</b>	<b>612.350</b>
12	- Personalaufwendungen			-898.565	-925.500	-952.500	-979.300
13	- Versorgungsaufwendungen						
14	- Aufwendungen für Sach- und Dienstleistungen			-94.500	-97.400	-100.000	-103.100
15	- Abschreibungen			-29.330	-30.430	-31.530	-32.630
16	- Zinsen und ähnliche Aufwendungen						
17	- Transferaufwendungen						
18	- Sonstige ordentliche Aufwendungen			-22.400	-23.100	-23.900	-24.500
<b>19</b>	<b>= Ordentliche Aufwendungen (Summe Nr. 12 bis 18)</b>			<b>-1.044.795</b>	<b>-1.076.430</b>	<b>-1.107.930</b>	<b>-1.139.530</b>
<b>20</b>	<b>= Veranschlagtes ordentliches Ergebnis (Summe Nr. 11 und 19)</b>			<b>-484.645</b>	<b>-500.180</b>	<b>-513.580</b>	<b>-527.180</b>
21	+ Erträge aus internen Leistungen			5.960	6.100	6.300	6.500
22	- Aufwendungen für interne Leistungen			-56.600	-58.300	-60.000	-61.700
23	- kalkulatorische Kosten			-26.800	-26.000	-25.200	-24.300
<b>24</b>	<b>= Veranschlagtes kalkulatorisches Ergebnis (Saldo Nr. 21 bis 23)</b>			<b>-77.440</b>	<b>-78.200</b>	<b>-78.900</b>	<b>-79.500</b>
<b>25</b>	<b>= Veranschlagter Nettoressourcenbedarf/-überschuss (Summe Nr. 20 und 24)</b>			<b>-562.085</b>	<b>-578.380</b>	<b>-592.480</b>	<b>-606.680</b>

## Haushaltsplan 2020 der Stadt Markdorf



### Teilfinanzhaushalt einschließlich Finanzplanung Kostenstelle 365001 Kindergarten Pestalozzi

Stadt Markdorf

Nr.	Teilfinanzhaushalt Einzahlungs- und Auszahlungsarten	Ergebnis 2018	Ansatz 2019	Ansatz 2020	VE	Plan 2021	Plan 2022	Plan 2023
1	+ Summe Einzahlungen aus lfd. Verwaltungstätigkeit (o. ao. Ertr. a. Verm.veräuß)			557.100		573.200	591.300	609.300
2	- Summe Auszahlungen aus lfd. Verwaltungstätigkeit			-1.015.465		-1.046.000	-1.076.400	-1.106.900
<b>3</b>	<b>= Zahlungsmittelüberschuss/-bedarf der Ergebnisrechnung (Saldo Nr. 1 und 2)</b>			<b>-458.365</b>		<b>-472.800</b>	<b>-485.100</b>	<b>-497.600</b>
4	+ Einzahlungen aus Investitionszuwendungen							
5	+ Einzahlungen aus Investitionsbeitr. und ähnl. Entgelten für Invest.tätigkeiten							
6	+ Einzahlungen aus der Veräußerung von Sachvermögen							
7	+ Einzahlungen aus der Veräußerung von Finanzvermögen							
8	+ Einzahlungen für sonstige Investitionstätigkeiten							
<b>9</b>	<b>= Einzahlungen aus Investitionstätigkeit (Summe Nr. 4 bis 8)</b>							
10	- Auszahlungen für den Erwerb von Grundstücken und Gebäuden							
11	- Auszahlungen für Baumaßnahmen							
12	- Auszahlungen für den Erwerb von beweglichem Sachvermögen			-7.500		-7.500	-7.500	-7.500
13	- Auszahlungen für den Erwerb von Finanzvermögen							
14	- Auszahlungen für Investitionsförderungsmaßnahmen							
15	- Auszahlungen für den Erwerb von immateriellen Vermögensgegenständen							
<b>16</b>	<b>= Auszahlungen aus Investitionstätigkeit (Saldo Nr. 10 bis 15)</b>			<b>-7.500</b>		<b>-7.500</b>	<b>-7.500</b>	<b>-7.500</b>
<b>17</b>	<b>= Veransch. Finanzierungsmittelübers./-bedarf aus Invest. (Saldo Nr. 9 und 16)</b>			<b>-7.500</b>		<b>-7.500</b>	<b>-7.500</b>	<b>-7.500</b>
<b>18</b>	<b>= Veransch. Finanzierungsmittelüberschuss/-bedarf (Saldo Nr. 3 und 17)</b>			<b>-465.865</b>		<b>-480.300</b>	<b>-492.600</b>	<b>-505.100</b>

## Haushaltsplan 2020 der Stadt Markdorf



### Einzeldarstellung der Investitionsmaßnahmen Kostenstelle 365001 Kindergarten Pestalozzi

Stadt Markdorf

Nr.	Investitionsmaßnahmen Einzahlungs- und Auszahlungsarten	Gesamtang. z. Maßnahme -nachrichtl.-	Bisher finanziert	Ermächtigungs übertragungen aus Vorvorj.	Ergebnis 2018	Ansatz 2019	Ansatz 2020	VE
<b>Investition B-3650-002 Erwerb bewegl. Vermögen Kiga Pestalozzi</b>								
9	- Auszahlungen für den Erwerb von beweglichem Sachvermögen	-30.000	0,00	0	0,00	0	-7.500	0
<b>13</b>	<b>= Summe der Auszahlungen aus Investitionstätigkeit (Summe Nr. 7 - 12)</b>	<b>-30.000</b>	<b>0,00</b>	<b>0</b>	<b>0,00</b>	<b>0</b>	<b>-7.500</b>	<b>0</b>
<b>14</b>	<b>= Saldo aus Investitionstätigkeit (Saldo Nr. 6 + 13)</b>	<b>-30.000</b>	<b>0,00</b>	<b>0</b>	<b>0,00</b>	<b>0</b>	<b>-7.500</b>	<b>0</b>
<b>16</b>	<b>= Gesamtkosten der Maßnahme (Summe Nr. 13 + 15)</b>	<b>-30.000</b>	<b>0,00</b>	<b>0</b>	<b>0,00</b>	<b>0</b>	<b>-7.500</b>	<b>0</b>

## Haushaltsplan 2020 der Stadt Markdorf



### Teilergebnishaushalt einschließlich Finanzplanung Kostenstelle 365002 Kindergarten St. Josef

Stadt Markdorf

Nr.	Teilergebnishaushalt Ertrags- und Aufwandsarten	Ergebnis 2018	Ansatz 2019	Ansatz 2020	Plan 2021	Plan 2022	Plan 2023
1	+ Steuern und ähnliche Abgaben						
2	+ Zuweisungen und Zuwendungen, Umlagen			169.900	175.000	180.100	185.200
3	+ Aufgelöste Investitionszuwendungen und -beiträge			9.000	9.000	9.000	9.000
4	+ Sonstige Transfererträge						
5	+ Entgelte f. öffentl. Leistungen o. Einrichtungen			115.000	120.000	125.000	130.000
6	+ Sonstige privatrechtliche Leistungsentgelte			1.000	1.000	1.100	1.100
7	+ Kostenerstattungen und Kostenumlagen			2.200	2.300	2.300	2.400
8	+ Zinsen und ähnliche Erträge						
9	+ Aktivierte Eigenleistungen und Bestandveränderg.						
10	+ Sonstige ordentliche Erträge						
<b>11</b>	<b>= Ordentliche Erträge (Summe Nr. 1 bis 10)</b>			<b>297.100</b>	<b>307.300</b>	<b>317.500</b>	<b>327.700</b>
12	- Personalaufwendungen			-532.560	-548.600	-564.500	-580.500
13	- Versorgungsaufwendungen						
14	- Aufwendungen für Sach- und Dienstleistungen			-96.100	-109.200	-112.600	-115.800
15	- Abschreibungen			-72.000	-72.700	-73.400	-74.100
16	- Zinsen und ähnliche Aufwendungen						
17	- Transferaufwendungen						
18	- Sonstige ordentliche Aufwendungen			-10.400	-10.700	-11.100	-11.300
<b>19</b>	<b>= Ordentliche Aufwendungen (Summe Nr. 12 bis 18)</b>			<b>-711.060</b>	<b>-741.200</b>	<b>-761.600</b>	<b>-781.700</b>
<b>20</b>	<b>= Veranschlagtes ordentliches Ergebnis (Summe Nr. 11 und 19)</b>			<b>-413.960</b>	<b>-433.900</b>	<b>-444.100</b>	<b>-454.000</b>
21	+ Erträge aus internen Leistungen			43.520	44.800	46.100	47.400
22	- Aufwendungen für interne Leistungen			-42.800	-44.100	-45.400	-46.700
23	- kalkulatorische Kosten			-97.400	-95.200	-93.000	-90.800
<b>24</b>	<b>= Veranschlagtes kalkulatorisches Ergebnis (Saldo Nr. 21 bis 23)</b>			<b>-96.680</b>	<b>-94.500</b>	<b>-92.300</b>	<b>-90.100</b>
<b>25</b>	<b>= Veranschlagter Nettoressourcenbedarf/-überschuss (Summe Nr. 20 und 24)</b>			<b>-510.640</b>	<b>-528.400</b>	<b>-536.400</b>	<b>-544.100</b>

## Haushaltsplan 2020 der Stadt Markdorf



### Teilfinanzhaushalt einschließlich Finanzplanung Kostenstelle 365002 Kindergarten St. Josef

Stadt Markdorf

Nr.	Teilfinanzhaushalt Einzahlungs- und Auszahlungsarten	Ergebnis 2018	Ansatz 2019	Ansatz 2020	VE	Plan 2021	Plan 2022	Plan 2023
1	+ Summe Einzahlungen aus lfd. Verwaltungstätigkeit (o. ao. Ertr. a. Verm.veräuß)			288.100		298.300	308.500	318.700
2	- Summe Auszahlungen aus lfd. Verwaltungstätigkeit			-639.060		-668.500	-688.200	-707.600
<b>3</b>	<b>= Zahlungsmittelüberschuss/-bedarf der Ergebnisrechnung (Saldo Nr. 1 und 2)</b>			<b>-350.960</b>		<b>-370.200</b>	<b>-379.700</b>	<b>-388.900</b>
4	+ Einzahlungen aus Investitionszuwendungen							
5	+ Einzahlungen aus Investitionsbeitr. und ähnl. Entgelten für Invest.tätigkeiten							
6	+ Einzahlungen aus der Veräußerung von Sachvermögen							
7	+ Einzahlungen aus der Veräußerung von Finanzvermögen							
8	+ Einzahlungen für sonstige Investitionstätigkeiten							
<b>9</b>	<b>= Einzahlungen aus Investitionstätigkeit (Summe Nr. 4 bis 8)</b>							
10	- Auszahlungen für den Erwerb von Grundstücken und Gebäuden							
11	- Auszahlungen für Baumaßnahmen							
12	- Auszahlungen für den Erwerb von beweglichem Sachvermögen			-4.500		-5.000	-5.000	-5.000
13	- Auszahlungen für den Erwerb von Finanzvermögen							
14	- Auszahlungen für Investitionsförderungsmaßnahmen							
15	- Auszahlungen für den Erwerb von immateriellen Vermögensgegenständen							
<b>16</b>	<b>= Auszahlungen aus Investitionstätigkeit (Saldo Nr. 10 bis 15)</b>			<b>-4.500</b>		<b>-5.000</b>	<b>-5.000</b>	<b>-5.000</b>
<b>17</b>	<b>= Veranschl. Finanzierungsmittelübers./-bedarf aus Invest. (Saldo Nr. 9 und 16)</b>			<b>-4.500</b>		<b>-5.000</b>	<b>-5.000</b>	<b>-5.000</b>
<b>18</b>	<b>= Veranschl. Finanzierungsmittelüberschuss/-bedarf (Saldo Nr. 3 und 17)</b>			<b>-355.460</b>		<b>-375.200</b>	<b>-384.700</b>	<b>-393.900</b>

## Haushaltsplan 2020 der Stadt Markdorf



### Einzeldarstellung der Investitionsmaßnahmen Kostenstelle 365002 Kindergarten St. Josef

Stadt Markdorf

Nr.	Investitionsmaßnahmen Einzahlungs- und Auszahlungsarten	Gesamtang. z. Maßnahme -nachrichtl.-	Bisher finanziert	Ermächtigungs übertragungen aus Vorvorj.	Ergebnis 2018	Ansatz 2019	Ansatz 2020	VE
<b>Investition B-3650-003 Erwerb bewegl. Vermögen Kiga St. Josef</b>								
9	- Auszahlungen für den Erwerb von beweglichem Sachvermögen	-19.500	0,00	0	0,00	0	-4.500	0
<b>13</b>	<b>= Summe der Auszahlungen aus Investitionstätigkeit (Summe Nr. 7 - 12)</b>	<b>-19.500</b>	<b>0,00</b>	<b>0</b>	<b>0,00</b>	<b>0</b>	<b>-4.500</b>	<b>0</b>
<b>14</b>	<b>= Saldo aus Investitionstätigkeit (Saldo Nr. 6 + 13)</b>	<b>-19.500</b>	<b>0,00</b>	<b>0</b>	<b>0,00</b>	<b>0</b>	<b>-4.500</b>	<b>0</b>
<b>16</b>	<b>= Gesamtkosten der Maßnahme (Summe Nr. 13 + 15)</b>	<b>-19.500</b>	<b>0,00</b>	<b>0</b>	<b>0,00</b>	<b>0</b>	<b>-4.500</b>	<b>0</b>

## Haushaltsplan 2020 der Stadt Markdorf



### Teilergebnishaushalt einschließlich Finanzplanung Kostenstelle 365003 Kindergarten St. Martin

Stadt Markdorf

Nr.	Teilergebnishaushalt Ertrags- und Aufwandsarten	Ergebnis 2018	Ansatz 2019	Ansatz 2020	Plan 2021	Plan 2022	Plan 2023
1	+ Steuern und ähnliche Abgaben						
2	+ Zuweisungen und Zuwendungen, Umlagen			78.050	80.400	82.700	85.100
3	+ Aufgelöste Investitionszuwendungen und -beiträge			5.200	5.200	5.200	5.200
4	+ Sonstige Transfererträge						
5	+ Entgelte f. öffentl. Leistungen o. Einrichtungen			45.000	46.400	47.700	49.100
6	+ Sonstige privatrechtliche Leistungsentgelte			1.000	1.000	1.100	1.100
7	+ Kostenerstattungen und Kostenumlagen			16.000	16.500	17.000	17.400
8	+ Zinsen und ähnliche Erträge						
9	+ Aktivierte Eigenleistungen und Bestandveränderg.						
10	+ Sonstige ordentliche Erträge						
<b>11</b>	<b>= Ordentliche Erträge (Summe Nr. 1 bis 10)</b>			<b>145.250</b>	<b>149.500</b>	<b>153.700</b>	<b>157.900</b>
12	- Personalaufwendungen			-315.400	-324.800	-334.300	-343.800
13	- Versorgungsaufwendungen						
14	- Aufwendungen für Sach- und Dienstleistungen			-60.000	-67.000	-68.900	-71.000
15	- Abschreibungen			-62.150	-62.750	-63.350	-63.950
16	- Zinsen und ähnliche Aufwendungen						
17	- Transferaufwendungen						
18	- Sonstige ordentliche Aufwendungen			-11.100	-11.500	-11.700	-12.100
<b>19</b>	<b>= Ordentliche Aufwendungen (Summe Nr. 12 bis 18)</b>			<b>-448.650</b>	<b>-466.050</b>	<b>-478.250</b>	<b>-490.850</b>
<b>20</b>	<b>= Veranschlagtes ordentliches Ergebnis (Summe Nr. 11 und 19)</b>			<b>-303.400</b>	<b>-316.550</b>	<b>-324.550</b>	<b>-332.950</b>
21	+ Erträge aus internen Leistungen			57.400	59.100	60.800	62.600
22	- Aufwendungen für interne Leistungen			-30.500	-31.400	-32.300	-33.300
23	- kalkulatorische Kosten			-52.100	-50.400	-48.700	-46.900
<b>24</b>	<b>= Veranschlagtes kalkulatorisches Ergebnis (Saldo Nr. 21 bis 23)</b>			<b>-25.200</b>	<b>-22.700</b>	<b>-20.200</b>	<b>-17.600</b>
<b>25</b>	<b>= Veranschlagter Nettoressourcenbedarf/-überschuss (Summe Nr. 20 und 24)</b>			<b>-328.600</b>	<b>-339.250</b>	<b>-344.750</b>	<b>-350.550</b>



## Haushaltsplan 2020 der Stadt Markdorf



### Teilfinanzhaushalt einschließlich Finanzplanung Kostenstelle 365003 Kindergarten St. Martin

Stadt Markdorf

Nr.	Teilfinanzhaushalt Einzahlungs- und Auszahlungsarten	Ergebnis 2018	Ansatz 2019	Ansatz 2020	VE	Plan 2021	Plan 2022	Plan 2023
1	+ Summe Einzahlungen aus lfd. Verwaltungstätigkeit (o. ao. Ertr. a. Verm.veräuß)			140.050		144.300	148.500	152.700
2	- Summe Auszahlungen aus lfd. Verwaltungstätigkeit			-386.500		-403.300	-414.900	-426.900
<b>3</b>	<b>= Zahlungsmittelüberschuss/-bedarf der Ergebnisrechnung (Saldo Nr. 1 und 2)</b>			<b>-246.450</b>		<b>-259.000</b>	<b>-266.400</b>	<b>-274.200</b>
4	+ Einzahlungen aus Investitionszuwendungen							
5	+ Einzahlungen aus Investitionsbeitr. und ähnl. Entgelten für Invest.tätigkeiten							
6	+ Einzahlungen aus der Veräußerung von Sachvermögen							
7	+ Einzahlungen aus der Veräußerung von Finanzvermögen							
8	+ Einzahlungen für sonstige Investitionstätigkeiten							
<b>9</b>	<b>= Einzahlungen aus Investitionstätigkeit (Summe Nr. 4 bis 8)</b>							
10	- Auszahlungen für den Erwerb von Grundstücken und Gebäuden							
11	- Auszahlungen für Baumaßnahmen							
12	- Auszahlungen für den Erwerb von beweglichem Sachvermögen			-8.000		-4.000	-4.000	-4.000
13	- Auszahlungen für den Erwerb von Finanzvermögen							
14	- Auszahlungen für Investitionsförderungsmaßnahmen							
15	- Auszahlungen für den Erwerb von immateriellen Vermögensgegenständen							
<b>16</b>	<b>= Auszahlungen aus Investitionstätigkeit (Saldo Nr. 10 bis 15)</b>			<b>-8.000</b>		<b>-4.000</b>	<b>-4.000</b>	<b>-4.000</b>
<b>17</b>	<b>= Veransch. Finanzierungsmittelübers./-bedarf aus Invest. (Saldo Nr. 9 und 16)</b>			<b>-8.000</b>		<b>-4.000</b>	<b>-4.000</b>	<b>-4.000</b>
<b>18</b>	<b>= Veransch. Finanzierungsmittelüberschuss/-bedarf (Saldo Nr. 3 und 17)</b>			<b>-254.450</b>		<b>-263.000</b>	<b>-270.400</b>	<b>-278.200</b>

## Haushaltsplan 2020 der Stadt Markdorf



### Einzeldarstellung der Investitionsmaßnahmen Kostenstelle 365003 Kindergarten St. Martin

Stadt Markdorf

Nr.	Investitionsmaßnahmen Einzahlungs- und Auszahlungsarten	Gesamtang. z. Maßnahme -nachrichtl.-	Bisher finanziert	Ermächtigungs übertragungen aus Vorvorj.	Ergebnis 2018	Ansatz 2019	Ansatz 2020	VE
<b>Investition B-3650-004 Erwerb bewegl. Vermögen Kiga St. Martin</b>								
9	- Auszahlungen für den Erwerb von beweglichem Sachvermögen	-20.000	0,00	0	0,00	0	-8.000	0
<b>13</b>	<b>= Summe der Auszahlungen aus Investitionstätigkeit (Summe Nr. 7 - 12)</b>	<b>-20.000</b>	<b>0,00</b>	<b>0</b>	<b>0,00</b>	<b>0</b>	<b>-8.000</b>	<b>0</b>
<b>14</b>	<b>= Saldo aus Investitionstätigkeit (Saldo Nr. 6 + 13)</b>	<b>-20.000</b>	<b>0,00</b>	<b>0</b>	<b>0,00</b>	<b>0</b>	<b>-8.000</b>	<b>0</b>
<b>16</b>	<b>= Gesamtkosten der Maßnahme (Summe Nr. 13 + 15)</b>	<b>-20.000</b>	<b>0,00</b>	<b>0</b>	<b>0,00</b>	<b>0</b>	<b>-8.000</b>	<b>0</b>

## Haushaltsplan 2020 der Stadt Markdorf



### Teilergebnishaushalt einschließlich Finanzplanung Kostenstelle 365004 Kindergarten Altes Schulhaus

Stadt Markdorf

Nr.	Teilergebnishaushalt Ertrags- und Aufwandsarten	Ergebnis 2018	Ansatz 2019	Ansatz 2020	Plan 2021	Plan 2022	Plan 2023
1	+ Steuern und ähnliche Abgaben						
2	+ Zuweisungen und Zuwendungen, Umlagen			178.100	183.400	188.800	194.100
3	+ Aufgelöste Investitionszuwendungen und -beiträge			2.000	2.000	2.000	2.000
4	+ Sonstige Transfererträge						
5	+ Entgelte f. öffentl. Leistungen o. Einrichtungen			133.000	137.000	141.000	145.000
6	+ Sonstige privatrechtliche Leistungsentgelte						
7	+ Kostenerstattungen und Kostenumlagen						
8	+ Zinsen und ähnliche Erträge						
9	+ Aktivierte Eigenleistungen und Bestandveränderg.						
10	+ Sonstige ordentliche Erträge						
<b>11</b>	<b>= Ordentliche Erträge (Summe Nr. 1 bis 10)</b>			<b>313.100</b>	<b>322.400</b>	<b>331.800</b>	<b>341.100</b>
12	- Personalaufwendungen			-634.815	-653.900	-672.900	-691.900
13	- Versorgungsaufwendungen						
14	- Aufwendungen für Sach- und Dienstleistungen			-78.400	-101.400	-104.200	-107.400
15	- Abschreibungen			-31.200	-32.300	-33.400	-34.500
16	- Zinsen und ähnliche Aufwendungen						
17	- Transferaufwendungen						
18	- Sonstige ordentliche Aufwendungen			-6.550	-6.800	-6.900	-7.100
<b>19</b>	<b>= Ordentliche Aufwendungen (Summe Nr. 12 bis 18)</b>			<b>-750.965</b>	<b>-794.400</b>	<b>-817.400</b>	<b>-840.900</b>
<b>20</b>	<b>= Veranschlagtes ordentliches Ergebnis (Summe Nr. 11 und 19)</b>			<b>-437.865</b>	<b>-472.000</b>	<b>-485.600</b>	<b>-499.800</b>
21	+ Erträge aus internen Leistungen			42.900	44.200	45.500	46.800
22	- Aufwendungen für interne Leistungen			-43.900	-45.200	-46.500	-47.900
23	- kalkulatorische Kosten			-14.700	-13.800	-12.700	-11.700
<b>24</b>	<b>= Veranschlagtes kalkulatorisches Ergebnis (Saldo Nr. 21 bis 23)</b>			<b>-15.700</b>	<b>-14.800</b>	<b>-13.700</b>	<b>-12.800</b>
<b>25</b>	<b>= Veranschlagter Nettoressourcenbedarf/-überschuss (Summe Nr. 20 und 24)</b>			<b>-453.565</b>	<b>-486.800</b>	<b>-499.300</b>	<b>-512.600</b>

## Haushaltsplan 2020 der Stadt Markdorf



### Teilfinanzhaushalt einschließlich Finanzplanung Kostenstelle 365004 Kindergarten Altes Schulhaus

Stadt Markdorf

Nr.	Teilfinanzhaushalt Einzahlungs- und Auszahlungsarten	Ergebnis 2018	Ansatz 2019	Ansatz 2020	VE	Plan 2021	Plan 2022	Plan 2023
1	+ Summe Einzahlungen aus lfd. Verwaltungstätigkeit (o. ao. Ertr. a. Verm.veräuß)			311.100		320.400	329.800	339.100
2	- Summe Auszahlungen aus lfd. Verwaltungstätigkeit			-719.765		-762.100	-784.000	-806.400
<b>3</b>	<b>= Zahlungsmittelüberschuss/-bedarf der Ergebnisrechnung (Saldo Nr. 1 und 2)</b>			<b>-408.665</b>		<b>-441.700</b>	<b>-454.200</b>	<b>-467.300</b>
4	+ Einzahlungen aus Investitionszuwendungen							
5	+ Einzahlungen aus Investitionsbeitr. und ähnl. Entgelten für Invest.tätigkeiten							
6	+ Einzahlungen aus der Veräußerung von Sachvermögen							
7	+ Einzahlungen aus der Veräußerung von Finanzvermögen							
8	+ Einzahlungen für sonstige Investitionstätigkeiten							
<b>9</b>	<b>= Einzahlungen aus Investitionstätigkeit (Summe Nr. 4 bis 8)</b>							
10	- Auszahlungen für den Erwerb von Grundstücken und Gebäuden							
11	- Auszahlungen für Baumaßnahmen			-20.000				
12	- Auszahlungen für den Erwerb von beweglichem Sachvermögen			-4.500		-5.000	-5.000	-5.000
13	- Auszahlungen für den Erwerb von Finanzvermögen							
14	- Auszahlungen für Investitionsförderungsmaßnahmen							
15	- Auszahlungen für den Erwerb von immateriellen Vermögensgegenständen							
<b>16</b>	<b>= Auszahlungen aus Investitionstätigkeit (Saldo Nr. 10 bis 15)</b>			<b>-24.500</b>		<b>-5.000</b>	<b>-5.000</b>	<b>-5.000</b>
<b>17</b>	<b>= Veransch. Finanzierungsmittelübers./- bedarf aus Invest. (Saldo Nr. 9 und 16)</b>			<b>-24.500</b>		<b>-5.000</b>	<b>-5.000</b>	<b>-5.000</b>
<b>18</b>	<b>= Veransch. Finanzierungsmittelüberschuss/- bedarf (Saldo Nr. 3 und 17)</b>			<b>-433.165</b>		<b>-446.700</b>	<b>-459.200</b>	<b>-472.300</b>

## Haushaltsplan 2020 der Stadt Markdorf



### Einzeldarstellung der Investitionsmaßnahmen Kostenstelle 365004 Kindergarten Altes Schulhaus

Stadt Markdorf

Nr.	Investitionsmaßnahmen Einzahlungs- und Auszahlungsarten	Gesamtang. z. Maßnahme -nachrichtl.-	Bisher finanziert	Ermächtigungs übertragungen aus Vorvorj.	Ergebnis 2018	Ansatz 2019	Ansatz 2020	VE
<b>Investition B-3650-005 Erwerb bewegl. Vermögen Kiga Altes Schulhaus</b>								
9	- Auszahlungen für den Erwerb von beweglichem Sachvermögen	-19.500	0,00	0	0,00	0	-4.500	0
<b>13</b>	<b>= Summe der Auszahlungen aus Investitionstätigkeit (Summe Nr. 7 - 12)</b>	<b>-19.500</b>	<b>0,00</b>	<b>0</b>	<b>0,00</b>	<b>0</b>	<b>-4.500</b>	<b>0</b>
<b>14</b>	<b>= Saldo aus Investitionstätigkeit (Saldo Nr. 6 + 13)</b>	<b>-19.500</b>	<b>0,00</b>	<b>0</b>	<b>0,00</b>	<b>0</b>	<b>-4.500</b>	<b>0</b>
<b>16</b>	<b>= Gesamtkosten der Maßnahme (Summe Nr. 13 + 15)</b>	<b>-19.500</b>	<b>0,00</b>	<b>0</b>	<b>0,00</b>	<b>0</b>	<b>-4.500</b>	<b>0</b>
<b>Investition T-3650-005 Tiefbau Kiga Altes Schulhaus</b>								
8	- Auszahlungen für Baumaßnahmen	-20.000	0,00	0	0,00	0	-20.000	0
<b>13</b>	<b>= Summe der Auszahlungen aus Investitionstätigkeit (Summe Nr. 7 - 12)</b>	<b>-20.000</b>	<b>0,00</b>	<b>0</b>	<b>0,00</b>	<b>0</b>	<b>-20.000</b>	<b>0</b>
<b>14</b>	<b>= Saldo aus Investitionstätigkeit (Saldo Nr. 6 + 13)</b>	<b>-20.000</b>	<b>0,00</b>	<b>0</b>	<b>0,00</b>	<b>0</b>	<b>-20.000</b>	<b>0</b>
<b>16</b>	<b>= Gesamtkosten der Maßnahme (Summe Nr. 13 + 15)</b>	<b>-20.000</b>	<b>0,00</b>	<b>0</b>	<b>0,00</b>	<b>0</b>	<b>-20.000</b>	<b>0</b>

## Haushaltsplan 2020 der Stadt Markdorf



### Teilergebnishaushalt einschließlich Finanzplanung Kostenstelle 365005 Kindergarten Hepbach

Stadt Markdorf

Nr.	Teilergebnishaushalt Ertrags- und Aufwandsarten	Ergebnis 2018	Ansatz 2019	Ansatz 2020	Plan 2021	Plan 2022	Plan 2023
1	+ Steuern und ähnliche Abgaben						
2	+ Zuweisungen und Zuwendungen, Umlagen			53.150	54.700	56.300	57.900
3	+ Aufgelöste Investitionszuwendungen und -beiträge			6.650	6.650	6.650	6.650
4	+ Sonstige Transfererträge						
5	+ Entgelte f. öffentl. Leistungen o. Einrichtungen			34.000	35.000	36.000	37.100
6	+ Sonstige privatrechtliche Leistungsentgelte			500	500	500	500
7	+ Kostenerstattungen und Kostenumlagen						
8	+ Zinsen und ähnliche Erträge						
9	+ Aktivierte Eigenleistungen und Bestandveränderg.						
10	+ Sonstige ordentliche Erträge						
<b>11</b>	<b>= Ordentliche Erträge (Summe Nr. 1 bis 10)</b>			<b>94.300</b>	<b>96.850</b>	<b>99.450</b>	<b>102.150</b>
12	- Personalaufwendungen			-145.450	-149.900	-154.300	-158.600
13	- Versorgungsaufwendungen						
14	- Aufwendungen für Sach- und Dienstleistungen			-54.400	-66.500	-68.400	-70.300
15	- Abschreibungen			-11.800	-12.200	-12.600	-13.000
16	- Zinsen und ähnliche Aufwendungen						
17	- Transferaufwendungen						
18	- Sonstige ordentliche Aufwendungen			-6.250	-6.500	-6.600	-6.800
<b>19</b>	<b>= Ordentliche Aufwendungen (Summe Nr. 12 bis 18)</b>			<b>-217.900</b>	<b>-235.100</b>	<b>-241.900</b>	<b>-248.700</b>
<b>20</b>	<b>= Veranschlagtes ordentliches Ergebnis (Summe Nr. 11 und 19)</b>			<b>-123.600</b>	<b>-138.250</b>	<b>-142.450</b>	<b>-146.550</b>
21	+ Erträge aus internen Leistungen			13.075	13.500	13.900	14.300
22	- Aufwendungen für interne Leistungen			-36.500	-37.600	-38.700	-39.800
23	- kalkulatorische Kosten			-4.700	-4.500	-4.400	-4.300
<b>24</b>	<b>= Veranschlagtes kalkulatorisches Ergebnis (Saldo Nr. 21 bis 23)</b>			<b>-28.125</b>	<b>-28.600</b>	<b>-29.200</b>	<b>-29.800</b>
<b>25</b>	<b>= Veranschlagter Nettoressourcenbedarf/-überschuss (Summe Nr. 20 und 24)</b>			<b>-151.725</b>	<b>-166.850</b>	<b>-171.650</b>	<b>-176.350</b>

## Haushaltsplan 2020 der Stadt Markdorf



### Teilfinanzhaushalt einschließlich Finanzplanung Kostenstelle 365005 Kindergarten Hepbach

Stadt Markdorf

Nr.	Teilfinanzhaushalt Einzahlungs- und Auszahlungsarten	Ergebnis 2018	Ansatz 2019	Ansatz 2020	VE	Plan 2021	Plan 2022	Plan 2023
1	+ Summe Einzahlungen aus lfd. Verwaltungstätigkeit (o. ao. Ertr. a. Verm.veräuß)			87.650		90.200	92.800	95.500
2	- Summe Auszahlungen aus lfd. Verwaltungstätigkeit			-206.100		-222.900	-229.300	-235.700
<b>3</b>	<b>= Zahlungsmittelüberschuss/-bedarf der Ergebnisrechnung (Saldo Nr. 1 und 2)</b>			<b>-118.450</b>		<b>-132.700</b>	<b>-136.500</b>	<b>-140.200</b>
4	+ Einzahlungen aus Investitionszuwendungen							
5	+ Einzahlungen aus Investitionsbeitr. und ähnl. Entgelten für Invest.tätigkeiten							
6	+ Einzahlungen aus der Veräußerung von Sachvermögen							
7	+ Einzahlungen aus der Veräußerung von Finanzvermögen							
8	+ Einzahlungen für sonstige Investitionstätigkeiten							
<b>9</b>	<b>= Einzahlungen aus Investitionstätigkeit (Summe Nr. 4 bis 8)</b>							
10	- Auszahlungen für den Erwerb von Grundstücken und Gebäuden							
11	- Auszahlungen für Baumaßnahmen			-3.000				
12	- Auszahlungen für den Erwerb von beweglichem Sachvermögen			-6.000		-3.000	-3.000	-3.000
13	- Auszahlungen für den Erwerb von Finanzvermögen							
14	- Auszahlungen für Investitionsförderungsmaßnahmen							
15	- Auszahlungen für den Erwerb von immateriellen Vermögensgegenständen							
<b>16</b>	<b>= Auszahlungen aus Investitionstätigkeit (Saldo Nr. 10 bis 15)</b>			<b>-9.000</b>		<b>-3.000</b>	<b>-3.000</b>	<b>-3.000</b>
<b>17</b>	<b>= Veransch. Finanzierungsmittelübers./-bedarf aus Invest. (Saldo Nr. 9 und 16)</b>			<b>-9.000</b>		<b>-3.000</b>	<b>-3.000</b>	<b>-3.000</b>
<b>18</b>	<b>= Veransch. Finanzierungsmittelüberschuss/-bedarf (Saldo Nr. 3 und 17)</b>			<b>-127.450</b>		<b>-135.700</b>	<b>-139.500</b>	<b>-143.200</b>

## Haushaltsplan 2020 der Stadt Markdorf



### Einzeldarstellung der Investitionsmaßnahmen Kostenstelle 365005 Kindergarten Hepbach

Stadt Markdorf

Nr.	Investitionsmaßnahmen Einzahlungs- und Auszahlungsarten	Gesamtang. z. Maßnahme -nachrichtl.-	Bisher finanziert	Ermächtigungs übertragungen aus Vorvorj.	Ergebnis 2018	Ansatz 2019	Ansatz 2020	VE
<b>Investition B-3650-006 Erwerb bewegl. Vermögen Kiga Hepbach</b>								
9	- Auszahlungen für den Erwerb von beweglichem Sachvermögen	-15.000	0,00	0	0,00	0	-6.000	0
<b>13</b>	<b>= Summe der Auszahlungen aus Investitionstätigkeit (Summe Nr. 7 - 12)</b>	<b>-15.000</b>	<b>0,00</b>	<b>0</b>	<b>0,00</b>	<b>0</b>	<b>-6.000</b>	<b>0</b>
<b>14</b>	<b>= Saldo aus Investitionstätigkeit (Saldo Nr. 6 + 13)</b>	<b>-15.000</b>	<b>0,00</b>	<b>0</b>	<b>0,00</b>	<b>0</b>	<b>-6.000</b>	<b>0</b>
<b>16</b>	<b>= Gesamtkosten der Maßnahme (Summe Nr. 13 + 15)</b>	<b>-15.000</b>	<b>0,00</b>	<b>0</b>	<b>0,00</b>	<b>0</b>	<b>-6.000</b>	<b>0</b>
<b>Investition H-3650-006 Hochbau Kiga Hepbach</b>								
8	- Auszahlungen für Baumaßnahmen	-3.000	0,00	0	0,00	0	-3.000	0
<b>13</b>	<b>= Summe der Auszahlungen aus Investitionstätigkeit (Summe Nr. 7 - 12)</b>	<b>-3.000</b>	<b>0,00</b>	<b>0</b>	<b>0,00</b>	<b>0</b>	<b>-3.000</b>	<b>0</b>
<b>14</b>	<b>= Saldo aus Investitionstätigkeit (Saldo Nr. 6 + 13)</b>	<b>-3.000</b>	<b>0,00</b>	<b>0</b>	<b>0,00</b>	<b>0</b>	<b>-3.000</b>	<b>0</b>
<b>16</b>	<b>= Gesamtkosten der Maßnahme (Summe Nr. 13 + 15)</b>	<b>-3.000</b>	<b>0,00</b>	<b>0</b>	<b>0,00</b>	<b>0</b>	<b>-3.000</b>	<b>0</b>



## Haushaltsplan 2020 der Stadt Markdorf



### Teilergebnishaushalt einschließlich Finanzplanung Kostenstelle 365006 Kindergarten Markdorf-Süd

Stadt Markdorf

Nr.	Teilergebnishaushalt Ertrags- und Aufwandsarten	Ergebnis 2018	Ansatz 2019	Ansatz 2020	Plan 2021	Plan 2022	Plan 2023
1	+ Steuern und ähnliche Abgaben						
2	+ Zuweisungen und Zuwendungen, Umlagen					70.000	70.000
3	+ Aufgelöste Investitionszuwendungen und -beiträge				2.000	2.000	2.000
4	+ Sonstige Transfererträge						
5	+ Entgelte f. öffentl. Leistungen o. Einrichtungen			25.000	45.000	45.000	45.000
6	+ Sonstige privatrechtliche Leistungsentgelte						
7	+ Kostenerstattungen und Kostenumlagen						
8	+ Zinsen und ähnliche Erträge						
9	+ Aktivierte Eigenleistungen und Bestandveränderg.						
10	+ Sonstige ordentliche Erträge						
<b>11</b>	<b>= Ordentliche Erträge (Summe Nr. 1 bis 10)</b>			<b>25.000</b>	<b>47.000</b>	<b>117.000</b>	<b>117.000</b>
12	- Personalaufwendungen			-210.342	-448.300	-486.900	-475.400
13	- Versorgungsaufwendungen						
14	- Aufwendungen für Sach- und Dienstleistungen			-5.000	-5.200	-5.300	-5.500
15	- Abschreibungen			-43.200	-125.400	-126.500	-127.600
16	- Zinsen und ähnliche Aufwendungen						
17	- Transferaufwendungen						
18	- Sonstige ordentliche Aufwendungen			-3.000	-3.100	-3.200	-3.300
<b>19</b>	<b>= Ordentliche Aufwendungen (Summe Nr. 12 bis 18)</b>			<b>-261.542</b>	<b>-582.000</b>	<b>-621.900</b>	<b>-611.800</b>
<b>20</b>	<b>= Veranschlagtes ordentliches Ergebnis (Summe Nr. 11 und 19)</b>			<b>-236.542</b>	<b>-535.000</b>	<b>-504.900</b>	<b>-494.800</b>
21	+ Erträge aus internen Leistungen						
22	- Aufwendungen für interne Leistungen						
23	- kalkulatorische Kosten			-146.300	-143.200	-140.100	-136.900
<b>24</b>	<b>= Veranschlagtes kalkulatorisches Ergebnis (Saldo Nr. 21 bis 23)</b>			<b>-146.300</b>	<b>-143.200</b>	<b>-140.100</b>	<b>-136.900</b>
<b>25</b>	<b>= Veranschlagter Nettoressourcenbedarf/-überschuss (Summe Nr. 20 und 24)</b>			<b>-382.842</b>	<b>-678.200</b>	<b>-645.000</b>	<b>-631.700</b>

## Haushaltsplan 2020 der Stadt Markdorf



### Teilfinanzhaushalt einschließlich Finanzplanung Kostenstelle 365006 Kindergarten Markdorf-Süd

Stadt Markdorf

Nr.	Teilfinanzhaushalt Einzahlungs- und Auszahlungsarten	Ergebnis 2018	Ansatz 2019	Ansatz 2020	VE	Plan 2021	Plan 2022	Plan 2023
1	+ Summe Einzahlungen aus lfd. Verwaltungstätigkeit (o. ao. Ertr. a. Verm.veräuß)			25.000		45.000	115.000	115.000
2	- Summe Auszahlungen aus lfd. Verwaltungstätigkeit			-218.342		-456.600	-495.400	-484.200
<b>3</b>	<b>= Zahlungsmittelüberschuss/-bedarf der Ergebnisrechnung (Saldo Nr. 1 und 2)</b>			<b>-193.342</b>		<b>-411.600</b>	<b>-380.400</b>	<b>-369.200</b>
4	+ Einzahlungen aus Investitionszuwendungen			75.000		25.000		
5	+ Einzahlungen aus Investitionsbeitr. und ähnl. Entgelten für Invest.tätigkeiten							
6	+ Einzahlungen aus der Veräußerung von Sachvermögen							
7	+ Einzahlungen aus der Veräußerung von Finanzvermögen							
8	+ Einzahlungen für sonstige Investitionstätigkeiten							
<b>9</b>	<b>= Einzahlungen aus Investitionstätigkeit (Summe Nr. 4 bis 8)</b>			<b>75.000</b>		<b>25.000</b>		
10	- Auszahlungen für den Erwerb von Grundstücken und Gebäuden							
11	- Auszahlungen für Baumaßnahmen			-5.500.000				
12	- Auszahlungen für den Erwerb von beweglichem Sachvermögen			-100.000		-7.500	-7.500	-7.500
13	- Auszahlungen für den Erwerb von Finanzvermögen							
14	- Auszahlungen für Investitionsförderungsmaßnahmen							
15	- Auszahlungen für den Erwerb von immateriellen Vermögensgegenständen							
<b>16</b>	<b>= Auszahlungen aus Investitionstätigkeit (Saldo Nr. 10 bis 15)</b>			<b>-5.600.000</b>		<b>-7.500</b>	<b>-7.500</b>	<b>-7.500</b>
<b>17</b>	<b>= Veransch. Finanzierungsmittelübers./- bedarf aus Invest. (Saldo Nr. 9 und 16)</b>			<b>-5.525.000</b>		<b>17.500</b>	<b>-7.500</b>	<b>-7.500</b>
<b>18</b>	<b>= Veransch. Finanzierungsmittelüberschuss/- bedarf (Saldo Nr. 3 und 17)</b>			<b>-5.718.342</b>		<b>-394.100</b>	<b>-387.900</b>	<b>-376.700</b>

## Haushaltsplan 2020 der Stadt Markdorf



### Einzeldarstellung der Investitionsmaßnahmen Kostenstelle 365006 Kindergarten Markdorf-Süd

Stadt Markdorf

Nr.	Investitionsmaßnahmen Einzahlungs- und Auszahlungsarten	Gesamtang. z. Maßnahme -nachrichtl.-	Bisher finanziert	Ermächtigungs übertragungen aus Vorvorj.	Ergebnis 2018	Ansatz 2019	Ansatz 2020	VE
<b>Investition B-3650-007 Erwerb bewegl. Vermögen Kiga Markdorf Süd</b>								
9	- Auszahlungen für den Erwerb von beweglichem Sachvermögen	-122.500	0,00	0	0,00	0	-100.000	0
13	= Summe der Auszahlungen aus Investitionstätigkeit (Summe Nr. 7 - 12)	-122.500	0,00	0	0,00	0	-100.000	0
14	= Saldo aus Investitionstätigkeit (Saldo Nr. 6 + 13)	-122.500	0,00	0	0,00	0	-100.000	0
16	= Gesamtkosten der Maßnahme (Summe Nr. 13 + 15)	-122.500	0,00	0	0,00	0	-100.000	0
<b>Investition H-3650-007 Hochbau Kiga Markdorf Süd</b>								
8	- Auszahlungen für Baumaßnahmen	-5.500.000	0,00	0	0,00	0	-5.500.000	0
13	= Summe der Auszahlungen aus Investitionstätigkeit (Summe Nr. 7 - 12)	-5.500.000	0,00	0	0,00	0	-5.500.000	0
14	= Saldo aus Investitionstätigkeit (Saldo Nr. 6 + 13)	-5.500.000	0,00	0	0,00	0	-5.500.000	0
16	= Gesamtkosten der Maßnahme (Summe Nr. 13 + 15)	-5.500.000	0,00	0	0,00	0	-5.500.000	0
<b>Investition Z-3650-007 Zuschüsse Kiga Markdorf Süd</b>								
1	+ Einzahlungen aus Investitionszuwendungen	100.000	0,00	0	0,00	0	75.000	0
6	= Summe der Einzahlungen aus Investitionstätigkeit (Summe Nr. 1 - 5)	100.000	0,00	0	0,00	0	75.000	0
14	= Saldo aus Investitionstätigkeit (Saldo Nr. 6 + 13)	100.000	0,00	0	0,00	0	75.000	0

## Haushaltsplan 2020 der Stadt Markdorf



### Teilergebnishaushalt einschließlich Finanzplanung Kostenstelle 365007 Waldkindergarten

Stadt Markdorf

Nr.	Teilergebnishaushalt Ertrags- und Aufwandsarten	Ergebnis 2018	Ansatz 2019	Ansatz 2020	Plan 2021	Plan 2022	Plan 2023
1	+ Steuern und ähnliche Abgaben						
2	+ Zuweisungen und Zuwendungen, Umlagen			10.000	10.300	10.600	10.900
3	+ Aufgelöste Investitionszuwendungen und -beiträge			2.500	2.500	2.500	2.500
4	+ Sonstige Transfererträge						
5	+ Entgelte f. öffentl. Leistungen o. Einrichtungen			10.000	10.300	10.600	10.900
6	+ Sonstige privatrechtliche Leistungsentgelte						
7	+ Kostenerstattungen und Kostenumlagen						
8	+ Zinsen und ähnliche Erträge						
9	+ Aktivierte Eigenleistungen und Bestandveränderg.						
10	+ Sonstige ordentliche Erträge						
<b>11</b>	<b>= Ordentliche Erträge (Summe Nr. 1 bis 10)</b>			<b>22.500</b>	<b>23.100</b>	<b>23.700</b>	<b>24.300</b>
12	- Personalaufwendungen			-150.500	-154.900	-159.500	-164.000
13	- Versorgungsaufwendungen						
14	- Aufwendungen für Sach- und Dienstleistungen			-12.600	-12.900	-13.300	-13.700
15	- Abschreibungen			-9.000	-9.200	-9.400	-9.600
16	- Zinsen und ähnliche Aufwendungen						
17	- Transferaufwendungen						
18	- Sonstige ordentliche Aufwendungen			-5.500	-5.700	-5.800	-6.000
<b>19</b>	<b>= Ordentliche Aufwendungen (Summe Nr. 12 bis 18)</b>			<b>-177.600</b>	<b>-182.700</b>	<b>-188.000</b>	<b>-193.300</b>
<b>20</b>	<b>= Veranschlagtes ordentliches Ergebnis (Summe Nr. 11 und 19)</b>			<b>-155.100</b>	<b>-159.600</b>	<b>-164.300</b>	<b>-169.000</b>
21	+ Erträge aus internen Leistungen						
22	- Aufwendungen für interne Leistungen			-10.000	-10.400	-10.600	-11.000
23	- kalkulatorische Kosten			-6.600	-6.300	-6.000	-5.600
<b>24</b>	<b>= Veranschlagtes kalkulatorisches Ergebnis (Saldo Nr. 21 bis 23)</b>			<b>-16.600</b>	<b>-16.700</b>	<b>-16.600</b>	<b>-16.600</b>
<b>25</b>	<b>= Veranschlagter Nettoressourcenbedarf/-überschuss (Summe Nr. 20 und 24)</b>			<b>-171.700</b>	<b>-176.300</b>	<b>-180.900</b>	<b>-185.600</b>

## Haushaltsplan 2020 der Stadt Markdorf



### Teilfinanzhaushalt einschließlich Finanzplanung Kostenstelle 365007 Waldkindergarten

Stadt Markdorf

Nr.	Teilfinanzhaushalt Einzahlungs- und Auszahlungsarten	Ergebnis 2018	Ansatz 2019	Ansatz 2020	VE	Plan 2021	Plan 2022	Plan 2023
1	+ Summe Einzahlungen aus lfd. Verwaltungstätigkeit (o. ao. Ertr. a. Verm.veräuß)			20.000		20.600	21.200	21.800
2	- Summe Auszahlungen aus lfd. Verwaltungstätigkeit			-168.600		-173.500	-178.600	-183.700
<b>3</b>	<b>= Zahlungsmittelüberschuss/-bedarf der Ergebnisrechnung (Saldo Nr. 1 und 2)</b>			<b>-148.600</b>		<b>-152.900</b>	<b>-157.400</b>	<b>-161.900</b>
4	+ Einzahlungen aus Investitionszuwendungen			37.000				
5	+ Einzahlungen aus Investitionsbeitr. und ähnl. Entgelten für Invest.tätigkeiten							
6	+ Einzahlungen aus der Veräußerung von Sachvermögen							
7	+ Einzahlungen aus der Veräußerung von Finanzvermögen							
8	+ Einzahlungen für sonstige Investitionstätigkeiten							
<b>9</b>	<b>= Einzahlungen aus Investitionstätigkeit (Summe Nr. 4 bis 8)</b>			<b>37.000</b>				
10	- Auszahlungen für den Erwerb von Grundstücken und Gebäuden							
11	- Auszahlungen für Baumaßnahmen			-110.000				
12	- Auszahlungen für den Erwerb von beweglichem Sachvermögen			-1.500		-1.500	-1.500	-1.500
13	- Auszahlungen für den Erwerb von Finanzvermögen							
14	- Auszahlungen für Investitionsförderungsmaßnahmen							
15	- Auszahlungen für den Erwerb von immateriellen Vermögensgegenständen							
<b>16</b>	<b>= Auszahlungen aus Investitionstätigkeit (Saldo Nr. 10 bis 15)</b>			<b>-111.500</b>		<b>-1.500</b>	<b>-1.500</b>	<b>-1.500</b>
<b>17</b>	<b>= Veransch. Finanzierungsmittelübers./-bedarf aus Invest. (Saldo Nr. 9 und 16)</b>			<b>-74.500</b>		<b>-1.500</b>	<b>-1.500</b>	<b>-1.500</b>
<b>18</b>	<b>= Veransch. Finanzierungsmittelüberschuss/-bedarf (Saldo Nr. 3 und 17)</b>			<b>-223.100</b>		<b>-154.400</b>	<b>-158.900</b>	<b>-163.400</b>

## Haushaltsplan 2020 der Stadt Markdorf



### Einzeldarstellung der Investitionsmaßnahmen Kostenstelle 365007 Waldkindergarten

Stadt Markdorf

Nr.	Investitionsmaßnahmen Einzahlungs- und Auszahlungsarten	Gesamtang. z. Maßnahme -nachrichtl.-	Bisher finanziert	Ermächtigungs übertragungen aus Vorvorj.	Ergebnis 2018	Ansatz 2019	Ansatz 2020	VE
<b>Investition B-3650-014 Erwerb bewegl. Vermögen Waldkindergarten</b>								
9	- Auszahlungen für den Erwerb von beweglichem Sachvermögen	-6.000	0,00	0	0,00	0	-1.500	0
<b>13</b>	<b>= Summe der Auszahlungen aus Investitionstätigkeit (Summe Nr. 7 - 12)</b>	<b>-6.000</b>	<b>0,00</b>	<b>0</b>	<b>0,00</b>	<b>0</b>	<b>-1.500</b>	<b>0</b>
<b>14</b>	<b>= Saldo aus Investitionstätigkeit (Saldo Nr. 6 + 13)</b>	<b>-6.000</b>	<b>0,00</b>	<b>0</b>	<b>0,00</b>	<b>0</b>	<b>-1.500</b>	<b>0</b>
<b>16</b>	<b>= Gesamtkosten der Maßnahme (Summe Nr. 13 + 15)</b>	<b>-6.000</b>	<b>0,00</b>	<b>0</b>	<b>0,00</b>	<b>0</b>	<b>-1.500</b>	<b>0</b>
<b>Investition H-3650-014 Hochbau Waldkindergarten</b>								
8	- Auszahlungen für Baumaßnahmen	-110.000	0,00	0	0,00	0	-110.000	0
<b>13</b>	<b>= Summe der Auszahlungen aus Investitionstätigkeit (Summe Nr. 7 - 12)</b>	<b>-110.000</b>	<b>0,00</b>	<b>0</b>	<b>0,00</b>	<b>0</b>	<b>-110.000</b>	<b>0</b>
<b>14</b>	<b>= Saldo aus Investitionstätigkeit (Saldo Nr. 6 + 13)</b>	<b>-110.000</b>	<b>0,00</b>	<b>0</b>	<b>0,00</b>	<b>0</b>	<b>-110.000</b>	<b>0</b>
<b>16</b>	<b>= Gesamtkosten der Maßnahme (Summe Nr. 13 + 15)</b>	<b>-110.000</b>	<b>0,00</b>	<b>0</b>	<b>0,00</b>	<b>0</b>	<b>-110.000</b>	<b>0</b>
<b>Investition Z-3650-014 Zuschüsse Waldkindergarten</b>								
1	+ Einzahlungen aus Investitionszuwendungen	37.000	0,00	0	0,00	0	37.000	0
<b>6</b>	<b>= Summe der Einzahlungen aus Investitionstätigkeit (Summe Nr. 1 - 5)</b>	<b>37.000</b>	<b>0,00</b>	<b>0</b>	<b>0,00</b>	<b>0</b>	<b>37.000</b>	<b>0</b>
<b>14</b>	<b>= Saldo aus Investitionstätigkeit (Saldo Nr. 6 + 13)</b>	<b>37.000</b>	<b>0,00</b>	<b>0</b>	<b>0,00</b>	<b>0</b>	<b>37.000</b>	<b>0</b>

## Haushaltsplan 2020 der Stadt Markdorf



### Teilergebnishaushalt einschließlich Finanzplanung Kostenstelle 365009 Kath. Kindergarten St. Nikolaus

Stadt Markdorf

Nr.	Teilergebnishaushalt Ertrags- und Aufwandsarten	Ergebnis 2018	Ansatz 2019	Ansatz 2020	Plan 2021	Plan 2022	Plan 2023
1	+ Steuern und ähnliche Abgaben						
2	+ Zuweisungen und Zuwendungen, Umlagen			310.800	320.100	329.400	338.800
3	+ Aufgelöste Investitionszuwendungen und -beiträge						
4	+ Sonstige Transfererträge						
5	+ Entgelte f. öffentl. Leistungen o. Einrichtungen						
6	+ Sonstige privatrechtliche Leistungsentgelte						
7	+ Kostenerstattungen und Kostenumlagen						
8	+ Zinsen und ähnliche Erträge						
9	+ Aktivierte Eigenleistungen und Bestandveränderg.						
10	+ Sonstige ordentliche Erträge						
<b>11</b>	<b>= Ordentliche Erträge (Summe Nr. 1 bis 10)</b>			<b>310.800</b>	<b>320.100</b>	<b>329.400</b>	<b>338.800</b>
12	- Personalaufwendungen						
13	- Versorgungsaufwendungen						
14	- Aufwendungen für Sach- und Dienstleistungen						
15	- Abschreibungen						
16	- Zinsen und ähnliche Aufwendungen						
17	- Transferaufwendungen			-670.000	-690.100	-710.200	-730.300
18	- Sonstige ordentliche Aufwendungen						
<b>19</b>	<b>= Ordentliche Aufwendungen (Summe Nr. 12 bis 18)</b>			<b>-670.000</b>	<b>-690.100</b>	<b>-710.200</b>	<b>-730.300</b>
<b>20</b>	<b>= Veranschlagtes ordentliches Ergebnis (Summe Nr. 11 und 19)</b>			<b>-359.200</b>	<b>-370.000</b>	<b>-380.800</b>	<b>-391.500</b>
21	+ Erträge aus internen Leistungen						
22	- Aufwendungen für interne Leistungen						
23	- kalkulatorische Kosten						
<b>24</b>	<b>= Veranschlagtes kalkulatorisches Ergebnis (Saldo Nr. 21 bis 23)</b>						
<b>25</b>	<b>= Veranschlagter Nettoressourcenbedarf/-überschuss (Summe Nr. 20 und 24)</b>			<b>-359.200</b>	<b>-370.000</b>	<b>-380.800</b>	<b>-391.500</b>

## Haushaltsplan 2020 der Stadt Markdorf



### Teilfinanzhaushalt einschließlich Finanzplanung Kostenstelle 365009 Kath. Kindergarten St. Nikolaus

Stadt Markdorf

Nr.	Teilfinanzhaushalt Einzahlungs- und Auszahlungsarten	Ergebnis 2018	Ansatz 2019	Ansatz 2020	VE	Plan 2021	Plan 2022	Plan 2023
1	+ Summe Einzahlungen aus lfd. Verwaltungstätigkeit (o. ao. Ertr. a. Verm.veräuß)			310.800		320.100	329.400	338.800
2	- Summe Auszahlungen aus lfd. Verwaltungstätigkeit			-670.000		-690.100	-710.200	-730.300
<b>3</b>	<b>= Zahlungsmittelüberschuss/-bedarf der Ergebnisrechnung (Saldo Nr. 1 und 2)</b>			<b>-359.200</b>		<b>-370.000</b>	<b>-380.800</b>	<b>-391.500</b>
4	+ Einzahlungen aus Investitionszuwendungen							
5	+ Einzahlungen aus Investitionsbeitr. und ähnl. Entgelten für Invest.tätigkeiten							
6	+ Einzahlungen aus der Veräußerung von Sachvermögen							
7	+ Einzahlungen aus der Veräußerung von Finanzvermögen							
8	+ Einzahlungen für sonstige Investitionstätigkeiten							
<b>9</b>	<b>= Einzahlungen aus Investitionstätigkeit (Summe Nr. 4 bis 8)</b>							
10	- Auszahlungen für den Erwerb von Grundstücken und Gebäuden							
11	- Auszahlungen für Baumaßnahmen							
12	- Auszahlungen für den Erwerb von beweglichem Sachvermögen							
13	- Auszahlungen für den Erwerb von Finanzvermögen							
14	- Auszahlungen für Investitionsförderungsmaßnahmen							
15	- Auszahlungen für den Erwerb von immateriellen Vermögensgegenständen							
<b>16</b>	<b>= Auszahlungen aus Investitionstätigkeit (Saldo Nr. 10 bis 15)</b>							
<b>17</b>	<b>= Veranschl. Finanzierungsmittelübers./- bedarf aus Invest. (Saldo Nr. 9 und 16)</b>							
<b>18</b>	<b>= Veranschl. Finanzierungsmittelüberschuss/- bedarf (Saldo Nr. 3 und 17)</b>			<b>-359.200</b>		<b>-370.000</b>	<b>-380.800</b>	<b>-391.500</b>



## Haushaltsplan 2020 der Stadt Markdorf



### Teilergebnishaushalt einschließlich Finanzplanung Kostenstelle 365021 Kleinkindbetreuung KiGa Pestalozzi

Stadt Markdorf

Nr.	Teilergebnishaushalt Ertrags- und Aufwandsarten	Ergebnis 2018	Ansatz 2019	Ansatz 2020	Plan 2021	Plan 2022	Plan 2023
1	+ Steuern und ähnliche Abgaben						
2	+ Zuweisungen und Zuwendungen, Umlagen			105.200	108.300	111.500	114.700
3	+ Aufgelöste Investitionszuwendungen und -beiträge						
4	+ Sonstige Transfererträge						
5	+ Entgelte f. öffentl. Leistungen o. Einrichtungen			32.000	34.000	36.000	38.000
6	+ Sonstige privatrechtliche Leistungsentgelte			1.000	1.000	1.100	1.100
7	+ Kostenerstattungen und Kostenumlagen						
8	+ Zinsen und ähnliche Erträge						
9	+ Aktivierte Eigenleistungen und Bestandveränderg.						
10	+ Sonstige ordentliche Erträge						
<b>11</b>	<b>= Ordentliche Erträge (Summe Nr. 1 bis 10)</b>			<b>138.200</b>	<b>143.300</b>	<b>148.600</b>	<b>153.800</b>
12	- Personalaufwendungen			-147.005	-151.400	-155.800	-160.200
13	- Versorgungsaufwendungen						
14	- Aufwendungen für Sach- und Dienstleistungen			-7.800	-7.900	-8.300	-8.400
15	- Abschreibungen			-1.290	-1.590	-1.890	-2.190
16	- Zinsen und ähnliche Aufwendungen						
17	- Transferaufwendungen						
18	- Sonstige ordentliche Aufwendungen			-4.650	-4.800	-4.900	-5.000
<b>19</b>	<b>= Ordentliche Aufwendungen (Summe Nr. 12 bis 18)</b>			<b>-160.745</b>	<b>-165.690</b>	<b>-170.890</b>	<b>-175.790</b>
<b>20</b>	<b>= Veranschlagtes ordentliches Ergebnis (Summe Nr. 11 und 19)</b>			<b>-22.545</b>	<b>-22.390</b>	<b>-22.290</b>	<b>-21.990</b>
21	+ Erträge aus internen Leistungen						
22	- Aufwendungen für interne Leistungen			-16.960	-17.400	-18.000	-18.500
23	- kalkulatorische Kosten			-1.000	-26.400	-26.400	-26.400
<b>24</b>	<b>= Veranschlagtes kalkulatorisches Ergebnis (Saldo Nr. 21 bis 23)</b>			<b>-17.960</b>	<b>-43.800</b>	<b>-44.400</b>	<b>-44.900</b>
<b>25</b>	<b>= Veranschlagter Nettoressourcenbedarf/-überschuss (Summe Nr. 20 und 24)</b>			<b>-40.505</b>	<b>-66.190</b>	<b>-66.690</b>	<b>-66.890</b>

## Haushaltsplan 2020 der Stadt Markdorf



### Teilfinanzhaushalt einschließlich Finanzplanung Kostenstelle 365021 Kleinkindbetreuung KiGa Pestalozzi

Stadt Markdorf

Nr.	Teilfinanzhaushalt Einzahlungs- und Auszahlungsarten	Ergebnis 2018	Ansatz 2019	Ansatz 2020	VE	Plan 2021	Plan 2022	Plan 2023
1	+ Summe Einzahlungen aus lfd. Verwaltungstätigkeit (o. ao. Ertr. a. Verm.veräuß)			138.200		143.300	148.600	153.800
2	- Summe Auszahlungen aus lfd. Verwaltungstätigkeit			-159.455		-164.100	-169.000	-173.600
<b>3</b>	<b>= Zahlungsmittelüberschuss/-bedarf der Ergebnisrechnung (Saldo Nr. 1 und 2)</b>			<b>-21.255</b>		<b>-20.800</b>	<b>-20.400</b>	<b>-19.800</b>
4	+ Einzahlungen aus Investitionszuwendungen							
5	+ Einzahlungen aus Investitionsbeitr. und ähnl. Entgelten für Invest.tätigkeiten							
6	+ Einzahlungen aus der Veräußerung von Sachvermögen							
7	+ Einzahlungen aus der Veräußerung von Finanzvermögen							
8	+ Einzahlungen für sonstige Investitionstätigkeiten							
<b>9</b>	<b>= Einzahlungen aus Investitionstätigkeit (Summe Nr. 4 bis 8)</b>							
10	- Auszahlungen für den Erwerb von Grundstücken und Gebäuden							
11	- Auszahlungen für Baumaßnahmen							
12	- Auszahlungen für den Erwerb von beweglichem Sachvermögen			-1.500		-2.000	-2.000	-2.000
13	- Auszahlungen für den Erwerb von Finanzvermögen							
14	- Auszahlungen für Investitionsförderungsmaßnahmen							
15	- Auszahlungen für den Erwerb von immateriellen Vermögensgegenständen							
<b>16</b>	<b>= Auszahlungen aus Investitionstätigkeit (Saldo Nr. 10 bis 15)</b>			<b>-1.500</b>		<b>-2.000</b>	<b>-2.000</b>	<b>-2.000</b>
<b>17</b>	<b>= Veransch. Finanzierungsmittelübers./- bedarf aus Invest. (Saldo Nr. 9 und 16)</b>			<b>-1.500</b>		<b>-2.000</b>	<b>-2.000</b>	<b>-2.000</b>
<b>18</b>	<b>= Veransch. Finanzierungsmittelüberschuss/- bedarf (Saldo Nr. 3 und 17)</b>			<b>-22.755</b>		<b>-22.800</b>	<b>-22.400</b>	<b>-21.800</b>

## Haushaltsplan 2020 der Stadt Markdorf



### Einzeldarstellung der Investitionsmaßnahmen Kostenstelle 365021 Kleinkindbetreuung KiGa Pestalozzi

Stadt Markdorf

Nr.	Investitionsmaßnahmen Einzahlungs- und Auszahlungsarten	Gesamtang. z. Maßnahme -nachrichtl.-	Bisher finanziert	Ermächtigungs übertragungen aus Vorvorj.	Ergebnis 2018	Ansatz 2019	Ansatz 2020	VE
<b>Investition B-3650-009 Erwerb bewegl. Vermögen Kleinkind Pestalozzi</b>								
9	- Auszahlungen für den Erwerb von beweglichem Sachvermögen	-7.500	0,00	0	0,00	0	-1.500	0
<b>13</b>	<b>= Summe der Auszahlungen aus Investitionstätigkeit (Summe Nr. 7 - 12)</b>	<b>-7.500</b>	<b>0,00</b>	<b>0</b>	<b>0,00</b>	<b>0</b>	<b>-1.500</b>	<b>0</b>
<b>14</b>	<b>= Saldo aus Investitionstätigkeit (Saldo Nr. 6 + 13)</b>	<b>-7.500</b>	<b>0,00</b>	<b>0</b>	<b>0,00</b>	<b>0</b>	<b>-1.500</b>	<b>0</b>
<b>16</b>	<b>= Gesamtkosten der Maßnahme (Summe Nr. 13 + 15)</b>	<b>-7.500</b>	<b>0,00</b>	<b>0</b>	<b>0,00</b>	<b>0</b>	<b>-1.500</b>	<b>0</b>

## Haushaltsplan 2020 der Stadt Markdorf



### Teilergebnishaushalt einschließlich Finanzplanung Kostenstelle 365022 Kleinkindbetreuung KiGa St. Josef

Stadt Markdorf

Nr.	Teilergebnishaushalt Ertrags- und Aufwandsarten	Ergebnis 2018	Ansatz 2019	Ansatz 2020	Plan 2021	Plan 2022	Plan 2023
1	+ Steuern und ähnliche Abgaben						
2	+ Zuweisungen und Zuwendungen, Umlagen			119.700	123.300	126.800	130.500
3	+ Aufgelöste Investitionszuwendungen und -beiträge						
4	+ Sonstige Transfererträge						
5	+ Entgelte f. öffentl. Leistungen o. Einrichtungen			43.000	44.300	45.600	46.900
6	+ Sonstige privatrechtliche Leistungsentgelte			1.500	1.500	1.600	1.600
7	+ Kostenerstattungen und Kostenumlagen						
8	+ Zinsen und ähnliche Erträge						
9	+ Aktivierte Eigenleistungen und Bestandveränderg.						
10	+ Sonstige ordentliche Erträge						
<b>11</b>	<b>= Ordentliche Erträge (Summe Nr. 1 bis 10)</b>			<b>164.200</b>	<b>169.100</b>	<b>174.000</b>	<b>179.000</b>
12	- Personalaufwendungen			-191.005	-196.800	-202.500	-208.100
13	- Versorgungsaufwendungen						
14	- Aufwendungen für Sach- und Dienstleistungen			-7.600	-7.700	-8.100	-8.200
15	- Abschreibungen			-10.000	-10.300	-10.600	-10.900
16	- Zinsen und ähnliche Aufwendungen						
17	- Transferaufwendungen						
18	- Sonstige ordentliche Aufwendungen			-1.300	-1.300	-1.300	-1.400
<b>19</b>	<b>= Ordentliche Aufwendungen (Summe Nr. 12 bis 18)</b>			<b>-209.905</b>	<b>-216.100</b>	<b>-222.500</b>	<b>-228.600</b>
<b>20</b>	<b>= Veranschlagtes ordentliches Ergebnis (Summe Nr. 11 und 19)</b>			<b>-45.705</b>	<b>-47.000</b>	<b>-48.500</b>	<b>-49.600</b>
21	+ Erträge aus internen Leistungen						
22	- Aufwendungen für interne Leistungen			-39.760	-41.000	-42.100	-43.400
23	- kalkulatorische Kosten			-12.100	-11.900	-11.700	-11.500
<b>24</b>	<b>= Veranschlagtes kalkulatorisches Ergebnis (Saldo Nr. 21 bis 23)</b>			<b>-51.860</b>	<b>-52.900</b>	<b>-53.800</b>	<b>-54.900</b>
<b>25</b>	<b>= Veranschlagter Nettoressourcenbedarf/-überschuss (Summe Nr. 20 und 24)</b>			<b>-97.565</b>	<b>-99.900</b>	<b>-102.300</b>	<b>-104.500</b>

## Haushaltsplan 2020 der Stadt Markdorf



### Teilfinanzhaushalt einschließlich Finanzplanung Kostenstelle 365022 Kleinkindbetreuung KiGa St. Josef

Stadt Markdorf

Nr.	Teilfinanzhaushalt Einzahlungs- und Auszahlungsarten	Ergebnis 2018	Ansatz 2019	Ansatz 2020	VE	Plan 2021	Plan 2022	Plan 2023
1	+ Summe Einzahlungen aus lfd. Verwaltungstätigkeit (o. ao. Ertr. a. Verm.veräuß)			164.200		169.100	174.000	179.000
2	- Summe Auszahlungen aus lfd. Verwaltungstätigkeit			-199.905		-205.800	-211.900	-217.700
<b>3</b>	<b>= Zahlungsmittelüberschuss/-bedarf der Ergebnisrechnung (Saldo Nr. 1 und 2)</b>			<b>-35.705</b>		<b>-36.700</b>	<b>-37.900</b>	<b>-38.700</b>
4	+ Einzahlungen aus Investitionszuwendungen							
5	+ Einzahlungen aus Investitionsbeitr. und ähnl. Entgelten für Invest.tätigkeiten							
6	+ Einzahlungen aus der Veräußerung von Sachvermögen							
7	+ Einzahlungen aus der Veräußerung von Finanzvermögen							
8	+ Einzahlungen für sonstige Investitionstätigkeiten							
<b>9</b>	<b>= Einzahlungen aus Investitionstätigkeit (Summe Nr. 4 bis 8)</b>							
10	- Auszahlungen für den Erwerb von Grundstücken und Gebäuden							
11	- Auszahlungen für Baumaßnahmen							
12	- Auszahlungen für den Erwerb von beweglichem Sachvermögen			-1.500		-2.000	-2.000	-2.000
13	- Auszahlungen für den Erwerb von Finanzvermögen							
14	- Auszahlungen für Investitionsförderungsmaßnahmen							
15	- Auszahlungen für den Erwerb von immateriellen Vermögensgegenständen							
<b>16</b>	<b>= Auszahlungen aus Investitionstätigkeit (Saldo Nr. 10 bis 15)</b>			<b>-1.500</b>		<b>-2.000</b>	<b>-2.000</b>	<b>-2.000</b>
<b>17</b>	<b>= Veranschl. Finanzierungsmittelübers./-bedarf aus Invest. (Saldo Nr. 9 und 16)</b>			<b>-1.500</b>		<b>-2.000</b>	<b>-2.000</b>	<b>-2.000</b>
<b>18</b>	<b>= Veranschl. Finanzierungsmittelüberschuss/-bedarf (Saldo Nr. 3 und 17)</b>			<b>-37.205</b>		<b>-38.700</b>	<b>-39.900</b>	<b>-40.700</b>

## Haushaltsplan 2020 der Stadt Markdorf



### Einzeldarstellung der Investitionsmaßnahmen Kostenstelle 365022 Kleinkindbetreuung KiGa St. Josef

Stadt Markdorf

Nr.	Investitionsmaßnahmen Einzahlungs- und Auszahlungsarten	Gesamtang. z. Maßnahme -nachrichtl.-	Bisher finanziert	Ermächtigungs übertragungen aus Vorvorj.	Ergebnis 2018	Ansatz 2019	Ansatz 2020	VE
<b>Investition B-3650-012 Erwerb bewegl. Vermögen Kleinkind St. Jofes</b>								
9	- Auszahlungen für den Erwerb von beweglichem Sachvermögen	-7.500	0,00	0	0,00	0	-1.500	0
<b>13</b>	<b>= Summe der Auszahlungen aus Investitionstätigkeit (Summe Nr. 7 - 12)</b>	<b>-7.500</b>	<b>0,00</b>	<b>0</b>	<b>0,00</b>	<b>0</b>	<b>-1.500</b>	<b>0</b>
<b>14</b>	<b>= Saldo aus Investitionstätigkeit (Saldo Nr. 6 + 13)</b>	<b>-7.500</b>	<b>0,00</b>	<b>0</b>	<b>0,00</b>	<b>0</b>	<b>-1.500</b>	<b>0</b>
<b>16</b>	<b>= Gesamtkosten der Maßnahme (Summe Nr. 13 + 15)</b>	<b>-7.500</b>	<b>0,00</b>	<b>0</b>	<b>0,00</b>	<b>0</b>	<b>-1.500</b>	<b>0</b>

## Haushaltsplan 2020 der Stadt Markdorf



### Teilergebnishaushalt einschließlich Finanzplanung Kostenstelle 365023 Kleinkindbetreuung KiGa St. Martin

Stadt Markdorf

Nr.	Teilergebnishaushalt Ertrags- und Aufwandsarten	Ergebnis 2018	Ansatz 2019	Ansatz 2020	Plan 2021	Plan 2022	Plan 2023
1	+ Steuern und ähnliche Abgaben						
2	+ Zuweisungen und Zuwendungen, Umlagen			163.400	168.300	173.200	178.100
3	+ Aufgelöste Investitionszuwendungen und -beiträge						
4	+ Sonstige Transfererträge						
5	+ Entgelte f. öffentl. Leistungen o. Einrichtungen			55.000	56.700	58.300	60.000
6	+ Sonstige privatrechtliche Leistungsentgelte			500	500	500	500
7	+ Kostenerstattungen und Kostenumlagen						
8	+ Zinsen und ähnliche Erträge						
9	+ Aktivierte Eigenleistungen und Bestandveränderg.						
10	+ Sonstige ordentliche Erträge						
<b>11</b>	<b>= Ordentliche Erträge (Summe Nr. 1 bis 10)</b>			<b>218.900</b>	<b>225.500</b>	<b>232.000</b>	<b>238.600</b>
12	- Personalaufwendungen			-127.650	-131.600	-135.300	-139.200
13	- Versorgungsaufwendungen						
14	- Aufwendungen für Sach- und Dienstleistungen			-17.600	-18.100	-18.700	-19.100
15	- Abschreibungen			-13.250	-13.550	-13.850	-14.150
16	- Zinsen und ähnliche Aufwendungen						
17	- Transferaufwendungen						
18	- Sonstige ordentliche Aufwendungen			-7.400	-7.600	-7.800	-8.100
<b>19</b>	<b>= Ordentliche Aufwendungen (Summe Nr. 12 bis 18)</b>			<b>-165.900</b>	<b>-170.850</b>	<b>-175.650</b>	<b>-180.550</b>
<b>20</b>	<b>= Veranschlagtes ordentliches Ergebnis (Summe Nr. 11 und 19)</b>			<b>53.000</b>	<b>54.650</b>	<b>56.350</b>	<b>58.050</b>
21	+ Erträge aus internen Leistungen						
22	- Aufwendungen für interne Leistungen			-68.500	-70.500	-72.600	-74.700
23	- kalkulatorische Kosten			-13.800	-51.300	-50.900	-50.400
<b>24</b>	<b>= Veranschlagtes kalkulatorisches Ergebnis (Saldo Nr. 21 bis 23)</b>			<b>-82.300</b>	<b>-121.800</b>	<b>-123.500</b>	<b>-125.100</b>
<b>25</b>	<b>= Veranschlagter Nettoressourcenbedarf/-überschuss (Summe Nr. 20 und 24)</b>			<b>-29.300</b>	<b>-67.150</b>	<b>-67.150</b>	<b>-67.050</b>

## Haushaltsplan 2020 der Stadt Markdorf



### Teilfinanzhaushalt einschließlich Finanzplanung Kostenstelle 365023 Kleinkindbetreuung KiGa St. Martin

Stadt Markdorf

Nr.	Teilfinanzhaushalt Einzahlungs- und Auszahlungsarten	Ergebnis 2018	Ansatz 2019	Ansatz 2020	VE	Plan 2021	Plan 2022	Plan 2023
1	+ Summe Einzahlungen aus lfd. Verwaltungstätigkeit (o. ao. Ertr. a. Verm.veräuß)			218.900		225.500	232.000	238.600
2	- Summe Auszahlungen aus lfd. Verwaltungstätigkeit			-152.650		-157.300	-161.800	-166.400
<b>3</b>	<b>= Zahlungsmittelüberschuss/-bedarf der Ergebnisrechnung (Saldo Nr. 1 und 2)</b>			<b>66.250</b>		<b>68.200</b>	<b>70.200</b>	<b>72.200</b>
4	+ Einzahlungen aus Investitionszuwendungen							
5	+ Einzahlungen aus Investitionsbeitr. und ähnl. Entgelten für Invest.tätigkeiten							
6	+ Einzahlungen aus der Veräußerung von Sachvermögen							
7	+ Einzahlungen aus der Veräußerung von Finanzvermögen							
8	+ Einzahlungen für sonstige Investitionstätigkeiten							
<b>9</b>	<b>= Einzahlungen aus Investitionstätigkeit (Summe Nr. 4 bis 8)</b>							
10	- Auszahlungen für den Erwerb von Grundstücken und Gebäuden							
11	- Auszahlungen für Baumaßnahmen							
12	- Auszahlungen für den Erwerb von beweglichem Sachvermögen			-1.500		-2.000	-2.000	-2.000
13	- Auszahlungen für den Erwerb von Finanzvermögen							
14	- Auszahlungen für Investitionsförderungsmaßnahmen							
15	- Auszahlungen für den Erwerb von immateriellen Vermögensgegenständen							
<b>16</b>	<b>= Auszahlungen aus Investitionstätigkeit (Saldo Nr. 10 bis 15)</b>			<b>-1.500</b>		<b>-2.000</b>	<b>-2.000</b>	<b>-2.000</b>
<b>17</b>	<b>= Veranschl. Finanzierungsmittelübers./- bedarf aus Invest. (Saldo Nr. 9 und 16)</b>			<b>-1.500</b>		<b>-2.000</b>	<b>-2.000</b>	<b>-2.000</b>
<b>18</b>	<b>= Veranschl. Finanzierungsmittelüberschuss/- bedarf (Saldo Nr. 3 und 17)</b>			<b>64.750</b>		<b>66.200</b>	<b>68.200</b>	<b>70.200</b>



## Haushaltsplan 2020 der Stadt Markdorf



### Einzeldarstellung der Investitionsmaßnahmen Kostenstelle 365023 Kleinkindbetreuung KiGa St. Martin

Stadt Markdorf

Nr.	Investitionsmaßnahmen Einzahlungs- und Auszahlungsarten	Gesamtang. z. Maßnahme -nachrichtl.-	Bisher finanziert	Ermächtigungs übertragungen aus Vorvorj.	Ergebnis 2018	Ansatz 2019	Ansatz 2020	VE
<b>Investition B-3650-008 Erwerb bewegl. Vermögen Kleinkind St. Martin</b>								
9	- Auszahlungen für den Erwerb von beweglichem Sachvermögen	-7.500	0,00	0	0,00	0	-1.500	0
<b>13</b>	<b>= Summe der Auszahlungen aus Investitionstätigkeit (Summe Nr. 7 - 12)</b>	<b>-7.500</b>	<b>0,00</b>	<b>0</b>	<b>0,00</b>	<b>0</b>	<b>-1.500</b>	<b>0</b>
<b>14</b>	<b>= Saldo aus Investitionstätigkeit (Saldo Nr. 6 + 13)</b>	<b>-7.500</b>	<b>0,00</b>	<b>0</b>	<b>0,00</b>	<b>0</b>	<b>-1.500</b>	<b>0</b>
<b>16</b>	<b>= Gesamtkosten der Maßnahme (Summe Nr. 13 + 15)</b>	<b>-7.500</b>	<b>0,00</b>	<b>0</b>	<b>0,00</b>	<b>0</b>	<b>-1.500</b>	<b>0</b>

## Haushaltsplan 2020 der Stadt Markdorf



### Teilergebnishaushalt einschließlich Finanzplanung Kostenstelle 365024 Kleinkindbetreuung KiGa Altes Schulhaus

Stadt Markdorf

Nr.	Teilergebnishaushalt Ertrags- und Aufwandsarten	Ergebnis 2018	Ansatz 2019	Ansatz 2020	Plan 2021	Plan 2022	Plan 2023
1	+ Steuern und ähnliche Abgaben						
2	+ Zuweisungen und Zuwendungen, Umlagen			116.000	119.500	123.000	126.400
3	+ Aufgelöste Investitionszuwendungen und -beiträge						
4	+ Sonstige Transfererträge						
5	+ Entgelte f. öffentl. Leistungen o. Einrichtungen			28.000	28.800	29.700	30.500
6	+ Sonstige privatrechtliche Leistungsentgelte						
7	+ Kostenerstattungen und Kostenumlagen						
8	+ Zinsen und ähnliche Erträge						
9	+ Aktivierte Eigenleistungen und Bestandveränderg.						
10	+ Sonstige ordentliche Erträge						
<b>11</b>	<b>= Ordentliche Erträge (Summe Nr. 1 bis 10)</b>			<b>144.000</b>	<b>148.300</b>	<b>152.700</b>	<b>156.900</b>
12	- Personalaufwendungen			-172.805	-178.000	-183.200	-188.400
13	- Versorgungsaufwendungen						
14	- Aufwendungen für Sach- und Dienstleistungen			-8.100	-8.300	-8.700	-8.900
15	- Abschreibungen			-3.900	-4.200	-4.500	-4.800
16	- Zinsen und ähnliche Aufwendungen						
17	- Transferaufwendungen						
18	- Sonstige ordentliche Aufwendungen			-840	-900	-900	-900
<b>19</b>	<b>= Ordentliche Aufwendungen (Summe Nr. 12 bis 18)</b>			<b>-185.645</b>	<b>-191.400</b>	<b>-197.300</b>	<b>-203.000</b>
<b>20</b>	<b>= Veranschlagtes ordentliches Ergebnis (Summe Nr. 11 und 19)</b>			<b>-41.645</b>	<b>-43.100</b>	<b>-44.600</b>	<b>-46.100</b>
21	+ Erträge aus internen Leistungen						
22	- Aufwendungen für interne Leistungen			-17.600	-18.200	-18.600	-19.200
23	- kalkulatorische Kosten			-1.900	-14.100	-14.000	-13.900
<b>24</b>	<b>= Veranschlagtes kalkulatorisches Ergebnis (Saldo Nr. 21 bis 23)</b>			<b>-19.500</b>	<b>-32.300</b>	<b>-32.600</b>	<b>-33.100</b>
<b>25</b>	<b>= Veranschlagter Nettoressourcenbedarf/-überschuss (Summe Nr. 20 und 24)</b>			<b>-61.145</b>	<b>-75.400</b>	<b>-77.200</b>	<b>-79.200</b>

## Haushaltsplan 2020 der Stadt Markdorf



### Teilfinanzhaushalt einschließlich Finanzplanung Kostenstelle 365024 Kleinkindbetreuung KiGa Altes Schulhaus

Stadt Markdorf

Nr.	Teilfinanzhaushalt Einzahlungs- und Auszahlungsarten	Ergebnis 2018	Ansatz 2019	Ansatz 2020	VE	Plan 2021	Plan 2022	Plan 2023
1	+ Summe Einzahlungen aus lfd. Verwaltungstätigkeit (o. ao. Ertr. a. Verm.veräuß)			144.000		148.300	152.700	156.900
2	- Summe Auszahlungen aus lfd. Verwaltungstätigkeit			-181.745		-187.200	-192.800	-198.200
<b>3</b>	<b>= Zahlungsmittelüberschuss/-bedarf der Ergebnisrechnung (Saldo Nr. 1 und 2)</b>			<b>-37.745</b>		<b>-38.900</b>	<b>-40.100</b>	<b>-41.300</b>
4	+ Einzahlungen aus Investitionszuwendungen							
5	+ Einzahlungen aus Investitionsbeitr. und ähnl. Entgelten für Invest.tätigkeiten							
6	+ Einzahlungen aus der Veräußerung von Sachvermögen							
7	+ Einzahlungen aus der Veräußerung von Finanzvermögen							
8	+ Einzahlungen für sonstige Investitionstätigkeiten							
<b>9</b>	<b>= Einzahlungen aus Investitionstätigkeit (Summe Nr. 4 bis 8)</b>							
10	- Auszahlungen für den Erwerb von Grundstücken und Gebäuden							
11	- Auszahlungen für Baumaßnahmen							
12	- Auszahlungen für den Erwerb von beweglichem Sachvermögen			-1.500		-2.000	-2.000	-2.000
13	- Auszahlungen für den Erwerb von Finanzvermögen							
14	- Auszahlungen für Investitionsförderungsmaßnahmen							
15	- Auszahlungen für den Erwerb von immateriellen Vermögensgegenständen							
<b>16</b>	<b>= Auszahlungen aus Investitionstätigkeit (Saldo Nr. 10 bis 15)</b>			<b>-1.500</b>		<b>-2.000</b>	<b>-2.000</b>	<b>-2.000</b>
<b>17</b>	<b>= Veransch. Finanzierungsmittelübers./-bedarf aus Invest. (Saldo Nr. 9 und 16)</b>			<b>-1.500</b>		<b>-2.000</b>	<b>-2.000</b>	<b>-2.000</b>
<b>18</b>	<b>= Veransch. Finanzierungsmittelüberschuss/-bedarf (Saldo Nr. 3 und 17)</b>			<b>-39.245</b>		<b>-40.900</b>	<b>-42.100</b>	<b>-43.300</b>

## Haushaltsplan 2020 der Stadt Markdorf



### Einzeldarstellung der Investitionsmaßnahmen Kostenstelle 365024 Kleinkindbetreuung KiGa Altes Schulhaus

Stadt Markdorf

Nr.	Investitionsmaßnahmen Einzahlungs- und Auszahlungsarten	Gesamtang. z. Maßnahme -nachrichtl.-	Bisher finanziert	Ermächtigungs übertragungen aus Vorvorj.	Ergebnis 2018	Ansatz 2019	Ansatz 2020	VE
<b>Investition B-3650-010 Erwerb bewegl. Vermögen Altes Schulhaus</b>								
9	- Auszahlungen für den Erwerb von beweglichem Sachvermögen	-7.500	0,00	0	0,00	0	-1.500	0
<b>13</b>	<b>= Summe der Auszahlungen aus Investitionstätigkeit (Summe Nr. 7 - 12)</b>	<b>-7.500</b>	<b>0,00</b>	<b>0</b>	<b>0,00</b>	<b>0</b>	<b>-1.500</b>	<b>0</b>
<b>14</b>	<b>= Saldo aus Investitionstätigkeit (Saldo Nr. 6 + 13)</b>	<b>-7.500</b>	<b>0,00</b>	<b>0</b>	<b>0,00</b>	<b>0</b>	<b>-1.500</b>	<b>0</b>
<b>16</b>	<b>= Gesamtkosten der Maßnahme (Summe Nr. 13 + 15)</b>	<b>-7.500</b>	<b>0,00</b>	<b>0</b>	<b>0,00</b>	<b>0</b>	<b>-1.500</b>	<b>0</b>

## Haushaltsplan 2020 der Stadt Markdorf



### Teilergebnishaushalt einschließlich Finanzplanung Kostenstelle 365025 Kleinkindbetreuung KiGa Hepbach

Stadt Markdorf

Nr.	Teilergebnishaushalt Ertrags- und Aufwandsarten	Ergebnis 2018	Ansatz 2019	Ansatz 2020	Plan 2021	Plan 2022	Plan 2023
1	+ Steuern und ähnliche Abgaben						
2	+ Zuweisungen und Zuwendungen, Umlagen			93.400	96.200	99.000	101.900
3	+ Aufgelöste Investitionszuwendungen und -beiträge						
4	+ Sonstige Transfererträge						
5	+ Entgelte f. öffentl. Leistungen o. Einrichtungen			35.000	36.100	37.100	38.200
6	+ Sonstige privatrechtliche Leistungsentgelte						
7	+ Kostenerstattungen und Kostenumlagen						
8	+ Zinsen und ähnliche Erträge						
9	+ Aktivierte Eigenleistungen und Bestandveränderg.						
10	+ Sonstige ordentliche Erträge						
<b>11</b>	<b>= Ordentliche Erträge (Summe Nr. 1 bis 10)</b>			<b>128.400</b>	<b>132.300</b>	<b>136.100</b>	<b>140.100</b>
12	- Personalaufwendungen			-140.750	-145.000	-149.300	-153.300
13	- Versorgungsaufwendungen						
14	- Aufwendungen für Sach- und Dienstleistungen			-7.500	-7.600	-8.000	-8.100
15	- Abschreibungen			-3.650	-3.950	-4.250	-4.550
16	- Zinsen und ähnliche Aufwendungen						
17	- Transferaufwendungen						
18	- Sonstige ordentliche Aufwendungen			-4.800	-4.900	-5.000	-5.200
<b>19</b>	<b>= Ordentliche Aufwendungen (Summe Nr. 12 bis 18)</b>			<b>-156.700</b>	<b>-161.450</b>	<b>-166.550</b>	<b>-171.150</b>
<b>20</b>	<b>= Veranschlagtes ordentliches Ergebnis (Summe Nr. 11 und 19)</b>			<b>-28.300</b>	<b>-29.150</b>	<b>-30.450</b>	<b>-31.050</b>
21	+ Erträge aus internen Leistungen						
22	- Aufwendungen für interne Leistungen			-23.775	-24.500	-25.200	-26.000
23	- kalkulatorische Kosten			-1.600	-1.600	-800	-800
<b>24</b>	<b>= Veranschlagtes kalkulatorisches Ergebnis (Saldo Nr. 21 bis 23)</b>			<b>-25.375</b>	<b>-26.100</b>	<b>-26.000</b>	<b>-26.800</b>
<b>25</b>	<b>= Veranschlagter Nettoressourcenbedarf/-überschuss (Summe Nr. 20 und 24)</b>			<b>-53.675</b>	<b>-55.250</b>	<b>-56.450</b>	<b>-57.850</b>

## Haushaltsplan 2020 der Stadt Markdorf



### Teilfinanzhaushalt einschließlich Finanzplanung Kostenstelle 365025 Kleinkindbetreuung KiGa Hepbach

Stadt Markdorf

Nr.	Teilfinanzhaushalt Einzahlungs- und Auszahlungsarten	Ergebnis 2018	Ansatz 2019	Ansatz 2020	VE	Plan 2021	Plan 2022	Plan 2023
1	+ Summe Einzahlungen aus lfd. Verwaltungstätigkeit (o. ao. Ertr. a. Verm.veräuß)			128.400		132.300	136.100	140.100
2	- Summe Auszahlungen aus lfd. Verwaltungstätigkeit			-153.050		-157.500	-162.300	-166.600
<b>3</b>	<b>= Zahlungsmittelüberschuss/-bedarf der Ergebnisrechnung (Saldo Nr. 1 und 2)</b>			<b>-24.650</b>		<b>-25.200</b>	<b>-26.200</b>	<b>-26.500</b>
4	+ Einzahlungen aus Investitionszuwendungen							
5	+ Einzahlungen aus Investitionsbeitr. und ähnl. Entgelten für Invest.tätigkeiten							
6	+ Einzahlungen aus der Veräußerung von Sachvermögen							
7	+ Einzahlungen aus der Veräußerung von Finanzvermögen							
8	+ Einzahlungen für sonstige Investitionstätigkeiten							
<b>9</b>	<b>= Einzahlungen aus Investitionstätigkeit (Summe Nr. 4 bis 8)</b>							
10	- Auszahlungen für den Erwerb von Grundstücken und Gebäuden							
11	- Auszahlungen für Baumaßnahmen							
12	- Auszahlungen für den Erwerb von beweglichem Sachvermögen			-1.500		-2.000	-2.000	-2.000
13	- Auszahlungen für den Erwerb von Finanzvermögen							
14	- Auszahlungen für Investitionsförderungsmaßnahmen							
15	- Auszahlungen für den Erwerb von immateriellen Vermögensgegenständen							
<b>16</b>	<b>= Auszahlungen aus Investitionstätigkeit (Saldo Nr. 10 bis 15)</b>			<b>-1.500</b>		<b>-2.000</b>	<b>-2.000</b>	<b>-2.000</b>
<b>17</b>	<b>= Veransch. Finanzierungsmittelübers./-bedarf aus Invest. (Saldo Nr. 9 und 16)</b>			<b>-1.500</b>		<b>-2.000</b>	<b>-2.000</b>	<b>-2.000</b>
<b>18</b>	<b>= Veransch. Finanzierungsmittelüberschuss/-bedarf (Saldo Nr. 3 und 17)</b>			<b>-26.150</b>		<b>-27.200</b>	<b>-28.200</b>	<b>-28.500</b>

## Haushaltsplan 2020 der Stadt Markdorf



### Einzeldarstellung der Investitionsmaßnahmen Kostenstelle 365025 Kleinkindbetreuung KiGa Hepbach

Stadt Markdorf

Nr.	Investitionsmaßnahmen Einzahlungs- und Auszahlungsarten	Gesamtang. z. Maßnahme -nachrichtl.-	Bisher finanziert	Ermächtigungs übertragungen aus Vorvorj.	Ergebnis 2018	Ansatz 2019	Ansatz 2020	VE
<b>Investition B-3650-011 Erwerb bewegl. Vermögen Kleinkind Hepbach</b>								
9	- Auszahlungen für den Erwerb von beweglichem Sachvermögen	-7.500	0,00	0	0,00	0	-1.500	0
<b>13</b>	<b>= Summe der Auszahlungen aus Investitionstätigkeit (Summe Nr. 7 - 12)</b>	<b>-7.500</b>	<b>0,00</b>	<b>0</b>	<b>0,00</b>	<b>0</b>	<b>-1.500</b>	<b>0</b>
<b>14</b>	<b>= Saldo aus Investitionstätigkeit (Saldo Nr. 6 + 13)</b>	<b>-7.500</b>	<b>0,00</b>	<b>0</b>	<b>0,00</b>	<b>0</b>	<b>-1.500</b>	<b>0</b>
<b>16</b>	<b>= Gesamtkosten der Maßnahme (Summe Nr. 13 + 15)</b>	<b>-7.500</b>	<b>0,00</b>	<b>0</b>	<b>0,00</b>	<b>0</b>	<b>-1.500</b>	<b>0</b>

## Haushaltsplan 2020 der Stadt Markdorf



### Teilergebnishaushalt einschließlich Finanzplanung Kostenstelle 365028 Kleinkindbetreuung Standort Leimbach

Stadt Markdorf

Nr.	Teilergebnishaushalt Ertrags- und Aufwandsarten	Ergebnis 2018	Ansatz 2019	Ansatz 2020	Plan 2021	Plan 2022	Plan 2023
1	+ Steuern und ähnliche Abgaben						
2	+ Zuweisungen und Zuwendungen, Umlagen			208.800	215.100	221.300	227.600
3	+ Aufgelöste Investitionszuwendungen und -beiträge						
4	+ Sonstige Transfererträge						
5	+ Entgelte f. öffentl. Leistungen o. Einrichtungen			71.000	73.100	75.300	77.400
6	+ Sonstige privatrechtliche Leistungsentgelte						
7	+ Kostenerstattungen und Kostenumlagen						
8	+ Zinsen und ähnliche Erträge						
9	+ Aktivierte Eigenleistungen und Bestandveränderg.						
10	+ Sonstige ordentliche Erträge						
<b>11</b>	<b>= Ordentliche Erträge (Summe Nr. 1 bis 10)</b>			<b>279.800</b>	<b>288.200</b>	<b>296.600</b>	<b>305.000</b>
12	- Personalaufwendungen			-246.350	-253.800	-261.100	-268.500
13	- Versorgungsaufwendungen						
14	- Aufwendungen für Sach- und Dienstleistungen			-118.600	-122.200	-125.600	-37.700
15	- Abschreibungen			-4.150	-4.550	-4.950	-5.350
16	- Zinsen und ähnliche Aufwendungen						
17	- Transferaufwendungen						
18	- Sonstige ordentliche Aufwendungen			-5.850	-6.000	-6.200	-6.400
<b>19</b>	<b>= Ordentliche Aufwendungen (Summe Nr. 12 bis 18)</b>			<b>-374.950</b>	<b>-386.550</b>	<b>-397.850</b>	<b>-317.950</b>
<b>20</b>	<b>= Veranschlagtes ordentliches Ergebnis (Summe Nr. 11 und 19)</b>			<b>-95.150</b>	<b>-98.350</b>	<b>-101.250</b>	<b>-12.950</b>
21	+ Erträge aus internen Leistungen						
22	- Aufwendungen für interne Leistungen			-11.600	-11.900	-12.300	-12.600
23	- kalkulatorische Kosten			-1.300	-1.300	-1.200	-1.100
<b>24</b>	<b>= Veranschlagtes kalkulatorisches Ergebnis (Saldo Nr. 21 bis 23)</b>			<b>-12.900</b>	<b>-13.200</b>	<b>-13.500</b>	<b>-13.700</b>
<b>25</b>	<b>= Veranschlagter Nettoressourcenbedarf/-überschuss (Summe Nr. 20 und 24)</b>			<b>-108.050</b>	<b>-111.550</b>	<b>-114.750</b>	<b>-26.650</b>



## Haushaltsplan 2020 der Stadt Markdorf



### Teilfinanzhaushalt einschließlich Finanzplanung Kostenstelle 365028 Kleinkindbetreuung Standort Leimbach

Stadt Markdorf

Nr.	Teilfinanzhaushalt Einzahlungs- und Auszahlungsarten	Ergebnis 2018	Ansatz 2019	Ansatz 2020	VE	Plan 2021	Plan 2022	Plan 2023
1	+ Summe Einzahlungen aus lfd. Verwaltungstätigkeit (o. ao. Ertr. a. Verm.veräuß)			279.800		288.200	296.600	305.000
2	- Summe Auszahlungen aus lfd. Verwaltungstätigkeit			-370.800		-382.000	-392.900	-312.600
<b>3</b>	<b>= Zahlungsmittelüberschuss/-bedarf der Ergebnisrechnung (Saldo Nr. 1 und 2)</b>			<b>-91.000</b>		<b>-93.800</b>	<b>-96.300</b>	<b>-7.600</b>
4	+ Einzahlungen aus Investitionszuwendungen							
5	+ Einzahlungen aus Investitionsbeitr. und ähnl. Entgelten für Invest.tätigkeiten							
6	+ Einzahlungen aus der Veräußerung von Sachvermögen							
7	+ Einzahlungen aus der Veräußerung von Finanzvermögen							
8	+ Einzahlungen für sonstige Investitionstätigkeiten							
<b>9</b>	<b>= Einzahlungen aus Investitionstätigkeit (Summe Nr. 4 bis 8)</b>							
10	- Auszahlungen für den Erwerb von Grundstücken und Gebäuden							
11	- Auszahlungen für Baumaßnahmen							
12	- Auszahlungen für den Erwerb von beweglichem Sachvermögen			-4.000		-3.000	-3.000	-3.000
13	- Auszahlungen für den Erwerb von Finanzvermögen							
14	- Auszahlungen für Investitionsförderungsmaßnahmen							
15	- Auszahlungen für den Erwerb von immateriellen Vermögensgegenständen							
<b>16</b>	<b>= Auszahlungen aus Investitionstätigkeit (Saldo Nr. 10 bis 15)</b>			<b>-4.000</b>		<b>-3.000</b>	<b>-3.000</b>	<b>-3.000</b>
<b>17</b>	<b>= Veransch. Finanzierungsmittelübers./- bedarf aus Invest. (Saldo Nr. 9 und 16)</b>			<b>-4.000</b>		<b>-3.000</b>	<b>-3.000</b>	<b>-3.000</b>
<b>18</b>	<b>= Veransch. Finanzierungsmittelüberschuss/- bedarf (Saldo Nr. 3 und 17)</b>			<b>-95.000</b>		<b>-96.800</b>	<b>-99.300</b>	<b>-10.600</b>

## Haushaltsplan 2020 der Stadt Markdorf



### Einzeldarstellung der Investitionsmaßnahmen Kostenstelle 365028 Kleinkindbetreuung Standort Leimbach

Stadt Markdorf

Nr.	Investitionsmaßnahmen Einzahlungs- und Auszahlungsarten	Gesamtang. z. Maßnahme -nachrichtl.-	Bisher finanziert	Ermächtigungs übertragungen aus Vorvorj.	Ergebnis 2018	Ansatz 2019	Ansatz 2020	VE
<b>Investition B-3650-013 Erwerb bewegl. Vermögen Kleinkind Standort Leimbach</b>								
9	- Auszahlungen für den Erwerb von beweglichem Sachvermögen	-13.000	0,00	0	0,00	0	-4.000	0
<b>13</b>	<b>= Summe der Auszahlungen aus Investitionstätigkeit (Summe Nr. 7 - 12)</b>	<b>-13.000</b>	<b>0,00</b>	<b>0</b>	<b>0,00</b>	<b>0</b>	<b>-4.000</b>	<b>0</b>
<b>14</b>	<b>= Saldo aus Investitionstätigkeit (Saldo Nr. 6 + 13)</b>	<b>-13.000</b>	<b>0,00</b>	<b>0</b>	<b>0,00</b>	<b>0</b>	<b>-4.000</b>	<b>0</b>
<b>16</b>	<b>= Gesamtkosten der Maßnahme (Summe Nr. 13 + 15)</b>	<b>-13.000</b>	<b>0,00</b>	<b>0</b>	<b>0,00</b>	<b>0</b>	<b>-4.000</b>	<b>0</b>

## Haushaltsplan 2020 der Stadt Markdorf



### Teilergebnishaushalt einschließlich Finanzplanung Kostenstelle 365091 Kindergärten Ferienbetreuung

Stadt Markdorf

Nr.	Teilergebnishaushalt Ertrags- und Aufwandsarten	Ergebnis 2018	Ansatz 2019	Ansatz 2020	Plan 2021	Plan 2022	Plan 2023
1	+ Steuern und ähnliche Abgaben						
2	+ Zuweisungen und Zuwendungen, Umlagen						
3	+ Aufgelöste Investitionszuwendungen und -beiträge						
4	+ Sonstige Transfererträge						
5	+ Entgelte f. öffentl. Leistungen o. Einrichtungen			1.800	1.900	1.900	2.000
6	+ Sonstige privatrechtliche Leistungsentgelte						
7	+ Kostenerstattungen und Kostenumlagen						
8	+ Zinsen und ähnliche Erträge						
9	+ Aktivierte Eigenleistungen und Bestandveränderg.						
10	+ Sonstige ordentliche Erträge						
<b>11</b>	<b>= Ordentliche Erträge (Summe Nr. 1 bis 10)</b>			<b>1.800</b>	<b>1.900</b>	<b>1.900</b>	<b>2.000</b>
12	- Personalaufwendungen			-5.700	-5.900	-6.000	-6.100
13	- Versorgungsaufwendungen						
14	- Aufwendungen für Sach- und Dienstleistungen			-1.000	-1.000	-1.000	-1.000
15	- Abschreibungen						
16	- Zinsen und ähnliche Aufwendungen						
17	- Transferaufwendungen						
18	- Sonstige ordentliche Aufwendungen			-800	-800	-800	-900
<b>19</b>	<b>= Ordentliche Aufwendungen (Summe Nr. 12 bis 18)</b>			<b>-7.500</b>	<b>-7.700</b>	<b>-7.800</b>	<b>-8.000</b>
<b>20</b>	<b>= Veranschlagtes ordentliches Ergebnis (Summe Nr. 11 und 19)</b>			<b>-5.700</b>	<b>-5.800</b>	<b>-5.900</b>	<b>-6.000</b>
21	+ Erträge aus internen Leistungen						
22	- Aufwendungen für interne Leistungen			-8.100	-8.300	-8.600	-8.800
23	- kalkulatorische Kosten						
<b>24</b>	<b>= Veranschlagtes kalkulatorisches Ergebnis (Saldo Nr. 21 bis 23)</b>			<b>-8.100</b>	<b>-8.300</b>	<b>-8.600</b>	<b>-8.800</b>
<b>25</b>	<b>= Veranschlagter Nettoressourcenbedarf/-überschuss (Summe Nr. 20 und 24)</b>			<b>-13.800</b>	<b>-14.100</b>	<b>-14.500</b>	<b>-14.800</b>

## Haushaltsplan 2020 der Stadt Markdorf



### Teilfinanzhaushalt einschließlich Finanzplanung Kostenstelle 365091 Kindergärten Ferienbetreuung

Stadt Markdorf

Nr.	Teilfinanzhaushalt Einzahlungs- und Auszahlungsarten	Ergebnis 2018	Ansatz 2019	Ansatz 2020	VE	Plan 2021	Plan 2022	Plan 2023
1	+ Summe Einzahlungen aus lfd. Verwaltungstätigkeit (o. ao. Ertr. a. Verm.veräuß)			1.800		1.900	1.900	2.000
2	- Summe Auszahlungen aus lfd. Verwaltungstätigkeit			-7.500		-7.700	-7.800	-8.000
<b>3</b>	<b>= Zahlungsmittelüberschuss/-bedarf der Ergebnisrechnung (Saldo Nr. 1 und 2)</b>			<b>-5.700</b>		<b>-5.800</b>	<b>-5.900</b>	<b>-6.000</b>
4	+ Einzahlungen aus Investitionszuwendungen							
5	+ Einzahlungen aus Investitionsbeitr. und ähnl. Entgelten für Invest.tätigkeiten							
6	+ Einzahlungen aus der Veräußerung von Sachvermögen							
7	+ Einzahlungen aus der Veräußerung von Finanzvermögen							
8	+ Einzahlungen für sonstige Investitionstätigkeiten							
<b>9</b>	<b>= Einzahlungen aus Investitionstätigkeit (Summe Nr. 4 bis 8)</b>							
10	- Auszahlungen für den Erwerb von Grundstücken und Gebäuden							
11	- Auszahlungen für Baumaßnahmen							
12	- Auszahlungen für den Erwerb von beweglichem Sachvermögen							
13	- Auszahlungen für den Erwerb von Finanzvermögen							
14	- Auszahlungen für Investitionsförderungsmaßnahmen							
15	- Auszahlungen für den Erwerb von immateriellen Vermögensgegenständen							
<b>16</b>	<b>= Auszahlungen aus Investitionstätigkeit (Saldo Nr. 10 bis 15)</b>							
<b>17</b>	<b>= Veranschl. Finanzierungsmittelübers./-bedarf aus Invest. (Saldo Nr. 9 und 16)</b>							
<b>18</b>	<b>= Veranschl. Finanzierungsmittelüberschuss/-bedarf (Saldo Nr. 3 und 17)</b>			<b>-5.700</b>		<b>-5.800</b>	<b>-5.900</b>	<b>-6.000</b>

## Haushaltsplan 2020 der Stadt Markdorf



### Teilergebnishaushalt einschließlich Finanzplanung Produktbereich 41 Gesundheitsdienste

Stadt Markdorf

Nr.	Teilergebnishaushalt Ertrags- und Aufwandsarten	Ergebnis 2018	Ansatz 2019	Ansatz 2020	Plan 2021	Plan 2022	Plan 2023
1	+ Steuern und ähnliche Abgaben						
2	+ Zuweisungen und Zuwendungen, Umlagen						
3	+ Aufgelöste Investitionszuwendungen und -beiträge						
4	+ Sonstige Transfererträge						
5	+ Entgelte f. öffentl. Leistungen o. Einrichtungen						
6	+ Sonstige privatrechtliche Leistungsentgelte						
7	+ Kostenerstattungen und Kostenumlagen						
8	+ Zinsen und ähnliche Erträge						
9	+ Aktivierte Eigenleistungen und Bestandveränderg.						
10	+ Sonstige ordentliche Erträge						
<b>11</b>	<b>= Ordentliche Erträge (Summe Nr. 1 bis 10)</b>						
12	- Personalaufwendungen						
13	- Versorgungsaufwendungen						
14	- Aufwendungen für Sach- und Dienstleistungen						
15	- Abschreibungen						
16	- Zinsen und ähnliche Aufwendungen						
17	- Transferaufwendungen			-3.150	-3.200	-3.300	-3.400
18	- Sonstige ordentliche Aufwendungen						
<b>19</b>	<b>= Ordentliche Aufwendungen (Summe Nr. 12 bis 18)</b>			<b>-3.150</b>	<b>-3.200</b>	<b>-3.300</b>	<b>-3.400</b>
<b>20</b>	<b>= Veranschlagtes ordentliches Ergebnis (Summe Nr. 11 und 19)</b>			<b>-3.150</b>	<b>-3.200</b>	<b>-3.300</b>	<b>-3.400</b>
21	+ Erträge aus internen Leistungen						
22	- Aufwendungen für interne Leistungen						
23	- kalkulatorische Kosten						
<b>24</b>	<b>= Veranschlagtes kalkulatorisches Ergebnis (Saldo Nr. 21 bis 23)</b>						
<b>25</b>	<b>= Veranschlagter Nettoressourcenbedarf/-überschuss (Summe Nr. 20 und 24)</b>			<b>-3.150</b>	<b>-3.200</b>	<b>-3.300</b>	<b>-3.400</b>

## Haushaltsplan 2020 der Stadt Markdorf



### Teilfinanzhaushalt einschließlich Finanzplanung Produktbereich 41 Gesundheitsdienste

Stadt Markdorf

Nr.	Teilfinanzhaushalt Einzahlungs- und Auszahlungsarten	Ergebnis 2018	Ansatz 2019	Ansatz 2020	VE	Plan 2021	Plan 2022	Plan 2023
1	+ Summe Einzahlungen aus lfd. Verwaltungstätigkeit (o. ao. Ertr. a. Verm.veräuß)							
2	- Summe Auszahlungen aus lfd. Verwaltungstätigkeit			-3.150		-3.200	-3.300	-3.400
<b>3</b>	<b>= Zahlungsmittelüberschuss/-bedarf der Ergebnisrechnung (Saldo Nr. 1 und 2)</b>			<b>-3.150</b>		<b>-3.200</b>	<b>-3.300</b>	<b>-3.400</b>
4	+ Einzahlungen aus Investitionszuwendungen							
5	+ Einzahlungen aus Investitionsbeitr. und ähnl. Entgelten für Invest.tätigkeiten							
6	+ Einzahlungen aus der Veräußerung von Sachvermögen							
7	+ Einzahlungen aus der Veräußerung von Finanzvermögen							
8	+ Einzahlungen für sonstige Investitionstätigkeiten							
<b>9</b>	<b>= Einzahlungen aus Investitionstätigkeit (Summe Nr. 4 bis 8)</b>							
10	- Auszahlungen für den Erwerb von Grundstücken und Gebäuden							
11	- Auszahlungen für Baumaßnahmen							
12	- Auszahlungen für den Erwerb von beweglichem Sachvermögen							
13	- Auszahlungen für den Erwerb von Finanzvermögen							
14	- Auszahlungen für Investitionsförderungsmaßnahmen							
15	- Auszahlungen für den Erwerb von immateriellen Vermögensgegenständen							
<b>16</b>	<b>= Auszahlungen aus Investitionstätigkeit (Saldo Nr. 10 bis 15)</b>							
<b>17</b>	<b>= Veranschl. Finanzierungsmittelübers./- bedarf aus Invest. (Saldo Nr. 9 und 16)</b>							
<b>18</b>	<b>= Veranschl. Finanzierungsmittelüberschuss/- bedarf (Saldo Nr. 3 und 17)</b>			<b>-3.150</b>		<b>-3.200</b>	<b>-3.300</b>	<b>-3.400</b>

**Teilhaushalt 4**

**Sport, Kultur und Soziales**

**Produktgruppe**      **41.40**      **Maßnahmen der Gesundheitspflege**

**Produkt**              **41400000** **Maßnahmen der Gesundheitspflege**

---

**Kurzbeschreibung**

- Zuschuss therapeutisches Reiten
- Taubenhaus

**Allgemeine Ziele:**

- Unterstützung Einzelner, Gruppen und Organisationen zur Verwirklichung gesundheitsfördernder Lebensweisen und Lebensbedingungen

## Haushaltsplan 2020 der Stadt Markdorf



### Teilergebnishaushalt einschließlich Finanzplanung Produktgruppe 4140 Maßnahmen der Gesundheitspflege - [THH 4]

Stadt Markdorf

Nr.	Teilergebnishaushalt Ertrags- und Aufwandsarten	Ergebnis 2018	Ansatz 2019	Ansatz 2020	Plan 2021	Plan 2022	Plan 2023
1	+ Steuern und ähnliche Abgaben						
2	+ Zuweisungen und Zuwendungen, Umlagen						
3	+ Aufgelöste Investitionszuwendungen und -beiträge						
4	+ Sonstige Transfererträge						
5	+ Entgelte f. öffentl. Leistungen o. Einrichtungen						
6	+ Sonstige privatrechtliche Leistungsentgelte						
7	+ Kostenerstattungen und Kostenumlagen						
8	+ Zinsen und ähnliche Erträge						
9	+ Aktivierte Eigenleistungen und Bestandveränderg.						
10	+ Sonstige ordentliche Erträge						
<b>11</b>	<b>= Ordentliche Erträge (Summe Nr. 1 bis 10)</b>						
12	- Personalaufwendungen						
13	- Versorgungsaufwendungen						
14	- Aufwendungen für Sach- und Dienstleistungen						
15	- Abschreibungen						
16	- Zinsen und ähnliche Aufwendungen						
17	- Transferaufwendungen			-3.150	-3.200	-3.300	-3.400
18	- Sonstige ordentliche Aufwendungen						
<b>19</b>	<b>= Ordentliche Aufwendungen (Summe Nr. 12 bis 18)</b>			<b>-3.150</b>	<b>-3.200</b>	<b>-3.300</b>	<b>-3.400</b>
<b>20</b>	<b>= Veranschlagtes ordentliches Ergebnis (Summe Nr. 11 und 19)</b>			<b>-3.150</b>	<b>-3.200</b>	<b>-3.300</b>	<b>-3.400</b>
21	+ Erträge aus internen Leistungen						
22	- Aufwendungen für interne Leistungen						
23	- kalkulatorische Kosten						
<b>24</b>	<b>= Veranschlagtes kalkulatorisches Ergebnis (Saldo Nr. 21 bis 23)</b>						
<b>25</b>	<b>= Veranschlagter Nettoressourcenbedarf/-überschuss (Summe Nr. 20 und 24)</b>			<b>-3.150</b>	<b>-3.200</b>	<b>-3.300</b>	<b>-3.400</b>



## Haushaltsplan 2020 der Stadt Markdorf



### Teilfinanzhaushalt einschließlich Finanzplanung Produktgruppe 4140 Maßnahmen der Gesundheitspflege - [THH 4]

Stadt Markdorf

Nr.	Teilfinanzhaushalt Einzahlungs- und Auszahlungsarten	Ergebnis 2018	Ansatz 2019	Ansatz 2020	VE	Plan 2021	Plan 2022	Plan 2023
1	+ Summe Einzahlungen aus lfd. Verwaltungstätigkeit (o. ao. Ertr. a. Verm.veräuß)							
2	- Summe Auszahlungen aus lfd. Verwaltungstätigkeit			-3.150		-3.200	-3.300	-3.400
<b>3</b>	<b>= Zahlungsmittelüberschuss/-bedarf der Ergebnisrechnung (Saldo Nr. 1 und 2)</b>			<b>-3.150</b>		<b>-3.200</b>	<b>-3.300</b>	<b>-3.400</b>
4	+ Einzahlungen aus Investitionszuwendungen							
5	+ Einzahlungen aus Investitionsbeitr. und ähnl. Entgelten für Invest.tätigkeiten							
6	+ Einzahlungen aus der Veräußerung von Sachvermögen							
7	+ Einzahlungen aus der Veräußerung von Finanzvermögen							
8	+ Einzahlungen für sonstige Investitionstätigkeiten							
<b>9</b>	<b>= Einzahlungen aus Investitionstätigkeit (Summe Nr. 4 bis 8)</b>							
10	- Auszahlungen für den Erwerb von Grundstücken und Gebäuden							
11	- Auszahlungen für Baumaßnahmen							
12	- Auszahlungen für den Erwerb von beweglichem Sachvermögen							
13	- Auszahlungen für den Erwerb von Finanzvermögen							
14	- Auszahlungen für Investitionsförderungsmaßnahmen							
15	- Auszahlungen für den Erwerb von immateriellen Vermögensgegenständen							
<b>16</b>	<b>= Auszahlungen aus Investitionstätigkeit (Saldo Nr. 10 bis 15)</b>							
<b>17</b>	<b>= Veranschl. Finanzierungsmittelübers./- bedarf aus Invest. (Saldo Nr. 9 und 16)</b>							
<b>18</b>	<b>= Veranschl. Finanzierungsmittelüberschuss/- bedarf (Saldo Nr. 3 und 17)</b>			<b>-3.150</b>		<b>-3.200</b>	<b>-3.300</b>	<b>-3.400</b>

## Haushaltsplan 2020 der Stadt Markdorf



### Teilergebnishaushalt einschließlich Finanzplanung Produktbereich 42 Sport und Bäder

Stadt Markdorf

Nr.	Teilergebnishaushalt Ertrags- und Aufwandsarten	Ergebnis 2018	Ansatz 2019	Ansatz 2020	Plan 2021	Plan 2022	Plan 2023
1	+ Steuern und ähnliche Abgaben						
2	+ Zuweisungen und Zuwendungen, Umlagen						
3	+ Aufgelöste Investitionszuwendungen und -beiträge				5.600	5.600	11.600
4	+ Sonstige Transfererträge						
5	+ Entgelte f. öffentl. Leistungen o. Einrichtungen						
6	+ Sonstige privatrechtliche Leistungsentgelte			6.100	6.300	6.500	6.600
7	+ Kostenerstattungen und Kostenumlagen			2.500	2.600	2.700	2.700
8	+ Zinsen und ähnliche Erträge						
9	+ Aktivierte Eigenleistungen und Bestandveränderg.						
10	+ Sonstige ordentliche Erträge						
<b>11</b>	<b>= Ordentliche Erträge (Summe Nr. 1 bis 10)</b>			<b>8.600</b>	<b>14.500</b>	<b>14.800</b>	<b>20.900</b>
12	- Personalaufwendungen			-23.900	-24.600	-25.300	-26.000
13	- Versorgungsaufwendungen						
14	- Aufwendungen für Sach- und Dienstleistungen			-318.710	-328.200	-338.000	-347.100
15	- Abschreibungen			-30.200	-151.050	-151.250	-231.550
16	- Zinsen und ähnliche Aufwendungen						
17	- Transferaufwendungen			-62.360	-64.200	-66.100	-67.900
18	- Sonstige ordentliche Aufwendungen			-700	-800	-800	-800
<b>19</b>	<b>= Ordentliche Aufwendungen (Summe Nr. 12 bis 18)</b>			<b>-435.870</b>	<b>-568.850</b>	<b>-581.450</b>	<b>-673.350</b>
<b>20</b>	<b>= Veranschlagtes ordentliches Ergebnis (Summe Nr. 11 und 19)</b>			<b>-427.270</b>	<b>-554.350</b>	<b>-566.650</b>	<b>-652.450</b>
21	+ Erträge aus internen Leistungen						
22	- Aufwendungen für interne Leistungen			-63.600	-65.400	-67.500	-69.300
23	- kalkulatorische Kosten			-11.800	-11.100	-10.500	-9.800
<b>24</b>	<b>= Veranschlagtes kalkulatorisches Ergebnis (Saldo Nr. 21 bis 23)</b>			<b>-75.400</b>	<b>-76.500</b>	<b>-78.000</b>	<b>-79.100</b>
<b>25</b>	<b>= Veranschlagter Nettoressourcenbedarf/-überschuss (Summe Nr. 20 und 24)</b>			<b>-502.670</b>	<b>-630.850</b>	<b>-644.650</b>	<b>-731.550</b>

## Haushaltsplan 2020 der Stadt Markdorf



### Teilfinanzhaushalt einschließlich Finanzplanung Produktbereich 42 Sport und Bäder

Stadt Markdorf

Nr.	Teilfinanzhaushalt Einzahlungs- und Auszahlungsarten	Ergebnis 2018	Ansatz 2019	Ansatz 2020	VE	Plan 2021	Plan 2022	Plan 2023
1	+ Summe Einzahlungen aus lfd. Verwaltungstätigkeit (o. ao. Ertr. a. Verm.veräuß)			8.600		8.900	9.200	9.300
2	- Summe Auszahlungen aus lfd. Verwaltungstätigkeit			-405.670		-417.800	-430.200	-441.800
<b>3</b>	<b>= Zahlungsmittelüberschuss/-bedarf der Ergebnisrechnung (Saldo Nr. 1 und 2)</b>			<b>-397.070</b>		<b>-408.900</b>	<b>-421.000</b>	<b>-432.500</b>
4	+ Einzahlungen aus Investitionszuwendungen			76.000		8.000	200.000	100.000
5	+ Einzahlungen aus Investitionsbeitr. und ähnl. Entgelten für Invest.tätigkeiten							
6	+ Einzahlungen aus der Veräußerung von Sachvermögen							
7	+ Einzahlungen aus der Veräußerung von Finanzvermögen							
8	+ Einzahlungen für sonstige Investitionstätigkeiten							
<b>9</b>	<b>= Einzahlungen aus Investitionstätigkeit (Summe Nr. 4 bis 8)</b>			<b>76.000</b>		<b>8.000</b>	<b>200.000</b>	<b>100.000</b>
10	- Auszahlungen für den Erwerb von Grundstücken und Gebäuden							
11	- Auszahlungen für Baumaßnahmen			-1.235.000		-970.000	-2.000.000	-2.000.000
12	- Auszahlungen für den Erwerb von beweglichem Sachvermögen							
13	- Auszahlungen für den Erwerb von Finanzvermögen							
14	- Auszahlungen für Investitionsförderungsmaßnahmen			-20.000				
15	- Auszahlungen für den Erwerb von immateriellen Vermögensgegenständen							
<b>16</b>	<b>= Auszahlungen aus Investitionstätigkeit (Saldo Nr. 10 bis 15)</b>			<b>-1.255.000</b>		<b>-970.000</b>	<b>-2.000.000</b>	<b>-2.000.000</b>
<b>17</b>	<b>= Veranschl. Finanzierungsmittelübers./-bedarf aus Invest. (Saldo Nr. 9 und 16)</b>			<b>-1.179.000</b>		<b>-962.000</b>	<b>-1.800.000</b>	<b>-1.900.000</b>
<b>18</b>	<b>= Veranschl. Finanzierungsmittelüberschuss/-bedarf (Saldo Nr. 3 und 17)</b>			<b>-1.576.070</b>		<b>-1.370.900</b>	<b>-2.221.000</b>	<b>-2.332.500</b>

<b>Teilhaushalt 4</b>	<b>Sport, Kultur und Soziales</b>	
<b>Produktgruppe</b>	<b>42.10</b>	<b>Förderung des Sports</b>
<b>Produkt</b>	<b>42100000</b>	<b>Förderung des Sports</b>

---

### **Kurzbeschreibung**

- Förderung des organisierten und nichtorganisierten Sports
- Zuschüsse und Zuwendungen an diverse Markdorfer (Sport-)Vereine

### **Allgemeine Ziele:**

- Bürgerorientierte Sportentwicklung
- Bedarfsgerechtes und attraktives Veranstaltungsangebot

## Haushaltsplan 2020 der Stadt Markdorf



### Teilergebnishaushalt einschließlich Finanzplanung Produktgruppe 4210 Förderung des Sports - [THH 4]

Stadt Markdorf

Nr.	Teilergebnishaushalt Ertrags- und Aufwandsarten	Ergebnis 2018	Ansatz 2019	Ansatz 2020	Plan 2021	Plan 2022	Plan 2023
1	+ Steuern und ähnliche Abgaben						
2	+ Zuweisungen und Zuwendungen, Umlagen						
3	+ Aufgelöste Investitionszuwendungen und -beiträge						
4	+ Sonstige Transfererträge						
5	+ Entgelte f. öffentl. Leistungen o. Einrichtungen						
6	+ Sonstige privatrechtliche Leistungsentgelte						
7	+ Kostenerstattungen und Kostenumlagen						
8	+ Zinsen und ähnliche Erträge						
9	+ Aktivierte Eigenleistungen und Bestandveränderg.						
10	+ Sonstige ordentliche Erträge						
<b>11</b>	<b>= Ordentliche Erträge (Summe Nr. 1 bis 10)</b>						
12	- Personalaufwendungen						
13	- Versorgungsaufwendungen						
14	- Aufwendungen für Sach- und Dienstleistungen						
15	- Abschreibungen						
16	- Zinsen und ähnliche Aufwendungen						
17	- Transferaufwendungen			-59.700	-61.500	-63.300	-65.000
18	- Sonstige ordentliche Aufwendungen						
<b>19</b>	<b>= Ordentliche Aufwendungen (Summe Nr. 12 bis 18)</b>			<b>-59.700</b>	<b>-61.500</b>	<b>-63.300</b>	<b>-65.000</b>
<b>20</b>	<b>= Veranschlagtes ordentliches Ergebnis (Summe Nr. 11 und 19)</b>			<b>-59.700</b>	<b>-61.500</b>	<b>-63.300</b>	<b>-65.000</b>
21	+ Erträge aus internen Leistungen						
22	- Aufwendungen für interne Leistungen			-400	-400	-400	-400
23	- kalkulatorische Kosten						
<b>24</b>	<b>= Veranschlagtes kalkulatorisches Ergebnis (Saldo Nr. 21 bis 23)</b>			<b>-400</b>	<b>-400</b>	<b>-400</b>	<b>-400</b>
<b>25</b>	<b>= Veranschlagter Nettoressourcenbedarf/-überschuss (Summe Nr. 20 und 24)</b>			<b>-60.100</b>	<b>-61.900</b>	<b>-63.700</b>	<b>-65.400</b>

## Haushaltsplan 2020 der Stadt Markdorf



### Teilfinanzhaushalt einschließlich Finanzplanung Produktgruppe 4210 Förderung des Sports - [THH 4]

Stadt Markdorf

Nr.	Teilfinanzhaushalt Einzahlungs- und Auszahlungsarten	Ergebnis 2018	Ansatz 2019	Ansatz 2020	VE	Plan 2021	Plan 2022	Plan 2023
1	+ Summe Einzahlungen aus lfd. Verwaltungstätigkeit (o. ao. Ertr. a. Verm.veräuß)							
2	- Summe Auszahlungen aus lfd. Verwaltungstätigkeit			-59.700		-61.500	-63.300	-65.000
<b>3</b>	<b>= Zahlungsmittelüberschuss/-bedarf der Ergebnisrechnung (Saldo Nr. 1 und 2)</b>			<b>-59.700</b>		<b>-61.500</b>	<b>-63.300</b>	<b>-65.000</b>
4	+ Einzahlungen aus Investitionszuwendungen							
5	+ Einzahlungen aus Investitionsbeitr. und ähnl. Entgelten für Invest.tätigkeiten							
6	+ Einzahlungen aus der Veräußerung von Sachvermögen							
7	+ Einzahlungen aus der Veräußerung von Finanzvermögen							
8	+ Einzahlungen für sonstige Investitionstätigkeiten							
<b>9</b>	<b>= Einzahlungen aus Investitionstätigkeit (Summe Nr. 4 bis 8)</b>							
10	- Auszahlungen für den Erwerb von Grundstücken und Gebäuden							
11	- Auszahlungen für Baumaßnahmen							
12	- Auszahlungen für den Erwerb von beweglichem Sachvermögen							
13	- Auszahlungen für den Erwerb von Finanzvermögen							
14	- Auszahlungen für Investitionsförderungsmaßnahmen							
15	- Auszahlungen für den Erwerb von immateriellen Vermögensgegenständen							
<b>16</b>	<b>= Auszahlungen aus Investitionstätigkeit (Saldo Nr. 10 bis 15)</b>							
<b>17</b>	<b>= Veranschl. Finanzierungsmittelübers./-bedarf aus Invest. (Saldo Nr. 9 und 16)</b>							
<b>18</b>	<b>= Veranschl. Finanzierungsmittelüberschuss/-bedarf (Saldo Nr. 3 und 17)</b>			<b>-59.700</b>		<b>-61.500</b>	<b>-63.300</b>	<b>-65.000</b>

---

<b>Teilhaushalt 4</b>	<b>Sport, Kultur und Soziales</b>	
<b>Produktgruppe</b>	<b>42.41</b>	<b>Sportstätten</b>
<b>Produkt</b>	<b>42410100 gedeckte Sportflächen bis 27 x 45 m</b>	

---

### **Kurzbeschreibung**

- Bereitstellung, Unterhaltung, Instandhaltung und Betrieb von gedeckten Sportflächen bis zu einer Größe von 27m x 45m in Gymnastikräumen, Turn- und Sporthallen und Bezirkssporthallen
- Vermietung und Überlassung für sportliche Nutzung (Dauer- und Einzelbelegung), für sonstige Nutzungen wie z. B. gesellschaftliche und kulturelle Zwecke und für Schulsport

### **Allgemeine Ziele:**

- Förderung des Sports
- Sicherstellung des Schulsports
- Deckung des kulturellen und gesellschaftlichen Bedarfs

### **Kostenstelle 424101 MZH Leimbach**

Die Mehrzweckhalle Leimbach, Johannes-Hillebrand-Weg, wurde Mitte der 70er Jahre erbaut und 1993 umgebaut. Sie wird sowohl von den Schulen als auch von Vereinen für Sport genutzt als auch für gesellschaftliche und kulturelle Veranstaltungen (bspw. Fasnetsbälle, Spinning-Marathon, Oktoberfest...) genutzt.

### **Kostenstelle 424102 Sporthalle Bildungszentrum**

Ursprünglich bestand am Bildungszentrum eine einzige Sporthalle. Aufgrund des wachsenden Platzbedarfs wurde vor wenigen Jahren die zweite, neue Sporthalle am BZ fertiggestellt. Nach mehreren Jahren des parallelen Betriebs wird die erweiterte Kapazität genutzt, um die alte Sporthalle, parallel zum Schulgebäude, zu sanieren. Die Sanierung an der Turnhalle beinhaltet gleichzeitig den notwendigen Ausbau, um die Halle als Versammlungsstätte nutzen zu können.

---

<b>Teilhaushalt 4</b>	<b>Sport, Kultur und Soziales</b>	
<b>Produktgruppe</b>	<b>42.41</b>	<b>Sportstätten</b>
<b>Produkt</b>	<b>42410200</b>	<b>Freisportanlagen</b>

---

### **Kurzbeschreibung**

- Bereitstellung, Unterhaltung, Instandhaltung und Betrieb von Freisportanlagen z. B. Klein- und Normalspielfelder sowie leichtathletische Anlagen. Zu diesem Produkt gehören auch Neben- und Betriebsanlagen;
- Vermietung und Überlassung für sportliche Nutzung (Dauer- und Einzelbelegung), für sonstige Nutzungen wie z. B. gesellschaftliche und kulturelle Zwecke und für Schulsport

### **Allgemeine Ziele:**

- Förderung des Sports
- Sicherstellung des Schulsports
- Deckung des kulturellen und gesellschaftlichen Bedarfs

### **Kostenstelle 424100 Sportplätze allgemein**

Hierunter werden sämtliche kleinen Bolzplätze und sonstige Sportplätze abgebildet, die unter keiner eigenen Kostenstelle geführt werden.

### **Kostenstelle 424103 Sportplatz Markdorf**

Der Sportplatz befindet sich am südlichen Stadtrand von Markdorf. Im Jahr 2020 wird der dazugehörige und in die Jahre gekommene Kunstrasenplatz saniert.

### **Kostenstelle 424104 Sportplatz Ittendorf**

Ittendorf verfügt ebenfalls über einen eigenen Sportplatz. Die Sportfreunde Ittendorf-Ahausen sanieren im Haushaltsjahr die Terrassenüberdachung des Vereinsheims. Die Kosten werden teils vom Verein finanziell als auch mittels Eigenleistung getragen. Die Stadt Markdorf gewährt einen Zuschuss.



---

<b>Teilhaushalt 4</b>	<b>Sport, Kultur und Soziales</b>	
<b>Produktgruppe</b>	<b>42.41</b>	<b>Sportstätten</b>
<b>Produkt</b>	<b>42410300</b>	<b>Sondersportanlagen</b>

---

### **Kurzbeschreibung**

- Bereitstellung, Unterhaltung, Instandhaltung und Betrieb von gedeckten (über 27 m x 45 m) und ungedeckten Sondersportanlagen wie z. B. Stadien, Großsporthallen, Eislaufflächen, Tennisanlagen, Radrennbahnen, Reitanlagen usw.
- Zu diesem Produkt gehören auch Nebenanlagen und –räume
- Vermietung und Überlassung für sportliche Nutzung (Dauer- und Einzelbelegung), für sonstige Nutzungen wie z. B. gesellschaftliche und kulturelle Zwecke und für Schulsport

### **Allgemeine Ziele:**

- Förderung des Sports
- Sicherstellung des Schulsports
- Deckung des kulturellen und gesellschaftlichen Bedarfs

### **Kostenstelle 424106 Verkehrsübungsplatz**

In unmittelbarer Nachbarschaft zum Sportplatz befindet sich der Verkehrsübungsplatz. Betrieben wird dieser vom ADAC. Auf detailgetreu nachgebaute Straßen erfolgt für die Schüler die Verkehrserziehung mit dem Fahrrad. Bei Wettkämpfen können die Kinder auf speziell dafür angelegten Parcours ihr Können und ihre Sicherheit im Straßenverkehr unter Beweis stellen.

## Haushaltsplan 2020 der Stadt Markdorf



### Teilergebnishaushalt einschließlich Finanzplanung Produktgruppe 4241 Sportstätten - [THH 4]

Stadt Markdorf

Nr.	Teilergebnishaushalt Ertrags- und Aufwandsarten	Ergebnis 2018	Ansatz 2019	Ansatz 2020	Plan 2021	Plan 2022	Plan 2023
1	+ Steuern und ähnliche Abgaben						
2	+ Zuweisungen und Zuwendungen, Umlagen						
3	+ Aufgelöste Investitionszuwendungen und -beiträge				5.600	5.600	11.600
4	+ Sonstige Transfererträge						
5	+ Entgelte f. öffentl. Leistungen o. Einrichtungen						
6	+ Sonstige privatrechtliche Leistungsentgelte			6.100	6.300	6.500	6.600
7	+ Kostenerstattungen und Kostenumlagen			2.500	2.600	2.700	2.700
8	+ Zinsen und ähnliche Erträge						
9	+ Aktivierte Eigenleistungen und Bestandveränderg.						
10	+ Sonstige ordentliche Erträge						
<b>11</b>	<b>= Ordentliche Erträge (Summe Nr. 1 bis 10)</b>			<b>8.600</b>	<b>14.500</b>	<b>14.800</b>	<b>20.900</b>
12	- Personalaufwendungen			-23.900	-24.600	-25.300	-26.000
13	- Versorgungsaufwendungen						
14	- Aufwendungen für Sach- und Dienstleistungen			-318.710	-328.200	-338.000	-347.100
15	- Abschreibungen			-30.200	-151.050	-151.250	-231.550
16	- Zinsen und ähnliche Aufwendungen						
17	- Transferaufwendungen			-2.660	-2.700	-2.800	-2.900
18	- Sonstige ordentliche Aufwendungen			-700	-800	-800	-800
<b>19</b>	<b>= Ordentliche Aufwendungen (Summe Nr. 12 bis 18)</b>			<b>-376.170</b>	<b>-507.350</b>	<b>-518.150</b>	<b>-608.350</b>
<b>20</b>	<b>= Veranschlagtes ordentliches Ergebnis (Summe Nr. 11 und 19)</b>			<b>-367.570</b>	<b>-492.850</b>	<b>-503.350</b>	<b>-587.450</b>
21	+ Erträge aus internen Leistungen						
22	- Aufwendungen für interne Leistungen			-63.200	-65.000	-67.100	-68.900
23	- kalkulatorische Kosten			-11.800	-11.100	-10.500	-9.800
<b>24</b>	<b>= Veranschlagtes kalkulatorisches Ergebnis (Saldo Nr. 21 bis 23)</b>			<b>-75.000</b>	<b>-76.100</b>	<b>-77.600</b>	<b>-78.700</b>
<b>25</b>	<b>= Veranschlagter Nettoressourcenbedarf/-überschuss (Summe Nr. 20 und 24)</b>			<b>-442.570</b>	<b>-568.950</b>	<b>-580.950</b>	<b>-666.150</b>

## Haushaltsplan 2020 der Stadt Markdorf



### Teilfinanzhaushalt einschließlich Finanzplanung Produktgruppe 4241 Sportstätten - [THH 4]

Stadt Markdorf

Nr.	Teilfinanzhaushalt Einzahlungs- und Auszahlungsarten	Ergebnis 2018	Ansatz 2019	Ansatz 2020	VE	Plan 2021	Plan 2022	Plan 2023
1	+ Summe Einzahlungen aus lfd. Verwaltungstätigkeit (o. ao. Ertr. a. Verm.veräuß)			8.600		8.900	9.200	9.300
2	- Summe Auszahlungen aus lfd. Verwaltungstätigkeit			-345.970		-356.300	-366.900	-376.800
<b>3</b>	<b>= Zahlungsmittelüberschuss/-bedarf der Ergebnisrechnung (Saldo Nr. 1 und 2)</b>			<b>-337.370</b>		<b>-347.400</b>	<b>-357.700</b>	<b>-367.500</b>
4	+ Einzahlungen aus Investitionszuwendungen			76.000		8.000	200.000	100.000
5	+ Einzahlungen aus Investitionsbeitr. und ähnl. Entgelten für Invest.tätigkeiten							
6	+ Einzahlungen aus der Veräußerung von Sachvermögen							
7	+ Einzahlungen aus der Veräußerung von Finanzvermögen							
8	+ Einzahlungen für sonstige Investitionstätigkeiten							
<b>9</b>	<b>= Einzahlungen aus Investitionstätigkeit (Summe Nr. 4 bis 8)</b>			<b>76.000</b>		<b>8.000</b>	<b>200.000</b>	<b>100.000</b>
10	- Auszahlungen für den Erwerb von Grundstücken und Gebäuden							
11	- Auszahlungen für Baumaßnahmen			-1.235.000		-970.000	-2.000.000	-2.000.000
12	- Auszahlungen für den Erwerb von beweglichem Sachvermögen							
13	- Auszahlungen für den Erwerb von Finanzvermögen							
14	- Auszahlungen für Investitionsförderungsmaßnahmen			-20.000				
15	- Auszahlungen für den Erwerb von immateriellen Vermögensgegenständen							
<b>16</b>	<b>= Auszahlungen aus Investitionstätigkeit (Saldo Nr. 10 bis 15)</b>			<b>-1.255.000</b>		<b>-970.000</b>	<b>-2.000.000</b>	<b>-2.000.000</b>
<b>17</b>	<b>= Veransch. Finanzierungsmittelübers./-bedarf aus Invest. (Saldo Nr. 9 und 16)</b>			<b>-1.179.000</b>		<b>-962.000</b>	<b>-1.800.000</b>	<b>-1.900.000</b>
<b>18</b>	<b>= Veransch. Finanzierungsmittelüberschuss/-bedarf (Saldo Nr. 3 und 17)</b>			<b>-1.516.370</b>		<b>-1.309.400</b>	<b>-2.157.700</b>	<b>-2.267.500</b>

## Haushaltsplan 2020 der Stadt Markdorf



### Einzeldarstellung der Investitionsmaßnahmen Produktgruppe 4241 Sportstätten - [THH 4]

Stadt Markdorf

Nr.	Investitionsmaßnahmen Einzahlungs- und Auszahlungsarten	Gesamtang. z. Maßnahme -nachrichtl.-	Bisher finanziert	Ermächtigungs übertragungen aus Vorvorj.	Ergebnis 2018	Ansatz 2019	Ansatz 2020	VE
<b>Investition H-4241-004 Hochbau Sporthallenkonzeption Markdorf</b>								
8	- Auszahlungen für Baumaßnahmen	-4.500.000	0,00	0	0,00	0	0	0
13	= Summe der Auszahlungen aus Investitionstätigkeit (Summe Nr. 7 - 12)	-4.500.000	0,00	0	0,00	0	0	0
14	= Saldo aus Investitionstätigkeit (Saldo Nr. 6 + 13)	-4.500.000	0,00	0	0,00	0	0	0
16	= Gesamtkosten der Maßnahme (Summe Nr. 13 + 15)	-4.500.000	0,00	0	0,00	0	0	0
<b>Investition T-4241-001 Erwerb bewegl. Vermögen Sportplätze</b>								
8	- Auszahlungen für Baumaßnahmen	-35.000	0,00	0	0,00	0	-35.000	0
13	= Summe der Auszahlungen aus Investitionstätigkeit (Summe Nr. 7 - 12)	-35.000	0,00	0	0,00	0	-35.000	0
14	= Saldo aus Investitionstätigkeit (Saldo Nr. 6 + 13)	-35.000	0,00	0	0,00	0	-35.000	0
16	= Gesamtkosten der Maßnahme (Summe Nr. 13 + 15)	-35.000	0,00	0	0,00	0	-35.000	0
<b>Investition T-4241-002 Tiefbau Kunstrasenplatz</b>								
8	- Auszahlungen für Baumaßnahmen	-920.000	0,00	0	0,00	0	-800.000	0
13	= Summe der Auszahlungen aus Investitionstätigkeit (Summe Nr. 7 - 12)	-920.000	0,00	0	0,00	0	-800.000	0
14	= Saldo aus Investitionstätigkeit (Saldo Nr. 6 + 13)	-920.000	0,00	0	0,00	0	-800.000	0
16	= Gesamtkosten der Maßnahme (Summe Nr. 13 + 15)	-920.000	0,00	0	0,00	0	-800.000	0
<b>Investition T-4241-003 Tiefbau Bewegungsparcour</b>								
8	- Auszahlungen für Baumaßnahmen	-750.000	0,00	0	0,00	0	-400.000	0
13	= Summe der Auszahlungen aus Investitionstätigkeit (Summe Nr. 7 - 12)	-750.000	0,00	0	0,00	0	-400.000	0
14	= Saldo aus Investitionstätigkeit (Saldo Nr. 6 + 13)	-750.000	0,00	0	0,00	0	-400.000	0
16	= Gesamtkosten der Maßnahme (Summe Nr. 13 + 15)	-750.000	0,00	0	0,00	0	-400.000	0
<b>Investition Z-4241-001 Zuschüsse Sportplätze</b>								
11	- Auszahlungen für Investitionsförderungsmaßnahmen	-20.000	0,00	0	0,00	0	-20.000	0
13	= Summe der Auszahlungen aus Investitionstätigkeit (Summe Nr. 7 - 12)	-20.000	0,00	0	0,00	0	-20.000	0
14	= Saldo aus Investitionstätigkeit (Saldo Nr. 6 + 13)	-20.000	0,00	0	0,00	0	-20.000	0

## Haushaltsplan 2020 der Stadt Markdorf



### Einzeldarstellung der Investitionsmaßnahmen Produktgruppe 4241 Sportstätten - [THH 4]

Stadt Markdorf

Nr.	Investitionsmaßnahmen Einzahlungs- und Auszahlungsarten	Gesamtang. z. Maßnahme -nachrichtl.-	Bisher finanziert	Ermächtigungs übertragungen aus Vorvorj.	Ergebnis 2018	Ansatz 2019	Ansatz 2020	VE
<b>16</b>	<b>= Gesamtkosten der Maßnahme (Summe Nr. 13 + 15)</b>	-20.000	0,00	0	0,00	0	-20.000	0
<b>Investition Z-4241-002 Zuschüsse Kunstrasenplatz</b>								
1	+ Einzahlungen aus Investitionszuwendungen	84.000	0,00	0	0,00	0	76.000	0
<b>6</b>	<b>= Summe der Einzahlungen aus Investitionstätigkeit (Summe Nr. 1 - 5)</b>	<b>84.000</b>	<b>0,00</b>	<b>0</b>	<b>0,00</b>	<b>0</b>	<b>76.000</b>	<b>0</b>
<b>14</b>	<b>= Saldo aus Investitionstätigkeit (Saldo Nr. 6 + 13)</b>	<b>84.000</b>	<b>0,00</b>	<b>0</b>	<b>0,00</b>	<b>0</b>	<b>76.000</b>	<b>0</b>
<b>Investition Z-4241-004 Zuschuss Sporthallenkonzeption Markdorf</b>								
1	+ Einzahlungen aus Investitionszuwendungen	300.000	0,00	0	0,00	0	0	0
<b>6</b>	<b>= Summe der Einzahlungen aus Investitionstätigkeit (Summe Nr. 1 - 5)</b>	<b>300.000</b>	<b>0,00</b>	<b>0</b>	<b>0,00</b>	<b>0</b>	<b>0</b>	<b>0</b>
<b>14</b>	<b>= Saldo aus Investitionstätigkeit (Saldo Nr. 6 + 13)</b>	<b>300.000</b>	<b>0,00</b>	<b>0</b>	<b>0,00</b>	<b>0</b>	<b>0</b>	<b>0</b>



# Teilhaushalt 5

## Bauen und Umwelt



**Teilhaushalt 5**

<b>Kostenstelle</b>	<b>Kostenträger</b>	<b>Bezeichnung Kostenstelle</b>
511000	51100000	Stadtentwicklung, städtebauliche Planung; Bauordnung (Einvernehmenserteilung)
511001	51100000	Orts- und Regionalplanung
511002	51100900	Sanierungs-/ Entwicklungsmaßnahmen BauGB
511100	51110400	Vermessung/ Gutachterausschuss
	51111000	Vermessung/ Gutachterausschuss
521001	52100000	Bauordnungsamt
522000	52200000	Wohnungsbauförderung und Wohnungsfürsorge
523000	52300000	Denkmalschutz und Denkmalpflege
531000	53100000	Elektrizitätsversorgung
532000	53200000	Gasversorgung
815000	53300000	Wasserversorgung
534000	53400000	Fernwärmeversorgung
536000	53600000	Telekommunikationseinrichtungen
537001	53700000	DSD Wertstoffhof
700000	53800000	Abwasserbeseitigung
541000	54100000	Gemeindestraßen; Stadtbild/Straßenraumgestaltung
541001	54100000	Brunnen
541003	54100000	Tiefbau
541002	54100200	Straßenbeleuchtung
545000	54500100	Straßenreinigung
545001	54500200	Winterdienst
546001	54600100	Parkhaus Poststraße
546002	54600100	Tiefgarage Bischofschloss
546003	54600100	Tiefgarage West III
546000	54600200	Sonstige Parkplätze
546004	54600200	Parkplätze Bahnhof (P+R)
546005	54600200	Parkplätze Bahnhof (westlich)
547000	54700000	Förderung des ÖPNV



548000	54800000	Verkehrsunternehmen
549000	54900000	Öffentliche Toilettenanlagen
551002	55100100	Parkanlagen
551003	55100100	Ruhebänke
551001	55100200	Kinderspielplätze
552000	55200000	Gewässerschutz/Öffentliche Gewässer/Wasserbauliche Anlagen
552001	55200000	Kleininleiterabgabe
553000	55300000	Friedhof Markdorf
553002	55300000	Friedhof Ittendorf
553003	55300000	Friedhof Bergheim
553004	55300000	Friedhof Hepbach
553001	55300500	Leichenhalle Markdorf
554000	55400000	Naturschutz und Landschaftspflege
555000	55500000	Gemeindewald
555100	55510000	Landwirtschaft/Zuchttierhaltung
555001	55510000	Feldwege

## Haushaltsplan 2020 der Stadt Markdorf



### Teilergebnishaushalt einschließlich Finanzplanung Teilhaushalt 5 Bauen und Umwelt

Stadt Markdorf

Nr.	Teilergebnishaushalt Ertrags- und Aufwandsarten	Ergebnis 2018	Ansatz 2019	Ansatz 2020	Plan 2021	Plan 2022	Plan 2023
1	+ Steuern und ähnliche Abgaben						
2	+ Zuweisungen und Zuwendungen, Umlagen			111.900	115.300	118.700	122.100
3	+ Aufgelöste Investitionszuwendungen und -beiträge			732.000	752.300	775.900	837.100
4	+ Sonstige Transfererträge						
5	+ Entgelte f. öffentl. Leistungen o. Einrichtungen			213.200	234.700	246.500	258.000
6	+ Sonstige privatrechtliche Leistungsentgelte			268.300	276.400	284.500	292.400
7	+ Kostenerstattungen und Kostenumlagen			275.600	284.000	292.100	300.600
8	+ Zinsen und ähnliche Erträge						
9	+ Aktivierte Eigenleistungen und Bestandveränderg.						
10	+ Sonstige ordentliche Erträge			439.000	452.200	465.300	478.500
<b>11</b>	<b>= Ordentliche Erträge (Summe Nr. 1 bis 10)</b>			<b>2.040.000</b>	<b>2.114.900</b>	<b>2.183.000</b>	<b>2.288.700</b>
12	- Personalaufwendungen			-459.950	-473.800	-487.500	-501.400
13	- Versorgungsaufwendungen						
14	- Aufwendungen für Sach- und Dienstleistungen			-1.529.000	-1.573.900	-1.618.700	-1.664.800
15	- Abschreibungen			-1.273.950	-1.321.550	-1.458.750	-1.592.850
16	- Zinsen und ähnliche Aufwendungen						
17	- Transferaufwendungen			-8.400	-8.800	-9.000	-9.200
18	- Sonstige ordentliche Aufwendungen			-702.900	-817.900	-843.900	-869.600
<b>19</b>	<b>= Ordentliche Aufwendungen (Summe Nr. 12 bis 18)</b>			<b>-3.974.200</b>	<b>-4.195.950</b>	<b>-4.417.850</b>	<b>-4.637.850</b>
<b>20</b>	<b>= Veranschlagtes ordentliches Ergebnis (Summe Nr. 11 und 19)</b>			<b>-1.934.200</b>	<b>-2.081.050</b>	<b>-2.234.850</b>	<b>-2.349.150</b>
21	+ Erträge aus internen Leistungen						
22	- Aufwendungen für interne Leistungen			-1.112.800	-1.146.300	-1.179.600	-1.213.100
23	- kalkulatorische Kosten			-78.900	-77.200	-83.700	-81.600
<b>24</b>	<b>= Veranschlagtes kalkulatorisches Ergebnis (Saldo Nr. 21 bis 23)</b>			<b>-1.191.700</b>	<b>-1.223.500</b>	<b>-1.263.300</b>	<b>-1.294.700</b>
<b>25</b>	<b>= Veranschlagter Nettoressourcenbedarf/-überschuss (Summe Nr. 20 und 24)</b>			<b>-3.125.900</b>	<b>-3.304.550</b>	<b>-3.498.150</b>	<b>-3.643.850</b>

## Haushaltsplan 2020 der Stadt Markdorf



### Teilfinanzhaushalt einschließlich Finanzplanung Teilhaushalt 5 Bauen und Umwelt

Stadt Markdorf

Nr.	Teilfinanzhaushalt Einzahlungs- und Auszahlungsarten	Ergebnis 2018	Ansatz 2019	Ansatz 2020	VE	Plan 2021	Plan 2022	Plan 2023
1	+ Summe Einzahlungen aus lfd. Verwaltungstätigkeit (o. ao. Ertr. a. Verm.veräuß)			1.308.000		1.362.600	1.407.100	1.451.600
2	- Summe Auszahlungen aus lfd. Verwaltungstätigkeit			-2.700.250		-2.874.400	-2.959.100	-3.045.000
<b>3</b>	<b>= Zahlungsmittelüberschuss/-bedarf der Ergebnisrechnung (Saldo Nr. 1 und 2)</b>			<b>-1.392.250</b>		<b>-1.511.800</b>	<b>-1.552.000</b>	<b>-1.593.400</b>
4	+ Einzahlungen aus Investitionszuwendungen					1.308.000	900.000	
5	+ Einzahlungen aus Investitionsbeitr. und ähnl. Entgelten für Invest.tätigkeiten			940.000		407.800	1.095.600	893.400
6	+ Einzahlungen aus der Veräußerung von Sachvermögen							
7	+ Einzahlungen aus der Veräußerung von Finanzvermögen							
8	+ Einzahlungen für sonstige Investitionstätigkeiten			263.400		265.800	268.800	270.800
<b>9</b>	<b>= Einzahlungen aus Investitionstätigkeit (Summe Nr. 4 bis 8)</b>			<b>1.203.400</b>		<b>1.981.600</b>	<b>2.264.400</b>	<b>1.164.200</b>
10	- Auszahlungen für den Erwerb von Grundstücken und Gebäuden			-10.000				
11	- Auszahlungen für Baumaßnahmen			-5.347.000		-5.782.000	-4.227.000	-2.972.000
12	- Auszahlungen für den Erwerb von beweglichem Sachvermögen			-103.000		-33.000	-33.000	-333.000
13	- Auszahlungen für den Erwerb von Finanzvermögen			-4.825.000				
14	- Auszahlungen für Investitionsförderungsmaßnahmen			-278.000		-248.000	-202.000	-1.002.000
15	- Auszahlungen für den Erwerb von immateriellen Vermögensgegenständen							
<b>16</b>	<b>= Auszahlungen aus Investitionstätigkeit (Saldo Nr. 10 bis 15)</b>			<b>-10.563.000</b>		<b>-6.063.000</b>	<b>-4.462.000</b>	<b>-4.307.000</b>
<b>17</b>	<b>= Veransch. Finanzierungsmittelübers./-bedarf aus Invest. (Saldo Nr. 9 und 16)</b>			<b>-9.359.600</b>		<b>-4.081.400</b>	<b>-2.197.600</b>	<b>-3.142.800</b>
<b>18</b>	<b>= Veransch. Finanzierungsmittelüberschuss/-bedarf (Saldo Nr. 3 und 17)</b>			<b>-10.751.850</b>		<b>-5.593.200</b>	<b>-3.749.600</b>	<b>-4.736.200</b>

## Haushaltsplan 2020 der Stadt Markdorf



### Teilergebnishaushalt einschließlich Finanzplanung Produktbereich 51 Räumliche Planung und Entwicklung

Stadt Markdorf

Nr.	Teilergebnishaushalt Ertrags- und Aufwandsarten	Ergebnis 2018	Ansatz 2019	Ansatz 2020	Plan 2021	Plan 2022	Plan 2023
1	+ Steuern und ähnliche Abgaben						
2	+ Zuweisungen und Zuwendungen, Umlagen						
3	+ Aufgelöste Investitionszuwendungen und -beiträge						
4	+ Sonstige Transfererträge						
5	+ Entgelte f. öffentl. Leistungen o. Einrichtungen						
6	+ Sonstige privatrechtliche Leistungsentgelte						
7	+ Kostenerstattungen und Kostenumlagen						
8	+ Zinsen und ähnliche Erträge						
9	+ Aktivierte Eigenleistungen und Bestandveränderg.						
10	+ Sonstige ordentliche Erträge						
<b>11</b>	<b>= Ordentliche Erträge (Summe Nr. 1 bis 10)</b>						
12	- Personalaufwendungen						
13	- Versorgungsaufwendungen						
14	- Aufwendungen für Sach- und Dienstleistungen			-84.000	-86.600	-89.000	-91.600
15	- Abschreibungen			-3.550	-3.600	-3.600	-3.700
16	- Zinsen und ähnliche Aufwendungen						
17	- Transferaufwendungen						
18	- Sonstige ordentliche Aufwendungen			-32.800	-33.800	-34.700	-35.700
<b>19</b>	<b>= Ordentliche Aufwendungen (Summe Nr. 12 bis 18)</b>			<b>-120.350</b>	<b>-124.000</b>	<b>-127.300</b>	<b>-131.000</b>
<b>20</b>	<b>= Veranschlagtes ordentliches Ergebnis (Summe Nr. 11 und 19)</b>			<b>-120.350</b>	<b>-124.000</b>	<b>-127.300</b>	<b>-131.000</b>
21	+ Erträge aus internen Leistungen						
22	- Aufwendungen für interne Leistungen						
23	- kalkulatorische Kosten						
<b>24</b>	<b>= Veranschlagtes kalkulatorisches Ergebnis (Saldo Nr. 21 bis 23)</b>						
<b>25</b>	<b>= Veranschlagter Nettoressourcenbedarf/-überschuss (Summe Nr. 20 und 24)</b>			<b>-120.350</b>	<b>-124.000</b>	<b>-127.300</b>	<b>-131.000</b>

## Haushaltsplan 2020 der Stadt Markdorf



### Teilfinanzhaushalt einschließlich Finanzplanung Produktbereich 51 Räumliche Planung und Entwicklung

Stadt Markdorf

Nr.	Teilfinanzhaushalt Einzahlungs- und Auszahlungsarten	Ergebnis 2018	Ansatz 2019	Ansatz 2020	VE	Plan 2021	Plan 2022	Plan 2023
1	+ Summe Einzahlungen aus lfd. Verwaltungstätigkeit (o. ao. Ertr. a. Verm.veräuß)							
2	- Summe Auszahlungen aus lfd. Verwaltungstätigkeit			-116.800		-120.400	-123.700	-127.300
<b>3</b>	<b>= Zahlungsmittelüberschuss/-bedarf der Ergebnisrechnung (Saldo Nr. 1 und 2)</b>			<b>-116.800</b>		<b>-120.400</b>	<b>-123.700</b>	<b>-127.300</b>
4	+ Einzahlungen aus Investitionszuwendungen					1.075.000	900.000	
5	+ Einzahlungen aus Investitionsbeitr. und ähnl. Entgelten für Invest.tätigkeiten			30.000		30.000	30.000	30.000
6	+ Einzahlungen aus der Veräußerung von Sachvermögen							
7	+ Einzahlungen aus der Veräußerung von Finanzvermögen							
8	+ Einzahlungen für sonstige Investitionstätigkeiten							
<b>9</b>	<b>= Einzahlungen aus Investitionstätigkeit (Summe Nr. 4 bis 8)</b>			<b>30.000</b>		<b>1.105.000</b>	<b>930.000</b>	<b>30.000</b>
10	- Auszahlungen für den Erwerb von Grundstücken und Gebäuden							
11	- Auszahlungen für Baumaßnahmen			-450.000		-2.000.000	-2.000.000	-1.400.000
12	- Auszahlungen für den Erwerb von beweglichem Sachvermögen							-300.000
13	- Auszahlungen für den Erwerb von Finanzvermögen							
14	- Auszahlungen für Investitionsförderungsmaßnahmen							
15	- Auszahlungen für den Erwerb von immateriellen Vermögensgegenständen							
<b>16</b>	<b>= Auszahlungen aus Investitionstätigkeit (Saldo Nr. 10 bis 15)</b>			<b>-450.000</b>		<b>-2.000.000</b>	<b>-2.000.000</b>	<b>-1.700.000</b>
<b>17</b>	<b>= Veransch. Finanzierungsmittelübers./- bedarf aus Invest. (Saldo Nr. 9 und 16)</b>			<b>-420.000</b>		<b>-895.000</b>	<b>-1.070.000</b>	<b>-1.670.000</b>
<b>18</b>	<b>= Veransch. Finanzierungsmittelüberschuss/- bedarf (Saldo Nr. 3 und 17)</b>			<b>-536.800</b>		<b>-1.015.400</b>	<b>-1.193.700</b>	<b>-1.797.300</b>

**Teilhaushalt 5      Bauen und Umwelt****Produktgruppe      51.10      Stadtentwicklung****Produkt              51100000      Stadtentwicklung, Städtebauliche Planung**

---

**Kurzbeschreibung**

- Entwicklung von Strategien und Konzepten zur prozessorientierten Steuerung in allen Feldern der Stadtentwicklung (Bevölkerung, Wohnen, Wirtschaft, Infrastruktur / Gemeinbedarf)
- Aufstellung von umfassenden und bereichsspezifischen Stadt-, Stadtteil- und Quartiersentwicklungsplanungen und -programmen;
- Erarbeitung von Analysen, Prognosen, Modellrechnungen und Szenarien zur Stadtentwicklung
- Städtebauliche Rahmenplanungen
- Städtebauliche Ideenwettbewerbe
- Planungsgutachten
- Workshops u. ä.
- Erarbeitung städtebaulicher Entwürfe wie z. B. Gestaltungspläne, gestalterische Leitbilder zu Bebauung und Freiraum
- Aufstellung von Bebauungsplänen, Vorhaben- und Erschließungsplänen, Innenbereichs- und Außenbereichssatzungen
- Abrechnung von Kostenerstattungsbeträgen für Maßnahmen zum Ausgleich zu erwartender Eingriffe in Natur und Landschaft
- Aufstellung von Verkehrsentwicklungsplänen;
- Erstellung detaillierter Teilkonzepte für bestimmte Verkehrsträger oder Teilbereiche z. B. ÖPNV-Konzept, Radverkehrskonzept, Innenstadtkonzept
- Aufstellung von Konzepten zur Verkehrssteuerung und -lenkung, Verkehrsberuhigung, Parkraumbewirtschaftung, ÖPNV-Beschleunigung;
- Aufstellung des Nahverkehrsplans
- Erarbeitung der Vor-, Entwurfs-, Genehmigungs- und Ausführungsplanung von Verkehrsanlagen nach den HOAI-Leistungsbildern
- Durchführung städtebaulicher Entwicklungsmaßnahmen
- Aufstellung sonstiger Satzungen im Bereich Städtebau, Bauleitplanung und Bauordnung;
- Zurückstellung von Baugesuchen;
- Anordnung von Bau-, Modernisierungs- und sonstigen Geboten nach BauGB
- Abschluss von städtebaulichen Verträgen nach dem BauGB, insbesondere Umlegungs- und Erschließungsverträge und Verträge zur Kostenübernahme für städtebauliche Planungen und andere städtebaulichen Maßnahmen
- Städtebauliche Planungs- und Gestaltungsberatung im Vorfeld des Baugenehmigungsverfahrens
- Wahrnehmung der Aufgabe als Träger öffentlicher Belange
- Erarbeitung von Stellungnahmen insbesondere zu Plänen, Programmen der Europäischen Union, des Bundes, eines Bundeslandes, regionaler Kooperationen sowie benachbarter Städte, Gemeinden und sonstiger Planungsträger

**Allgemeine Ziele:**

- Bedarfsgerechte Bereitstellung von Bau- und Freiflächen
- Nachhaltige städtebauliche Entwicklung

**Kennzahlen****Anzahl der Verfahren pro Jahr (gem. Bautagebuch)**

Jahr	Bauvorbescheid	Baugenehmigung	Kenntnisgabe	Summe
2014	5	90	9	104
2015	4	89	3	95
2016	5	74	1	80
2017	5	82	3	90
2018	5	78	1	84
2019 bis Stand 23.10.2019	2	76	3	81

---

<b>Teilhaushalt 5</b>	<b>Bauen und Umwelt</b>			
<b>Produktgruppe</b>	<b>51.10</b>	<b>Stadtentwicklung</b>		
<b>Produkt</b>	<b>51100900</b>	<b>Städtebauliche städtebauliche Sonderprogrammen</b>	<b>Sanierungsmaßnahmen Maßnahmen</b>	<b>und nach</b>

---

### **Kurzbeschreibung**

- Vorbereitung und Durchführung städtebaulicher Sanierungsmaßnahmen;
- Erhebung von Ausgleichsbeträgen;
- Sonstige Maßnahmen der Stadterneuerung (Ordnungs- und Baumaßnahmen) zur Verbesserung von Stadt-/Ortsteilen und Quartieren

### **Allgemeine Ziele:**

- Behebung städtebaulicher Missstände und Mängel



## Haushaltsplan 2020 der Stadt Markdorf



### Teilergebnishaushalt einschließlich Finanzplanung Produktgruppe 5110 Stadtentwicklung städtebaul. Planung Verkehrsplanung u. Stadterneuerung -[THH 5]

Stadt Markdorf

Nr.	Teilergebnishaushalt Ertrags- und Aufwandsarten	Ergebnis 2018	Ansatz 2019	Ansatz 2020	Plan 2021	Plan 2022	Plan 2023
1	+ Steuern und ähnliche Abgaben						
2	+ Zuweisungen und Zuwendungen, Umlagen						
3	+ Aufgelöste Investitionszuwendungen und -beiträge						
4	+ Sonstige Transfererträge						
5	+ Entgelte f. öffentl. Leistungen o. Einrichtungen						
6	+ Sonstige privatrechtliche Leistungsentgelte						
7	+ Kostenerstattungen und Kostenumlagen						
8	+ Zinsen und ähnliche Erträge						
9	+ Aktivierte Eigenleistungen und Bestandveränderg.						
10	+ Sonstige ordentliche Erträge						
<b>11</b>	<b>= Ordentliche Erträge (Summe Nr. 1 bis 10)</b>						
12	- Personalaufwendungen						
13	- Versorgungsaufwendungen						
14	- Aufwendungen für Sach- und Dienstleistungen			-84.000	-86.600	-89.000	-91.600
15	- Abschreibungen			-3.550	-3.600	-3.600	-3.700
16	- Zinsen und ähnliche Aufwendungen						
17	- Transferaufwendungen						
18	- Sonstige ordentliche Aufwendungen			-32.800	-33.800	-34.700	-35.700
<b>19</b>	<b>= Ordentliche Aufwendungen (Summe Nr. 12 bis 18)</b>			<b>-120.350</b>	<b>-124.000</b>	<b>-127.300</b>	<b>-131.000</b>
<b>20</b>	<b>= Veranschlagtes ordentliches Ergebnis (Summe Nr. 11 und 19)</b>			<b>-120.350</b>	<b>-124.000</b>	<b>-127.300</b>	<b>-131.000</b>
21	+ Erträge aus internen Leistungen						
22	- Aufwendungen für interne Leistungen						
23	- kalkulatorische Kosten						
<b>24</b>	<b>= Veranschlagtes kalkulatorisches Ergebnis (Saldo Nr. 21 bis 23)</b>						
<b>25</b>	<b>= Veranschlagter Nettoressourcenbedarf/-überschuss (Summe Nr. 20 und 24)</b>			<b>-120.350</b>	<b>-124.000</b>	<b>-127.300</b>	<b>-131.000</b>

## Haushaltsplan 2020 der Stadt Markdorf



### Teilfinanzhaushalt einschließlich Finanzplanung Produktgruppe 5110 Stadtentwicklung städtebaul. Planung Verkehrsplanung u. Stadterneuerung -[THH 5]

Stadt Markdorf

Nr.	Teilfinanzhaushalt Einzahlungs- und Auszahlungsarten	Ergebnis 2018	Ansatz 2019	Ansatz 2020	VE	Plan 2021	Plan 2022	Plan 2023
1	+ Summe Einzahlungen aus lfd. Verwaltungstätigkeit (o. ao. Ertr. a. Verm.veräuß)							
2	- Summe Auszahlungen aus lfd. Verwaltungstätigkeit			-116.800		-120.400	-123.700	-127.300
<b>3</b>	<b>= Zahlungsmittelüberschuss/-bedarf der Ergebnisrechnung (Saldo Nr. 1 und 2)</b>			<b>-116.800</b>		<b>-120.400</b>	<b>-123.700</b>	<b>-127.300</b>
4	+ Einzahlungen aus Investitionszuwendungen					1.075.000	900.000	
5	+ Einzahlungen aus Investitionsbeitr. und ähnl. Entgelten für Invest.tätigkeiten			30.000		30.000	30.000	30.000
6	+ Einzahlungen aus der Veräußerung von Sachvermögen							
7	+ Einzahlungen aus der Veräußerung von Finanzvermögen							
8	+ Einzahlungen für sonstige Investitionstätigkeiten							
<b>9</b>	<b>= Einzahlungen aus Investitionstätigkeit (Summe Nr. 4 bis 8)</b>			<b>30.000</b>		<b>1.105.000</b>	<b>930.000</b>	<b>30.000</b>
10	- Auszahlungen für den Erwerb von Grundstücken und Gebäuden							
11	- Auszahlungen für Baumaßnahmen			-450.000		-2.000.000	-2.000.000	-1.400.000
12	- Auszahlungen für den Erwerb von beweglichem Sachvermögen							-300.000
13	- Auszahlungen für den Erwerb von Finanzvermögen							
14	- Auszahlungen für Investitionsförderungsmaßnahmen							
15	- Auszahlungen für den Erwerb von immateriellen Vermögensgegenständen							
<b>16</b>	<b>= Auszahlungen aus Investitionstätigkeit (Saldo Nr. 10 bis 15)</b>			<b>-450.000</b>		<b>-2.000.000</b>	<b>-2.000.000</b>	<b>-1.700.000</b>
<b>17</b>	<b>= Veransch. Finanzierungsmittelübers./-bedarf aus Invest. (Saldo Nr. 9 und 16)</b>			<b>-420.000</b>		<b>-895.000</b>	<b>-1.070.000</b>	<b>-1.670.000</b>
<b>18</b>	<b>= Veransch. Finanzierungsmittelüberschuss/-bedarf (Saldo Nr. 3 und 17)</b>			<b>-536.800</b>		<b>-1.015.400</b>	<b>-1.193.700</b>	<b>-1.797.300</b>

## Haushaltsplan 2020 der Stadt Markdorf



### Einzeldarstellung der Investitionsmaßnahmen Produktgruppe 5110 Stadtentwicklung städtebaul. Planung Verkehrsplanung u. Stadterneuerung -[THH 5]

Stadt Markdorf

Nr.	Investitionsmaßnahmen Einzahlungs- und Auszahlungsarten	Gesamtang. z. Maßnahme -nachrichtl.-	Bisher finanziert	Ermächtigungs übertragungen aus Vorvorj.	Ergebnis 2018	Ansatz 2019	Ansatz 2020	VE
<b>Investition B-5110-003 Erwerb bewegl. Vermögen Rathausareal</b>								
9	- Auszahlungen für den Erwerb von beweglichem Sachvermögen	-300.000	0,00	0	0,00	0	0	0
13	= Summe der Auszahlungen aus Investitionstätigkeit (Summe Nr. 7 - 12)	-300.000	0,00	0	0,00	0	0	0
14	= Saldo aus Investitionstätigkeit (Saldo Nr. 6 + 13)	-300.000	0,00	0	0,00	0	0	0
16	= Gesamtkosten der Maßnahme (Summe Nr. 13 + 15)	-300.000	0,00	0	0,00	0	0	0
<b>Investition H-5110-002 Hochbau Umfeld Rathaus</b>								
8	- Auszahlungen für Baumaßnahmen	-100.000	0,00	0	0,00	0	-100.000	0
13	= Summe der Auszahlungen aus Investitionstätigkeit (Summe Nr. 7 - 12)	-100.000	0,00	0	0,00	0	-100.000	0
14	= Saldo aus Investitionstätigkeit (Saldo Nr. 6 + 13)	-100.000	0,00	0	0,00	0	-100.000	0
16	= Gesamtkosten der Maßnahme (Summe Nr. 13 + 15)	-100.000	0,00	0	0,00	0	-100.000	0
<b>Investition H-5110-003 Hochbau Rathausareal</b>								
8	- Auszahlungen für Baumaßnahmen	-5.250.000	0,00	0	0,00	0	-250.000	0
13	= Summe der Auszahlungen aus Investitionstätigkeit (Summe Nr. 7 - 12)	-5.250.000	0,00	0	0,00	0	-250.000	0
14	= Saldo aus Investitionstätigkeit (Saldo Nr. 6 + 13)	-5.250.000	0,00	0	0,00	0	-250.000	0
16	= Gesamtkosten der Maßnahme (Summe Nr. 13 + 15)	-5.250.000	0,00	0	0,00	0	-250.000	0
<b>Investition T-5110-003 Tiefbau Rathausareal</b>								
8	- Auszahlungen für Baumaßnahmen	-500.000	0,00	0	0,00	0	-100.000	0
13	= Summe der Auszahlungen aus Investitionstätigkeit (Summe Nr. 7 - 12)	-500.000	0,00	0	0,00	0	-100.000	0
14	= Saldo aus Investitionstätigkeit (Saldo Nr. 6 + 13)	-500.000	0,00	0	0,00	0	-100.000	0
16	= Gesamtkosten der Maßnahme (Summe Nr. 13 + 15)	-500.000	0,00	0	0,00	0	-100.000	0
<b>Investition Z-5110-001 Zuschüsse Orts- und Regionalplanung</b>								
2	+ Einzahlungen a. Investitionsbeiträgen und ähnl. Entgelten f. Investitionstät.	120.000	0,00	0	0,00	0	30.000	0
6	= Summe der Einzahlungen aus Investitionstätigkeit (Summe Nr. 1 - 5)	120.000	0,00	0	0,00	0	30.000	0

## Haushaltsplan 2020 der Stadt Markdorf



### Einzeldarstellung der Investitionsmaßnahmen Produktgruppe 5110 Stadtentwicklung städtebaul. Planung Verkehrsplanung u. Stadterneuerung -[THH 5]

Stadt Markdorf

Nr.	Investitionsmaßnahmen Einzahlungs- und Auszahlungsarten	Gesamtang. z. Maßnahme -nachrichtl.-	Bisher finanziert	Ermächtigungs übertragungen aus Vorvorj.	Ergebnis 2018	Ansatz 2019	Ansatz 2020	VE
<b>14</b>	<b>= Saldo aus Investitionstätigkeit (Saldo Nr. 6 + 13)</b>	<b>120.000</b>	<b>0,00</b>	<b>0</b>	<b>0,00</b>	<b>0</b>	<b>30.000</b>	<b>0</b>
<b>Investition Z-5110-003 Zuschüsse Rathausareal</b>								
1	+ Einzahlungen aus Investitionszuwendungen	1.975.000	0,00	0	0,00	0	0	0
<b>6</b>	<b>= Summe der Einzahlungen aus Investitionstätigkeit (Summe Nr. 1 - 5)</b>	<b>1.975.000</b>	<b>0,00</b>	<b>0</b>	<b>0,00</b>	<b>0</b>	<b>0</b>	<b>0</b>
<b>14</b>	<b>= Saldo aus Investitionstätigkeit (Saldo Nr. 6 + 13)</b>	<b>1.975.000</b>	<b>0,00</b>	<b>0</b>	<b>0,00</b>	<b>0</b>	<b>0</b>	<b>0</b>

## Haushaltsplan 2020 der Stadt Markdorf



### Teilergebnishaushalt einschließlich Finanzplanung Produktbereich 52 Bauen und Wohnen

Stadt Markdorf

Nr.	Teilergebnishaushalt Ertrags- und Aufwandsarten	Ergebnis 2018	Ansatz 2019	Ansatz 2020	Plan 2021	Plan 2022	Plan 2023
1	+ Steuern und ähnliche Abgaben						
2	+ Zuweisungen und Zuwendungen, Umlagen						
3	+ Aufgelöste Investitionszuwendungen und -beiträge						
4	+ Sonstige Transfererträge						
5	+ Entgelte f. öffentl. Leistungen o. Einrichtungen						
6	+ Sonstige privatrechtliche Leistungsentgelte						
7	+ Kostenerstattungen und Kostenumlagen			240.000	247.200	254.400	261.600
8	+ Zinsen und ähnliche Erträge						
9	+ Aktivierte Eigenleistungen und Bestandveränderg.						
10	+ Sonstige ordentliche Erträge						
<b>11</b>	<b>= Ordentliche Erträge (Summe Nr. 1 bis 10)</b>			<b>240.000</b>	<b>247.200</b>	<b>254.400</b>	<b>261.600</b>
12	- Personalaufwendungen			-229.200	-236.100	-242.900	-249.900
13	- Versorgungsaufwendungen						
14	- Aufwendungen für Sach- und Dienstleistungen			-17.000	-17.700	-17.900	-18.600
15	- Abschreibungen			-300	-300	-300	-300
16	- Zinsen und ähnliche Aufwendungen						
17	- Transferaufwendungen						
18	- Sonstige ordentliche Aufwendungen			-47.200	-48.600	-50.100	-51.400
<b>19</b>	<b>= Ordentliche Aufwendungen (Summe Nr. 12 bis 18)</b>			<b>-293.700</b>	<b>-302.700</b>	<b>-311.200</b>	<b>-320.200</b>
<b>20</b>	<b>= Veranschlagtes ordentliches Ergebnis (Summe Nr. 11 und 19)</b>			<b>-53.700</b>	<b>-55.500</b>	<b>-56.800</b>	<b>-58.600</b>
21	+ Erträge aus internen Leistungen						
22	- Aufwendungen für interne Leistungen						
23	- kalkulatorische Kosten						
<b>24</b>	<b>= Veranschlagtes kalkulatorisches Ergebnis (Saldo Nr. 21 bis 23)</b>						
<b>25</b>	<b>= Veranschlagter Nettoressourcenbedarf/-überschuss (Summe Nr. 20 und 24)</b>			<b>-53.700</b>	<b>-55.500</b>	<b>-56.800</b>	<b>-58.600</b>

## Haushaltsplan 2020 der Stadt Markdorf



### Teilfinanzhaushalt einschließlich Finanzplanung Produktbereich 52 Bauen und Wohnen

Stadt Markdorf

Nr.	Teilfinanzhaushalt Einzahlungs- und Auszahlungsarten	Ergebnis 2018	Ansatz 2019	Ansatz 2020	VE	Plan 2021	Plan 2022	Plan 2023
1	+ Summe Einzahlungen aus lfd. Verwaltungstätigkeit (o. ao. Ertr. a. Verm.veräuß)			240.000		247.200	254.400	261.600
2	- Summe Auszahlungen aus lfd. Verwaltungstätigkeit			-293.400		-302.400	-310.900	-319.900
<b>3</b>	<b>= Zahlungsmittelüberschuss/-bedarf der Ergebnisrechnung (Saldo Nr. 1 und 2)</b>			<b>-53.400</b>		<b>-55.200</b>	<b>-56.500</b>	<b>-58.300</b>
4	+ Einzahlungen aus Investitionszuwendungen							
5	+ Einzahlungen aus Investitionsbeitr. und ähnl. Entgelten für Invest.tätigkeiten							
6	+ Einzahlungen aus der Veräußerung von Sachvermögen							
7	+ Einzahlungen aus der Veräußerung von Finanzvermögen							
8	+ Einzahlungen für sonstige Investitionstätigkeiten							
<b>9</b>	<b>= Einzahlungen aus Investitionstätigkeit (Summe Nr. 4 bis 8)</b>							
10	- Auszahlungen für den Erwerb von Grundstücken und Gebäuden							
11	- Auszahlungen für Baumaßnahmen							
12	- Auszahlungen für den Erwerb von beweglichem Sachvermögen							
13	- Auszahlungen für den Erwerb von Finanzvermögen							
14	- Auszahlungen für Investitionsförderungsmaßnahmen			-2.000		-2.000	-2.000	-2.000
15	- Auszahlungen für den Erwerb von immateriellen Vermögensgegenständen							
<b>16</b>	<b>= Auszahlungen aus Investitionstätigkeit (Saldo Nr. 10 bis 15)</b>			<b>-2.000</b>		<b>-2.000</b>	<b>-2.000</b>	<b>-2.000</b>
<b>17</b>	<b>= Veranschl. Finanzierungsmittelübers./- bedarf aus Invest. (Saldo Nr. 9 und 16)</b>			<b>-2.000</b>		<b>-2.000</b>	<b>-2.000</b>	<b>-2.000</b>
<b>18</b>	<b>= Veranschl. Finanzierungsmittelüberschuss/- bedarf (Saldo Nr. 3 und 17)</b>			<b>-55.400</b>		<b>-57.200</b>	<b>-58.500</b>	<b>-60.300</b>

---

<b>Teilhaushalt 5</b>	<b>Bauen und Umwelt</b>
<b>Produktgruppe</b>	<b>52.10 Bauordnung</b>
<b>Produkt</b>	<b>52100000 Bauordnung</b>

---

**Kurzbeschreibung:**

Abbildung der Erträge und Aufwendungen der Stadt (insbesondere Personalkosten) für Tätigkeiten für den GVV Markdorf. Hierauf erfolgt eine Kostenerstattung des GVV.

Ebenfalls abgebildet wird die Abmangelbeteiligung am GVV in Höhe von 40% (gem. aktuellem Umlegungsschlüssel). Die Kaltmiete für das Gebäude Schlossweg 10 ist hierin nicht berücksichtigt (Standortvorteil).

Die genauen Produktinhalte finden sich im Haushaltsplan des GVV.

## Haushaltsplan 2020 der Stadt Markdorf



### Teilergebnishaushalt einschließlich Finanzplanung Produktgruppe 5210 Bauordnung - [THH 5]

Stadt Markdorf

Nr.	Teilergebnishaushalt Ertrags- und Aufwandsarten	Ergebnis 2018	Ansatz 2019	Ansatz 2020	Plan 2021	Plan 2022	Plan 2023
1	+ Steuern und ähnliche Abgaben						
2	+ Zuweisungen und Zuwendungen, Umlagen						
3	+ Aufgelöste Investitionszuwendungen und -beiträge						
4	+ Sonstige Transfererträge						
5	+ Entgelte f. öffentl. Leistungen o. Einrichtungen						
6	+ Sonstige privatrechtliche Leistungsentgelte						
7	+ Kostenerstattungen und Kostenumlagen			240.000	247.200	254.400	261.600
8	+ Zinsen und ähnliche Erträge						
9	+ Aktivierte Eigenleistungen und Bestandveränderg.						
10	+ Sonstige ordentliche Erträge						
<b>11</b>	<b>= Ordentliche Erträge (Summe Nr. 1 bis 10)</b>			<b>240.000</b>	<b>247.200</b>	<b>254.400</b>	<b>261.600</b>
12	- Personalaufwendungen			-229.200	-236.100	-242.900	-249.900
13	- Versorgungsaufwendungen						
14	- Aufwendungen für Sach- und Dienstleistungen			-17.000	-17.700	-17.900	-18.600
15	- Abschreibungen			-300	-300	-300	-300
16	- Zinsen und ähnliche Aufwendungen						
17	- Transferaufwendungen						
18	- Sonstige ordentliche Aufwendungen			-42.200	-43.400	-44.800	-45.900
<b>19</b>	<b>= Ordentliche Aufwendungen (Summe Nr. 12 bis 18)</b>			<b>-288.700</b>	<b>-297.500</b>	<b>-305.900</b>	<b>-314.700</b>
<b>20</b>	<b>= Veranschlagtes ordentliches Ergebnis (Summe Nr. 11 und 19)</b>			<b>-48.700</b>	<b>-50.300</b>	<b>-51.500</b>	<b>-53.100</b>
21	+ Erträge aus internen Leistungen						
22	- Aufwendungen für interne Leistungen						
23	- kalkulatorische Kosten						
<b>24</b>	<b>= Veranschlagtes kalkulatorisches Ergebnis (Saldo Nr. 21 bis 23)</b>						
<b>25</b>	<b>= Veranschlagter Nettoressourcenbedarf/-überschuss (Summe Nr. 20 und 24)</b>			<b>-48.700</b>	<b>-50.300</b>	<b>-51.500</b>	<b>-53.100</b>



## Haushaltsplan 2020 der Stadt Markdorf



### Teilfinanzhaushalt einschließlich Finanzplanung Produktgruppe 5210 Bauordnung - [THH 5]

Stadt Markdorf

Nr.	Teilfinanzhaushalt Einzahlungs- und Auszahlungsarten	Ergebnis 2018	Ansatz 2019	Ansatz 2020	VE	Plan 2021	Plan 2022	Plan 2023
1	+ Summe Einzahlungen aus lfd. Verwaltungstätigkeit (o. ao. Ertr. a. Verm.veräuß)			240.000		247.200	254.400	261.600
2	- Summe Auszahlungen aus lfd. Verwaltungstätigkeit			-288.400		-297.200	-305.600	-314.400
<b>3</b>	<b>= Zahlungsmittelüberschuss/-bedarf der Ergebnisrechnung (Saldo Nr. 1 und 2)</b>			<b>-48.400</b>		<b>-50.000</b>	<b>-51.200</b>	<b>-52.800</b>
4	+ Einzahlungen aus Investitionszuwendungen							
5	+ Einzahlungen aus Investitionsbeitr. und ähnl. Entgelten für Invest.tätigkeiten							
6	+ Einzahlungen aus der Veräußerung von Sachvermögen							
7	+ Einzahlungen aus der Veräußerung von Finanzvermögen							
8	+ Einzahlungen für sonstige Investitionstätigkeiten							
<b>9</b>	<b>= Einzahlungen aus Investitionstätigkeit (Summe Nr. 4 bis 8)</b>							
10	- Auszahlungen für den Erwerb von Grundstücken und Gebäuden							
11	- Auszahlungen für Baumaßnahmen							
12	- Auszahlungen für den Erwerb von beweglichem Sachvermögen							
13	- Auszahlungen für den Erwerb von Finanzvermögen							
14	- Auszahlungen für Investitionsförderungsmaßnahmen			-2.000		-2.000	-2.000	-2.000
15	- Auszahlungen für den Erwerb von immateriellen Vermögensgegenständen							
<b>16</b>	<b>= Auszahlungen aus Investitionstätigkeit (Saldo Nr. 10 bis 15)</b>			<b>-2.000</b>		<b>-2.000</b>	<b>-2.000</b>	<b>-2.000</b>
<b>17</b>	<b>= Veransch. Finanzierungsmittelübers./-bedarf aus Invest. (Saldo Nr. 9 und 16)</b>			<b>-2.000</b>		<b>-2.000</b>	<b>-2.000</b>	<b>-2.000</b>
<b>18</b>	<b>= Veransch. Finanzierungsmittelüberschuss/-bedarf (Saldo Nr. 3 und 17)</b>			<b>-50.400</b>		<b>-52.000</b>	<b>-53.200</b>	<b>-54.800</b>

## Haushaltsplan 2020 der Stadt Markdorf



### Einzeldarstellung der Investitionsmaßnahmen Produktgruppe 5210 Bauordnung - [THH 5]

Stadt Markdorf

Nr.	Investitionsmaßnahmen Einzahlungs- und Auszahlungsarten	Gesamtang. z. Maßnahme -nachrichtl.-	Bisher finanziert	Ermächtigungs übertragungen aus Vorvorj.	Ergebnis 2018	Ansatz 2019	Ansatz 2020	VE
<b>Investition Z-5210-001 Zuschüsse Bauordnungsamt</b>								
11	- Auszahlungen für Investitionsförderungsmaßnahmen	-8.000	0,00	0	0,00	0	-2.000	0
<b>13</b>	<b>= Summe der Auszahlungen aus Investitionstätigkeit (Summe Nr. 7 - 12)</b>	<b>-8.000</b>	<b>0,00</b>	<b>0</b>	<b>0,00</b>	<b>0</b>	<b>-2.000</b>	<b>0</b>
<b>14</b>	<b>= Saldo aus Investitionstätigkeit (Saldo Nr. 6 + 13)</b>	<b>-8.000</b>	<b>0,00</b>	<b>0</b>	<b>0,00</b>	<b>0</b>	<b>-2.000</b>	<b>0</b>
<b>16</b>	<b>= Gesamtkosten der Maßnahme (Summe Nr. 13 + 15)</b>	<b>-8.000</b>	<b>0,00</b>	<b>0</b>	<b>0,00</b>	<b>0</b>	<b>-2.000</b>	<b>0</b>

---

<b>Teilhaushalt 5</b>	<b>Bauen und Umwelt</b>
<b>Produktgruppe</b>	<b>52.20 Wohnungsbauförderung und Wohnungsversorgung</b>
<b>Produkt</b>	<b>52200000 Wohnungsbauförderung und Wohnungsversorgung</b>

---

### **Kurzbeschreibung**

- Förderung des Neu-, Aus- und Umbaus von Mietwohnungen mit staatlichen und kommunalen Fördermitteln wie z. B. zinsverbilligte Darlehen, Zuschüsse, Bürgschaften
- Förderung des Baus und Erwerbs von Wohneigentum mit staatlichen und kommunalen Fördermitteln wie z. B. zinsverbilligte Darlehen, Zuschüsse, Bürgschaften
- Förderung von Modernisierungs- und Energiesparmaßnahmen sowie des Einbaus von Schallschutzfenstern an bestehenden Gebäuden und Wohnungen mit staatlichen und kommunalen Fördermitteln

### **Allgemeine Ziele:**

- Sicherung und Ausweitung des geförderten Wohnungsangebotes
- Nachhaltige Verbesserung der Wohnraumversorgung für einkommensschwächere, am Wohnungsmarkt benachteiligte Personengruppen durch Erwerb und Sicherung von Belegungsrechten
- Dämpfung des Mietanstieges
- Verbesserung der Wohnraumversorgung im Eigentumsbereich insbesondere junger Familien
- Verbesserung und Erhaltung der Wohnqualität des Wohnungsbestandes
- Energieeinsparung und Ressourcenschonung
- Bezahlbare Mieten nach Modernisierung

## Haushaltsplan 2020 der Stadt Markdorf



### Teilergebnishaushalt einschließlich Finanzplanung Produktgruppe 5220 Wohnungsbauförderung und Wohnungsversorgung - [THH 5]

Stadt Markdorf

Nr.	Teilergebnishaushalt Ertrags- und Aufwandsarten	Ergebnis 2018	Ansatz 2019	Ansatz 2020	Plan 2021	Plan 2022	Plan 2023
1	+ Steuern und ähnliche Abgaben						
2	+ Zuweisungen und Zuwendungen, Umlagen						
3	+ Aufgelöste Investitionszuwendungen und -beiträge						
4	+ Sonstige Transfererträge						
5	+ Entgelte f. öffentl. Leistungen o. Einrichtungen						
6	+ Sonstige privatrechtliche Leistungsentgelte						
7	+ Kostenerstattungen und Kostenumlagen						
8	+ Zinsen und ähnliche Erträge						
9	+ Aktivierte Eigenleistungen und Bestandveränderg.						
10	+ Sonstige ordentliche Erträge						
<b>11</b>	<b>= Ordentliche Erträge (Summe Nr. 1 bis 10)</b>						
12	- Personalaufwendungen						
13	- Versorgungsaufwendungen						
14	- Aufwendungen für Sach- und Dienstleistungen						
15	- Abschreibungen						
16	- Zinsen und ähnliche Aufwendungen						
17	- Transferaufwendungen						
18	- Sonstige ordentliche Aufwendungen			-5.000	-5.200	-5.300	-5.500
<b>19</b>	<b>= Ordentliche Aufwendungen (Summe Nr. 12 bis 18)</b>			<b>-5.000</b>	<b>-5.200</b>	<b>-5.300</b>	<b>-5.500</b>
<b>20</b>	<b>= Veranschlagtes ordentliches Ergebnis (Summe Nr. 11 und 19)</b>			<b>-5.000</b>	<b>-5.200</b>	<b>-5.300</b>	<b>-5.500</b>
21	+ Erträge aus internen Leistungen						
22	- Aufwendungen für interne Leistungen						
23	- kalkulatorische Kosten						
<b>24</b>	<b>= Veranschlagtes kalkulatorisches Ergebnis (Saldo Nr. 21 bis 23)</b>						
<b>25</b>	<b>= Veranschlagter Nettoressourcenbedarf/-überschuss (Summe Nr. 20 und 24)</b>			<b>-5.000</b>	<b>-5.200</b>	<b>-5.300</b>	<b>-5.500</b>

## Haushaltsplan 2020 der Stadt Markdorf



### Teilfinanzhaushalt einschließlich Finanzplanung Produktgruppe 5220 Wohnungsbauförderung und Wohnungsversorgung - [THH 5]

Stadt Markdorf

Nr.	Teilfinanzhaushalt Einzahlungs- und Auszahlungsarten	Ergebnis 2018	Ansatz 2019	Ansatz 2020	VE	Plan 2021	Plan 2022	Plan 2023
1	+ Summe Einzahlungen aus lfd. Verwaltungstätigkeit (o. ao. Ertr. a. Verm.veräuß)							
2	- Summe Auszahlungen aus lfd. Verwaltungstätigkeit			-5.000		-5.200	-5.300	-5.500
<b>3</b>	<b>= Zahlungsmittelüberschuss/-bedarf der Ergebnisrechnung (Saldo Nr. 1 und 2)</b>			<b>-5.000</b>		<b>-5.200</b>	<b>-5.300</b>	<b>-5.500</b>
4	+ Einzahlungen aus Investitionszuwendungen							
5	+ Einzahlungen aus Investitionsbeitr. und ähnl. Entgelten für Invest.tätigkeiten							
6	+ Einzahlungen aus der Veräußerung von Sachvermögen							
7	+ Einzahlungen aus der Veräußerung von Finanzvermögen							
8	+ Einzahlungen für sonstige Investitionstätigkeiten							
<b>9</b>	<b>= Einzahlungen aus Investitionstätigkeit (Summe Nr. 4 bis 8)</b>							
10	- Auszahlungen für den Erwerb von Grundstücken und Gebäuden							
11	- Auszahlungen für Baumaßnahmen							
12	- Auszahlungen für den Erwerb von beweglichem Sachvermögen							
13	- Auszahlungen für den Erwerb von Finanzvermögen							
14	- Auszahlungen für Investitionsförderungsmaßnahmen							
15	- Auszahlungen für den Erwerb von immateriellen Vermögensgegenständen							
<b>16</b>	<b>= Auszahlungen aus Investitionstätigkeit (Saldo Nr. 10 bis 15)</b>							
<b>17</b>	<b>= Veranschl. Finanzierungsmittelübers./-bedarf aus Invest. (Saldo Nr. 9 und 16)</b>							
<b>18</b>	<b>= Veranschl. Finanzierungsmittelüberschuss/-bedarf (Saldo Nr. 3 und 17)</b>			<b>-5.000</b>		<b>-5.200</b>	<b>-5.300</b>	<b>-5.500</b>

---

<b>Teilhaushalt 5</b>	<b>Bauen und Umwelt</b>
<b>Produktgruppe</b>	<b>53.10      Elektrizitätsversorgung</b>
<b>Produkt</b>	<b>53100000    Elektrizitätsversorgung</b>

---

#### **Kurzbeschreibung**

- Vergabe und Erhebung von Konzessionen und Konzessionsabgaben für Strom

#### **Allgemeine Ziele:**

- Sicherstellung der Versorgung

## Haushaltsplan 2020 der Stadt Markdorf



### Teilergebnishaushalt einschließlich Finanzplanung Produktgruppe 5310 Elektrizitätsversorgung - [THH 5]

Stadt Markdorf

Nr.	Teilergebnishaushalt Ertrags- und Aufwandsarten	Ergebnis 2018	Ansatz 2019	Ansatz 2020	Plan 2021	Plan 2022	Plan 2023
1	+ Steuern und ähnliche Abgaben						
2	+ Zuweisungen und Zuwendungen, Umlagen						
3	+ Aufgelöste Investitionszuwendungen und -beiträge						
4	+ Sonstige Transfererträge						
5	+ Entgelte f. öffentl. Leistungen o. Einrichtungen						
6	+ Sonstige privatrechtliche Leistungsentgelte						
7	+ Kostenerstattungen und Kostenumlagen						
8	+ Zinsen und ähnliche Erträge						
9	+ Aktivierte Eigenleistungen und Bestandveränderg.						
10	+ Sonstige ordentliche Erträge			400.000	412.000	424.000	436.000
<b>11</b>	<b>= Ordentliche Erträge (Summe Nr. 1 bis 10)</b>			<b>400.000</b>	<b>412.000</b>	<b>424.000</b>	<b>436.000</b>
12	- Personalaufwendungen						
13	- Versorgungsaufwendungen						
14	- Aufwendungen für Sach- und Dienstleistungen			-5.500	-5.700	-5.800	-6.000
15	- Abschreibungen						
16	- Zinsen und ähnliche Aufwendungen						
17	- Transferaufwendungen						
18	- Sonstige ordentliche Aufwendungen						
<b>19</b>	<b>= Ordentliche Aufwendungen (Summe Nr. 12 bis 18)</b>			<b>-5.500</b>	<b>-5.700</b>	<b>-5.800</b>	<b>-6.000</b>
<b>20</b>	<b>= Veranschlagtes ordentliches Ergebnis (Summe Nr. 11 und 19)</b>			<b>394.500</b>	<b>406.300</b>	<b>418.200</b>	<b>430.000</b>
21	+ Erträge aus internen Leistungen						
22	- Aufwendungen für interne Leistungen						
23	- kalkulatorische Kosten						
<b>24</b>	<b>= Veranschlagtes kalkulatorisches Ergebnis (Saldo Nr. 21 bis 23)</b>						
<b>25</b>	<b>= Veranschlagter Nettoressourcenbedarf/-überschuss (Summe Nr. 20 und 24)</b>			<b>394.500</b>	<b>406.300</b>	<b>418.200</b>	<b>430.000</b>

## Haushaltsplan 2020 der Stadt Markdorf



### Teilfinanzhaushalt einschließlich Finanzplanung Produktgruppe 5310 Elektrizitätsversorgung - [THH 5]

Stadt Markdorf

Nr.	Teilfinanzhaushalt Einzahlungs- und Auszahlungsarten	Ergebnis 2018	Ansatz 2019	Ansatz 2020	VE	Plan 2021	Plan 2022	Plan 2023
1	+ Summe Einzahlungen aus lfd. Verwaltungstätigkeit (o. ao. Ertr. a. Verm.veräuß)			400.000		412.000	424.000	436.000
2	- Summe Auszahlungen aus lfd. Verwaltungstätigkeit			-5.500		-5.700	-5.800	-6.000
<b>3</b>	<b>= Zahlungsmittelüberschuss/-bedarf der Ergebnisrechnung (Saldo Nr. 1 und 2)</b>			<b>394.500</b>		<b>406.300</b>	<b>418.200</b>	<b>430.000</b>
4	+ Einzahlungen aus Investitionszuwendungen							
5	+ Einzahlungen aus Investitionsbeitr. und ähnl. Entgelten für Invest.tätigkeiten							
6	+ Einzahlungen aus der Veräußerung von Sachvermögen							
7	+ Einzahlungen aus der Veräußerung von Finanzvermögen							
8	+ Einzahlungen für sonstige Investitionstätigkeiten							
<b>9</b>	<b>= Einzahlungen aus Investitionstätigkeit (Summe Nr. 4 bis 8)</b>							
10	- Auszahlungen für den Erwerb von Grundstücken und Gebäuden							
11	- Auszahlungen für Baumaßnahmen							
12	- Auszahlungen für den Erwerb von beweglichem Sachvermögen							
13	- Auszahlungen für den Erwerb von Finanzvermögen							
14	- Auszahlungen für Investitionsförderungsmaßnahmen							
15	- Auszahlungen für den Erwerb von immateriellen Vermögensgegenständen							
<b>16</b>	<b>= Auszahlungen aus Investitionstätigkeit (Saldo Nr. 10 bis 15)</b>							
<b>17</b>	<b>= Veranschl. Finanzierungsmittelübers./-bedarf aus Invest. (Saldo Nr. 9 und 16)</b>							
<b>18</b>	<b>= Veranschl. Finanzierungsmittelüberschuss/-bedarf (Saldo Nr. 3 und 17)</b>			<b>394.500</b>		<b>406.300</b>	<b>418.200</b>	<b>430.000</b>



<b>Teilhaushalt 5</b>		<b>Bauen und Umwelt</b>
<b>Produktgruppe</b>	<b>53.20</b>	<b>Gasversorgung</b>
<b>Produkt</b>	<b>53200000</b>	<b>Gasversorgung</b>

---

### **Kurzbeschreibung**

- Konzessionsvergabe und –erhebung für Gas

### **Allgemeine Ziele:**

- Sicherstellung der Versorgung

## Haushaltsplan 2020 der Stadt Markdorf



### Teilergebnishaushalt einschließlich Finanzplanung Produktgruppe 5320 Gasversorgung - [THH 5]

Stadt Markdorf

Nr.	Teilergebnishaushalt Ertrags- und Aufwandsarten	Ergebnis 2018	Ansatz 2019	Ansatz 2020	Plan 2021	Plan 2022	Plan 2023
1	+ Steuern und ähnliche Abgaben						
2	+ Zuweisungen und Zuwendungen, Umlagen						
3	+ Aufgelöste Investitionszuwendungen und -beiträge						
4	+ Sonstige Transfererträge						
5	+ Entgelte f. öffentl. Leistungen o. Einrichtungen						
6	+ Sonstige privatrechtliche Leistungsentgelte						
7	+ Kostenerstattungen und Kostenumlagen						
8	+ Zinsen und ähnliche Erträge						
9	+ Aktivierte Eigenleistungen und Bestandveränderg.						
10	+ Sonstige ordentliche Erträge			39.000	40.200	41.300	42.500
<b>11</b>	<b>= Ordentliche Erträge (Summe Nr. 1 bis 10)</b>			<b>39.000</b>	<b>40.200</b>	<b>41.300</b>	<b>42.500</b>
12	- Personalaufwendungen						
13	- Versorgungsaufwendungen						
14	- Aufwendungen für Sach- und Dienstleistungen						
15	- Abschreibungen						
16	- Zinsen und ähnliche Aufwendungen						
17	- Transferaufwendungen						
18	- Sonstige ordentliche Aufwendungen						
<b>19</b>	<b>= Ordentliche Aufwendungen (Summe Nr. 12 bis 18)</b>						
<b>20</b>	<b>= Veranschlagtes ordentliches Ergebnis (Summe Nr. 11 und 19)</b>			<b>39.000</b>	<b>40.200</b>	<b>41.300</b>	<b>42.500</b>
21	+ Erträge aus internen Leistungen						
22	- Aufwendungen für interne Leistungen						
23	- kalkulatorische Kosten						
<b>24</b>	<b>= Veranschlagtes kalkulatorisches Ergebnis (Saldo Nr. 21 bis 23)</b>						
<b>25</b>	<b>= Veranschlagter Nettoressourcenbedarf/-überschuss (Summe Nr. 20 und 24)</b>			<b>39.000</b>	<b>40.200</b>	<b>41.300</b>	<b>42.500</b>

## Haushaltsplan 2020 der Stadt Markdorf



### Teilfinanzhaushalt einschließlich Finanzplanung Produktgruppe 5320 Gasversorgung - [THH 5]

Stadt Markdorf

Nr.	Teilfinanzhaushalt Einzahlungs- und Auszahlungsarten	Ergebnis 2018	Ansatz 2019	Ansatz 2020	VE	Plan 2021	Plan 2022	Plan 2023
1	+ Summe Einzahlungen aus lfd. Verwaltungstätigkeit (o. ao. Ertr. a. Verm.veräuß)			39.000		40.200	41.300	42.500
2	- Summe Auszahlungen aus lfd. Verwaltungstätigkeit							
<b>3</b>	<b>= Zahlungsmittelüberschuss/-bedarf der Ergebnisrechnung (Saldo Nr. 1 und 2)</b>			<b>39.000</b>		<b>40.200</b>	<b>41.300</b>	<b>42.500</b>
4	+ Einzahlungen aus Investitionszuwendungen							
5	+ Einzahlungen aus Investitionsbeitr. und ähnl. Entgelten für Invest.tätigkeiten							
6	+ Einzahlungen aus der Veräußerung von Sachvermögen							
7	+ Einzahlungen aus der Veräußerung von Finanzvermögen							
8	+ Einzahlungen für sonstige Investitionstätigkeiten							
<b>9</b>	<b>= Einzahlungen aus Investitionstätigkeit (Summe Nr. 4 bis 8)</b>							
10	- Auszahlungen für den Erwerb von Grundstücken und Gebäuden							
11	- Auszahlungen für Baumaßnahmen							
12	- Auszahlungen für den Erwerb von beweglichem Sachvermögen							
13	- Auszahlungen für den Erwerb von Finanzvermögen							
14	- Auszahlungen für Investitionsförderungsmaßnahmen							
15	- Auszahlungen für den Erwerb von immateriellen Vermögensgegenständen							
<b>16</b>	<b>= Auszahlungen aus Investitionstätigkeit (Saldo Nr. 10 bis 15)</b>							
<b>17</b>	<b>= Veranschl. Finanzierungsmittelübers./- bedarf aus Invest. (Saldo Nr. 9 und 16)</b>							
<b>18</b>	<b>= Veranschl. Finanzierungsmittelüberschuss/- bedarf (Saldo Nr. 3 und 17)</b>			<b>39.000</b>		<b>40.200</b>	<b>41.300</b>	<b>42.500</b>

---

<b>Teilhaushalt 5</b>	<b>Bauen und Umwelt</b>
<b>Produktgruppe</b>	<b>53.30 Wasserversorgung</b>
<b>Produkt</b>	<b>53300000 Wasserversorgung</b>

---

**Kurzbeschreibung -Eigenbetrieb-**

- Gewinnung, Bezug, Aufbereitung, Speicherung und Bereitstellung von Trinkwasser
- Bereitstellung und Unterhaltung des Versorgungsnetzes
- Beseitigung von Störungen und Rohrbrüchen am Trinkwassernetz
- Führung des Leitungskatasters
- Bereitstellung und Unterhaltung der Hausanschlüsse
- Bereitstellung, Unterhaltung und Abrechnung der Wasserzähler
- Abrechnung von Beiträgen und Gebühren
- Mitwirkung bei der Grundwasserdatenbank Baden-Württemberg
- Gewinnung, Bezug, ggf. Aufbereitung, Speicherung von Brauchwasser;
- Bereitstellung und Unterhaltung des Versorgungsnetzes
- Bereitstellung und Unterhaltung der Hausanschlüsse
- Bereitstellung und Abrechnung der Wasserzähler
- Beteiligung an der Netzeigentumsgesellschaft Seeallianz GmbH & Co. KG

## Allgemeine Ziele:

- Bereitstellung von Trinkwasser einwandfreier Qualität in der erforderlichen Menge
- Hinwirken auf einen ressourcenschonenden Wasserverbrauch
- Sicherung der Wasservorkommen
- Schonung der vorhandenen Wasserressourcen
- Sicherung des Bedarfs für Beregnungs- und Industriezwecke
- Störungsfreier Betrieb der Wasserversorgung

Die Wasserversorgung wird durch den Eigenbetrieb organisiert.

In der Gemeinderatssitzung vom 24.09.2019 wurde vom Gemeinderat jüngst die Anpassung der seit 01.01.2012 unveränderten Wassergebühren beschlossen. Ebenfalls beschlossen wurde die Einführung einer Konzessionsabgabe die greift, sofern der Eigenbetrieb Gewinne erwirtschaftet.

Zu Beginn des Jahres startete die „Seeallianz“. Eine Netzeigentumsgesellschaft, die sich aus fünf Kommunen und zwei Energieversorgern zusammengeschlossen hat.

## Haushaltsplan 2020 der Stadt Markdorf



### Teilergebnishaushalt einschließlich Finanzplanung Produktgruppe 5330 Wasserversorgung - [THH 5]

Stadt Markdorf

Nr.	Teilergebnishaushalt Ertrags- und Aufwandsarten	Ergebnis 2018	Ansatz 2019	Ansatz 2020	Plan 2021	Plan 2022	Plan 2023
1	+ Steuern und ähnliche Abgaben						
2	+ Zuweisungen und Zuwendungen, Umlagen						
3	+ Aufgelöste Investitionszuwendungen und -beiträge						
4	+ Sonstige Transfererträge						
5	+ Entgelte f. öffentl. Leistungen o. Einrichtungen						
6	+ Sonstige privatrechtliche Leistungsentgelte						
7	+ Kostenerstattungen und Kostenumlagen						
8	+ Zinsen und ähnliche Erträge						
9	+ Aktivierte Eigenleistungen und Bestandveränderg.						
10	+ Sonstige ordentliche Erträge						
<b>11</b>	<b>= Ordentliche Erträge (Summe Nr. 1 bis 10)</b>						
12	- Personalaufwendungen						
13	- Versorgungsaufwendungen						
14	- Aufwendungen für Sach- und Dienstleistungen						
15	- Abschreibungen						
16	- Zinsen und ähnliche Aufwendungen						
17	- Transferaufwendungen						
18	- Sonstige ordentliche Aufwendungen						
<b>19</b>	<b>= Ordentliche Aufwendungen (Summe Nr. 12 bis 18)</b>						
<b>20</b>	<b>= Veranschlagtes ordentliches Ergebnis (Summe Nr. 11 und 19)</b>						
21	+ Erträge aus internen Leistungen						
22	- Aufwendungen für interne Leistungen						
23	- kalkulatorische Kosten						
<b>24</b>	<b>= Veranschlagtes kalkulatorisches Ergebnis (Saldo Nr. 21 bis 23)</b>						
<b>25</b>	<b>= Veranschlagter Nettoressourcenbedarf/-überschuss (Summe Nr. 20 und 24)</b>						

## Haushaltsplan 2020 der Stadt Markdorf



### Teilfinanzhaushalt einschließlich Finanzplanung Produktgruppe 5330 Wasserversorgung - [THH 5]

Stadt Markdorf

Nr.	Teilfinanzhaushalt Einzahlungs- und Auszahlungsarten	Ergebnis 2018	Ansatz 2019	Ansatz 2020	VE	Plan 2021	Plan 2022	Plan 2023
1	+ Summe Einzahlungen aus lfd. Verwaltungstätigkeit (o. ao. Ertr. a. Verm.veräuß)							
2	- Summe Auszahlungen aus lfd. Verwaltungstätigkeit							
<b>3</b>	<b>= Zahlungsmittelüberschuss/-bedarf der Ergebnisrechnung (Saldo Nr. 1 und 2)</b>							
4	+ Einzahlungen aus Investitionszuwendungen							
5	+ Einzahlungen aus Investitionsbeitr. und ähnl. Entgelten für Invest.tätigkeiten							
6	+ Einzahlungen aus der Veräußerung von Sachvermögen							
7	+ Einzahlungen aus der Veräußerung von Finanzvermögen							
8	+ Einzahlungen für sonstige Investitionstätigkeiten			34.400		34.800	35.800	35.800
<b>9</b>	<b>= Einzahlungen aus Investitionstätigkeit (Summe Nr. 4 bis 8)</b>			<b>34.400</b>		<b>34.800</b>	<b>35.800</b>	<b>35.800</b>
10	- Auszahlungen für den Erwerb von Grundstücken und Gebäuden							
11	- Auszahlungen für Baumaßnahmen							
12	- Auszahlungen für den Erwerb von beweglichem Sachvermögen							
13	- Auszahlungen für den Erwerb von Finanzvermögen			-800.000				
14	- Auszahlungen für Investitionsförderungsmaßnahmen							
15	- Auszahlungen für den Erwerb von immateriellen Vermögensgegenständen							
<b>16</b>	<b>= Auszahlungen aus Investitionstätigkeit (Saldo Nr. 10 bis 15)</b>			<b>-800.000</b>				
<b>17</b>	<b>= Veransch. Finanzierungsmittelübers./- bedarf aus Invest. (Saldo Nr. 9 und 16)</b>			<b>-765.600</b>		<b>34.800</b>	<b>35.800</b>	<b>35.800</b>
<b>18</b>	<b>= Veransch. Finanzierungsmittelüberschuss/- bedarf (Saldo Nr. 3 und 17)</b>			<b>-765.600</b>		<b>34.800</b>	<b>35.800</b>	<b>35.800</b>

## Haushaltsplan 2020 der Stadt Markdorf



### Einzeldarstellung der Investitionsmaßnahmen Produktgruppe 5330 Wasserversorgung - [THH 5]

Stadt Markdorf

Nr.	Investitionsmaßnahmen Einzahlungs- und Auszahlungsarten	Gesamtang. z. Maßnahme -nachrichtl.-	Bisher finanziert	Ermächtigungs übertragungen aus Vorvorj.	Ergebnis 2018	Ansatz 2019	Ansatz 2020	VE
<b>Investition K-8150-001 Trägerdarlehen Wasserversorgung</b>								
5	+ Einzahlungen für sonstige Investitionstätigkeit	140.800	0,00	0	0,00	0	34.400	0
<b>6</b>	<b>= Summe der Einzahlungen aus Investitionstätigkeit (Summe Nr. 1 - 5)</b>	<b>140.800</b>	<b>0,00</b>	<b>0</b>	<b>0,00</b>	<b>0</b>	<b>34.400</b>	<b>0</b>
10	- Auszahlungen für den Erwerb von Finanzvermögen	-800.000	0,00	0	0,00	0	-800.000	0
<b>13</b>	<b>= Summe der Auszahlungen aus Investitionstätigkeit (Summe Nr. 7 - 12)</b>	<b>-800.000</b>	<b>0,00</b>	<b>0</b>	<b>0,00</b>	<b>0</b>	<b>-800.000</b>	<b>0</b>
<b>14</b>	<b>= Saldo aus Investitionstätigkeit (Saldo Nr. 6 + 13)</b>	<b>-659.200</b>	<b>0,00</b>	<b>0</b>	<b>0,00</b>	<b>0</b>	<b>-765.600</b>	<b>0</b>
<b>16</b>	<b>= Gesamtkosten der Maßnahme (Summe Nr. 13 + 15)</b>	<b>-800.000</b>	<b>0,00</b>	<b>0</b>	<b>0,00</b>	<b>0</b>	<b>-800.000</b>	<b>0</b>

<b>Teilhaushalt 5</b>	<b>53.40</b>	<b>Bauen und Umwelt</b>
<b>Produktgruppe</b>		<b>Fernwärmeversorgung</b>
<b>Produkt</b>	<b>53400000</b>	<b>Fernwärmeversorgung</b>

---

**Kurzbeschreibung**

- Versorgung mit Wärmeenergie

**Allgemeine Ziele:**

- Sicherstellen der Versorgung



## Haushaltsplan 2020 der Stadt Markdorf



### Teilergebnishaushalt einschließlich Finanzplanung Produktgruppe 5340 Fernwärmeversorgung - [THH 5]

Stadt Markdorf

Nr.	Teilergebnishaushalt Ertrags- und Aufwandsarten	Ergebnis 2018	Ansatz 2019	Ansatz 2020	Plan 2021	Plan 2022	Plan 2023
1	+ Steuern und ähnliche Abgaben						
2	+ Zuweisungen und Zuwendungen, Umlagen						
3	+ Aufgelöste Investitionszuwendungen und -beiträge						
4	+ Sonstige Transfererträge						
5	+ Entgelte f. öffentl. Leistungen o. Einrichtungen						
6	+ Sonstige privatrechtliche Leistungsentgelte						
7	+ Kostenerstattungen und Kostenumlagen						
8	+ Zinsen und ähnliche Erträge						
9	+ Aktivierte Eigenleistungen und Bestandveränderg.						
10	+ Sonstige ordentliche Erträge						
<b>11</b>	<b>= Ordentliche Erträge (Summe Nr. 1 bis 10)</b>						
12	- Personalaufwendungen						
13	- Versorgungsaufwendungen						
14	- Aufwendungen für Sach- und Dienstleistungen						
15	- Abschreibungen			-200	-200	-200	-200
16	- Zinsen und ähnliche Aufwendungen						
17	- Transferaufwendungen						
18	- Sonstige ordentliche Aufwendungen						
<b>19</b>	<b>= Ordentliche Aufwendungen (Summe Nr. 12 bis 18)</b>			<b>-200</b>	<b>-200</b>	<b>-200</b>	<b>-200</b>
<b>20</b>	<b>= Veranschlagtes ordentliches Ergebnis (Summe Nr. 11 und 19)</b>			<b>-200</b>	<b>-200</b>	<b>-200</b>	<b>-200</b>
21	+ Erträge aus internen Leistungen						
22	- Aufwendungen für interne Leistungen						
23	- kalkulatorische Kosten						
<b>24</b>	<b>= Veranschlagtes kalkulatorisches Ergebnis (Saldo Nr. 21 bis 23)</b>						
<b>25</b>	<b>= Veranschlagter Nettoressourcenbedarf/-überschuss (Summe Nr. 20 und 24)</b>			<b>-200</b>	<b>-200</b>	<b>-200</b>	<b>-200</b>

## Haushaltsplan 2020 der Stadt Markdorf



### Teilfinanzhaushalt einschließlich Finanzplanung Produktgruppe 5340 Fernwärmeversorgung - [THH 5]

Stadt Markdorf

Nr.	Teilfinanzhaushalt Einzahlungs- und Auszahlungsarten	Ergebnis 2018	Ansatz 2019	Ansatz 2020	VE	Plan 2021	Plan 2022	Plan 2023
1	+ Summe Einzahlungen aus lfd. Verwaltungstätigkeit (o. ao. Ertr. a. Verm.veräuß)							
2	- Summe Auszahlungen aus lfd. Verwaltungstätigkeit							
<b>3</b>	<b>= Zahlungsmittelüberschuss/-bedarf der Ergebnisrechnung (Saldo Nr. 1 und 2)</b>							
4	+ Einzahlungen aus Investitionszuwendungen							
5	+ Einzahlungen aus Investitionsbeitr. und ähnl. Entgelten für Invest.tätigkeiten							
6	+ Einzahlungen aus der Veräußerung von Sachvermögen							
7	+ Einzahlungen aus der Veräußerung von Finanzvermögen							
8	+ Einzahlungen für sonstige Investitionstätigkeiten							
<b>9</b>	<b>= Einzahlungen aus Investitionstätigkeit (Summe Nr. 4 bis 8)</b>							
10	- Auszahlungen für den Erwerb von Grundstücken und Gebäuden							
11	- Auszahlungen für Baumaßnahmen							
12	- Auszahlungen für den Erwerb von beweglichem Sachvermögen							
13	- Auszahlungen für den Erwerb von Finanzvermögen							
14	- Auszahlungen für Investitionsförderungsmaßnahmen							
15	- Auszahlungen für den Erwerb von immateriellen Vermögensgegenständen							
<b>16</b>	<b>= Auszahlungen aus Investitionstätigkeit (Saldo Nr. 10 bis 15)</b>							
<b>17</b>	<b>= Veranschl. Finanzierungsmittelübers./-bedarf aus Invest. (Saldo Nr. 9 und 16)</b>							
<b>18</b>	<b>= Veranschl. Finanzierungsmittelüberschuss/-bedarf (Saldo Nr. 3 und 17)</b>							

---

<b>Teilhaushalt 5</b>	<b>Bauen und Umwelt</b>
<b>Produktgruppe</b>	<b>53.60 Telekommunikation/Breitband</b>
<b>Produkt</b>	<b>53600000 Telekommunikation/Breitband</b>

---

### **Kurzbeschreibung**

- Planung, Herstellung und Betrieb von Netzen, Leitungen, Leerrohren u. ä. zur Breitbandversorgung von Einwohnern und Firmen
- Koordination mit Netzbetreibern / TK-Dienstleistern, anderen Kommunen, Land und Bund
- Initiierung / Koordination von und Beteiligung an Geschäfts- und Trägermodellen gemeinsam mit Einwohnern, Unternehmen, Organisationen zur Umsetzung von Breitbandausbauprojekten
- Beteiligung am interkommunalen Breitbandverband komm.Pakt.Net
- Betrieb von WLAN-Hotspots für die Allgemeinheit

### Allgemeine Ziele:

- Schaffung und Sicherstellung eines möglichst flächendeckenden und allgemeinen Zugangs zur Breitbandtechnologie für alle Einwohner und Firmen innerhalb der Kommune

Die Stadt hat zum Ziel, eine möglichst flächendeckende Versorgung der Bürger mit Breitband zu erreichen. Um dieses Ziel zu erreichen wird der Ausbau jährlich vorangetrieben und bei Straßenbauprojekten werden bereits jetzt Leerrohre für eine künftige Verlegung von Breitbandnetzen eingebaut.

## Haushaltsplan 2020 der Stadt Markdorf



### Teilergebnishaushalt einschließlich Finanzplanung Produktgruppe 5360 Telekommunikationseinrichtungen - [THH 5]

Stadt Markdorf

Nr.	Teilergebnishaushalt Ertrags- und Aufwandsarten	Ergebnis 2018	Ansatz 2019	Ansatz 2020	Plan 2021	Plan 2022	Plan 2023
1	+ Steuern und ähnliche Abgaben						
2	+ Zuweisungen und Zuwendungen, Umlagen						
3	+ Aufgelöste Investitionszuwendungen und -beiträge						
4	+ Sonstige Transfererträge						
5	+ Entgelte f. öffentl. Leistungen o. Einrichtungen						
6	+ Sonstige privatrechtliche Leistungsentgelte						
7	+ Kostenerstattungen und Kostenumlagen						
8	+ Zinsen und ähnliche Erträge						
9	+ Aktivierte Eigenleistungen und Bestandveränderg.						
10	+ Sonstige ordentliche Erträge						
<b>11</b>	<b>= Ordentliche Erträge (Summe Nr. 1 bis 10)</b>						
12	- Personalaufwendungen						
13	- Versorgungsaufwendungen						
14	- Aufwendungen für Sach- und Dienstleistungen						
15	- Abschreibungen			-4.300	-4.300	-4.300	-4.300
16	- Zinsen und ähnliche Aufwendungen						
17	- Transferaufwendungen						
18	- Sonstige ordentliche Aufwendungen			-30.000	-30.900	-31.800	-32.700
<b>19</b>	<b>= Ordentliche Aufwendungen (Summe Nr. 12 bis 18)</b>			<b>-34.300</b>	<b>-35.200</b>	<b>-36.100</b>	<b>-37.000</b>
<b>20</b>	<b>= Veranschlagtes ordentliches Ergebnis (Summe Nr. 11 und 19)</b>			<b>-34.300</b>	<b>-35.200</b>	<b>-36.100</b>	<b>-37.000</b>
21	+ Erträge aus internen Leistungen						
22	- Aufwendungen für interne Leistungen						
23	- kalkulatorische Kosten						
<b>24</b>	<b>= Veranschlagtes kalkulatorisches Ergebnis (Saldo Nr. 21 bis 23)</b>						
<b>25</b>	<b>= Veranschlagter Nettoressourcenbedarf/-überschuss (Summe Nr. 20 und 24)</b>			<b>-34.300</b>	<b>-35.200</b>	<b>-36.100</b>	<b>-37.000</b>

## Haushaltsplan 2020 der Stadt Markdorf



### Teilfinanzhaushalt einschließlich Finanzplanung Produktgruppe 5360 Telekommunikationseinrichtungen - [THH 5]

Stadt Markdorf

Nr.	Teilfinanzhaushalt Einzahlungs- und Auszahlungsarten	Ergebnis 2018	Ansatz 2019	Ansatz 2020	VE	Plan 2021	Plan 2022	Plan 2023
1	+ Summe Einzahlungen aus lfd. Verwaltungstätigkeit (o. ao. Ertr. a. Verm.veräuß)							
2	- Summe Auszahlungen aus lfd. Verwaltungstätigkeit			-30.000		-30.900	-31.800	-32.700
<b>3</b>	<b>= Zahlungsmittelüberschuss/-bedarf der Ergebnisrechnung (Saldo Nr. 1 und 2)</b>			<b>-30.000</b>		<b>-30.900</b>	<b>-31.800</b>	<b>-32.700</b>
4	+ Einzahlungen aus Investitionszuwendungen							
5	+ Einzahlungen aus Investitionsbeitr. und ähnl. Entgelten für Invest.tätigkeiten							
6	+ Einzahlungen aus der Veräußerung von Sachvermögen							
7	+ Einzahlungen aus der Veräußerung von Finanzvermögen							
8	+ Einzahlungen für sonstige Investitionstätigkeiten							
<b>9</b>	<b>= Einzahlungen aus Investitionstätigkeit (Summe Nr. 4 bis 8)</b>							
10	- Auszahlungen für den Erwerb von Grundstücken und Gebäuden							
11	- Auszahlungen für Baumaßnahmen			-215.000				
12	- Auszahlungen für den Erwerb von beweglichem Sachvermögen							
13	- Auszahlungen für den Erwerb von Finanzvermögen			-25.000				
14	- Auszahlungen für Investitionsförderungsmaßnahmen			-35.000				
15	- Auszahlungen für den Erwerb von immateriellen Vermögensgegenständen							
<b>16</b>	<b>= Auszahlungen aus Investitionstätigkeit (Saldo Nr. 10 bis 15)</b>			<b>-275.000</b>				
<b>17</b>	<b>= Veransch. Finanzierungsmittelübers./-bedarf aus Invest. (Saldo Nr. 9 und 16)</b>			<b>-275.000</b>				
<b>18</b>	<b>= Veransch. Finanzierungsmittelüberschuss/-bedarf (Saldo Nr. 3 und 17)</b>			<b>-305.000</b>		<b>-30.900</b>	<b>-31.800</b>	<b>-32.700</b>

## Haushaltsplan 2020 der Stadt Markdorf



### Einzeldarstellung der Investitionsmaßnahmen Produktgruppe 5360 Telekommunikationseinrichtungen - [THH 5]

Stadt Markdorf

Nr.	Investitionsmaßnahmen Einzahlungs- und Auszahlungsarten	Gesamtang. z. Maßnahme -nachrichtl.-	Bisher finanziert	Ermächtigungs übertragungen aus Vorvorj.	Ergebnis 2018	Ansatz 2019	Ansatz 2020	VE
<b>Investition T-5360-001 Tiefbau Ausbau Breitbandversorgung</b>								
8	- Auszahlungen für Baumaßnahmen	-215.000	0,00	0	0,00	0	-215.000	0
13	= Summe der Auszahlungen aus Investitionstätigkeit (Summe Nr. 7 - 12)	-215.000	0,00	0	0,00	0	-215.000	0
14	= Saldo aus Investitionstätigkeit (Saldo Nr. 6 + 13)	-215.000	0,00	0	0,00	0	-215.000	0
16	= Gesamtkosten der Maßnahme (Summe Nr. 13 + 15)	-215.000	0,00	0	0,00	0	-215.000	0
<b>Investition Z-5360-001 Ausbau Breitbandversorgung</b>								
10	- Auszahlungen für den Erwerb von Finanzvermögen	-25.000	0,00	0	0,00	0	-25.000	0
13	= Summe der Auszahlungen aus Investitionstätigkeit (Summe Nr. 7 - 12)	-25.000	0,00	0	0,00	0	-25.000	0
14	= Saldo aus Investitionstätigkeit (Saldo Nr. 6 + 13)	-25.000	0,00	0	0,00	0	-25.000	0
16	= Gesamtkosten der Maßnahme (Summe Nr. 13 + 15)	-25.000	0,00	0	0,00	0	-25.000	0
<b>Investition Z-5360-002 Zuschuss Klimaschutzprogramm</b>								
11	- Auszahlungen für Investitionsförderungsmaßnahmen	-35.000	0,00	0	0,00	0	-35.000	0
13	= Summe der Auszahlungen aus Investitionstätigkeit (Summe Nr. 7 - 12)	-35.000	0,00	0	0,00	0	-35.000	0
14	= Saldo aus Investitionstätigkeit (Saldo Nr. 6 + 13)	-35.000	0,00	0	0,00	0	-35.000	0
16	= Gesamtkosten der Maßnahme (Summe Nr. 13 + 15)	-35.000	0,00	0	0,00	0	-35.000	0

---

<b>Teilhaushalt 5</b>	<b>53.70</b>	<b>Bauen und Umwelt</b>
<b>Produktgruppe</b>		<b>Abfallwirtschaft</b>
<b>Produkt</b>	<b>53700000</b>	<b>Abfallwirtschaft</b>

---

### **Kurzbeschreibung**

- Annahme (Bringsystem) von:
  - Grüngut
  - Wertstoffe
  - Problemstoffe
  - Sonstige Abfälle

### Allgemeine Ziele:

- Förderung der Kreislaufwirtschaft zur Schonung der natürlichen Ressourcen
- Schutz von Mensch und Umwelt bei der Verwertung von Abfällen und Wertstoffen

Das Landratsamt betreibt den Wertstoffhof in der Kommune. Die Bürger haben hier die Möglichkeit, freitags und samstags ihre Wert- und Problemstoffe sowie Grünschnitt abzugeben.

Ende 2018 wurde der Wertstoffhof vom bisherigen Standort am Bildungszentrum in das neue GG Riedwiesen verlegt.

## Haushaltsplan 2020 der Stadt Markdorf



### Teilergebnishaushalt einschließlich Finanzplanung Produktgruppe 5370 Abfallwirtschaft - [THH 5]

Stadt Markdorf

Nr.	Teilergebnishaushalt Ertrags- und Aufwandsarten	Ergebnis 2018	Ansatz 2019	Ansatz 2020	Plan 2021	Plan 2022	Plan 2023
1	+ Steuern und ähnliche Abgaben						
2	+ Zuweisungen und Zuwendungen, Umlagen						
3	+ Aufgelöste Investitionszuwendungen und -beiträge						
4	+ Sonstige Transfererträge						
5	+ Entgelte f. öffentl. Leistungen o. Einrichtungen						
6	+ Sonstige privatrechtliche Leistungsentgelte						
7	+ Kostenerstattungen und Kostenumlagen						
8	+ Zinsen und ähnliche Erträge						
9	+ Aktivierte Eigenleistungen und Bestandveränderg.						
10	+ Sonstige ordentliche Erträge						
<b>11</b>	<b>= Ordentliche Erträge (Summe Nr. 1 bis 10)</b>						
12	- Personalaufwendungen						
13	- Versorgungsaufwendungen						
14	- Aufwendungen für Sach- und Dienstleistungen						
15	- Abschreibungen			-5.000	-5.000	-5.000	-5.000
16	- Zinsen und ähnliche Aufwendungen						
17	- Transferaufwendungen						
18	- Sonstige ordentliche Aufwendungen						
<b>19</b>	<b>= Ordentliche Aufwendungen (Summe Nr. 12 bis 18)</b>			<b>-5.000</b>	<b>-5.000</b>	<b>-5.000</b>	<b>-5.000</b>
<b>20</b>	<b>= Veranschlagtes ordentliches Ergebnis (Summe Nr. 11 und 19)</b>			<b>-5.000</b>	<b>-5.000</b>	<b>-5.000</b>	<b>-5.000</b>
21	+ Erträge aus internen Leistungen						
22	- Aufwendungen für interne Leistungen						
23	- kalkulatorische Kosten						
<b>24</b>	<b>= Veranschlagtes kalkulatorisches Ergebnis (Saldo Nr. 21 bis 23)</b>						
<b>25</b>	<b>= Veranschlagter Nettoressourcenbedarf/-überschuss (Summe Nr. 20 und 24)</b>			<b>-5.000</b>	<b>-5.000</b>	<b>-5.000</b>	<b>-5.000</b>



## Haushaltsplan 2020 der Stadt Markdorf



### Teilfinanzhaushalt einschließlich Finanzplanung Produktgruppe 5370 Abfallwirtschaft - [THH 5]

Stadt Markdorf

Nr.	Teilfinanzhaushalt Einzahlungs- und Auszahlungsarten	Ergebnis 2018	Ansatz 2019	Ansatz 2020	VE	Plan 2021	Plan 2022	Plan 2023
1	+ Summe Einzahlungen aus lfd. Verwaltungstätigkeit (o. ao. Ertr. a. Verm.veräuß)							
2	- Summe Auszahlungen aus lfd. Verwaltungstätigkeit							
<b>3</b>	<b>= Zahlungsmittelüberschuss/-bedarf der Ergebnisrechnung (Saldo Nr. 1 und 2)</b>							
4	+ Einzahlungen aus Investitionszuwendungen							
5	+ Einzahlungen aus Investitionsbeitr. und ähnl. Entgelten für Invest.tätigkeiten							
6	+ Einzahlungen aus der Veräußerung von Sachvermögen							
7	+ Einzahlungen aus der Veräußerung von Finanzvermögen							
8	+ Einzahlungen für sonstige Investitionstätigkeiten							
<b>9</b>	<b>= Einzahlungen aus Investitionstätigkeit (Summe Nr. 4 bis 8)</b>							
10	- Auszahlungen für den Erwerb von Grundstücken und Gebäuden							
11	- Auszahlungen für Baumaßnahmen			-140.000				
12	- Auszahlungen für den Erwerb von beweglichem Sachvermögen							
13	- Auszahlungen für den Erwerb von Finanzvermögen							
14	- Auszahlungen für Investitionsförderungsmaßnahmen							
15	- Auszahlungen für den Erwerb von immateriellen Vermögensgegenständen							
<b>16</b>	<b>= Auszahlungen aus Investitionstätigkeit (Saldo Nr. 10 bis 15)</b>			-140.000				
<b>17</b>	<b>= Veransch. Finanzierungsmittelübers./- bedarf aus Invest. (Saldo Nr. 9 und 16)</b>			-140.000				
<b>18</b>	<b>= Veransch. Finanzierungsmittelüberschuss/- bedarf (Saldo Nr. 3 und 17)</b>			-140.000				

## Haushaltsplan 2020 der Stadt Markdorf



### Einzeldarstellung der Investitionsmaßnahmen Produktgruppe 5370 Abfallwirtschaft - [THH 5]

Stadt Markdorf

Nr.	Investitionsmaßnahmen Einzahlungs- und Auszahlungsarten	Gesamtang. z. Maßnahme -nachrichtl.-	Bisher finanziert	Ermächtigungs übertragungen aus Vorvorj.	Ergebnis 2018	Ansatz 2019	Ansatz 2020	VE
<b>Investition T-5370-001 Tiefbau Verlegung GG Riedewiesen</b>								
8	- Auszahlungen für Baumaßnahmen	-140.000	0,00	0	0,00	0	-140.000	0
<b>13</b>	<b>= Summe der Auszahlungen aus Investitionstätigkeit (Summe Nr. 7 - 12)</b>	<b>-140.000</b>	<b>0,00</b>	<b>0</b>	<b>0,00</b>	<b>0</b>	<b>-140.000</b>	<b>0</b>
<b>14</b>	<b>= Saldo aus Investitionstätigkeit (Saldo Nr. 6 + 13)</b>	<b>-140.000</b>	<b>0,00</b>	<b>0</b>	<b>0,00</b>	<b>0</b>	<b>-140.000</b>	<b>0</b>
<b>16</b>	<b>= Gesamtkosten der Maßnahme (Summe Nr. 13 + 15)</b>	<b>-140.000</b>	<b>0,00</b>	<b>0</b>	<b>0,00</b>	<b>0</b>	<b>-140.000</b>	<b>0</b>

---

<b>Teilhaushalt 5</b>	<b>Bauen und Umwelt</b>
<b>Produktgruppe</b>	<b>53.80 Abwasserbeseitigung</b>
<b>Produkt</b>	<b>53800000 Abwasserbeseitigung</b>

---

**Kurzbeschreibung**                      **-Eigenbetrieb-**

- Bereitstellung, Betrieb und Unterhaltung von Kanälen, Regenbecken und Pumpwerken, einschl. Führung des Kanalkatasters, sowie Globalberechnungen, Gebührenkalkulation und Beitrags- und Gebührenveranlagungen
- Sammlung und Ableitung aller anfallenden Abwässer aus Haushalt, Gewerbe und Industrie zu Anlagen der Abwasserreinigung und Regenwasserbehandlung mit Entlastungseinrichtungen in den Vorfluter nach dem Stand der Technik
- Umlagen abrechnen mit dem AZV Lipbach-Bodensee und dem AZV Obere Seefelder-Aach
- Bau- und Unterhaltungsleistungen im Rahmen der Eigenkontrollverordnung

**Allgemeine Ziele:**

- Ermöglichung einer zentralisierten Abwasserbeseitigung nach dem Stand der Technik
- Anschluss aller Abwassereinleiter an die zentrale Abwasserbeseitigung

Die Abwassergebühren wurden jüngst in der Gemeinderatssitzung vom 24.09.2019 neu beschlossen.

Für die Stadt Markdorf sowie den Ortsteilen Riedheim, Leimbach und Hepbach erfolgt die Abwasserreinigung über den AZV Lipbach-Bodensee, für den Ortsteil Ittendorf über den AZV Obere Seefelder-Aach.

Im Haushalt der Stadt wird lediglich das gewährte Trägerdarlehen über rund vier Millionen EUR dargestellt. Der operative Betrieb befindet sich im Haushalt des Eigenbetriebs.

## Haushaltsplan 2020 der Stadt Markdorf



### Teilergebnishaushalt einschließlich Finanzplanung Produktgruppe 5380 Abwasserbeseitigung - [THH 5]

Stadt Markdorf

Nr.	Teilergebnishaushalt Ertrags- und Aufwandsarten	Ergebnis 2018	Ansatz 2019	Ansatz 2020	Plan 2021	Plan 2022	Plan 2023
1	+ Steuern und ähnliche Abgaben						
2	+ Zuweisungen und Zuwendungen, Umlagen						
3	+ Aufgelöste Investitionszuwendungen und -beiträge						
4	+ Sonstige Transfererträge						
5	+ Entgelte f. öffentl. Leistungen o. Einrichtungen						
6	+ Sonstige privatrechtliche Leistungsentgelte						
7	+ Kostenerstattungen und Kostenumlagen						
8	+ Zinsen und ähnliche Erträge						
9	+ Aktivierte Eigenleistungen und Bestandveränderg.						
10	+ Sonstige ordentliche Erträge						
<b>11</b>	<b>= Ordentliche Erträge (Summe Nr. 1 bis 10)</b>						
12	- Personalaufwendungen						
13	- Versorgungsaufwendungen						
14	- Aufwendungen für Sach- und Dienstleistungen						
15	- Abschreibungen						
16	- Zinsen und ähnliche Aufwendungen						
17	- Transferaufwendungen						
18	- Sonstige ordentliche Aufwendungen						
<b>19</b>	<b>= Ordentliche Aufwendungen (Summe Nr. 12 bis 18)</b>						
<b>20</b>	<b>= Veranschlagtes ordentliches Ergebnis (Summe Nr. 11 und 19)</b>						
21	+ Erträge aus internen Leistungen						
22	- Aufwendungen für interne Leistungen						
23	- kalkulatorische Kosten						
<b>24</b>	<b>= Veranschlagtes kalkulatorisches Ergebnis (Saldo Nr. 21 bis 23)</b>						
<b>25</b>	<b>= Veranschlagter Nettoressourcenbedarf/-überschuss (Summe Nr. 20 und 24)</b>						

## Haushaltsplan 2020 der Stadt Markdorf



### Teilfinanzhaushalt einschließlich Finanzplanung Produktgruppe 5380 Abwasserbeseitigung - [THH 5]

Stadt Markdorf

Nr.	Teilfinanzhaushalt Einzahlungs- und Auszahlungsarten	Ergebnis 2018	Ansatz 2019	Ansatz 2020	VE	Plan 2021	Plan 2022	Plan 2023
1	+ Summe Einzahlungen aus lfd. Verwaltungstätigkeit (o. ao. Ertr. a. Verm.veräuß)							
2	- Summe Auszahlungen aus lfd. Verwaltungstätigkeit							
<b>3</b>	<b>= Zahlungsmittelüberschuss/-bedarf der Ergebnisrechnung (Saldo Nr. 1 und 2)</b>							
4	+ Einzahlungen aus Investitionszuwendungen							
5	+ Einzahlungen aus Investitionsbeitr. und ähnl. Entgelten für Invest.tätigkeiten							
6	+ Einzahlungen aus der Veräußerung von Sachvermögen							
7	+ Einzahlungen aus der Veräußerung von Finanzvermögen							
8	+ Einzahlungen für sonstige Investitionstätigkeiten			229.000		231.000	233.000	235.000
<b>9</b>	<b>= Einzahlungen aus Investitionstätigkeit (Summe Nr. 4 bis 8)</b>			<b>229.000</b>		<b>231.000</b>	<b>233.000</b>	<b>235.000</b>
10	- Auszahlungen für den Erwerb von Grundstücken und Gebäuden							
11	- Auszahlungen für Baumaßnahmen							
12	- Auszahlungen für den Erwerb von beweglichem Sachvermögen							
13	- Auszahlungen für den Erwerb von Finanzvermögen			-4.000.000				
14	- Auszahlungen für Investitionsförderungsmaßnahmen							
15	- Auszahlungen für den Erwerb von immateriellen Vermögensgegenständen							
<b>16</b>	<b>= Auszahlungen aus Investitionstätigkeit (Saldo Nr. 10 bis 15)</b>			<b>-4.000.000</b>				
<b>17</b>	<b>= Veranschl. Finanzierungsmittelübers./-bedarf aus Invest. (Saldo Nr. 9 und 16)</b>			<b>-3.771.000</b>		<b>231.000</b>	<b>233.000</b>	<b>235.000</b>
<b>18</b>	<b>= Veranschl. Finanzierungsmittelüberschuss/-bedarf (Saldo Nr. 3 und 17)</b>			<b>-3.771.000</b>		<b>231.000</b>	<b>233.000</b>	<b>235.000</b>

## Haushaltsplan 2020 der Stadt Markdorf



### Einzeldarstellung der Investitionsmaßnahmen Produktgruppe 5380 Abwasserbeseitigung - [THH 5]

Stadt Markdorf

Nr.	Investitionsmaßnahmen Einzahlungs- und Auszahlungsarten	Gesamtang. z. Maßnahme -nachrichtl.-	Bisher finanziert	Ermächtigungs übertragungen aus Vorvorj.	Ergebnis 2018	Ansatz 2019	Ansatz 2020	VE
<b>Investition K-7000-001 Trägerdarlehen Eigenbetrieb</b>								
5	+ Einzahlungen für sonstige Investitionstätigkeit	928.000	0,00	0	0,00	0	229.000	0
<b>6</b>	<b>= Summe der Einzahlungen aus Investitionstätigkeit (Summe Nr. 1 - 5)</b>	<b>928.000</b>	<b>0,00</b>	<b>0</b>	<b>0,00</b>	<b>0</b>	<b>229.000</b>	<b>0</b>
10	- Auszahlungen für den Erwerb von Finanzvermögen	-4.000.000	0,00	0	0,00	0	-4.000.000	0
<b>13</b>	<b>= Summe der Auszahlungen aus Investitionstätigkeit (Summe Nr. 7 - 12)</b>	<b>-4.000.000</b>	<b>0,00</b>	<b>0</b>	<b>0,00</b>	<b>0</b>	<b>-4.000.000</b>	<b>0</b>
<b>14</b>	<b>= Saldo aus Investitionstätigkeit (Saldo Nr. 6 + 13)</b>	<b>-3.072.000</b>	<b>0,00</b>	<b>0</b>	<b>0,00</b>	<b>0</b>	<b>-3.771.000</b>	<b>0</b>
<b>16</b>	<b>= Gesamtkosten der Maßnahme (Summe Nr. 13 + 15)</b>	<b>-4.000.000</b>	<b>0,00</b>	<b>0</b>	<b>0,00</b>	<b>0</b>	<b>-4.000.000</b>	<b>0</b>

## Haushaltsplan 2020 der Stadt Markdorf



### Teilergebnishaushalt einschließlich Finanzplanung Produktbereich 54 Verkehrsflächen und -anlagen, ÖPNV

Stadt Markdorf

Nr.	Teilergebnishaushalt Ertrags- und Aufwandsarten	Ergebnis 2018	Ansatz 2019	Ansatz 2020	Plan 2021	Plan 2022	Plan 2023
1	+ Steuern und ähnliche Abgaben						
2	+ Zuweisungen und Zuwendungen, Umlagen			96.550	99.400	102.400	105.300
3	+ Aufgelöste Investitionszuwendungen und -beiträge			724.950	744.750	768.350	829.550
4	+ Sonstige Transfererträge						
5	+ Entgelte f. öffentl. Leistungen o. Einrichtungen						
6	+ Sonstige privatrechtliche Leistungsentgelte			7.850	8.100	8.400	8.600
7	+ Kostenerstattungen und Kostenumlagen			20.000	20.700	21.200	21.900
8	+ Zinsen und ähnliche Erträge						
9	+ Aktivierte Eigenleistungen und Bestandveränderg.						
10	+ Sonstige ordentliche Erträge						
<b>11</b>	<b>= Ordentliche Erträge (Summe Nr. 1 bis 10)</b>			<b>849.350</b>	<b>872.950</b>	<b>900.350</b>	<b>965.350</b>
12	- Personalaufwendungen						
13	- Versorgungsaufwendungen						
14	- Aufwendungen für Sach- und Dienstleistungen			-840.550	-843.800	-868.000	-892.400
15	- Abschreibungen			-1.089.550	-1.116.250	-1.240.550	-1.367.850
16	- Zinsen und ähnliche Aufwendungen						
17	- Transferaufwendungen			-6.000	-6.200	-6.400	-6.500
18	- Sonstige ordentliche Aufwendungen			-578.500	-689.700	-711.900	-734.100
<b>19</b>	<b>= Ordentliche Aufwendungen (Summe Nr. 12 bis 18)</b>			<b>-2.514.600</b>	<b>-2.655.950</b>	<b>-2.826.850</b>	<b>-3.000.850</b>
<b>20</b>	<b>= Veranschlagtes ordentliches Ergebnis (Summe Nr. 11 und 19)</b>			<b>-1.665.250</b>	<b>-1.783.000</b>	<b>-1.926.500</b>	<b>-2.035.500</b>
21	+ Erträge aus internen Leistungen						
22	- Aufwendungen für interne Leistungen			-630.000	-648.900	-667.800	-686.700
23	- kalkulatorische Kosten						
<b>24</b>	<b>= Veranschlagtes kalkulatorisches Ergebnis (Saldo Nr. 21 bis 23)</b>			<b>-630.000</b>	<b>-648.900</b>	<b>-667.800</b>	<b>-686.700</b>
<b>25</b>	<b>= Veranschlagter Nettoressourcenbedarf/-überschuss (Summe Nr. 20 und 24)</b>			<b>-2.295.250</b>	<b>-2.431.900</b>	<b>-2.594.300</b>	<b>-2.722.200</b>

## Haushaltsplan 2020 der Stadt Markdorf



### Teilfinanzhaushalt einschließlich Finanzplanung Produktbereich 54 Verkehrsflächen und -anlagen, ÖPNV

Stadt Markdorf

Nr.	Teilfinanzhaushalt Einzahlungs- und Auszahlungsarten	Ergebnis 2018	Ansatz 2019	Ansatz 2020	VE	Plan 2021	Plan 2022	Plan 2023
1	+ Summe Einzahlungen aus lfd. Verwaltungstätigkeit (o. ao. Ertr. a. Verm.veräuß)			124.400		128.200	132.000	135.800
2	- Summe Auszahlungen aus lfd. Verwaltungstätigkeit			-1.425.050		-1.539.700	-1.586.300	-1.633.000
<b>3</b>	<b>= Zahlungsmittelüberschuss/-bedarf der Ergebnisrechnung (Saldo Nr. 1 und 2)</b>			<b>-1.300.650</b>		<b>-1.411.500</b>	<b>-1.454.300</b>	<b>-1.497.200</b>
4	+ Einzahlungen aus Investitionszuwendungen					188.000		
5	+ Einzahlungen aus Investitionsbeitr. und ähnl. Entgelten für Invest.tätigkeiten			810.000		290.000	980.000	780.000
6	+ Einzahlungen aus der Veräußerung von Sachvermögen							
7	+ Einzahlungen aus der Veräußerung von Finanzvermögen							
8	+ Einzahlungen für sonstige Investitionstätigkeiten							
<b>9</b>	<b>= Einzahlungen aus Investitionstätigkeit (Summe Nr. 4 bis 8)</b>			<b>810.000</b>		<b>478.000</b>	<b>980.000</b>	<b>780.000</b>
10	- Auszahlungen für den Erwerb von Grundstücken und Gebäuden			-10.000				
11	- Auszahlungen für Baumaßnahmen			-4.252.000		-3.122.000	-2.117.000	-1.512.000
12	- Auszahlungen für den Erwerb von beweglichem Sachvermögen			-10.000		-10.000	-10.000	-10.000
13	- Auszahlungen für den Erwerb von Finanzvermögen							
14	- Auszahlungen für Investitionsförderungsmaßnahmen			-241.000		-246.000	-200.000	-1.000.000
15	- Auszahlungen für den Erwerb von immateriellen Vermögensgegenständen							
<b>16</b>	<b>= Auszahlungen aus Investitionstätigkeit (Saldo Nr. 10 bis 15)</b>			<b>-4.513.000</b>		<b>-3.378.000</b>	<b>-2.327.000</b>	<b>-2.522.000</b>
<b>17</b>	<b>= Veransch. Finanzierungsmittelübers./-bedarf aus Invest. (Saldo Nr. 9 und 16)</b>			<b>-3.703.000</b>		<b>-2.900.000</b>	<b>-1.347.000</b>	<b>-1.742.000</b>
<b>18</b>	<b>= Veransch. Finanzierungsmittelüberschuss/-bedarf (Saldo Nr. 3 und 17)</b>			<b>-5.003.650</b>		<b>-4.311.500</b>	<b>-2.801.300</b>	<b>-3.239.200</b>



---

<b>Teilhaushalt 5</b>	<b>Bauen und Umwelt</b>
<b>Produktgruppe</b>	<b>54.10      Gemeindestraßen</b>
<b>Produkt</b>	<b>54100000    Gemeindestraßen</b>

---

### Kurzbeschreibung

- Bereitstellung (einschl. Kosten für Grund und Boden), Unterhaltung, Instandhaltung und Betrieb öffentlicher Straßen, Wege, Plätze und Brunnen, einschl. Straßenmarkierung und Straßenentwässerung (ohne Reinigung und Winterdienst)
- Abrechnung von Erschließungsbeiträgen
- Bereitstellung, Unterhaltung, Instandhaltung und Betrieb der Verkehrsausstattung öffentlicher Verkehrsflächen wie z. B. Signalanlagen, Verkehrszeichen, Verkehrslenk-, Verkehrsleit- und Schutzeinrichtungen (ohne Ausstattung der Parkierungseinrichtungen)
- Bereitstellung, Unterhaltung und Instandhaltung von öffentlichem Grün an Straßen
- Bereitstellung, Unterhaltung, Instandhaltung und Betrieb öffentlicher Ingenieurbauwerke wie z. B. Brücken, Unterführungen, Tunnel, Trog-, Stütz- und Lärmschutzbauwerke (ohne Parkierungsbauwerke) sowie deren bauwerkspezifischer Ausstattung
- Durchführung von Offenlageverfahren im Rahmen planungsrechtlicher Verfahren bei Bauvorhaben von Bund und Land
- Bearbeitung von Gestattungen im öffentlichen Verkehrsraum sowie Tätigwerden bei Sondernutzungen als Straßenbaulastträger und untere Verwaltungsbehörde
- Koordinierung von Maßnahmen im öffentlichen Verkehrsraum wie z. B. Verlegung von Ver- und Entsorgungsleitungen, Aufgrabungen
- Durchführung von Absperrmaßnahmen im Zuge von Veranstaltungen
- Vorhaltung allgemeiner Straßenbestandsdaten

### Allgemeine Ziele:

- Schaffung und Erhaltung der Verkehrsinfrastruktur und Aufrechterhaltung der Verkehrssicherheit
- Steuerung der unterschiedlichen Verkehrsströme unter Aufrechterhaltung der Verkehrssicherheit
- Klimaverbesserung
- Grünvernetzung im Siedlungsbereich
- Arbeits- und Wohnumfeldverbesserung
- Stadtbildpflege
- Aufrechterhaltung der Verkehrssicherheit
- Fachtechnische Einflussnahmen und Sicherung technischer Anforderungen

**Kostenstelle 541000            Gemeindestraßen**

In der jüngeren Vergangenheit wurden und aktuell werden umfangreiche Straßenneubau- bzw. -sanierungsprojekte in Millionenhöhe in Markdorf realisiert. Hier sind beispielsweise zu nennen:

- Neubau der Straßen in Markdorf-Süd
- Sanierung Kreuzgasse
- Sanierung der Straßen in Möggenweiler und Kanalanschluss
- Verlegung Eisenbahnstraße Richtung Bahnlinie

In den nächsten Jahren ist mit einem weiteren Finanzmittelbedarf, insbesondere bei Realisierung der Ortsumfahrung, zu rechnen.

---

**Teilhaushalt 5      Bauen und Umwelt**

**Produktgruppe      54.10      Gemeindestraßen**

**Produkt              54100200    Straßenbeleuchtung (Verkehrsausstattung)**

---

**Kurzbeschreibung**

- Bereitstellung, Unterhaltung, Instandhaltung und Betrieb der öffentlichen Straßenbeleuchtung

**Allgemeine Ziele:**

- Aufrechterhaltung der Verkehrssicherheit

Die Stadt Markdorf hat bereits vor vielen Jahren mit der Umrüstung der Straßenbeleuchtung auf LED-Technik begonnen. Der Ausbau wird jedes Jahr kontinuierlich weiter fortgeführt.

## Haushaltsplan 2020 der Stadt Markdorf



### Teilergebnishaushalt einschließlich Finanzplanung Produktgruppe 5410 Gemeindestraßen - [THH 5]

Stadt Markdorf

Nr.	Teilergebnishaushalt Ertrags- und Aufwandsarten	Ergebnis 2018	Ansatz 2019	Ansatz 2020	Plan 2021	Plan 2022	Plan 2023
1	+ Steuern und ähnliche Abgaben						
2	+ Zuweisungen und Zuwendungen, Umlagen			96.550	99.400	102.400	105.300
3	+ Aufgelöste Investitionszuwendungen und -beiträge			721.250	741.050	764.650	825.850
4	+ Sonstige Transfererträge						
5	+ Entgelte f. öffentl. Leistungen o. Einrichtungen						
6	+ Sonstige privatrechtliche Leistungsentgelte			2.500	2.600	2.700	2.700
7	+ Kostenerstattungen und Kostenumlagen						
8	+ Zinsen und ähnliche Erträge						
9	+ Aktivierte Eigenleistungen und Bestandveränderg.						
10	+ Sonstige ordentliche Erträge						
<b>11</b>	<b>= Ordentliche Erträge (Summe Nr. 1 bis 10)</b>			<b>820.300</b>	<b>843.050</b>	<b>869.750</b>	<b>933.850</b>
12	- Personalaufwendungen						
13	- Versorgungsaufwendungen						
14	- Aufwendungen für Sach- und Dienstleistungen			-499.400	-550.400	-566.500	-582.400
15	- Abschreibungen			-1.042.600	-1.067.400	-1.089.900	-1.125.300
16	- Zinsen und ähnliche Aufwendungen						
17	- Transferaufwendungen						
18	- Sonstige ordentliche Aufwendungen			-407.400	-419.600	-431.800	-444.000
<b>19</b>	<b>= Ordentliche Aufwendungen (Summe Nr. 12 bis 18)</b>			<b>-1.949.400</b>	<b>-2.037.400</b>	<b>-2.088.200</b>	<b>-2.151.700</b>
<b>20</b>	<b>= Veranschlagtes ordentliches Ergebnis (Summe Nr. 11 und 19)</b>			<b>-1.129.100</b>	<b>-1.194.350</b>	<b>-1.218.450</b>	<b>-1.217.850</b>
21	+ Erträge aus internen Leistungen						
22	- Aufwendungen für interne Leistungen			-394.500	-406.400	-418.200	-430.100
23	- kalkulatorische Kosten						
<b>24</b>	<b>= Veranschlagtes kalkulatorisches Ergebnis (Saldo Nr. 21 bis 23)</b>			<b>-394.500</b>	<b>-406.400</b>	<b>-418.200</b>	<b>-430.100</b>
<b>25</b>	<b>= Veranschlagter Nettoressourcenbedarf/-überschuss (Summe Nr. 20 und 24)</b>			<b>-1.523.600</b>	<b>-1.600.750</b>	<b>-1.636.650</b>	<b>-1.647.950</b>

## Haushaltsplan 2020 der Stadt Markdorf



### Teilfinanzhaushalt einschließlich Finanzplanung Produktgruppe 5410 Gemeindestraßen - [THH 5]

Stadt Markdorf

Nr.	Teilfinanzhaushalt Einzahlungs- und Auszahlungsarten	Ergebnis 2018	Ansatz 2019	Ansatz 2020	VE	Plan 2021	Plan 2022	Plan 2023
1	+ Summe Einzahlungen aus lfd. Verwaltungstätigkeit (o. ao. Ertr. a. Verm.veräuß)			99.050		102.000	105.100	108.000
2	- Summe Auszahlungen aus lfd. Verwaltungstätigkeit			-906.800		-970.000	-998.300	-1.026.400
<b>3</b>	<b>= Zahlungsmittelüberschuss/-bedarf der Ergebnisrechnung (Saldo Nr. 1 und 2)</b>			<b>-807.750</b>		<b>-868.000</b>	<b>-893.200</b>	<b>-918.400</b>
4	+ Einzahlungen aus Investitionszuwendungen					188.000		
5	+ Einzahlungen aus Investitionsbeitr. und ähnl. Entgelten für Invest.tätigkeiten			810.000		290.000	980.000	780.000
6	+ Einzahlungen aus der Veräußerung von Sachvermögen							
7	+ Einzahlungen aus der Veräußerung von Finanzvermögen							
8	+ Einzahlungen für sonstige Investitionstätigkeiten							
<b>9</b>	<b>= Einzahlungen aus Investitionstätigkeit (Summe Nr. 4 bis 8)</b>			<b>810.000</b>		<b>478.000</b>	<b>980.000</b>	<b>780.000</b>
10	- Auszahlungen für den Erwerb von Grundstücken und Gebäuden			-10.000				
11	- Auszahlungen für Baumaßnahmen			-3.122.000		-1.392.000	-1.117.000	-812.000
12	- Auszahlungen für den Erwerb von beweglichem Sachvermögen							
13	- Auszahlungen für den Erwerb von Finanzvermögen							
14	- Auszahlungen für Investitionsförderungsmaßnahmen			-200.000		-200.000	-200.000	-1.000.000
15	- Auszahlungen für den Erwerb von immateriellen Vermögensgegenständen							
<b>16</b>	<b>= Auszahlungen aus Investitionstätigkeit (Saldo Nr. 10 bis 15)</b>			<b>-3.332.000</b>		<b>-1.592.000</b>	<b>-1.317.000</b>	<b>-1.812.000</b>
<b>17</b>	<b>= Veransch. Finanzierungsmittelübers./-bedarf aus Invest. (Saldo Nr. 9 und 16)</b>			<b>-2.522.000</b>		<b>-1.114.000</b>	<b>-337.000</b>	<b>-1.032.000</b>
<b>18</b>	<b>= Veransch. Finanzierungsmittelüberschuss/-bedarf (Saldo Nr. 3 und 17)</b>			<b>-3.329.750</b>		<b>-1.982.000</b>	<b>-1.230.200</b>	<b>-1.950.400</b>

## Haushaltsplan 2020 der Stadt Markdorf



### Einzeldarstellung der Investitionsmaßnahmen Produktgruppe 5410 Gemeindestraßen - [THH 5]

Stadt Markdorf

Nr.	Investitionsmaßnahmen Einzahlungs- und Auszahlungsarten	Gesamtang. z. Maßnahme -nachrichtl.-	Bisher finanziert	Ermächtigungs übertragungen aus Vorvorj.	Ergebnis 2018	Ansatz 2019	Ansatz 2020	VE
<b>Investition G-5410-001 Grunderwerb Gemeindestraßen</b>								
7	- Auszahlungen für den Erwerb von Grundstücken und Gebäuden	-10.000	0,00	0	0,00	0	-10.000	0
13	= Summe der Auszahlungen aus Investitionstätigkeit (Summe Nr. 7 - 12)	-10.000	0,00	0	0,00	0	-10.000	0
14	= Saldo aus Investitionstätigkeit (Saldo Nr. 6 + 13)	-10.000	0,00	0	0,00	0	-10.000	0
16	= Gesamtkosten der Maßnahme (Summe Nr. 13 + 15)	-10.000	0,00	0	0,00	0	-10.000	0
<b>Investition T-5410-001 Tiefbau Gemeindestraßen</b>								
8	- Auszahlungen für Baumaßnahmen	-190.000	0,00	0	0,00	0	-190.000	0
13	= Summe der Auszahlungen aus Investitionstätigkeit (Summe Nr. 7 - 12)	-190.000	0,00	0	0,00	0	-190.000	0
14	= Saldo aus Investitionstätigkeit (Saldo Nr. 6 + 13)	-190.000	0,00	0	0,00	0	-190.000	0
16	= Gesamtkosten der Maßnahme (Summe Nr. 13 + 15)	-190.000	0,00	0	0,00	0	-190.000	0
<b>Investition T-5410-002 Tiefbau Azenberg</b>								
8	- Auszahlungen für Baumaßnahmen	-365.000	0,00	0	0,00	0	-85.000	0
13	= Summe der Auszahlungen aus Investitionstätigkeit (Summe Nr. 7 - 12)	-365.000	0,00	0	0,00	0	-85.000	0
14	= Saldo aus Investitionstätigkeit (Saldo Nr. 6 + 13)	-365.000	0,00	0	0,00	0	-85.000	0
16	= Gesamtkosten der Maßnahme (Summe Nr. 13 + 15)	-365.000	0,00	0	0,00	0	-85.000	0
<b>Investition T-5410-005 Tiefbau Kreuzgasse</b>								
8	- Auszahlungen für Baumaßnahmen	-1.250.000	0,00	0	0,00	0	-1.100.000	0
13	= Summe der Auszahlungen aus Investitionstätigkeit (Summe Nr. 7 - 12)	-1.250.000	0,00	0	0,00	0	-1.100.000	0
14	= Saldo aus Investitionstätigkeit (Saldo Nr. 6 + 13)	-1.250.000	0,00	0	0,00	0	-1.100.000	0
16	= Gesamtkosten der Maßnahme (Summe Nr. 13 + 15)	-1.250.000	0,00	0	0,00	0	-1.100.000	0
<b>Investition T-5410-006 Tiefbau Eisenbahnstraße</b>								
8	- Auszahlungen für Baumaßnahmen	-730.000	0,00	0	0,00	0	-730.000	0
13	= Summe der Auszahlungen aus Investitionstätigkeit (Summe Nr. 7 - 12)	-730.000	0,00	0	0,00	0	-730.000	0
14	= Saldo aus Investitionstätigkeit (Saldo Nr. 6 + 13)	-730.000	0,00	0	0,00	0	-730.000	0

## Haushaltsplan 2020 der Stadt Markdorf



### Einzeldarstellung der Investitionsmaßnahmen Produktgruppe 5410 Gemeindestraßen - [THH 5]

Stadt Markdorf

Nr.	Investitionsmaßnahmen Einzahlungs- und Auszahlungsarten	Gesamtang. z. Maßnahme -nachrichtl.-	Bisher finanziert	Ermächtigungs übertragungen aus Vorvorj.	Ergebnis 2018	Ansatz 2019	Ansatz 2020	VE
16	= Gesamtkosten der Maßnahme (Summe Nr. 13 + 15)	-730.000	0,00	0	0,00	0	-730.000	0
<b>Investition T-5410-007 Tiefbau Radwegkonzeption</b>								
8	- Auszahlungen für Baumaßnahmen	-120.000	0,00	0	0,00	0	-30.000	0
13	= Summe der Auszahlungen aus Investitionstätigkeit (Summe Nr. 7 - 12)	-120.000	0,00	0	0,00	0	-30.000	0
14	= Saldo aus Investitionstätigkeit (Saldo Nr. 6 + 13)	-120.000	0,00	0	0,00	0	-30.000	0
16	= Gesamtkosten der Maßnahme (Summe Nr. 13 + 15)	-120.000	0,00	0	0,00	0	-30.000	0
<b>Investition T-5410-008 Tiefbau Torkelhalden Riedheim</b>								
8	- Auszahlungen für Baumaßnahmen	-870.000	0,00	0	0,00	0	-30.000	0
13	= Summe der Auszahlungen aus Investitionstätigkeit (Summe Nr. 7 - 12)	-870.000	0,00	0	0,00	0	-30.000	0
14	= Saldo aus Investitionstätigkeit (Saldo Nr. 6 + 13)	-870.000	0,00	0	0,00	0	-30.000	0
16	= Gesamtkosten der Maßnahme (Summe Nr. 13 + 15)	-870.000	0,00	0	0,00	0	-30.000	0
<b>Investition T-5410-009 Tiefbau Möggenweiler</b>								
8	- Auszahlungen für Baumaßnahmen	-650.000	0,00	0	0,00	0	-600.000	0
13	= Summe der Auszahlungen aus Investitionstätigkeit (Summe Nr. 7 - 12)	-650.000	0,00	0	0,00	0	-600.000	0
14	= Saldo aus Investitionstätigkeit (Saldo Nr. 6 + 13)	-650.000	0,00	0	0,00	0	-600.000	0
16	= Gesamtkosten der Maßnahme (Summe Nr. 13 + 15)	-650.000	0,00	0	0,00	0	-600.000	0
<b>Investition T-5410-010 Tiefbau Garwiedenweg</b>								
8	- Auszahlungen für Baumaßnahmen	-55.000	0,00	0	0,00	0	-55.000	0
13	= Summe der Auszahlungen aus Investitionstätigkeit (Summe Nr. 7 - 12)	-55.000	0,00	0	0,00	0	-55.000	0
14	= Saldo aus Investitionstätigkeit (Saldo Nr. 6 + 13)	-55.000	0,00	0	0,00	0	-55.000	0
16	= Gesamtkosten der Maßnahme (Summe Nr. 13 + 15)	-55.000	0,00	0	0,00	0	-55.000	0
<b>Investition T-5410-011 Tiefbau Klosterörschle</b>								
8	- Auszahlungen für Baumaßnahmen	-1.515.000	0,00	0	0,00	0	-30.000	0
13	= Summe der Auszahlungen aus Investitionstätigkeit (Summe Nr. 7 - 12)	-1.515.000	0,00	0	0,00	0	-30.000	0

## Haushaltsplan 2020 der Stadt Markdorf



### Einzeldarstellung der Investitionsmaßnahmen Produktgruppe 5410 Gemeindestraßen - [THH 5]

Stadt Markdorf

Nr.	Investitionsmaßnahmen Einzahlungs- und Auszahlungsarten	Gesamtang. z. Maßnahme -nachrichtl.-	Bisher finanziert	Ermächtigungs übertragungen aus Vorvorj.	Ergebnis 2018	Ansatz 2019	Ansatz 2020	VE
14	= Saldo aus Investitionstätigkeit (Saldo Nr. 6 + 13)	-1.515.000	0,00	0	0,00	0	-30.000	0
16	= Gesamtkosten der Maßnahme (Summe Nr. 13 + 15)	-1.515.000	0,00	0	0,00	0	-30.000	0

#### Investition T-5410-012 Tiefbau Robert-Schumann-Straße

8	- Auszahlungen für Baumaßnahmen	-20.000	0,00	0	0,00	0	-20.000	0
13	= Summe der Auszahlungen aus Investitionstätigkeit (Summe Nr. 7 - 12)	-20.000	0,00	0	0,00	0	-20.000	0
14	= Saldo aus Investitionstätigkeit (Saldo Nr. 6 + 13)	-20.000	0,00	0	0,00	0	-20.000	0
16	= Gesamtkosten der Maßnahme (Summe Nr. 13 + 15)	-20.000	0,00	0	0,00	0	-20.000	0

#### Investition T-5410-013 Tiefbau Anton-Reichle-Straße

8	- Auszahlungen für Baumaßnahmen	-60.000	0,00	0	0,00	0	0	0
13	= Summe der Auszahlungen aus Investitionstätigkeit (Summe Nr. 7 - 12)	-60.000	0,00	0	0,00	0	0	0
14	= Saldo aus Investitionstätigkeit (Saldo Nr. 6 + 13)	-60.000	0,00	0	0,00	0	0	0
16	= Gesamtkosten der Maßnahme (Summe Nr. 13 + 15)	-60.000	0,00	0	0,00	0	0	0

#### Investition T-5410-014 Tiefbau Straßenbeleuchtung

8	- Auszahlungen für Baumaßnahmen	-453.000	0,00	0	0,00	0	-187.000	0
13	= Summe der Auszahlungen aus Investitionstätigkeit (Summe Nr. 7 - 12)	-453.000	0,00	0	0,00	0	-187.000	0
14	= Saldo aus Investitionstätigkeit (Saldo Nr. 6 + 13)	-453.000	0,00	0	0,00	0	-187.000	0
16	= Gesamtkosten der Maßnahme (Summe Nr. 13 + 15)	-453.000	0,00	0	0,00	0	-187.000	0

#### Investition T-5410-015 Tiefbau Gutenbergstraße/Kreuzung Bahnübergang/Unte

8	- Auszahlungen für Baumaßnahmen	-50.000	0,00	0	0,00	0	-50.000	0
13	= Summe der Auszahlungen aus Investitionstätigkeit (Summe Nr. 7 - 12)	-50.000	0,00	0	0,00	0	-50.000	0
14	= Saldo aus Investitionstätigkeit (Saldo Nr. 6 + 13)	-50.000	0,00	0	0,00	0	-50.000	0
16	= Gesamtkosten der Maßnahme (Summe Nr. 13 + 15)	-50.000	0,00	0	0,00	0	-50.000	0

#### Investition T-5410-017 Festplatz Leimbach Tiefbau

8	- Auszahlungen für Baumaßnahmen	-115.000	0,00	0	0,00	0	-15.000	0
---	---------------------------------	----------	------	---	------	---	---------	---



## Haushaltsplan 2020 der Stadt Markdorf



### Einzeldarstellung der Investitionsmaßnahmen Produktgruppe 5410 Gemeindestraßen - [THH 5]

Stadt Markdorf

Nr.	Investitionsmaßnahmen Einzahlungs- und Auszahlungsarten	Gesamtang. z. Maßnahme -nachrichtl.-	Bisher finanziert	Ermächtigungs übertragungen aus Vorvorj.	Ergebnis 2018	Ansatz 2019	Ansatz 2020	VE
<b>13</b>	<b>= Summe der Auszahlungen aus Investitionstätigkeit (Summe Nr. 7 - 12)</b>	<b>-115.000</b>	<b>0,00</b>	<b>0</b>	<b>0,00</b>	<b>0</b>	<b>-15.000</b>	<b>0</b>
<b>14</b>	<b>= Saldo aus Investitionstätigkeit (Saldo Nr. 6 + 13)</b>	<b>-115.000</b>	<b>0,00</b>	<b>0</b>	<b>0,00</b>	<b>0</b>	<b>-15.000</b>	<b>0</b>
<b>16</b>	<b>= Gesamtkosten der Maßnahme (Summe Nr. 13 + 15)</b>	<b>-115.000</b>	<b>0,00</b>	<b>0</b>	<b>0,00</b>	<b>0</b>	<b>-15.000</b>	<b>0</b>
<b>Investition Z-5410-001 Zuschüsse Gemeindestraßen</b>								
2	+ Einzahlungen a. Investitionsbeiträgen und ähnl. Entgelten f. Investitionstät.	200.000	0,00	0	0,00	0	50.000	0
<b>6</b>	<b>= Summe der Einzahlungen aus Investitionstätigkeit (Summe Nr. 1 - 5)</b>	<b>200.000</b>	<b>0,00</b>	<b>0</b>	<b>0,00</b>	<b>0</b>	<b>50.000</b>	<b>0</b>
<b>14</b>	<b>= Saldo aus Investitionstätigkeit (Saldo Nr. 6 + 13)</b>	<b>200.000</b>	<b>0,00</b>	<b>0</b>	<b>0,00</b>	<b>0</b>	<b>50.000</b>	<b>0</b>
<b>Investition Z-5410-002 Zuschüsse Azenberg</b>								
1	+ Einzahlungen aus Investitionszuwendungen	188.000	0,00	0	0,00	0	0	0
<b>6</b>	<b>= Summe der Einzahlungen aus Investitionstätigkeit (Summe Nr. 1 - 5)</b>	<b>188.000</b>	<b>0,00</b>	<b>0</b>	<b>0,00</b>	<b>0</b>	<b>0</b>	<b>0</b>
<b>14</b>	<b>= Saldo aus Investitionstätigkeit (Saldo Nr. 6 + 13)</b>	<b>188.000</b>	<b>0,00</b>	<b>0</b>	<b>0,00</b>	<b>0</b>	<b>0</b>	<b>0</b>
<b>Investition Z-5410-003 Beiträge Riedwiesen IV</b>								
2	+ Einzahlungen a. Investitionsbeiträgen und ähnl. Entgelten f. Investitionstät.	540.000	0,00	0	0,00	0	180.000	0
<b>6</b>	<b>= Summe der Einzahlungen aus Investitionstätigkeit (Summe Nr. 1 - 5)</b>	<b>540.000</b>	<b>0,00</b>	<b>0</b>	<b>0,00</b>	<b>0</b>	<b>180.000</b>	<b>0</b>
<b>14</b>	<b>= Saldo aus Investitionstätigkeit (Saldo Nr. 6 + 13)</b>	<b>540.000</b>	<b>0,00</b>	<b>0</b>	<b>0,00</b>	<b>0</b>	<b>180.000</b>	<b>0</b>
<b>Investition Z-5410-004 Kostenanteil Ortsumfahrung Markdorf</b>								
11	- Auszahlungen für Investitionsförderungsmaßnahmen	-1.600.000	0,00	0	0,00	0	-200.000	0
<b>13</b>	<b>= Summe der Auszahlungen aus Investitionstätigkeit (Summe Nr. 7 - 12)</b>	<b>-1.600.000</b>	<b>0,00</b>	<b>0</b>	<b>0,00</b>	<b>0</b>	<b>-200.000</b>	<b>0</b>
<b>14</b>	<b>= Saldo aus Investitionstätigkeit (Saldo Nr. 6 + 13)</b>	<b>-1.600.000</b>	<b>0,00</b>	<b>0</b>	<b>0,00</b>	<b>0</b>	<b>-200.000</b>	<b>0</b>
<b>16</b>	<b>= Gesamtkosten der Maßnahme (Summe Nr. 13 + 15)</b>	<b>-1.600.000</b>	<b>0,00</b>	<b>0</b>	<b>0,00</b>	<b>0</b>	<b>-200.000</b>	<b>0</b>
<b>Investition Z-5410-006 Beiträge Eisenbahnstraße</b>								
2	+ Einzahlungen a. Investitionsbeiträgen und ähnl. Entgelten f. Investitionstät.	290.000	0,00	0	0,00	0	290.000	0
<b>6</b>	<b>= Summe der Einzahlungen aus Investitionstätigkeit (Summe Nr. 1 - 5)</b>	<b>290.000</b>	<b>0,00</b>	<b>0</b>	<b>0,00</b>	<b>0</b>	<b>290.000</b>	<b>0</b>

## Haushaltsplan 2020 der Stadt Markdorf



### Einzeldarstellung der Investitionsmaßnahmen Produktgruppe 5410 Gemeindestraßen - [THH 5]

Stadt Markdorf

Nr.	Investitionsmaßnahmen Einzahlungs- und Auszahlungsarten	Gesamtang. z. Maßnahme -nachrichtl.-	Bisher finanziert	Ermächtigungs übertragungen aus Vorvorj.	Ergebnis 2018	Ansatz 2019	Ansatz 2020	VE
<b>14</b>	<b>= Saldo aus Investitionstätigkeit (Saldo Nr. 6 + 13)</b>	<b>290.000</b>	<b>0,00</b>	<b>0</b>	<b>0,00</b>	<b>0</b>	<b>290.000</b>	<b>0</b>
<b>Investition Z-5410-008 Beiträge Torkelhalden Riedheim</b>								
2	+ Einzahlungen a. Investitionsbeiträgen und ähnl. Entgelten f. Investitionstät.	200.000	0,00	0	0,00	0	0	0
<b>6</b>	<b>= Summe der Einzahlungen aus Investitionstätigkeit (Summe Nr. 1 - 5)</b>	<b>200.000</b>	<b>0,00</b>	<b>0</b>	<b>0,00</b>	<b>0</b>	<b>0</b>	<b>0</b>
<b>14</b>	<b>= Saldo aus Investitionstätigkeit (Saldo Nr. 6 + 13)</b>	<b>200.000</b>	<b>0,00</b>	<b>0</b>	<b>0,00</b>	<b>0</b>	<b>0</b>	<b>0</b>
<b>Investition Z-5410-009 Beiträge Möggenweiler</b>								
2	+ Einzahlungen a. Investitionsbeiträgen und ähnl. Entgelten f. Investitionstät.	350.000	0,00	0	0,00	0	290.000	0
<b>6</b>	<b>= Summe der Einzahlungen aus Investitionstätigkeit (Summe Nr. 1 - 5)</b>	<b>350.000</b>	<b>0,00</b>	<b>0</b>	<b>0,00</b>	<b>0</b>	<b>290.000</b>	<b>0</b>
<b>14</b>	<b>= Saldo aus Investitionstätigkeit (Saldo Nr. 6 + 13)</b>	<b>350.000</b>	<b>0,00</b>	<b>0</b>	<b>0,00</b>	<b>0</b>	<b>290.000</b>	<b>0</b>
<b>Investition Z-5410-011 Beiträge Klosteröschle</b>								
2	+ Einzahlungen a. Investitionsbeiträgen und ähnl. Entgelten f. Investitionstät.	1.280.000	0,00	0	0,00	0	0	0
<b>6</b>	<b>= Summe der Einzahlungen aus Investitionstätigkeit (Summe Nr. 1 - 5)</b>	<b>1.280.000</b>	<b>0,00</b>	<b>0</b>	<b>0,00</b>	<b>0</b>	<b>0</b>	<b>0</b>
<b>14</b>	<b>= Saldo aus Investitionstätigkeit (Saldo Nr. 6 + 13)</b>	<b>1.280.000</b>	<b>0,00</b>	<b>0</b>	<b>0,00</b>	<b>0</b>	<b>0</b>	<b>0</b>

## Haushaltsplan 2020 der Stadt Markdorf



### Teilergebnishaushalt einschließlich Finanzplanung Kostenstelle 541000 Gemeindestraßen

Stadt Markdorf

Nr.	Teilergebnishaushalt Ertrags- und Aufwandsarten	Ergebnis 2018	Ansatz 2019	Ansatz 2020	Plan 2021	Plan 2022	Plan 2023
1	+ Steuern und ähnliche Abgaben						
2	+ Zuweisungen und Zuwendungen, Umlagen			96.550	99.400	102.400	105.300
3	+ Aufgelöste Investitionszuwendungen und -beiträge			721.250	741.050	764.650	825.850
4	+ Sonstige Transfererträge						
5	+ Entgelte f. öffentl. Leistungen o. Einrichtungen						
6	+ Sonstige privatrechtliche Leistungsentgelte						
7	+ Kostenerstattungen und Kostenumlagen						
8	+ Zinsen und ähnliche Erträge						
9	+ Aktivierte Eigenleistungen und Bestandveränderg.						
10	+ Sonstige ordentliche Erträge						
<b>11</b>	<b>= Ordentliche Erträge (Summe Nr. 1 bis 10)</b>			<b>817.800</b>	<b>840.450</b>	<b>867.050</b>	<b>931.150</b>
12	- Personalaufwendungen						
13	- Versorgungsaufwendungen						
14	- Aufwendungen für Sach- und Dienstleistungen			-331.500	-341.400	-351.400	-361.300
15	- Abschreibungen			-1.029.400	-1.049.100	-1.066.500	-1.096.800
16	- Zinsen und ähnliche Aufwendungen						
17	- Transferaufwendungen						
18	- Sonstige ordentliche Aufwendungen			-407.400	-419.600	-431.800	-444.000
<b>19</b>	<b>= Ordentliche Aufwendungen (Summe Nr. 12 bis 18)</b>			<b>-1.768.300</b>	<b>-1.810.100</b>	<b>-1.849.700</b>	<b>-1.902.100</b>
<b>20</b>	<b>= Veranschlagtes ordentliches Ergebnis (Summe Nr. 11 und 19)</b>			<b>-950.500</b>	<b>-969.650</b>	<b>-982.650</b>	<b>-970.950</b>
21	+ Erträge aus internen Leistungen						
22	- Aufwendungen für interne Leistungen			-337.000	-347.200	-357.200	-367.400
23	- kalkulatorische Kosten						
<b>24</b>	<b>= Veranschlagtes kalkulatorisches Ergebnis (Saldo Nr. 21 bis 23)</b>			<b>-337.000</b>	<b>-347.200</b>	<b>-357.200</b>	<b>-367.400</b>
<b>25</b>	<b>= Veranschlagter Nettoressourcenbedarf/-überschuss (Summe Nr. 20 und 24)</b>			<b>-1.287.500</b>	<b>-1.316.850</b>	<b>-1.339.850</b>	<b>-1.338.350</b>

## Haushaltsplan 2020 der Stadt Markdorf



### Teilfinanzhaushalt einschließlich Finanzplanung Kostenstelle 541000 Gemeindestraßen

Stadt Markdorf

Nr.	Teilfinanzhaushalt Einzahlungs- und Auszahlungsarten	Ergebnis 2018	Ansatz 2019	Ansatz 2020	VE	Plan 2021	Plan 2022	Plan 2023
1	+ Summe Einzahlungen aus lfd. Verwaltungstätigkeit (o. ao. Ertr. a. Verm.veräuß)			96.550		99.400	102.400	105.300
2	- Summe Auszahlungen aus lfd. Verwaltungstätigkeit			-738.900		-761.000	-783.200	-805.300
<b>3</b>	<b>= Zahlungsmittelüberschuss/-bedarf der Ergebnisrechnung (Saldo Nr. 1 und 2)</b>			<b>-642.350</b>		<b>-661.600</b>	<b>-680.800</b>	<b>-700.000</b>
4	+ Einzahlungen aus Investitionszuwendungen					188.000		
5	+ Einzahlungen aus Investitionsbeitr. und ähnl. Entgelten für Invest.tätigkeiten			810.000		290.000	980.000	780.000
6	+ Einzahlungen aus der Veräußerung von Sachvermögen							
7	+ Einzahlungen aus der Veräußerung von Finanzvermögen							
8	+ Einzahlungen für sonstige Investitionstätigkeiten							
<b>9</b>	<b>= Einzahlungen aus Investitionstätigkeit (Summe Nr. 4 bis 8)</b>			<b>810.000</b>		<b>478.000</b>	<b>980.000</b>	<b>780.000</b>
10	- Auszahlungen für den Erwerb von Grundstücken und Gebäuden			-10.000				
11	- Auszahlungen für Baumaßnahmen			-2.935.000		-1.290.000	-1.035.000	-730.000
12	- Auszahlungen für den Erwerb von beweglichem Sachvermögen							
13	- Auszahlungen für den Erwerb von Finanzvermögen							
14	- Auszahlungen für Investitionsförderungsmaßnahmen			-200.000		-200.000	-200.000	-1.000.000
15	- Auszahlungen für den Erwerb von immateriellen Vermögensgegenständen							
<b>16</b>	<b>= Auszahlungen aus Investitionstätigkeit (Saldo Nr. 10 bis 15)</b>			<b>-3.145.000</b>		<b>-1.490.000</b>	<b>-1.235.000</b>	<b>-1.730.000</b>
<b>17</b>	<b>= Veranschl. Finanzierungsmittelübers./- bedarf aus Invest. (Saldo Nr. 9 und 16)</b>			<b>-2.335.000</b>		<b>-1.012.000</b>	<b>-255.000</b>	<b>-950.000</b>
<b>18</b>	<b>= Veranschl. Finanzierungsmittelüberschuss/- bedarf (Saldo Nr. 3 und 17)</b>			<b>-2.977.350</b>		<b>-1.673.600</b>	<b>-935.800</b>	<b>-1.650.000</b>

## Haushaltsplan 2020 der Stadt Markdorf



### Einzeldarstellung der Investitionsmaßnahmen Kostenstelle 541000 Gemeindestraßen

Stadt Markdorf

Nr.	Investitionsmaßnahmen Einzahlungs- und Auszahlungsarten	Gesamtang. z. Maßnahme -nachrichtl.-	Bisher finanziert	Ermächtigungs übertragungen aus Vorvorj.	Ergebnis 2018	Ansatz 2019	Ansatz 2020	VE
<b>Investition G-5410-001 Grunderwerb Gemeindestraßen</b>								
7	- Auszahlungen für den Erwerb von Grundstücken und Gebäuden	-10.000	0,00	0	0,00	0	-10.000	0
13	= Summe der Auszahlungen aus Investitionstätigkeit (Summe Nr. 7 - 12)	-10.000	0,00	0	0,00	0	-10.000	0
14	= Saldo aus Investitionstätigkeit (Saldo Nr. 6 + 13)	-10.000	0,00	0	0,00	0	-10.000	0
16	= Gesamtkosten der Maßnahme (Summe Nr. 13 + 15)	-10.000	0,00	0	0,00	0	-10.000	0
<b>Investition T-5410-001 Tiefbau Gemeindestraßen</b>								
8	- Auszahlungen für Baumaßnahmen	-190.000	0,00	0	0,00	0	-190.000	0
13	= Summe der Auszahlungen aus Investitionstätigkeit (Summe Nr. 7 - 12)	-190.000	0,00	0	0,00	0	-190.000	0
14	= Saldo aus Investitionstätigkeit (Saldo Nr. 6 + 13)	-190.000	0,00	0	0,00	0	-190.000	0
16	= Gesamtkosten der Maßnahme (Summe Nr. 13 + 15)	-190.000	0,00	0	0,00	0	-190.000	0
<b>Investition T-5410-002 Tiefbau Azenberg</b>								
8	- Auszahlungen für Baumaßnahmen	-365.000	0,00	0	0,00	0	-85.000	0
13	= Summe der Auszahlungen aus Investitionstätigkeit (Summe Nr. 7 - 12)	-365.000	0,00	0	0,00	0	-85.000	0
14	= Saldo aus Investitionstätigkeit (Saldo Nr. 6 + 13)	-365.000	0,00	0	0,00	0	-85.000	0
16	= Gesamtkosten der Maßnahme (Summe Nr. 13 + 15)	-365.000	0,00	0	0,00	0	-85.000	0
<b>Investition T-5410-005 Tiefbau Kreuzgasse</b>								
8	- Auszahlungen für Baumaßnahmen	-1.250.000	0,00	0	0,00	0	-1.100.000	0
13	= Summe der Auszahlungen aus Investitionstätigkeit (Summe Nr. 7 - 12)	-1.250.000	0,00	0	0,00	0	-1.100.000	0
14	= Saldo aus Investitionstätigkeit (Saldo Nr. 6 + 13)	-1.250.000	0,00	0	0,00	0	-1.100.000	0
16	= Gesamtkosten der Maßnahme (Summe Nr. 13 + 15)	-1.250.000	0,00	0	0,00	0	-1.100.000	0
<b>Investition T-5410-006 Tiefbau Eisenbahnstraße</b>								
8	- Auszahlungen für Baumaßnahmen	-730.000	0,00	0	0,00	0	-730.000	0
13	= Summe der Auszahlungen aus Investitionstätigkeit (Summe Nr. 7 - 12)	-730.000	0,00	0	0,00	0	-730.000	0
14	= Saldo aus Investitionstätigkeit (Saldo Nr. 6 + 13)	-730.000	0,00	0	0,00	0	-730.000	0

## Haushaltsplan 2020 der Stadt Markdorf



### Einzeldarstellung der Investitionsmaßnahmen Kostenstelle 541000 Gemeindestraßen

Stadt Markdorf

Nr.	Investitionsmaßnahmen Einzahlungs- und Auszahlungsarten	Gesamtang. z. Maßnahme -nachrichtl.-	Bisher finanziert	Ermächtigungs übertragungen aus Vorvorj.	Ergebnis 2018	Ansatz 2019	Ansatz 2020	VE
16	= Gesamtkosten der Maßnahme (Summe Nr. 13 + 15)	-730.000	0,00	0	0,00	0	-730.000	0
<b>Investition T-5410-007 Tiefbau Radwegkonzeption</b>								
8	- Auszahlungen für Baumaßnahmen	-120.000	0,00	0	0,00	0	-30.000	0
13	= Summe der Auszahlungen aus Investitionstätigkeit (Summe Nr. 7 - 12)	-120.000	0,00	0	0,00	0	-30.000	0
14	= Saldo aus Investitionstätigkeit (Saldo Nr. 6 + 13)	-120.000	0,00	0	0,00	0	-30.000	0
16	= Gesamtkosten der Maßnahme (Summe Nr. 13 + 15)	-120.000	0,00	0	0,00	0	-30.000	0
<b>Investition T-5410-008 Tiefbau Torkelhalden Riedheim</b>								
8	- Auszahlungen für Baumaßnahmen	-870.000	0,00	0	0,00	0	-30.000	0
13	= Summe der Auszahlungen aus Investitionstätigkeit (Summe Nr. 7 - 12)	-870.000	0,00	0	0,00	0	-30.000	0
14	= Saldo aus Investitionstätigkeit (Saldo Nr. 6 + 13)	-870.000	0,00	0	0,00	0	-30.000	0
16	= Gesamtkosten der Maßnahme (Summe Nr. 13 + 15)	-870.000	0,00	0	0,00	0	-30.000	0
<b>Investition T-5410-009 Tiefbau Möggenweiler</b>								
8	- Auszahlungen für Baumaßnahmen	-650.000	0,00	0	0,00	0	-600.000	0
13	= Summe der Auszahlungen aus Investitionstätigkeit (Summe Nr. 7 - 12)	-650.000	0,00	0	0,00	0	-600.000	0
14	= Saldo aus Investitionstätigkeit (Saldo Nr. 6 + 13)	-650.000	0,00	0	0,00	0	-600.000	0
16	= Gesamtkosten der Maßnahme (Summe Nr. 13 + 15)	-650.000	0,00	0	0,00	0	-600.000	0
<b>Investition T-5410-010 Tiefbau Garwiedenweg</b>								
8	- Auszahlungen für Baumaßnahmen	-55.000	0,00	0	0,00	0	-55.000	0
13	= Summe der Auszahlungen aus Investitionstätigkeit (Summe Nr. 7 - 12)	-55.000	0,00	0	0,00	0	-55.000	0
14	= Saldo aus Investitionstätigkeit (Saldo Nr. 6 + 13)	-55.000	0,00	0	0,00	0	-55.000	0
16	= Gesamtkosten der Maßnahme (Summe Nr. 13 + 15)	-55.000	0,00	0	0,00	0	-55.000	0
<b>Investition T-5410-011 Tiefbau Klosterörschle</b>								
8	- Auszahlungen für Baumaßnahmen	-1.515.000	0,00	0	0,00	0	-30.000	0
13	= Summe der Auszahlungen aus Investitionstätigkeit (Summe Nr. 7 - 12)	-1.515.000	0,00	0	0,00	0	-30.000	0

## Haushaltsplan 2020 der Stadt Markdorf



### Einzeldarstellung der Investitionsmaßnahmen Kostenstelle 541000 Gemeindestraßen

Stadt Markdorf

Nr.	Investitionsmaßnahmen Einzahlungs- und Auszahlungsarten	Gesamtang. z. Maßnahme -nachrichtl.-	Bisher finanziert	Ermächtigungs übertragungen aus Vorvorj.	Ergebnis 2018	Ansatz 2019	Ansatz 2020	VE
14	= Saldo aus Investitionstätigkeit (Saldo Nr. 6 + 13)	-1.515.000	0,00	0	0,00	0	-30.000	0
16	= Gesamtkosten der Maßnahme (Summe Nr. 13 + 15)	-1.515.000	0,00	0	0,00	0	-30.000	0

#### Investition T-5410-012 Tiefbau Robert-Schumann-Straße

8	- Auszahlungen für Baumaßnahmen	-20.000	0,00	0	0,00	0	-20.000	0
13	= Summe der Auszahlungen aus Investitionstätigkeit (Summe Nr. 7 - 12)	-20.000	0,00	0	0,00	0	-20.000	0
14	= Saldo aus Investitionstätigkeit (Saldo Nr. 6 + 13)	-20.000	0,00	0	0,00	0	-20.000	0
16	= Gesamtkosten der Maßnahme (Summe Nr. 13 + 15)	-20.000	0,00	0	0,00	0	-20.000	0

#### Investition T-5410-013 Tiefbau Anton-Reichle-Straße

8	- Auszahlungen für Baumaßnahmen	-60.000	0,00	0	0,00	0	0	0
13	= Summe der Auszahlungen aus Investitionstätigkeit (Summe Nr. 7 - 12)	-60.000	0,00	0	0,00	0	0	0
14	= Saldo aus Investitionstätigkeit (Saldo Nr. 6 + 13)	-60.000	0,00	0	0,00	0	0	0
16	= Gesamtkosten der Maßnahme (Summe Nr. 13 + 15)	-60.000	0,00	0	0,00	0	0	0

#### Investition T-5410-015 Tiefbau Gutenbergstraße/Kreuzung Bahnübergang/Unte

8	- Auszahlungen für Baumaßnahmen	-50.000	0,00	0	0,00	0	-50.000	0
13	= Summe der Auszahlungen aus Investitionstätigkeit (Summe Nr. 7 - 12)	-50.000	0,00	0	0,00	0	-50.000	0
14	= Saldo aus Investitionstätigkeit (Saldo Nr. 6 + 13)	-50.000	0,00	0	0,00	0	-50.000	0
16	= Gesamtkosten der Maßnahme (Summe Nr. 13 + 15)	-50.000	0,00	0	0,00	0	-50.000	0

#### Investition T-5410-017 Festplatz Leimbach Tiefbau

8	- Auszahlungen für Baumaßnahmen	-115.000	0,00	0	0,00	0	-15.000	0
13	= Summe der Auszahlungen aus Investitionstätigkeit (Summe Nr. 7 - 12)	-115.000	0,00	0	0,00	0	-15.000	0
14	= Saldo aus Investitionstätigkeit (Saldo Nr. 6 + 13)	-115.000	0,00	0	0,00	0	-15.000	0
16	= Gesamtkosten der Maßnahme (Summe Nr. 13 + 15)	-115.000	0,00	0	0,00	0	-15.000	0

#### Investition Z-5410-001 Zuschüsse Gemeindstraßen

2	+ Einzahlungen a. Investitionsbeiträgen und ähnl. Entgelten f. Investitionstät.	200.000	0,00	0	0,00	0	50.000	0
---	---	---------	------	---	------	---	--------	---

## Haushaltsplan 2020 der Stadt Markdorf



### Einzeldarstellung der Investitionsmaßnahmen Kostenstelle 541000 Gemeindestraßen

Stadt Markdorf

Nr.	Investitionsmaßnahmen Einzahlungs- und Auszahlungsarten	Gesamtang. z. Maßnahme -nachrichtl.-	Bisher finanziert	Ermächtigungs übertragungen aus Vorvorj.	Ergebnis 2018	Ansatz 2019	Ansatz 2020	VE
<b>6</b>	<b>= Summe der Einzahlungen aus Investitionstätigkeit (Summe Nr. 1 - 5)</b>	<b>200.000</b>	<b>0,00</b>	<b>0</b>	<b>0,00</b>	<b>0</b>	<b>50.000</b>	<b>0</b>
<b>14</b>	<b>= Saldo aus Investitionstätigkeit (Saldo Nr. 6 + 13)</b>	<b>200.000</b>	<b>0,00</b>	<b>0</b>	<b>0,00</b>	<b>0</b>	<b>50.000</b>	<b>0</b>
<b>Investition Z-5410-002 Zuschüsse Azenberg</b>								
1	+ Einzahlungen aus Investitionszuwendungen	188.000	0,00	0	0,00	0	0	0
<b>6</b>	<b>= Summe der Einzahlungen aus Investitionstätigkeit (Summe Nr. 1 - 5)</b>	<b>188.000</b>	<b>0,00</b>	<b>0</b>	<b>0,00</b>	<b>0</b>	<b>0</b>	<b>0</b>
<b>14</b>	<b>= Saldo aus Investitionstätigkeit (Saldo Nr. 6 + 13)</b>	<b>188.000</b>	<b>0,00</b>	<b>0</b>	<b>0,00</b>	<b>0</b>	<b>0</b>	<b>0</b>
<b>Investition Z-5410-003 Beiträge Riedwiesen IV</b>								
2	+ Einzahlungen a. Investitionsbeiträgen und ähnl. Entgelten f. Investitionstät.	540.000	0,00	0	0,00	0	180.000	0
<b>6</b>	<b>= Summe der Einzahlungen aus Investitionstätigkeit (Summe Nr. 1 - 5)</b>	<b>540.000</b>	<b>0,00</b>	<b>0</b>	<b>0,00</b>	<b>0</b>	<b>180.000</b>	<b>0</b>
<b>14</b>	<b>= Saldo aus Investitionstätigkeit (Saldo Nr. 6 + 13)</b>	<b>540.000</b>	<b>0,00</b>	<b>0</b>	<b>0,00</b>	<b>0</b>	<b>180.000</b>	<b>0</b>
<b>Investition Z-5410-004 Kostenanteil Ortsumfahrung Markdorf</b>								
11	- Auszahlungen für Investitionsförderungsmaßnahmen	-1.600.000	0,00	0	0,00	0	-200.000	0
<b>13</b>	<b>= Summe der Auszahlungen aus Investitionstätigkeit (Summe Nr. 7 - 12)</b>	<b>-1.600.000</b>	<b>0,00</b>	<b>0</b>	<b>0,00</b>	<b>0</b>	<b>-200.000</b>	<b>0</b>
<b>14</b>	<b>= Saldo aus Investitionstätigkeit (Saldo Nr. 6 + 13)</b>	<b>-1.600.000</b>	<b>0,00</b>	<b>0</b>	<b>0,00</b>	<b>0</b>	<b>-200.000</b>	<b>0</b>
<b>16</b>	<b>= Gesamtkosten der Maßnahme (Summe Nr. 13 + 15)</b>	<b>-1.600.000</b>	<b>0,00</b>	<b>0</b>	<b>0,00</b>	<b>0</b>	<b>-200.000</b>	<b>0</b>
<b>Investition Z-5410-006 Beiträge Eisenbahnstraße</b>								
2	+ Einzahlungen a. Investitionsbeiträgen und ähnl. Entgelten f. Investitionstät.	290.000	0,00	0	0,00	0	290.000	0
<b>6</b>	<b>= Summe der Einzahlungen aus Investitionstätigkeit (Summe Nr. 1 - 5)</b>	<b>290.000</b>	<b>0,00</b>	<b>0</b>	<b>0,00</b>	<b>0</b>	<b>290.000</b>	<b>0</b>
<b>14</b>	<b>= Saldo aus Investitionstätigkeit (Saldo Nr. 6 + 13)</b>	<b>290.000</b>	<b>0,00</b>	<b>0</b>	<b>0,00</b>	<b>0</b>	<b>290.000</b>	<b>0</b>
<b>Investition Z-5410-008 Beiträge Torkelhalden Riedheim</b>								
2	+ Einzahlungen a. Investitionsbeiträgen und ähnl. Entgelten f. Investitionstät.	200.000	0,00	0	0,00	0	0	0
<b>6</b>	<b>= Summe der Einzahlungen aus Investitionstätigkeit (Summe Nr. 1 - 5)</b>	<b>200.000</b>	<b>0,00</b>	<b>0</b>	<b>0,00</b>	<b>0</b>	<b>0</b>	<b>0</b>
<b>14</b>	<b>= Saldo aus Investitionstätigkeit (Saldo Nr. 6 + 13)</b>	<b>200.000</b>	<b>0,00</b>	<b>0</b>	<b>0,00</b>	<b>0</b>	<b>0</b>	<b>0</b>



## Haushaltsplan 2020 der Stadt Markdorf

	<b>Einzeldarstellung der Investitionsmaßnahmen</b> <b>Kostenstelle 541000 Gemeindestraßen</b> Stadt Markdorf
---	--

Nr.	Investitionsmaßnahmen Einzahlungs- und Auszahlungsarten	Gesamtang. z. Maßnahme -nachrichtl.-	Bisher finanziert	Ermächtigungs übertragungen aus Vorvorj.	Ergebnis 2018	Ansatz 2019	Ansatz 2020	VE
<b>Investition Z-5410-009 Beiträge Möggenweiler</b>								
2	+ Einzahlungen a. Investitionsbeiträgen und ähnl. Entgelten f. Investitionstät.	350.000	0,00	0	0,00	0	290.000	0
<b>6</b>	<b>= Summe der Einzahlungen aus Investitionstätigkeit (Summe Nr. 1 - 5)</b>	<b>350.000</b>	<b>0,00</b>	<b>0</b>	<b>0,00</b>	<b>0</b>	<b>290.000</b>	<b>0</b>
<b>14</b>	<b>= Saldo aus Investitionstätigkeit (Saldo Nr. 6 + 13)</b>	<b>350.000</b>	<b>0,00</b>	<b>0</b>	<b>0,00</b>	<b>0</b>	<b>290.000</b>	<b>0</b>
<b>Investition Z-5410-011 Beiträge Klosteröschle</b>								
2	+ Einzahlungen a. Investitionsbeiträgen und ähnl. Entgelten f. Investitionstät.	1.280.000	0,00	0	0,00	0	0	0
<b>6</b>	<b>= Summe der Einzahlungen aus Investitionstätigkeit (Summe Nr. 1 - 5)</b>	<b>1.280.000</b>	<b>0,00</b>	<b>0</b>	<b>0,00</b>	<b>0</b>	<b>0</b>	<b>0</b>
<b>14</b>	<b>= Saldo aus Investitionstätigkeit (Saldo Nr. 6 + 13)</b>	<b>1.280.000</b>	<b>0,00</b>	<b>0</b>	<b>0,00</b>	<b>0</b>	<b>0</b>	<b>0</b>

## Haushaltsplan 2020 der Stadt Markdorf



### Teilergebnishaushalt einschließlich Finanzplanung Kostenstelle 541002 Straßenbeleuchtung

Stadt Markdorf

Nr.	Teilergebnishaushalt Ertrags- und Aufwandsarten	Ergebnis 2018	Ansatz 2019	Ansatz 2020	Plan 2021	Plan 2022	Plan 2023
1	+ Steuern und ähnliche Abgaben						
2	+ Zuweisungen und Zuwendungen, Umlagen						
3	+ Aufgelöste Investitionszuwendungen und -beiträge						
4	+ Sonstige Transfererträge						
5	+ Entgelte f. öffentl. Leistungen o. Einrichtungen						
6	+ Sonstige privatrechtliche Leistungsentgelte			2.500	2.600	2.700	2.700
7	+ Kostenerstattungen und Kostenumlagen						
8	+ Zinsen und ähnliche Erträge						
9	+ Aktivierte Eigenleistungen und Bestandveränderg.						
10	+ Sonstige ordentliche Erträge						
<b>11</b>	<b>= Ordentliche Erträge (Summe Nr. 1 bis 10)</b>			<b>2.500</b>	<b>2.600</b>	<b>2.700</b>	<b>2.700</b>
12	- Personalaufwendungen						
13	- Versorgungsaufwendungen						
14	- Aufwendungen für Sach- und Dienstleistungen			-145.000	-185.400	-190.800	-196.200
15	- Abschreibungen			-13.200	-18.300	-23.400	-28.500
16	- Zinsen und ähnliche Aufwendungen						
17	- Transferaufwendungen						
18	- Sonstige ordentliche Aufwendungen						
<b>19</b>	<b>= Ordentliche Aufwendungen (Summe Nr. 12 bis 18)</b>			<b>-158.200</b>	<b>-203.700</b>	<b>-214.200</b>	<b>-224.700</b>
<b>20</b>	<b>= Veranschlagtes ordentliches Ergebnis (Summe Nr. 11 und 19)</b>			<b>-155.700</b>	<b>-201.100</b>	<b>-211.500</b>	<b>-222.000</b>
21	+ Erträge aus internen Leistungen						
22	- Aufwendungen für interne Leistungen			-41.000	-42.200	-43.500	-44.700
23	- kalkulatorische Kosten						
<b>24</b>	<b>= Veranschlagtes kalkulatorisches Ergebnis (Saldo Nr. 21 bis 23)</b>			<b>-41.000</b>	<b>-42.200</b>	<b>-43.500</b>	<b>-44.700</b>
<b>25</b>	<b>= Veranschlagter Nettoressourcenbedarf/-überschuss (Summe Nr. 20 und 24)</b>			<b>-196.700</b>	<b>-243.300</b>	<b>-255.000</b>	<b>-266.700</b>

## Haushaltsplan 2020 der Stadt Markdorf



### Teilfinanzhaushalt einschließlich Finanzplanung Kostenstelle 541002 Straßenbeleuchtung

Stadt Markdorf

Nr.	Teilfinanzhaushalt Einzahlungs- und Auszahlungsarten	Ergebnis 2018	Ansatz 2019	Ansatz 2020	VE	Plan 2021	Plan 2022	Plan 2023
1	+ Summe Einzahlungen aus lfd. Verwaltungstätigkeit (o. ao. Ertr. a. Verm.veräuß)			2.500		2.600	2.700	2.700
2	- Summe Auszahlungen aus lfd. Verwaltungstätigkeit			-145.000		-185.400	-190.800	-196.200
<b>3</b>	<b>= Zahlungsmittelüberschuss/-bedarf der Ergebnisrechnung (Saldo Nr. 1 und 2)</b>			<b>-142.500</b>		<b>-182.800</b>	<b>-188.100</b>	<b>-193.500</b>
4	+ Einzahlungen aus Investitionszuwendungen							
5	+ Einzahlungen aus Investitionsbeitr. und ähnl. Entgelten für Invest.tätigkeiten							
6	+ Einzahlungen aus der Veräußerung von Sachvermögen							
7	+ Einzahlungen aus der Veräußerung von Finanzvermögen							
8	+ Einzahlungen für sonstige Investitionstätigkeiten							
<b>9</b>	<b>= Einzahlungen aus Investitionstätigkeit (Summe Nr. 4 bis 8)</b>							
10	- Auszahlungen für den Erwerb von Grundstücken und Gebäuden							
11	- Auszahlungen für Baumaßnahmen			-187.000		-102.000	-82.000	-82.000
12	- Auszahlungen für den Erwerb von beweglichem Sachvermögen							
13	- Auszahlungen für den Erwerb von Finanzvermögen							
14	- Auszahlungen für Investitionsförderungsmaßnahmen							
15	- Auszahlungen für den Erwerb von immateriellen Vermögensgegenständen							
<b>16</b>	<b>= Auszahlungen aus Investitionstätigkeit (Saldo Nr. 10 bis 15)</b>			<b>-187.000</b>		<b>-102.000</b>	<b>-82.000</b>	<b>-82.000</b>
<b>17</b>	<b>= Veransch. Finanzierungsmittelübers./- bedarf aus Invest. (Saldo Nr. 9 und 16)</b>			<b>-187.000</b>		<b>-102.000</b>	<b>-82.000</b>	<b>-82.000</b>
<b>18</b>	<b>= Veransch. Finanzierungsmittelüberschuss/- bedarf (Saldo Nr. 3 und 17)</b>			<b>-329.500</b>		<b>-284.800</b>	<b>-270.100</b>	<b>-275.500</b>

## Haushaltsplan 2020 der Stadt Markdorf



### Einzeldarstellung der Investitionsmaßnahmen Kostenstelle 541002 Straßenbeleuchtung

Stadt Markdorf

Nr.	Investitionsmaßnahmen Einzahlungs- und Auszahlungsarten	Gesamtang. z. Maßnahme -nachrichtl.-	Bisher finanziert	Ermächtigungs übertragungen aus Vorvorj.	Ergebnis 2018	Ansatz 2019	Ansatz 2020	VE
<b>Investition T-5410-014 Tiefbau Straßenbeleuchtung</b>								
8	- Auszahlungen für Baumaßnahmen	-453.000	0,00	0	0,00	0	-187.000	0
<b>13</b>	<b>= Summe der Auszahlungen aus Investitionstätigkeit (Summe Nr. 7 - 12)</b>	<b>-453.000</b>	<b>0,00</b>	<b>0</b>	<b>0,00</b>	<b>0</b>	<b>-187.000</b>	<b>0</b>
<b>14</b>	<b>= Saldo aus Investitionstätigkeit (Saldo Nr. 6 + 13)</b>	<b>-453.000</b>	<b>0,00</b>	<b>0</b>	<b>0,00</b>	<b>0</b>	<b>-187.000</b>	<b>0</b>
<b>16</b>	<b>= Gesamtkosten der Maßnahme (Summe Nr. 13 + 15)</b>	<b>-453.000</b>	<b>0,00</b>	<b>0</b>	<b>0,00</b>	<b>0</b>	<b>-187.000</b>	<b>0</b>

---

<b>Teilhaushalt 5</b>	<b>Bauen und Umwelt</b>
<b>Produktgruppe</b>	<b>54.50 Straßenreinigung und Winterdienst</b>
<b>Produkt</b>	<b>54500100 Straßenreinigung</b>

---

### **Kurzbeschreibung**

- Beseitigung von Schmutz, Abfall und Wildwuchs nach eigenverantwortlich erstellten Reinigungsplänen auf Fahrbahnen, Gehwegen, Radwegen, öffentlichen und privaten Plätzen einschl. Fußgängerzonen;
- Beseitigung von Laub;
- Aufstellen und Leeren von öffentlichen Abfallbehältern;
- Lokale Sonderleistungen, z. B. Ölspurbeseitigung, Hundekotbeseitigung, Reinigung nach Messen, Märkten, Straßenfesten, Veranstaltungen;
- Konzeptionelle Arbeit und Öffentlichkeitsarbeit

### **Allgemeine Ziele:**

- Gewährleistung der Verkehrssicherheit
- Gewährleistung eines sauberen Erscheinungsbildes
- Aufrechterhaltung der Ortshygiene

---

<b>Teilhaushalt 5</b>	<b>Bauen und Umwelt</b>
<b>Produktgruppe</b>	<b>54.50 Straßenreinigung und Winterdienst</b>
<b>Produkt</b>	<b>54500200 Winterdienst</b>

---

### **Kurzbeschreibung**

- Räumen und Streuen nach eigenverantwortlich erstellten Winterdienstplänen auf Fahrbahnen, Gehwegen, Radwegen, öffentlichen und privaten Plätzen einschl. Fußgängerzonen
- Konzeptionelle Arbeit und Öffentlichkeitsarbeit

### **Allgemeine Ziele:**

- Gewährleistung der Verkehrssicherheit (unter Berücksichtigung der örtlich gewachsenen Strukturen und gesetzlichen Rahmenbedingungen)

## Haushaltsplan 2020 der Stadt Markdorf



### Teilergebnishaushalt einschließlich Finanzplanung Produktgruppe 5450 Straßenreinigung und Winterdienst - [THH 5]

Stadt Markdorf

Nr.	Teilergebnishaushalt Ertrags- und Aufwandsarten	Ergebnis 2018	Ansatz 2019	Ansatz 2020	Plan 2021	Plan 2022	Plan 2023
1	+ Steuern und ähnliche Abgaben						
2	+ Zuweisungen und Zuwendungen, Umlagen						
3	+ Aufgelöste Investitionszuwendungen und -beiträge						
4	+ Sonstige Transfererträge						
5	+ Entgelte f. öffentl. Leistungen o. Einrichtungen						
6	+ Sonstige privatrechtliche Leistungsentgelte			3.000	3.100	3.200	3.300
7	+ Kostenerstattungen und Kostenumlagen			15.000	15.500	15.900	16.400
8	+ Zinsen und ähnliche Erträge						
9	+ Aktivierte Eigenleistungen und Bestandveränderg.						
10	+ Sonstige ordentliche Erträge						
<b>11</b>	<b>= Ordentliche Erträge (Summe Nr. 1 bis 10)</b>			<b>18.000</b>	<b>18.600</b>	<b>19.100</b>	<b>19.700</b>
12	- Personalaufwendungen						
13	- Versorgungsaufwendungen						
14	- Aufwendungen für Sach- und Dienstleistungen			-138.800	-143.100	-147.100	-151.300
15	- Abschreibungen			-21.950	-23.800	-25.600	-27.500
16	- Zinsen und ähnliche Aufwendungen						
17	- Transferaufwendungen						
18	- Sonstige ordentliche Aufwendungen						
<b>19</b>	<b>= Ordentliche Aufwendungen (Summe Nr. 12 bis 18)</b>			<b>-160.750</b>	<b>-166.900</b>	<b>-172.700</b>	<b>-178.800</b>
<b>20</b>	<b>= Veranschlagtes ordentliches Ergebnis (Summe Nr. 11 und 19)</b>			<b>-142.750</b>	<b>-148.300</b>	<b>-153.600</b>	<b>-159.100</b>
21	+ Erträge aus internen Leistungen						
22	- Aufwendungen für interne Leistungen			-213.000	-219.400	-225.800	-232.200
23	- kalkulatorische Kosten						
<b>24</b>	<b>= Veranschlagtes kalkulatorisches Ergebnis (Saldo Nr. 21 bis 23)</b>			<b>-213.000</b>	<b>-219.400</b>	<b>-225.800</b>	<b>-232.200</b>
<b>25</b>	<b>= Veranschlagter Nettoressourcenbedarf/-überschuss (Summe Nr. 20 und 24)</b>			<b>-355.750</b>	<b>-367.700</b>	<b>-379.400</b>	<b>-391.300</b>

## Haushaltsplan 2020 der Stadt Markdorf



### Teilfinanzhaushalt einschließlich Finanzplanung Produktgruppe 5450 Straßenreinigung und Winterdienst - [THH 5]

Stadt Markdorf

Nr.	Teilfinanzhaushalt Einzahlungs- und Auszahlungsarten	Ergebnis 2018	Ansatz 2019	Ansatz 2020	VE	Plan 2021	Plan 2022	Plan 2023
1	+ Summe Einzahlungen aus lfd. Verwaltungstätigkeit (o. ao. Ertr. a. Verm.veräuß)			18.000		18.600	19.100	19.700
2	- Summe Auszahlungen aus lfd. Verwaltungstätigkeit			-138.800		-143.100	-147.100	-151.300
<b>3</b>	<b>= Zahlungsmittelüberschuss/-bedarf der Ergebnisrechnung (Saldo Nr. 1 und 2)</b>			<b>-120.800</b>		<b>-124.500</b>	<b>-128.000</b>	<b>-131.600</b>
4	+ Einzahlungen aus Investitionszuwendungen							
5	+ Einzahlungen aus Investitionsbeitr. und ähnl. Entgelten für Invest.tätigkeiten							
6	+ Einzahlungen aus der Veräußerung von Sachvermögen							
7	+ Einzahlungen aus der Veräußerung von Finanzvermögen							
8	+ Einzahlungen für sonstige Investitionstätigkeiten							
<b>9</b>	<b>= Einzahlungen aus Investitionstätigkeit (Summe Nr. 4 bis 8)</b>							
10	- Auszahlungen für den Erwerb von Grundstücken und Gebäuden							
11	- Auszahlungen für Baumaßnahmen							
12	- Auszahlungen für den Erwerb von beweglichem Sachvermögen			-10.000		-10.000	-10.000	-10.000
13	- Auszahlungen für den Erwerb von Finanzvermögen							
14	- Auszahlungen für Investitionsförderungsmaßnahmen							
15	- Auszahlungen für den Erwerb von immateriellen Vermögensgegenständen							
<b>16</b>	<b>= Auszahlungen aus Investitionstätigkeit (Saldo Nr. 10 bis 15)</b>			<b>-10.000</b>		<b>-10.000</b>	<b>-10.000</b>	<b>-10.000</b>
<b>17</b>	<b>= Veransch. Finanzierungsmittelübers./-bedarf aus Invest. (Saldo Nr. 9 und 16)</b>			<b>-10.000</b>		<b>-10.000</b>	<b>-10.000</b>	<b>-10.000</b>
<b>18</b>	<b>= Veransch. Finanzierungsmittelüberschuss/-bedarf (Saldo Nr. 3 und 17)</b>			<b>-130.800</b>		<b>-134.500</b>	<b>-138.000</b>	<b>-141.600</b>



## Haushaltsplan 2020 der Stadt Markdorf



### Einzeldarstellung der Investitionsmaßnahmen Produktgruppe 5450 Straßenreinigung und Winterdienst - [THH 5]

Stadt Markdorf

Nr.	Investitionsmaßnahmen Einzahlungs- und Auszahlungsarten	Gesamtang. z. Maßnahme -nachrichtl.-	Bisher finanziert	Ermächtigungs übertragungen aus Vorvorj.	Ergebnis 2018	Ansatz 2019	Ansatz 2020	VE
<b>Investition B-5450-001 Erwerb bewegl. Vermögen Straßenreinigung</b>								
9	- Auszahlungen für den Erwerb von beweglichem Sachvermögen	-40.000	0,00	0	0,00	0	-10.000	0
<b>13</b>	<b>= Summe der Auszahlungen aus Investitionstätigkeit (Summe Nr. 7 - 12)</b>	<b>-40.000</b>	<b>0,00</b>	<b>0</b>	<b>0,00</b>	<b>0</b>	<b>-10.000</b>	<b>0</b>
<b>14</b>	<b>= Saldo aus Investitionstätigkeit (Saldo Nr. 6 + 13)</b>	<b>-40.000</b>	<b>0,00</b>	<b>0</b>	<b>0,00</b>	<b>0</b>	<b>-10.000</b>	<b>0</b>
<b>16</b>	<b>= Gesamtkosten der Maßnahme (Summe Nr. 13 + 15)</b>	<b>-40.000</b>	<b>0,00</b>	<b>0</b>	<b>0,00</b>	<b>0</b>	<b>-10.000</b>	<b>0</b>

---

<b>Teilhaushalt 5</b>	<b>Bauen und Umwelt</b>
<b>Produktgruppe</b>	<b>54.60 Parkierungseinrichtungen</b>
<b>Produkt</b>	<b>54600100 Parkhäuser/Tiefgaragen</b>

---

### **Kurzbeschreibung**

- Bereitstellung, Unterhaltung, Instandhaltung und Betrieb der Ausstattung von Parkhäusern und Tiefgaragen einschl. deren bauwerksspezifischer Ausstattung
- Hierzu gehören auch die Parkflächen, sofern sie nicht anderweitig z. B. als Bestandteil der öffentlichen Straßen zugeordnet sind

### **Allgemeine Ziele:**

- Bereitstellung ausreichender Kurzzeitparkplätze

Das Parkhaus Post (Kostenstelle 546001) sowie die Tiefgarage Bischofschloss (Kostenstelle 546002) sind in einem äußerst desolaten Zustand und müssen laut aktuellem Ingenieurgutachten kurzfristig zumindest instandgesetzt und mittelfristig saniert werden. Andernfalls droht die vorübergehende Schließung der Objekte.

---

<b>Teilhaushalt 5</b>	<b>54.60</b>	<b>Bauen und Umwelt</b>
<b>Produktgruppe</b>		<b>Parkierungseinrichtungen</b>
<b>Produkt</b>	<b>54600200</b>	<b>Parkplätze</b>

---

### **Kurzbeschreibung**

- Bereitstellung, Unterhaltung, Instandhaltung und Betrieb der Ausstattung von Parkplätzen

### **Allgemeine Ziele:**

- Bereitstellung ausreichender Kurzzeitparkplätze

Westlich des Bahnhofs hat die Stadt die Grünfläche neben den Bahngleisen gepachtet. Dort entstehen derzeit weitere Parkplätze um den Bedarf der Bevölkerung und der Pendler zu decken.

## Haushaltsplan 2020 der Stadt Markdorf



### Teilergebnishaushalt einschließlich Finanzplanung Produktgruppe 5460 Parkierungseinrichtungen - [THH 5]

Stadt Markdorf

Nr.	Teilergebnishaushalt Ertrags- und Aufwandsarten	Ergebnis 2018	Ansatz 2019	Ansatz 2020	Plan 2021	Plan 2022	Plan 2023
1	+ Steuern und ähnliche Abgaben						
2	+ Zuweisungen und Zuwendungen, Umlagen						
3	+ Aufgelöste Investitionszuwendungen und -beiträge			3.700	3.700	3.700	3.700
4	+ Sonstige Transfererträge						
5	+ Entgelte f. öffentl. Leistungen o. Einrichtungen						
6	+ Sonstige privatrechtliche Leistungsentgelte			950	1.000	1.000	1.100
7	+ Kostenerstattungen und Kostenumlagen						
8	+ Zinsen und ähnliche Erträge						
9	+ Aktivierte Eigenleistungen und Bestandveränderg.						
10	+ Sonstige ordentliche Erträge						
<b>11</b>	<b>= Ordentliche Erträge (Summe Nr. 1 bis 10)</b>			<b>4.650</b>	<b>4.700</b>	<b>4.700</b>	<b>4.800</b>
12	- Personalaufwendungen						
13	- Versorgungsaufwendungen						
14	- Aufwendungen für Sach- und Dienstleistungen			-173.350	-120.500	-123.700	-127.200
15	- Abschreibungen			-13.850	-13.900	-113.900	-203.900
16	- Zinsen und ähnliche Aufwendungen						
17	- Transferaufwendungen						
18	- Sonstige ordentliche Aufwendungen						
<b>19</b>	<b>= Ordentliche Aufwendungen (Summe Nr. 12 bis 18)</b>			<b>-187.200</b>	<b>-134.400</b>	<b>-237.600</b>	<b>-331.100</b>
<b>20</b>	<b>= Veranschlagtes ordentliches Ergebnis (Summe Nr. 11 und 19)</b>			<b>-182.550</b>	<b>-129.700</b>	<b>-232.900</b>	<b>-326.300</b>
21	+ Erträge aus internen Leistungen						
22	- Aufwendungen für interne Leistungen			-21.500	-22.100	-22.800	-23.400
23	- kalkulatorische Kosten						
<b>24</b>	<b>= Veranschlagtes kalkulatorisches Ergebnis (Saldo Nr. 21 bis 23)</b>			<b>-21.500</b>	<b>-22.100</b>	<b>-22.800</b>	<b>-23.400</b>
<b>25</b>	<b>= Veranschlagter Nettoressourcenbedarf/-überschuss (Summe Nr. 20 und 24)</b>			<b>-204.050</b>	<b>-151.800</b>	<b>-255.700</b>	<b>-349.700</b>

## Haushaltsplan 2020 der Stadt Markdorf



### Teilfinanzhaushalt einschließlich Finanzplanung Produktgruppe 5460 Parkierungseinrichtungen - [THH 5]

Stadt Markdorf

Nr.	Teilfinanzhaushalt Einzahlungs- und Auszahlungsarten	Ergebnis 2018	Ansatz 2019	Ansatz 2020	VE	Plan 2021	Plan 2022	Plan 2023
1	+ Summe Einzahlungen aus lfd. Verwaltungstätigkeit (o. ao. Ertr. a. Verm.veräuß)			950		1.000	1.000	1.100
2	- Summe Auszahlungen aus lfd. Verwaltungstätigkeit			-173.350		-120.500	-123.700	-127.200
<b>3</b>	<b>= Zahlungsmittelüberschuss/-bedarf der Ergebnisrechnung (Saldo Nr. 1 und 2)</b>			<b>-172.400</b>		<b>-119.500</b>	<b>-122.700</b>	<b>-126.100</b>
4	+ Einzahlungen aus Investitionszuwendungen							
5	+ Einzahlungen aus Investitionsbeitr. und ähnl. Entgelten für Invest.tätigkeiten							
6	+ Einzahlungen aus der Veräußerung von Sachvermögen							
7	+ Einzahlungen aus der Veräußerung von Finanzvermögen							
8	+ Einzahlungen für sonstige Investitionstätigkeiten							
<b>9</b>	<b>= Einzahlungen aus Investitionstätigkeit (Summe Nr. 4 bis 8)</b>							
10	- Auszahlungen für den Erwerb von Grundstücken und Gebäuden							
11	- Auszahlungen für Baumaßnahmen			-1.130.000		-1.730.000	-1.000.000	-700.000
12	- Auszahlungen für den Erwerb von beweglichem Sachvermögen							
13	- Auszahlungen für den Erwerb von Finanzvermögen							
14	- Auszahlungen für Investitionsförderungsmaßnahmen							
15	- Auszahlungen für den Erwerb von immateriellen Vermögensgegenständen							
<b>16</b>	<b>= Auszahlungen aus Investitionstätigkeit (Saldo Nr. 10 bis 15)</b>			<b>-1.130.000</b>		<b>-1.730.000</b>	<b>-1.000.000</b>	<b>-700.000</b>
<b>17</b>	<b>= Veransch. Finanzierungsmittelübers./-bedarf aus Invest. (Saldo Nr. 9 und 16)</b>			<b>-1.130.000</b>		<b>-1.730.000</b>	<b>-1.000.000</b>	<b>-700.000</b>
<b>18</b>	<b>= Veransch. Finanzierungsmittelüberschuss/-bedarf (Saldo Nr. 3 und 17)</b>			<b>-1.302.400</b>		<b>-1.849.500</b>	<b>-1.122.700</b>	<b>-826.100</b>

## Haushaltsplan 2020 der Stadt Markdorf



### Einzeldarstellung der Investitionsmaßnahmen Produktgruppe 5460 Parkierungseinrichtungen - [THH 5]

Stadt Markdorf

Nr.	Investitionsmaßnahmen Einzahlungs- und Auszahlungsarten	Gesamtang. z. Maßnahme -nachrichtl.-	Bisher finanziert	Ermächtigungs übertragungen aus Vorvorj.	Ergebnis 2018	Ansatz 2019	Ansatz 2020	VE
<b>Investition H-5460-002 Hochbau Parkaus Poststraße</b>								
8	- Auszahlungen für Baumaßnahmen	-2.800.000	0,00	0	0,00	0	-100.000	0
13	= Summe der Auszahlungen aus Investitionstätigkeit (Summe Nr. 7 - 12)	-2.800.000	0,00	0	0,00	0	-100.000	0
14	= Saldo aus Investitionstätigkeit (Saldo Nr. 6 + 13)	-2.800.000	0,00	0	0,00	0	-100.000	0
16	= Gesamtkosten der Maßnahme (Summe Nr. 13 + 15)	-2.800.000	0,00	0	0,00	0	-100.000	0
<b>Investition H-5460-003 Hochbau Tiefgarage Bischofschloss</b>								
8	- Auszahlungen für Baumaßnahmen	-1.500.000	0,00	0	0,00	0	-1.000.000	0
13	= Summe der Auszahlungen aus Investitionstätigkeit (Summe Nr. 7 - 12)	-1.500.000	0,00	0	0,00	0	-1.000.000	0
14	= Saldo aus Investitionstätigkeit (Saldo Nr. 6 + 13)	-1.500.000	0,00	0	0,00	0	-1.000.000	0
16	= Gesamtkosten der Maßnahme (Summe Nr. 13 + 15)	-1.500.000	0,00	0	0,00	0	-1.000.000	0
<b>Investition T-5460-001 Tiefbau Parkplätze Azenberg</b>								
8	- Auszahlungen für Baumaßnahmen	-230.000	0,00	0	0,00	0	0	0
13	= Summe der Auszahlungen aus Investitionstätigkeit (Summe Nr. 7 - 12)	-230.000	0,00	0	0,00	0	0	0
14	= Saldo aus Investitionstätigkeit (Saldo Nr. 6 + 13)	-230.000	0,00	0	0,00	0	0	0
16	= Gesamtkosten der Maßnahme (Summe Nr. 13 + 15)	-230.000	0,00	0	0,00	0	0	0
<b>Investition T-5460-004 Tiefbau Parkplätze Bahnhof</b>								
8	- Auszahlungen für Baumaßnahmen	-30.000	0,00	0	0,00	0	-30.000	0
13	= Summe der Auszahlungen aus Investitionstätigkeit (Summe Nr. 7 - 12)	-30.000	0,00	0	0,00	0	-30.000	0
14	= Saldo aus Investitionstätigkeit (Saldo Nr. 6 + 13)	-30.000	0,00	0	0,00	0	-30.000	0
16	= Gesamtkosten der Maßnahme (Summe Nr. 13 + 15)	-30.000	0,00	0	0,00	0	-30.000	0

## Haushaltsplan 2020 der Stadt Markdorf



### Teilergebnishaushalt einschließlich Finanzplanung Kostenstelle 546001 Parkhaus Poststraße

Stadt Markdorf

Nr.	Teilergebnishaushalt Ertrags- und Aufwandsarten	Ergebnis 2018	Ansatz 2019	Ansatz 2020	Plan 2021	Plan 2022	Plan 2023
1	+ Steuern und ähnliche Abgaben						
2	+ Zuweisungen und Zuwendungen, Umlagen						
3	+ Aufgelöste Investitionszuwendungen und -beiträge						
4	+ Sonstige Transfererträge						
5	+ Entgelte f. öffentl. Leistungen o. Einrichtungen						
6	+ Sonstige privatrechtliche Leistungsentgelte			250	300	300	300
7	+ Kostenerstattungen und Kostenumlagen						
8	+ Zinsen und ähnliche Erträge						
9	+ Aktivierte Eigenleistungen und Bestandveränderg.						
10	+ Sonstige ordentliche Erträge						
<b>11</b>	<b>= Ordentliche Erträge (Summe Nr. 1 bis 10)</b>			<b>250</b>	<b>300</b>	<b>300</b>	<b>300</b>
12	- Personalaufwendungen						
13	- Versorgungsaufwendungen						
14	- Aufwendungen für Sach- und Dienstleistungen			-55.100	-15.500	-16.000	-16.500
15	- Abschreibungen						-90.000
16	- Zinsen und ähnliche Aufwendungen						
17	- Transferaufwendungen						
18	- Sonstige ordentliche Aufwendungen						
<b>19</b>	<b>= Ordentliche Aufwendungen (Summe Nr. 12 bis 18)</b>			<b>-55.100</b>	<b>-15.500</b>	<b>-16.000</b>	<b>-106.500</b>
<b>20</b>	<b>= Veranschlagtes ordentliches Ergebnis (Summe Nr. 11 und 19)</b>			<b>-54.850</b>	<b>-15.200</b>	<b>-15.700</b>	<b>-106.200</b>
21	+ Erträge aus internen Leistungen						
22	- Aufwendungen für interne Leistungen			-10.500	-10.800	-11.100	-11.400
23	- kalkulatorische Kosten						
<b>24</b>	<b>= Veranschlagtes kalkulatorisches Ergebnis (Saldo Nr. 21 bis 23)</b>			<b>-10.500</b>	<b>-10.800</b>	<b>-11.100</b>	<b>-11.400</b>
<b>25</b>	<b>= Veranschlagter Nettoressourcenbedarf/-überschuss (Summe Nr. 20 und 24)</b>			<b>-65.350</b>	<b>-26.000</b>	<b>-26.800</b>	<b>-117.600</b>

## Haushaltsplan 2020 der Stadt Markdorf



### Teilfinanzhaushalt einschließlich Finanzplanung Kostenstelle 546001 Parkhaus Poststraße

Stadt Markdorf

Nr.	Teilfinanzhaushalt Einzahlungs- und Auszahlungsarten	Ergebnis 2018	Ansatz 2019	Ansatz 2020	VE	Plan 2021	Plan 2022	Plan 2023
1	+ Summe Einzahlungen aus lfd. Verwaltungstätigkeit (o. ao. Ertr. a. Verm.veräuß)			250		300	300	300
2	- Summe Auszahlungen aus lfd. Verwaltungstätigkeit			-55.100		-15.500	-16.000	-16.500
<b>3</b>	<b>= Zahlungsmittelüberschuss/-bedarf der Ergebnisrechnung (Saldo Nr. 1 und 2)</b>			<b>-54.850</b>		<b>-15.200</b>	<b>-15.700</b>	<b>-16.200</b>
4	+ Einzahlungen aus Investitionszuwendungen							
5	+ Einzahlungen aus Investitionsbeitr. und ähnl. Entgelten für Invest.tätigkeiten							
6	+ Einzahlungen aus der Veräußerung von Sachvermögen							
7	+ Einzahlungen aus der Veräußerung von Finanzvermögen							
8	+ Einzahlungen für sonstige Investitionstätigkeiten							
<b>9</b>	<b>= Einzahlungen aus Investitionstätigkeit (Summe Nr. 4 bis 8)</b>							
10	- Auszahlungen für den Erwerb von Grundstücken und Gebäuden							
11	- Auszahlungen für Baumaßnahmen			-100.000		-1.000.000	-1.000.000	-700.000
12	- Auszahlungen für den Erwerb von beweglichem Sachvermögen							
13	- Auszahlungen für den Erwerb von Finanzvermögen							
14	- Auszahlungen für Investitionsförderungsmaßnahmen							
15	- Auszahlungen für den Erwerb von immateriellen Vermögensgegenständen							
<b>16</b>	<b>= Auszahlungen aus Investitionstätigkeit (Saldo Nr. 10 bis 15)</b>			<b>-100.000</b>		<b>-1.000.000</b>	<b>-1.000.000</b>	<b>-700.000</b>
<b>17</b>	<b>= Veranschl. Finanzierungsmittelübers./- bedarf aus Invest. (Saldo Nr. 9 und 16)</b>			<b>-100.000</b>		<b>-1.000.000</b>	<b>-1.000.000</b>	<b>-700.000</b>
<b>18</b>	<b>= Veranschl. Finanzierungsmittelüberschuss/- bedarf (Saldo Nr. 3 und 17)</b>			<b>-154.850</b>		<b>-1.015.200</b>	<b>-1.015.700</b>	<b>-716.200</b>



## Haushaltsplan 2020 der Stadt Markdorf



### Einzeldarstellung der Investitionsmaßnahmen Kostenstelle 546001 Parkhaus Poststraße

Stadt Markdorf

Nr.	Investitionsmaßnahmen Einzahlungs- und Auszahlungsarten	Gesamtang. z. Maßnahme -nachrichtl.-	Bisher finanziert	Ermächtigungs übertragungen aus Vorvorj.	Ergebnis 2018	Ansatz 2019	Ansatz 2020	VE
<b>Investition H-5460-002 Hochbau Parkhaus Poststraße</b>								
8	- Auszahlungen für Baumaßnahmen	-2.800.000	0,00	0	0,00	0	-100.000	0
<b>13</b>	<b>= Summe der Auszahlungen aus Investitionstätigkeit (Summe Nr. 7 - 12)</b>	<b>-2.800.000</b>	<b>0,00</b>	<b>0</b>	<b>0,00</b>	<b>0</b>	<b>-100.000</b>	<b>0</b>
<b>14</b>	<b>= Saldo aus Investitionstätigkeit (Saldo Nr. 6 + 13)</b>	<b>-2.800.000</b>	<b>0,00</b>	<b>0</b>	<b>0,00</b>	<b>0</b>	<b>-100.000</b>	<b>0</b>
<b>16</b>	<b>= Gesamtkosten der Maßnahme (Summe Nr. 13 + 15)</b>	<b>-2.800.000</b>	<b>0,00</b>	<b>0</b>	<b>0,00</b>	<b>0</b>	<b>-100.000</b>	<b>0</b>

## Haushaltsplan 2020 der Stadt Markdorf



### Teilergebnishaushalt einschließlich Finanzplanung Kostenstelle 546002 Tiefgarage Bischofsschloss

Stadt Markdorf

Nr.	Teilergebnishaushalt Ertrags- und Aufwandsarten	Ergebnis 2018	Ansatz 2019	Ansatz 2020	Plan 2021	Plan 2022	Plan 2023
1	+ Steuern und ähnliche Abgaben						
2	+ Zuweisungen und Zuwendungen, Umlagen						
3	+ Aufgelöste Investitionszuwendungen und -beiträge						
4	+ Sonstige Transfererträge						
5	+ Entgelte f. öffentl. Leistungen o. Einrichtungen						
6	+ Sonstige privatrechtliche Leistungsentgelte						
7	+ Kostenerstattungen und Kostenumlagen						
8	+ Zinsen und ähnliche Erträge						
9	+ Aktivierte Eigenleistungen und Bestandveränderg.						
10	+ Sonstige ordentliche Erträge						
<b>11</b>	<b>= Ordentliche Erträge (Summe Nr. 1 bis 10)</b>						
12	- Personalaufwendungen						
13	- Versorgungsaufwendungen						
14	- Aufwendungen für Sach- und Dienstleistungen			-54.100	-24.600	-24.900	-25.400
15	- Abschreibungen					-100.000	-100.000
16	- Zinsen und ähnliche Aufwendungen						
17	- Transferaufwendungen						
18	- Sonstige ordentliche Aufwendungen						
<b>19</b>	<b>= Ordentliche Aufwendungen (Summe Nr. 12 bis 18)</b>			<b>-54.100</b>	<b>-24.600</b>	<b>-124.900</b>	<b>-125.400</b>
<b>20</b>	<b>= Veranschlagtes ordentliches Ergebnis (Summe Nr. 11 und 19)</b>			<b>-54.100</b>	<b>-24.600</b>	<b>-124.900</b>	<b>-125.400</b>
21	+ Erträge aus internen Leistungen						
22	- Aufwendungen für interne Leistungen			-7.500	-7.700	-8.000	-8.200
23	- kalkulatorische Kosten						
<b>24</b>	<b>= Veranschlagtes kalkulatorisches Ergebnis (Saldo Nr. 21 bis 23)</b>			<b>-7.500</b>	<b>-7.700</b>	<b>-8.000</b>	<b>-8.200</b>
<b>25</b>	<b>= Veranschlagter Nettoressourcenbedarf/-überschuss (Summe Nr. 20 und 24)</b>			<b>-61.600</b>	<b>-32.300</b>	<b>-132.900</b>	<b>-133.600</b>

## Haushaltsplan 2020 der Stadt Markdorf



### Teilfinanzhaushalt einschließlich Finanzplanung Kostenstelle 546002 Tiefgarage Bischofsschloss

Stadt Markdorf

Nr.	Teilfinanzhaushalt Einzahlungs- und Auszahlungsarten	Ergebnis 2018	Ansatz 2019	Ansatz 2020	VE	Plan 2021	Plan 2022	Plan 2023
1	+ Summe Einzahlungen aus lfd. Verwaltungstätigkeit (o. ao. Ertr. a. Verm.veräuß)							
2	- Summe Auszahlungen aus lfd. Verwaltungstätigkeit			-54.100		-24.600	-24.900	-25.400
<b>3</b>	<b>= Zahlungsmittelüberschuss/-bedarf der Ergebnisrechnung (Saldo Nr. 1 und 2)</b>			<b>-54.100</b>		<b>-24.600</b>	<b>-24.900</b>	<b>-25.400</b>
4	+ Einzahlungen aus Investitionszuwendungen							
5	+ Einzahlungen aus Investitionsbeitr. und ähnl. Entgelten für Invest.tätigkeiten							
6	+ Einzahlungen aus der Veräußerung von Sachvermögen							
7	+ Einzahlungen aus der Veräußerung von Finanzvermögen							
8	+ Einzahlungen für sonstige Investitionstätigkeiten							
<b>9</b>	<b>= Einzahlungen aus Investitionstätigkeit (Summe Nr. 4 bis 8)</b>							
10	- Auszahlungen für den Erwerb von Grundstücken und Gebäuden							
11	- Auszahlungen für Baumaßnahmen			-1.000.000		-500.000		
12	- Auszahlungen für den Erwerb von beweglichem Sachvermögen							
13	- Auszahlungen für den Erwerb von Finanzvermögen							
14	- Auszahlungen für Investitionsförderungsmaßnahmen							
15	- Auszahlungen für den Erwerb von immateriellen Vermögensgegenständen							
<b>16</b>	<b>= Auszahlungen aus Investitionstätigkeit (Saldo Nr. 10 bis 15)</b>			<b>-1.000.000</b>		<b>-500.000</b>		
<b>17</b>	<b>= Veransch. Finanzierungsmittelübers./-bedarf aus Invest. (Saldo Nr. 9 und 16)</b>			<b>-1.000.000</b>		<b>-500.000</b>		
<b>18</b>	<b>= Veransch. Finanzierungsmittelüberschuss/-bedarf (Saldo Nr. 3 und 17)</b>			<b>-1.054.100</b>		<b>-524.600</b>	<b>-24.900</b>	<b>-25.400</b>

## Haushaltsplan 2020 der Stadt Markdorf



### Einzeldarstellung der Investitionsmaßnahmen Kostenstelle 546002 Tiefgarage Bischofsschloss

Stadt Markdorf

Nr.	Investitionsmaßnahmen Einzahlungs- und Auszahlungsarten	Gesamtang. z. Maßnahme -nachrichtl.-	Bisher finanziert	Ermächtigungs übertragungen aus Vorvorj.	Ergebnis 2018	Ansatz 2019	Ansatz 2020	VE
<b>Investition H-5460-003 Hochbau Tiefgarage Bischofsschloss</b>								
8	- Auszahlungen für Baumaßnahmen	-1.500.000	0,00	0	0,00	0	-1.000.000	0
<b>13</b>	<b>= Summe der Auszahlungen aus Investitionstätigkeit (Summe Nr. 7 - 12)</b>	<b>-1.500.000</b>	<b>0,00</b>	<b>0</b>	<b>0,00</b>	<b>0</b>	<b>-1.000.000</b>	<b>0</b>
<b>14</b>	<b>= Saldo aus Investitionstätigkeit (Saldo Nr. 6 + 13)</b>	<b>-1.500.000</b>	<b>0,00</b>	<b>0</b>	<b>0,00</b>	<b>0</b>	<b>-1.000.000</b>	<b>0</b>
<b>16</b>	<b>= Gesamtkosten der Maßnahme (Summe Nr. 13 + 15)</b>	<b>-1.500.000</b>	<b>0,00</b>	<b>0</b>	<b>0,00</b>	<b>0</b>	<b>-1.000.000</b>	<b>0</b>

## Haushaltsplan 2020 der Stadt Markdorf



### Teilergebnishaushalt einschließlich Finanzplanung Kostenstelle 546003 Tiefgarage West III

Stadt Markdorf

Nr.	Teilergebnishaushalt Ertrags- und Aufwandsarten	Ergebnis 2018	Ansatz 2019	Ansatz 2020	Plan 2021	Plan 2022	Plan 2023
1	+ Steuern und ähnliche Abgaben						
2	+ Zuweisungen und Zuwendungen, Umlagen						
3	+ Aufgelöste Investitionszuwendungen und -beiträge			3.700	3.700	3.700	3.700
4	+ Sonstige Transfererträge						
5	+ Entgelte f. öffentl. Leistungen o. Einrichtungen						
6	+ Sonstige privatrechtliche Leistungsentgelte						
7	+ Kostenerstattungen und Kostenumlagen						
8	+ Zinsen und ähnliche Erträge						
9	+ Aktivierte Eigenleistungen und Bestandveränderg.						
10	+ Sonstige ordentliche Erträge						
<b>11</b>	<b>= Ordentliche Erträge (Summe Nr. 1 bis 10)</b>			<b>3.700</b>	<b>3.700</b>	<b>3.700</b>	<b>3.700</b>
12	- Personalaufwendungen						
13	- Versorgungsaufwendungen						
14	- Aufwendungen für Sach- und Dienstleistungen			-45.050	-60.800	-62.600	-64.400
15	- Abschreibungen			-7.100	-7.100	-7.100	-7.100
16	- Zinsen und ähnliche Aufwendungen						
17	- Transferaufwendungen						
18	- Sonstige ordentliche Aufwendungen						
<b>19</b>	<b>= Ordentliche Aufwendungen (Summe Nr. 12 bis 18)</b>			<b>-52.150</b>	<b>-67.900</b>	<b>-69.700</b>	<b>-71.500</b>
<b>20</b>	<b>= Veranschlagtes ordentliches Ergebnis (Summe Nr. 11 und 19)</b>			<b>-48.450</b>	<b>-64.200</b>	<b>-66.000</b>	<b>-67.800</b>
21	+ Erträge aus internen Leistungen						
22	- Aufwendungen für interne Leistungen			-1.000	-1.000	-1.100	-1.100
23	- kalkulatorische Kosten						
<b>24</b>	<b>= Veranschlagtes kalkulatorisches Ergebnis (Saldo Nr. 21 bis 23)</b>			<b>-1.000</b>	<b>-1.000</b>	<b>-1.100</b>	<b>-1.100</b>
<b>25</b>	<b>= Veranschlagter Nettoressourcenbedarf/-überschuss (Summe Nr. 20 und 24)</b>			<b>-49.450</b>	<b>-65.200</b>	<b>-67.100</b>	<b>-68.900</b>

## Haushaltsplan 2020 der Stadt Markdorf



### Teilfinanzhaushalt einschließlich Finanzplanung Kostenstelle 546003 Tiefgarage West III

Stadt Markdorf

Nr.	Teilfinanzhaushalt Einzahlungs- und Auszahlungsarten	Ergebnis 2018	Ansatz 2019	Ansatz 2020	VE	Plan 2021	Plan 2022	Plan 2023
1	+ Summe Einzahlungen aus lfd. Verwaltungstätigkeit (o. ao. Ertr. a. Verm.veräuß)							
2	- Summe Auszahlungen aus lfd. Verwaltungstätigkeit			-45.050		-60.800	-62.600	-64.400
<b>3</b>	<b>= Zahlungsmittelüberschuss/-bedarf der Ergebnisrechnung (Saldo Nr. 1 und 2)</b>			<b>-45.050</b>		<b>-60.800</b>	<b>-62.600</b>	<b>-64.400</b>
4	+ Einzahlungen aus Investitionszuwendungen							
5	+ Einzahlungen aus Investitionsbeitr. und ähnl. Entgelten für Invest.tätigkeiten							
6	+ Einzahlungen aus der Veräußerung von Sachvermögen							
7	+ Einzahlungen aus der Veräußerung von Finanzvermögen							
8	+ Einzahlungen für sonstige Investitionstätigkeiten							
<b>9</b>	<b>= Einzahlungen aus Investitionstätigkeit (Summe Nr. 4 bis 8)</b>							
10	- Auszahlungen für den Erwerb von Grundstücken und Gebäuden							
11	- Auszahlungen für Baumaßnahmen							
12	- Auszahlungen für den Erwerb von beweglichem Sachvermögen							
13	- Auszahlungen für den Erwerb von Finanzvermögen							
14	- Auszahlungen für Investitionsförderungsmaßnahmen							
15	- Auszahlungen für den Erwerb von immateriellen Vermögensgegenständen							
<b>16</b>	<b>= Auszahlungen aus Investitionstätigkeit (Saldo Nr. 10 bis 15)</b>							
<b>17</b>	<b>= Veranschl. Finanzierungsmittelübers./- bedarf aus Invest. (Saldo Nr. 9 und 16)</b>							
<b>18</b>	<b>= Veranschl. Finanzierungsmittelüberschuss/- bedarf (Saldo Nr. 3 und 17)</b>			<b>-45.050</b>		<b>-60.800</b>	<b>-62.600</b>	<b>-64.400</b>

## Haushaltsplan 2020 der Stadt Markdorf



### Teilergebnishaushalt einschließlich Finanzplanung Kostenstelle 546004 Parkplätze Bahnhof (P+R)

Stadt Markdorf

Nr.	Teilergebnishaushalt Ertrags- und Aufwandsarten	Ergebnis 2018	Ansatz 2019	Ansatz 2020	Plan 2021	Plan 2022	Plan 2023
1	+ Steuern und ähnliche Abgaben						
2	+ Zuweisungen und Zuwendungen, Umlagen						
3	+ Aufgelöste Investitionszuwendungen und -beiträge						
4	+ Sonstige Transfererträge						
5	+ Entgelte f. öffentl. Leistungen o. Einrichtungen						
6	+ Sonstige privatrechtliche Leistungsentgelte			700	700	700	800
7	+ Kostenerstattungen und Kostenumlagen						
8	+ Zinsen und ähnliche Erträge						
9	+ Aktivierte Eigenleistungen und Bestandveränderg.						
10	+ Sonstige ordentliche Erträge						
<b>11</b>	<b>= Ordentliche Erträge (Summe Nr. 1 bis 10)</b>			<b>700</b>	<b>700</b>	<b>700</b>	<b>800</b>
12	- Personalaufwendungen						
13	- Versorgungsaufwendungen						
14	- Aufwendungen für Sach- und Dienstleistungen			-1.100	-1.100	-1.200	-1.200
15	- Abschreibungen						
16	- Zinsen und ähnliche Aufwendungen						
17	- Transferaufwendungen						
18	- Sonstige ordentliche Aufwendungen						
<b>19</b>	<b>= Ordentliche Aufwendungen (Summe Nr. 12 bis 18)</b>			<b>-1.100</b>	<b>-1.100</b>	<b>-1.200</b>	<b>-1.200</b>
<b>20</b>	<b>= Veranschlagtes ordentliches Ergebnis (Summe Nr. 11 und 19)</b>			<b>-400</b>	<b>-400</b>	<b>-500</b>	<b>-400</b>
21	+ Erträge aus internen Leistungen						
22	- Aufwendungen für interne Leistungen			-2.500	-2.600	-2.600	-2.700
23	- kalkulatorische Kosten						
<b>24</b>	<b>= Veranschlagtes kalkulatorisches Ergebnis (Saldo Nr. 21 bis 23)</b>			<b>-2.500</b>	<b>-2.600</b>	<b>-2.600</b>	<b>-2.700</b>
<b>25</b>	<b>= Veranschlagter Nettoressourcenbedarf/-überschuss (Summe Nr. 20 und 24)</b>			<b>-2.900</b>	<b>-3.000</b>	<b>-3.100</b>	<b>-3.100</b>

## Haushaltsplan 2020 der Stadt Markdorf



### Teilfinanzhaushalt einschließlich Finanzplanung Kostenstelle 546004 Parkplätze Bahnhof (P+R)

Stadt Markdorf

Nr.	Teilfinanzhaushalt Einzahlungs- und Auszahlungsarten	Ergebnis 2018	Ansatz 2019	Ansatz 2020	VE	Plan 2021	Plan 2022	Plan 2023
1	+ Summe Einzahlungen aus lfd. Verwaltungstätigkeit (o. ao. Ertr. a. Verm.veräuß)			700		700	700	800
2	- Summe Auszahlungen aus lfd. Verwaltungstätigkeit			-1.100		-1.100	-1.200	-1.200
<b>3</b>	<b>= Zahlungsmittelüberschuss/-bedarf der Ergebnisrechnung (Saldo Nr. 1 und 2)</b>			<b>-400</b>		<b>-400</b>	<b>-500</b>	<b>-400</b>
4	+ Einzahlungen aus Investitionszuwendungen							
5	+ Einzahlungen aus Investitionsbeitr. und ähnl. Entgelten für Invest.tätigkeiten							
6	+ Einzahlungen aus der Veräußerung von Sachvermögen							
7	+ Einzahlungen aus der Veräußerung von Finanzvermögen							
8	+ Einzahlungen für sonstige Investitionstätigkeiten							
<b>9</b>	<b>= Einzahlungen aus Investitionstätigkeit (Summe Nr. 4 bis 8)</b>							
10	- Auszahlungen für den Erwerb von Grundstücken und Gebäuden							
11	- Auszahlungen für Baumaßnahmen							
12	- Auszahlungen für den Erwerb von beweglichem Sachvermögen							
13	- Auszahlungen für den Erwerb von Finanzvermögen							
14	- Auszahlungen für Investitionsförderungsmaßnahmen							
15	- Auszahlungen für den Erwerb von immateriellen Vermögensgegenständen							
<b>16</b>	<b>= Auszahlungen aus Investitionstätigkeit (Saldo Nr. 10 bis 15)</b>							
<b>17</b>	<b>= Veransch. Finanzierungsmittelübers./-bedarf aus Invest. (Saldo Nr. 9 und 16)</b>							
<b>18</b>	<b>= Veransch. Finanzierungsmittelüberschuss/-bedarf (Saldo Nr. 3 und 17)</b>			<b>-400</b>		<b>-400</b>	<b>-500</b>	<b>-400</b>



## Haushaltsplan 2020 der Stadt Markdorf



### Teilergebnishaushalt einschließlich Finanzplanung Kostenstelle 546005 Parkplätze Bahnhof (westlich)

Stadt Markdorf

Nr.	Teilergebnishaushalt Ertrags- und Aufwandsarten	Ergebnis 2018	Ansatz 2019	Ansatz 2020	Plan 2021	Plan 2022	Plan 2023
1	+ Steuern und ähnliche Abgaben						
2	+ Zuweisungen und Zuwendungen, Umlagen						
3	+ Aufgelöste Investitionszuwendungen und -beiträge						
4	+ Sonstige Transfererträge						
5	+ Entgelte f. öffentl. Leistungen o. Einrichtungen						
6	+ Sonstige privatrechtliche Leistungsentgelte						
7	+ Kostenerstattungen und Kostenumlagen						
8	+ Zinsen und ähnliche Erträge						
9	+ Aktivierte Eigenleistungen und Bestandveränderg.						
10	+ Sonstige ordentliche Erträge						
<b>11</b>	<b>= Ordentliche Erträge (Summe Nr. 1 bis 10)</b>						
12	- Personalaufwendungen						
13	- Versorgungsaufwendungen						
14	- Aufwendungen für Sach- und Dienstleistungen			-14.000	-14.400	-14.800	-15.300
15	- Abschreibungen			-6.000	-6.000	-6.000	-6.000
16	- Zinsen und ähnliche Aufwendungen						
17	- Transferaufwendungen						
18	- Sonstige ordentliche Aufwendungen						
<b>19</b>	<b>= Ordentliche Aufwendungen (Summe Nr. 12 bis 18)</b>			<b>-20.000</b>	<b>-20.400</b>	<b>-20.800</b>	<b>-21.300</b>
<b>20</b>	<b>= Veranschlagtes ordentliches Ergebnis (Summe Nr. 11 und 19)</b>			<b>-20.000</b>	<b>-20.400</b>	<b>-20.800</b>	<b>-21.300</b>
21	+ Erträge aus internen Leistungen						
22	- Aufwendungen für interne Leistungen						
23	- kalkulatorische Kosten						
<b>24</b>	<b>= Veranschlagtes kalkulatorisches Ergebnis (Saldo Nr. 21 bis 23)</b>						
<b>25</b>	<b>= Veranschlagter Nettoressourcenbedarf/-überschuss (Summe Nr. 20 und 24)</b>			<b>-20.000</b>	<b>-20.400</b>	<b>-20.800</b>	<b>-21.300</b>

## Haushaltsplan 2020 der Stadt Markdorf



### Teilfinanzhaushalt einschließlich Finanzplanung Kostenstelle 546005 Parkplätze Bahnhof (westlich)

Stadt Markdorf

Nr.	Teilfinanzhaushalt Einzahlungs- und Auszahlungsarten	Ergebnis 2018	Ansatz 2019	Ansatz 2020	VE	Plan 2021	Plan 2022	Plan 2023
1	+ Summe Einzahlungen aus lfd. Verwaltungstätigkeit (o. ao. Ertr. a. Verm.veräuß)							
2	- Summe Auszahlungen aus lfd. Verwaltungstätigkeit			-14.000		-14.400	-14.800	-15.300
<b>3</b>	<b>= Zahlungsmittelüberschuss/-bedarf der Ergebnisrechnung (Saldo Nr. 1 und 2)</b>			<b>-14.000</b>		<b>-14.400</b>	<b>-14.800</b>	<b>-15.300</b>
4	+ Einzahlungen aus Investitionszuwendungen							
5	+ Einzahlungen aus Investitionsbeitr. und ähnl. Entgelten für Invest.tätigkeiten							
6	+ Einzahlungen aus der Veräußerung von Sachvermögen							
7	+ Einzahlungen aus der Veräußerung von Finanzvermögen							
8	+ Einzahlungen für sonstige Investitionstätigkeiten							
<b>9</b>	<b>= Einzahlungen aus Investitionstätigkeit (Summe Nr. 4 bis 8)</b>							
10	- Auszahlungen für den Erwerb von Grundstücken und Gebäuden							
11	- Auszahlungen für Baumaßnahmen			-30.000				
12	- Auszahlungen für den Erwerb von beweglichem Sachvermögen							
13	- Auszahlungen für den Erwerb von Finanzvermögen							
14	- Auszahlungen für Investitionsförderungsmaßnahmen							
15	- Auszahlungen für den Erwerb von immateriellen Vermögensgegenständen							
<b>16</b>	<b>= Auszahlungen aus Investitionstätigkeit (Saldo Nr. 10 bis 15)</b>			<b>-30.000</b>				
<b>17</b>	<b>= Veransch. Finanzierungsmittelübers./-bedarf aus Invest. (Saldo Nr. 9 und 16)</b>			<b>-30.000</b>				
<b>18</b>	<b>= Veransch. Finanzierungsmittelüberschuss/-bedarf (Saldo Nr. 3 und 17)</b>			<b>-44.000</b>		<b>-14.400</b>	<b>-14.800</b>	<b>-15.300</b>

## Haushaltsplan 2020 der Stadt Markdorf



### Einzeldarstellung der Investitionsmaßnahmen Kostenstelle 546005 Parkplätze Bahnhof (westlich)

Stadt Markdorf

Nr.	Investitionsmaßnahmen Einzahlungs- und Auszahlungsarten	Gesamtang. z. Maßnahme -nachrichtl.-	Bisher finanziert	Ermächtigungs übertragungen aus Vorvorj.	Ergebnis 2018	Ansatz 2019	Ansatz 2020	VE
<b>Investition T-5460-004 Tiefbau Parkplätze Bahnhof</b>								
8	- Auszahlungen für Baumaßnahmen	-30.000	0,00	0	0,00	0	-30.000	0
<b>13</b>	<b>= Summe der Auszahlungen aus Investitionstätigkeit (Summe Nr. 7 - 12)</b>	<b>-30.000</b>	<b>0,00</b>	<b>0</b>	<b>0,00</b>	<b>0</b>	<b>-30.000</b>	<b>0</b>
<b>14</b>	<b>= Saldo aus Investitionstätigkeit (Saldo Nr. 6 + 13)</b>	<b>-30.000</b>	<b>0,00</b>	<b>0</b>	<b>0,00</b>	<b>0</b>	<b>-30.000</b>	<b>0</b>
<b>16</b>	<b>= Gesamtkosten der Maßnahme (Summe Nr. 13 + 15)</b>	<b>-30.000</b>	<b>0,00</b>	<b>0</b>	<b>0,00</b>	<b>0</b>	<b>-30.000</b>	<b>0</b>

---

<b>Teilhaushalt 5</b>	<b>Bauen und Umwelt</b>
<b>Produktgruppe</b>	<b>54.70      Öffentlicher Personennahverkehr</b>
<b>Produkt</b>	<b>54700000    Verkehrsbetriebe/ÖPNV</b>

---

### **Kurzbeschreibung**

- Beauftragung von „emma“ (inkl. Anruf-Sammel-Taxi (AST))
- ggf. Beauftragung eines Stadtbusses

Neben dem seit Jahren bestehenden AST erfolgt derzeit eine Prüfung der Einführung eines Stadtbussystems.

### **Allgemeine Ziele:**

Bereitstellung eines bedarfsgerechten ÖPNV als Ergänzung zum Angebot der DB und deren Tochter RAB.

## Haushaltsplan 2020 der Stadt Markdorf



### Teilergebnishaushalt einschließlich Finanzplanung Produktgruppe 5470 Verkehrsbetriebe/ÖPNV - [THH 5]

Stadt Markdorf

Nr.	Teilergebnishaushalt Ertrags- und Aufwandsarten	Ergebnis 2018	Ansatz 2019	Ansatz 2020	Plan 2021	Plan 2022	Plan 2023
1	+ Steuern und ähnliche Abgaben						
2	+ Zuweisungen und Zuwendungen, Umlagen						
3	+ Aufgelöste Investitionszuwendungen und -beiträge						
4	+ Sonstige Transfererträge						
5	+ Entgelte f. öffentl. Leistungen o. Einrichtungen						
6	+ Sonstige privatrechtliche Leistungsentgelte						
7	+ Kostenerstattungen und Kostenumlagen			5.000	5.200	5.300	5.500
8	+ Zinsen und ähnliche Erträge						
9	+ Aktivierte Eigenleistungen und Bestandveränderg.						
10	+ Sonstige ordentliche Erträge						
<b>11</b>	<b>= Ordentliche Erträge (Summe Nr. 1 bis 10)</b>			<b>5.000</b>	<b>5.200</b>	<b>5.300</b>	<b>5.500</b>
12	- Personalaufwendungen						
13	- Versorgungsaufwendungen						
14	- Aufwendungen für Sach- und Dienstleistungen			-1.500	-1.500	-1.600	-1.600
15	- Abschreibungen						
16	- Zinsen und ähnliche Aufwendungen						
17	- Transferaufwendungen						
18	- Sonstige ordentliche Aufwendungen			-171.100	-270.100	-280.100	-290.100
<b>19</b>	<b>= Ordentliche Aufwendungen (Summe Nr. 12 bis 18)</b>			<b>-172.600</b>	<b>-271.600</b>	<b>-281.700</b>	<b>-291.700</b>
<b>20</b>	<b>= Veranschlagtes ordentliches Ergebnis (Summe Nr. 11 und 19)</b>			<b>-167.600</b>	<b>-266.400</b>	<b>-276.400</b>	<b>-286.200</b>
21	+ Erträge aus internen Leistungen						
22	- Aufwendungen für interne Leistungen			-500	-500	-500	-500
23	- kalkulatorische Kosten						
<b>24</b>	<b>= Veranschlagtes kalkulatorisches Ergebnis (Saldo Nr. 21 bis 23)</b>			<b>-500</b>	<b>-500</b>	<b>-500</b>	<b>-500</b>
<b>25</b>	<b>= Veranschlagter Nettoressourcenbedarf/-überschuss (Summe Nr. 20 und 24)</b>			<b>-168.100</b>	<b>-266.900</b>	<b>-276.900</b>	<b>-286.700</b>

## Haushaltsplan 2020 der Stadt Markdorf



### Teilfinanzhaushalt einschließlich Finanzplanung Produktgruppe 5470 Verkehrsbetriebe/ÖPNV - [THH 5]

Stadt Markdorf

Nr.	Teilfinanzhaushalt Einzahlungs- und Auszahlungsarten	Ergebnis 2018	Ansatz 2019	Ansatz 2020	VE	Plan 2021	Plan 2022	Plan 2023
1	+ Summe Einzahlungen aus lfd. Verwaltungstätigkeit (o. ao. Ertr. a. Verm.veräuß)			5.000		5.200	5.300	5.500
2	- Summe Auszahlungen aus lfd. Verwaltungstätigkeit			-172.600		-271.600	-281.700	-291.700
<b>3</b>	<b>= Zahlungsmittelüberschuss/-bedarf der Ergebnisrechnung (Saldo Nr. 1 und 2)</b>			<b>-167.600</b>		<b>-266.400</b>	<b>-276.400</b>	<b>-286.200</b>
4	+ Einzahlungen aus Investitionszuwendungen							
5	+ Einzahlungen aus Investitionsbeitr. und ähnl. Entgelten für Invest.tätigkeiten							
6	+ Einzahlungen aus der Veräußerung von Sachvermögen							
7	+ Einzahlungen aus der Veräußerung von Finanzvermögen							
8	+ Einzahlungen für sonstige Investitionstätigkeiten							
<b>9</b>	<b>= Einzahlungen aus Investitionstätigkeit (Summe Nr. 4 bis 8)</b>							
10	- Auszahlungen für den Erwerb von Grundstücken und Gebäuden							
11	- Auszahlungen für Baumaßnahmen							
12	- Auszahlungen für den Erwerb von beweglichem Sachvermögen							
13	- Auszahlungen für den Erwerb von Finanzvermögen							
14	- Auszahlungen für Investitionsförderungsmaßnahmen							
15	- Auszahlungen für den Erwerb von immateriellen Vermögensgegenständen							
<b>16</b>	<b>= Auszahlungen aus Investitionstätigkeit (Saldo Nr. 10 bis 15)</b>							
<b>17</b>	<b>= Veranschl. Finanzierungsmittelübers./-bedarf aus Invest. (Saldo Nr. 9 und 16)</b>							
<b>18</b>	<b>= Veranschl. Finanzierungsmittelüberschuss/-bedarf (Saldo Nr. 3 und 17)</b>			<b>-167.600</b>		<b>-266.400</b>	<b>-276.400</b>	<b>-286.200</b>

## Haushaltsplan 2020 der Stadt Markdorf



### Teilergebnishaushalt einschließlich Finanzplanung Kostenstelle 547000 Förderung des ÖPNV

Stadt Markdorf

Nr.	Teilergebnishaushalt Ertrags- und Aufwandsarten	Ergebnis 2018	Ansatz 2019	Ansatz 2020	Plan 2021	Plan 2022	Plan 2023
1	+ Steuern und ähnliche Abgaben						
2	+ Zuweisungen und Zuwendungen, Umlagen						
3	+ Aufgelöste Investitionszuwendungen und -beiträge						
4	+ Sonstige Transfererträge						
5	+ Entgelte f. öffentl. Leistungen o. Einrichtungen						
6	+ Sonstige privatrechtliche Leistungsentgelte						
7	+ Kostenerstattungen und Kostenumlagen			5.000	5.200	5.300	5.500
8	+ Zinsen und ähnliche Erträge						
9	+ Aktivierte Eigenleistungen und Bestandveränderg.						
10	+ Sonstige ordentliche Erträge						
<b>11</b>	<b>= Ordentliche Erträge (Summe Nr. 1 bis 10)</b>			<b>5.000</b>	<b>5.200</b>	<b>5.300</b>	<b>5.500</b>
12	- Personalaufwendungen						
13	- Versorgungsaufwendungen						
14	- Aufwendungen für Sach- und Dienstleistungen			-1.500	-1.500	-1.600	-1.600
15	- Abschreibungen						
16	- Zinsen und ähnliche Aufwendungen						
17	- Transferaufwendungen						
18	- Sonstige ordentliche Aufwendungen			-171.100	-270.100	-280.100	-290.100
<b>19</b>	<b>= Ordentliche Aufwendungen (Summe Nr. 12 bis 18)</b>			<b>-172.600</b>	<b>-271.600</b>	<b>-281.700</b>	<b>-291.700</b>
<b>20</b>	<b>= Veranschlagtes ordentliches Ergebnis (Summe Nr. 11 und 19)</b>			<b>-167.600</b>	<b>-266.400</b>	<b>-276.400</b>	<b>-286.200</b>
21	+ Erträge aus internen Leistungen						
22	- Aufwendungen für interne Leistungen			-500	-500	-500	-500
23	- kalkulatorische Kosten						
<b>24</b>	<b>= Veranschlagtes kalkulatorisches Ergebnis (Saldo Nr. 21 bis 23)</b>			<b>-500</b>	<b>-500</b>	<b>-500</b>	<b>-500</b>
<b>25</b>	<b>= Veranschlagter Nettoressourcenbedarf/-überschuss (Summe Nr. 20 und 24)</b>			<b>-168.100</b>	<b>-266.900</b>	<b>-276.900</b>	<b>-286.700</b>

## Haushaltsplan 2020 der Stadt Markdorf



### Teilfinanzhaushalt einschließlich Finanzplanung Kostenstelle 547000 Förderung des ÖPNV

Stadt Markdorf

Nr.	Teilfinanzhaushalt Einzahlungs- und Auszahlungsarten	Ergebnis 2018	Ansatz 2019	Ansatz 2020	VE	Plan 2021	Plan 2022	Plan 2023
1	+ Summe Einzahlungen aus lfd. Verwaltungstätigkeit (o. ao. Ertr. a. Verm.veräuß)			5.000		5.200	5.300	5.500
2	- Summe Auszahlungen aus lfd. Verwaltungstätigkeit			-172.600		-271.600	-281.700	-291.700
<b>3</b>	<b>= Zahlungsmittelüberschuss/-bedarf der Ergebnisrechnung (Saldo Nr. 1 und 2)</b>			<b>-167.600</b>		<b>-266.400</b>	<b>-276.400</b>	<b>-286.200</b>
4	+ Einzahlungen aus Investitionszuwendungen							
5	+ Einzahlungen aus Investitionsbeitr. und ähnl. Entgelten für Invest.tätigkeiten							
6	+ Einzahlungen aus der Veräußerung von Sachvermögen							
7	+ Einzahlungen aus der Veräußerung von Finanzvermögen							
8	+ Einzahlungen für sonstige Investitionstätigkeiten							
<b>9</b>	<b>= Einzahlungen aus Investitionstätigkeit (Summe Nr. 4 bis 8)</b>							
10	- Auszahlungen für den Erwerb von Grundstücken und Gebäuden							
11	- Auszahlungen für Baumaßnahmen							
12	- Auszahlungen für den Erwerb von beweglichem Sachvermögen							
13	- Auszahlungen für den Erwerb von Finanzvermögen							
14	- Auszahlungen für Investitionsförderungsmaßnahmen							
15	- Auszahlungen für den Erwerb von immateriellen Vermögensgegenständen							
<b>16</b>	<b>= Auszahlungen aus Investitionstätigkeit (Saldo Nr. 10 bis 15)</b>							
<b>17</b>	<b>= Veranschl. Finanzierungsmittelübers./-bedarf aus Invest. (Saldo Nr. 9 und 16)</b>							
<b>18</b>	<b>= Veranschl. Finanzierungsmittelüberschuss/-bedarf (Saldo Nr. 3 und 17)</b>			<b>-167.600</b>		<b>-266.400</b>	<b>-276.400</b>	<b>-286.200</b>



Haushaltsplan 2020 Stadt Markdorf - Produktbeschreibung

---

<b>Teilhaushalt 5</b>	<b>Bauen und Umwelt</b>	
<b>Produktgruppe</b>	<b>54.80</b>	<b>Sonstiger Personen- und Güterverkehr</b>
<b>Produkt</b>	<b>54800000</b>	<b>Sonstiger Personen- und Güterverkehr</b>

---

**Kurzbeschreibung**

Es wird die Beteiligung an den Planungskosten der Deutschen Bahn abgebildet.

**Allgemeine Ziele:**

Schaffung und Unterhaltung von Verkehrsinfrastrukturen.

## Haushaltsplan 2020 der Stadt Markdorf



### Teilergebnishaushalt einschließlich Finanzplanung Produktgruppe 5480 Sonstiger Personen- und Güterverkehr - [THH 5]

Stadt Markdorf

Nr.	Teilergebnishaushalt Ertrags- und Aufwandsarten	Ergebnis 2018	Ansatz 2019	Ansatz 2020	Plan 2021	Plan 2022	Plan 2023
1	+ Steuern und ähnliche Abgaben						
2	+ Zuweisungen und Zuwendungen, Umlagen						
3	+ Aufgelöste Investitionszuwendungen und -beiträge						
4	+ Sonstige Transfererträge						
5	+ Entgelte f. öffentl. Leistungen o. Einrichtungen						
6	+ Sonstige privatrechtliche Leistungsentgelte						
7	+ Kostenerstattungen und Kostenumlagen						
8	+ Zinsen und ähnliche Erträge						
9	+ Aktivierte Eigenleistungen und Bestandveränderg.						
10	+ Sonstige ordentliche Erträge						
<b>11</b>	<b>= Ordentliche Erträge (Summe Nr. 1 bis 10)</b>						
12	- Personalaufwendungen						
13	- Versorgungsaufwendungen						
14	- Aufwendungen für Sach- und Dienstleistungen						
15	- Abschreibungen			-2.000	-2.000	-2.000	-2.000
16	- Zinsen und ähnliche Aufwendungen						
17	- Transferaufwendungen						
18	- Sonstige ordentliche Aufwendungen						
<b>19</b>	<b>= Ordentliche Aufwendungen (Summe Nr. 12 bis 18)</b>			<b>-2.000</b>	<b>-2.000</b>	<b>-2.000</b>	<b>-2.000</b>
<b>20</b>	<b>= Veranschlagtes ordentliches Ergebnis (Summe Nr. 11 und 19)</b>			<b>-2.000</b>	<b>-2.000</b>	<b>-2.000</b>	<b>-2.000</b>
21	+ Erträge aus internen Leistungen						
22	- Aufwendungen für interne Leistungen						
23	- kalkulatorische Kosten						
<b>24</b>	<b>= Veranschlagtes kalkulatorisches Ergebnis (Saldo Nr. 21 bis 23)</b>						
<b>25</b>	<b>= Veranschlagter Nettoressourcenbedarf/-überschuss (Summe Nr. 20 und 24)</b>			<b>-2.000</b>	<b>-2.000</b>	<b>-2.000</b>	<b>-2.000</b>

## Haushaltsplan 2020 der Stadt Markdorf



### Teilfinanzhaushalt einschließlich Finanzplanung Produktgruppe 5480 Sonstiger Personen- und Güterverkehr - [THH 5]

Stadt Markdorf

Nr.	Teilfinanzhaushalt Einzahlungs- und Auszahlungsarten	Ergebnis 2018	Ansatz 2019	Ansatz 2020	VE	Plan 2021	Plan 2022	Plan 2023
1	+ Summe Einzahlungen aus lfd. Verwaltungstätigkeit (o. ao. Ertr. a. Verm.veräuß)							
2	- Summe Auszahlungen aus lfd. Verwaltungstätigkeit							
<b>3</b>	<b>= Zahlungsmittelüberschuss/-bedarf der Ergebnisrechnung (Saldo Nr. 1 und 2)</b>							
4	+ Einzahlungen aus Investitionszuwendungen							
5	+ Einzahlungen aus Investitionsbeitr. und ähnl. Entgelten für Invest.tätigkeiten							
6	+ Einzahlungen aus der Veräußerung von Sachvermögen							
7	+ Einzahlungen aus der Veräußerung von Finanzvermögen							
8	+ Einzahlungen für sonstige Investitionstätigkeiten							
<b>9</b>	<b>= Einzahlungen aus Investitionstätigkeit (Summe Nr. 4 bis 8)</b>							
10	- Auszahlungen für den Erwerb von Grundstücken und Gebäuden							
11	- Auszahlungen für Baumaßnahmen							
12	- Auszahlungen für den Erwerb von beweglichem Sachvermögen							
13	- Auszahlungen für den Erwerb von Finanzvermögen							
14	- Auszahlungen für Investitionsförderungsmaßnahmen			-41.000		-46.000		
15	- Auszahlungen für den Erwerb von immateriellen Vermögensgegenständen							
<b>16</b>	<b>= Auszahlungen aus Investitionstätigkeit (Saldo Nr. 10 bis 15)</b>			<b>-41.000</b>		<b>-46.000</b>		
<b>17</b>	<b>= Veransch. Finanzierungsmittelübers./-bedarf aus Invest. (Saldo Nr. 9 und 16)</b>			<b>-41.000</b>		<b>-46.000</b>		
<b>18</b>	<b>= Veransch. Finanzierungsmittelüberschuss/-bedarf (Saldo Nr. 3 und 17)</b>			<b>-41.000</b>		<b>-46.000</b>		

## Haushaltsplan 2020 der Stadt Markdorf



### Einzeldarstellung der Investitionsmaßnahmen Produktgruppe 5480 Sonstiger Personen- und Güterverkehr - [THH 5]

Stadt Markdorf

Nr.	Investitionsmaßnahmen Einzahlungs- und Auszahlungsarten	Gesamtang. z. Maßnahme -nachrichtl.-	Bisher finanziert	Ermächtigungs übertragungen aus Vorvorj.	Ergebnis 2018	Ansatz 2019	Ansatz 2020	VE
<b>Investition Z-5480-001 Beteiligung Planungskosten Bahn</b>								
11	- Auszahlungen für Investitionsförderungsmaßnahmen	-87.000	0,00	0	0,00	0	-41.000	0
<b>13</b>	<b>= Summe der Auszahlungen aus Investitionstätigkeit (Summe Nr. 7 - 12)</b>	<b>-87.000</b>	<b>0,00</b>	<b>0</b>	<b>0,00</b>	<b>0</b>	<b>-41.000</b>	<b>0</b>
<b>14</b>	<b>= Saldo aus Investitionstätigkeit (Saldo Nr. 6 + 13)</b>	<b>-87.000</b>	<b>0,00</b>	<b>0</b>	<b>0,00</b>	<b>0</b>	<b>-41.000</b>	<b>0</b>
<b>16</b>	<b>= Gesamtkosten der Maßnahme (Summe Nr. 13 + 15)</b>	<b>-87.000</b>	<b>0,00</b>	<b>0</b>	<b>0,00</b>	<b>0</b>	<b>-41.000</b>	<b>0</b>

---

<b>Teilhaushalt 5</b>	<b>Bauen und Umwelt</b>
<b>Produktgruppe</b>	<b>54.90 Öffentliche Toilettenanlagen</b>
<b>Produkt</b>	<b>54900000 Öffentliche Toilettenanlagen</b>

---

#### Kurzbeschreibung

- Bereitstellung, Unterhaltung, Instandhaltung, Betrieb und Reinigung von öffentlichen Toilettenanlagen

#### Allgemeine Ziele:

- Bereitstellung einer ausreichenden Anzahl von sauberen und hygienischen Toilettenanlagen

Neben den üblichen öffentlichen Toilettenanlagen bieten verschiedene Gastronomen in Markdorf in Kooperation mit der Stadt die „Nette Toilette“ an. Passanten können die Toiletten der teilnehmenden Gastronomiebetriebe kostenfrei in Anspruch nehmen. Die Stadt leistet eine Kostenbeteiligung an die jeweiligen Gastronomen.

## Haushaltsplan 2020 der Stadt Markdorf



### Teilergebnishaushalt einschließlich Finanzplanung Produktgruppe 5490 Öffentliche Toilettenanlagen - [THH 5]

Stadt Markdorf

Nr.	Teilergebnishaushalt Ertrags- und Aufwandsarten	Ergebnis 2018	Ansatz 2019	Ansatz 2020	Plan 2021	Plan 2022	Plan 2023
1	+ Steuern und ähnliche Abgaben						
2	+ Zuweisungen und Zuwendungen, Umlagen						
3	+ Aufgelöste Investitionszuwendungen und -beiträge						
4	+ Sonstige Transfererträge						
5	+ Entgelte f. öffentl. Leistungen o. Einrichtungen						
6	+ Sonstige privatrechtliche Leistungsentgelte			1.400	1.400	1.500	1.500
7	+ Kostenerstattungen und Kostenumlagen						
8	+ Zinsen und ähnliche Erträge						
9	+ Aktivierte Eigenleistungen und Bestandveränderg.						
10	+ Sonstige ordentliche Erträge						
<b>11</b>	<b>= Ordentliche Erträge (Summe Nr. 1 bis 10)</b>			<b>1.400</b>	<b>1.400</b>	<b>1.500</b>	<b>1.500</b>
12	- Personalaufwendungen						
13	- Versorgungsaufwendungen						
14	- Aufwendungen für Sach- und Dienstleistungen			-27.500	-28.300	-29.100	-29.900
15	- Abschreibungen			-9.150	-9.150	-9.150	-9.150
16	- Zinsen und ähnliche Aufwendungen						
17	- Transferaufwendungen			-6.000	-6.200	-6.400	-6.500
18	- Sonstige ordentliche Aufwendungen						
<b>19</b>	<b>= Ordentliche Aufwendungen (Summe Nr. 12 bis 18)</b>			<b>-42.650</b>	<b>-43.650</b>	<b>-44.650</b>	<b>-45.550</b>
<b>20</b>	<b>= Veranschlagtes ordentliches Ergebnis (Summe Nr. 11 und 19)</b>			<b>-41.250</b>	<b>-42.250</b>	<b>-43.150</b>	<b>-44.050</b>
21	+ Erträge aus internen Leistungen						
22	- Aufwendungen für interne Leistungen			-500	-500	-500	-500
23	- kalkulatorische Kosten						
<b>24</b>	<b>= Veranschlagtes kalkulatorisches Ergebnis (Saldo Nr. 21 bis 23)</b>			<b>-500</b>	<b>-500</b>	<b>-500</b>	<b>-500</b>
<b>25</b>	<b>= Veranschlagter Nettoressourcenbedarf/-überschuss (Summe Nr. 20 und 24)</b>			<b>-41.750</b>	<b>-42.750</b>	<b>-43.650</b>	<b>-44.550</b>

## Haushaltsplan 2020 der Stadt Markdorf



### Teilfinanzhaushalt einschließlich Finanzplanung Produktgruppe 5490 Öffentliche Toilettenanlagen - [THH 5]

Stadt Markdorf

Nr.	Teilfinanzhaushalt Einzahlungs- und Auszahlungsarten	Ergebnis 2018	Ansatz 2019	Ansatz 2020	VE	Plan 2021	Plan 2022	Plan 2023
1	+ Summe Einzahlungen aus lfd. Verwaltungstätigkeit (o. ao. Ertr. a. Verm.veräuß)			1.400		1.400	1.500	1.500
2	- Summe Auszahlungen aus lfd. Verwaltungstätigkeit			-33.500		-34.500	-35.500	-36.400
<b>3</b>	<b>= Zahlungsmittelüberschuss/-bedarf der Ergebnisrechnung (Saldo Nr. 1 und 2)</b>			<b>-32.100</b>		<b>-33.100</b>	<b>-34.000</b>	<b>-34.900</b>
4	+ Einzahlungen aus Investitionszuwendungen							
5	+ Einzahlungen aus Investitionsbeitr. und ähnl. Entgelten für Invest.tätigkeiten							
6	+ Einzahlungen aus der Veräußerung von Sachvermögen							
7	+ Einzahlungen aus der Veräußerung von Finanzvermögen							
8	+ Einzahlungen für sonstige Investitionstätigkeiten							
<b>9</b>	<b>= Einzahlungen aus Investitionstätigkeit (Summe Nr. 4 bis 8)</b>							
10	- Auszahlungen für den Erwerb von Grundstücken und Gebäuden							
11	- Auszahlungen für Baumaßnahmen							
12	- Auszahlungen für den Erwerb von beweglichem Sachvermögen							
13	- Auszahlungen für den Erwerb von Finanzvermögen							
14	- Auszahlungen für Investitionsförderungsmaßnahmen							
15	- Auszahlungen für den Erwerb von immateriellen Vermögensgegenständen							
<b>16</b>	<b>= Auszahlungen aus Investitionstätigkeit (Saldo Nr. 10 bis 15)</b>							
<b>17</b>	<b>= Veranschl. Finanzierungsmittelübers./- bedarf aus Invest. (Saldo Nr. 9 und 16)</b>							
<b>18</b>	<b>= Veranschl. Finanzierungsmittelüberschuss/- bedarf (Saldo Nr. 3 und 17)</b>			<b>-32.100</b>		<b>-33.100</b>	<b>-34.000</b>	<b>-34.900</b>

## Haushaltsplan 2020 der Stadt Markdorf



### Teilergebnishaushalt einschließlich Finanzplanung Produktbereich 55 Natur- und Landschaftspflege, Friedhofswesen

Stadt Markdorf

Nr.	Teilergebnishaushalt Ertrags- und Aufwandsarten	Ergebnis 2018	Ansatz 2019	Ansatz 2020	Plan 2021	Plan 2022	Plan 2023
1	+ Steuern und ähnliche Abgaben						
2	+ Zuweisungen und Zuwendungen, Umlagen			15.350	15.900	16.300	16.800
3	+ Aufgelöste Investitionszuwendungen und -beiträge			7.050	7.550	7.550	7.550
4	+ Sonstige Transfererträge						
5	+ Entgelte f. öffentl. Leistungen o. Einrichtungen			213.200	234.700	246.500	258.000
6	+ Sonstige privatrechtliche Leistungsentgelte			260.450	268.300	276.100	283.800
7	+ Kostenerstattungen und Kostenumlagen			15.600	16.100	16.500	17.100
8	+ Zinsen und ähnliche Erträge						
9	+ Aktivierte Eigenleistungen und Bestandveränderg.						
10	+ Sonstige ordentliche Erträge						
<b>11</b>	<b>= Ordentliche Erträge (Summe Nr. 1 bis 10)</b>			<b>511.650</b>	<b>542.550</b>	<b>562.950</b>	<b>583.250</b>
12	- Personalaufwendungen			-230.750	-237.700	-244.600	-251.500
13	- Versorgungsaufwendungen						
14	- Aufwendungen für Sach- und Dienstleistungen			-581.950	-620.100	-638.000	-656.200
15	- Abschreibungen			-171.050	-191.900	-204.800	-211.500
16	- Zinsen und ähnliche Aufwendungen						
17	- Transferaufwendungen			-2.400	-2.600	-2.600	-2.700
18	- Sonstige ordentliche Aufwendungen			-14.400	-14.900	-15.400	-15.700
<b>19</b>	<b>= Ordentliche Aufwendungen (Summe Nr. 12 bis 18)</b>			<b>-1.000.550</b>	<b>-1.067.200</b>	<b>-1.105.400</b>	<b>-1.137.600</b>
<b>20</b>	<b>= Veranschlagtes ordentliches Ergebnis (Summe Nr. 11 und 19)</b>			<b>-488.900</b>	<b>-524.650</b>	<b>-542.450</b>	<b>-554.350</b>
21	+ Erträge aus internen Leistungen						
22	- Aufwendungen für interne Leistungen			-482.800	-497.400	-511.800	-526.400
23	- kalkulatorische Kosten			-78.900	-77.200	-83.700	-81.600
<b>24</b>	<b>= Veranschlagtes kalkulatorisches Ergebnis (Saldo Nr. 21 bis 23)</b>			<b>-561.700</b>	<b>-574.600</b>	<b>-595.500</b>	<b>-608.000</b>
<b>25</b>	<b>= Veranschlagter Nettoressourcenbedarf/-überschuss (Summe Nr. 20 und 24)</b>			<b>-1.050.600</b>	<b>-1.099.250</b>	<b>-1.137.950</b>	<b>-1.162.350</b>



## Haushaltsplan 2020 der Stadt Markdorf



### Teilfinanzhaushalt einschließlich Finanzplanung Produktbereich 55 Natur- und Landschaftspflege, Friedhofswesen

Stadt Markdorf

Nr.	Teilfinanzhaushalt Einzahlungs- und Auszahlungsarten	Ergebnis 2018	Ansatz 2019	Ansatz 2020	VE	Plan 2021	Plan 2022	Plan 2023
1	+ Summe Einzahlungen aus lfd. Verwaltungstätigkeit (o. ao. Ertr. a. Verm.veräuß)			504.600		535.000	555.400	575.700
2	- Summe Auszahlungen aus lfd. Verwaltungstätigkeit			-829.500		-875.300	-900.600	-926.100
<b>3</b>	<b>= Zahlungsmittelüberschuss/-bedarf der Ergebnisrechnung (Saldo Nr. 1 und 2)</b>			<b>-324.900</b>		<b>-340.300</b>	<b>-345.200</b>	<b>-350.400</b>
4	+ Einzahlungen aus Investitionszuwendungen					45.000		
5	+ Einzahlungen aus Investitionsbeitr. und ähnl. Entgelten für Invest.tätigkeiten			100.000		87.800	85.600	83.400
6	+ Einzahlungen aus der Veräußerung von Sachvermögen							
7	+ Einzahlungen aus der Veräußerung von Finanzvermögen							
8	+ Einzahlungen für sonstige Investitionstätigkeiten							
<b>9</b>	<b>= Einzahlungen aus Investitionstätigkeit (Summe Nr. 4 bis 8)</b>			<b>100.000</b>		<b>132.800</b>	<b>85.600</b>	<b>83.400</b>
10	- Auszahlungen für den Erwerb von Grundstücken und Gebäuden							
11	- Auszahlungen für Baumaßnahmen			-290.000		-660.000	-110.000	-60.000
12	- Auszahlungen für den Erwerb von beweglichem Sachvermögen			-93.000		-23.000	-23.000	-23.000
13	- Auszahlungen für den Erwerb von Finanzvermögen							
14	- Auszahlungen für Investitionsförderungsmaßnahmen							
15	- Auszahlungen für den Erwerb von immateriellen Vermögensgegenständen							
<b>16</b>	<b>= Auszahlungen aus Investitionstätigkeit (Saldo Nr. 10 bis 15)</b>			<b>-383.000</b>		<b>-683.000</b>	<b>-133.000</b>	<b>-83.000</b>
<b>17</b>	<b>= Veransch. Finanzierungsmittelübers./-bedarf aus Invest. (Saldo Nr. 9 und 16)</b>			<b>-283.000</b>		<b>-550.200</b>	<b>-47.400</b>	<b>400</b>
<b>18</b>	<b>= Veransch. Finanzierungsmittelüberschuss/-bedarf (Saldo Nr. 3 und 17)</b>			<b>-607.900</b>		<b>-890.500</b>	<b>-392.600</b>	<b>-350.000</b>

---

<b>Teilhaushalt 5</b>	<b>Bauen und Umwelt</b>
<b>Produktgruppe</b>	<b>55.10      Öffentliches Grün/Landschaftsbau</b>
<b>Produkt</b>	<b>55100100 Grün- und Parkanlagen</b>

---

### **Kurzbeschreibung**

- Bereitstellung, Unterhaltung und Instandhaltung von Grün- und Parkanlagen einschl. Wegenetz, Spiel- und Erlebnisangebote und evtl. Möblierung

### **Allgemeine Ziele:**

- Klimaverbesserung
- Stadtbildpflege
- Erhöhung der sozialen und wirtschaftlichen Standortqualität
- Erholung im Wohn- und Arbeitsumfeld
- Förderung und Weiterentwicklung der Gartenkultur
- Erhaltung von historischen Grünanlagen
- Förderung der Artenvielfalt im floristischen und faunistischen Bereich

---

<b>Teilhaushalt 5</b>	<b>Bauen und Umwelt</b>
<b>Produktgruppe</b>	<b>55.10      Öffentliches Grün/Landschaftsbau</b>
<b>Produkt</b>	<b>55100200   Freizeitanlagen und Spielflächen</b>

---

### **Kurzbeschreibung**

- Bereitstellung, Unterhaltung und Instandhaltung öffentlicher Spielplätze für Kinder und Jugendliche und Freizeitanlagen auch für Erwachsene und Familien einschl. der Ausstattung mit Spieleinrichtungen und -geräten für den jeweiligen Benutzerkreis

### **Allgemeine Ziele:**

- Familiengerechte Wohnumfeldgestaltung
- Erhöhung der Attraktivität des näheren Wohnumfelds bzw. Orts- oder Stadtteils
- Förderung der körperlichen, geistigen und sozialen Entwicklung für verschiedene Altersgruppen

## Haushaltsplan 2020 der Stadt Markdorf



### Teilergebnishaushalt einschließlich Finanzplanung Produktgruppe 5510 Öffentliches Grün Landschaftsbau - [THH 5]

Stadt Markdorf

Nr.	Teilergebnishaushalt Ertrags- und Aufwandsarten	Ergebnis 2018	Ansatz 2019	Ansatz 2020	Plan 2021	Plan 2022	Plan 2023
1	+ Steuern und ähnliche Abgaben						
2	+ Zuweisungen und Zuwendungen, Umlagen						
3	+ Aufgelöste Investitionszuwendungen und -beiträge						
4	+ Sonstige Transfererträge						
5	+ Entgelte f. öffentl. Leistungen o. Einrichtungen						
6	+ Sonstige privatrechtliche Leistungsentgelte						
7	+ Kostenerstattungen und Kostenumlagen						
8	+ Zinsen und ähnliche Erträge						
9	+ Aktivierte Eigenleistungen und Bestandveränderg.						
10	+ Sonstige ordentliche Erträge						
<b>11</b>	<b>= Ordentliche Erträge (Summe Nr. 1 bis 10)</b>						
12	- Personalaufwendungen						
13	- Versorgungsaufwendungen						
14	- Aufwendungen für Sach- und Dienstleistungen			-121.000	-124.600	-128.300	-131.800
15	- Abschreibungen			-96.250	-102.550	-108.850	-115.150
16	- Zinsen und ähnliche Aufwendungen						
17	- Transferaufwendungen						
18	- Sonstige ordentliche Aufwendungen						
<b>19</b>	<b>= Ordentliche Aufwendungen (Summe Nr. 12 bis 18)</b>			<b>-217.250</b>	<b>-227.150</b>	<b>-237.150</b>	<b>-246.950</b>
<b>20</b>	<b>= Veranschlagtes ordentliches Ergebnis (Summe Nr. 11 und 19)</b>			<b>-217.250</b>	<b>-227.150</b>	<b>-237.150</b>	<b>-246.950</b>
21	+ Erträge aus internen Leistungen						
22	- Aufwendungen für interne Leistungen			-220.000	-226.700	-233.200	-239.900
23	- kalkulatorische Kosten						
<b>24</b>	<b>= Veranschlagtes kalkulatorisches Ergebnis (Saldo Nr. 21 bis 23)</b>			<b>-220.000</b>	<b>-226.700</b>	<b>-233.200</b>	<b>-239.900</b>
<b>25</b>	<b>= Veranschlagter Nettoressourcenbedarf/-überschuss (Summe Nr. 20 und 24)</b>			<b>-437.250</b>	<b>-453.850</b>	<b>-470.350</b>	<b>-486.850</b>

## Haushaltsplan 2020 der Stadt Markdorf



### Teilfinanzhaushalt einschließlich Finanzplanung Produktgruppe 5510 Öffentliches Grün Landschaftsbau - [THH 5]

Stadt Markdorf

Nr.	Teilfinanzhaushalt Einzahlungs- und Auszahlungsarten	Ergebnis 2018	Ansatz 2019	Ansatz 2020	VE	Plan 2021	Plan 2022	Plan 2023
1	+ Summe Einzahlungen aus lfd. Verwaltungstätigkeit (o. ao. Ertr. a. Verm.veräuß)							
2	- Summe Auszahlungen aus lfd. Verwaltungstätigkeit			-121.000		-124.600	-128.300	-131.800
<b>3</b>	<b>= Zahlungsmittelüberschuss/-bedarf der Ergebnisrechnung (Saldo Nr. 1 und 2)</b>			<b>-121.000</b>		<b>-124.600</b>	<b>-128.300</b>	<b>-131.800</b>
4	+ Einzahlungen aus Investitionszuwendungen							
5	+ Einzahlungen aus Investitionsbeitr. und ähnl. Entgelten für Invest.tätigkeiten							
6	+ Einzahlungen aus der Veräußerung von Sachvermögen							
7	+ Einzahlungen aus der Veräußerung von Finanzvermögen							
8	+ Einzahlungen für sonstige Investitionstätigkeiten							
<b>9</b>	<b>= Einzahlungen aus Investitionstätigkeit (Summe Nr. 4 bis 8)</b>							
10	- Auszahlungen für den Erwerb von Grundstücken und Gebäuden							
11	- Auszahlungen für Baumaßnahmen			-50.000		-50.000	-50.000	-50.000
12	- Auszahlungen für den Erwerb von beweglichem Sachvermögen			-40.000		-20.000	-20.000	-20.000
13	- Auszahlungen für den Erwerb von Finanzvermögen							
14	- Auszahlungen für Investitionsförderungsmaßnahmen							
15	- Auszahlungen für den Erwerb von immateriellen Vermögensgegenständen							
<b>16</b>	<b>= Auszahlungen aus Investitionstätigkeit (Saldo Nr. 10 bis 15)</b>			<b>-90.000</b>		<b>-70.000</b>	<b>-70.000</b>	<b>-70.000</b>
<b>17</b>	<b>= Veransch. Finanzierungsmittelübers./- bedarf aus Invest. (Saldo Nr. 9 und 16)</b>			<b>-90.000</b>		<b>-70.000</b>	<b>-70.000</b>	<b>-70.000</b>
<b>18</b>	<b>= Veransch. Finanzierungsmittelüberschuss/- bedarf (Saldo Nr. 3 und 17)</b>			<b>-211.000</b>		<b>-194.600</b>	<b>-198.300</b>	<b>-201.800</b>

## Haushaltsplan 2020 der Stadt Markdorf



### Einzeldarstellung der Investitionsmaßnahmen Produktgruppe 5510 Öffentliches Grün Landschaftsbau - [THH 5]

Stadt Markdorf

Nr.	Investitionsmaßnahmen Einzahlungs- und Auszahlungsarten	Gesamtang. z. Maßnahme -nachrichtl.-	Bisher finanziert	Ermächtigungs übertragungen aus Vorvorj.	Ergebnis 2018	Ansatz 2019	Ansatz 2020	VE
<b>Investition B-5510-002 Erwerb bewegl. Vermögen Stadtmöbelierung</b>								
9	- Auszahlungen für den Erwerb von beweglichem Sachvermögen	-100.000	0,00	0	0,00	0	-40.000	0
13	= Summe der Auszahlungen aus Investitionstätigkeit (Summe Nr. 7 - 12)	-100.000	0,00	0	0,00	0	-40.000	0
14	= Saldo aus Investitionstätigkeit (Saldo Nr. 6 + 13)	-100.000	0,00	0	0,00	0	-40.000	0
16	= Gesamtkosten der Maßnahme (Summe Nr. 13 + 15)	-100.000	0,00	0	0,00	0	-40.000	0
<b>Investition H-5510-001 Hochbau Spielplätze Allgemein</b>								
8	- Auszahlungen für Baumaßnahmen	-200.000	0,00	0	0,00	0	-50.000	0
13	= Summe der Auszahlungen aus Investitionstätigkeit (Summe Nr. 7 - 12)	-200.000	0,00	0	0,00	0	-50.000	0
14	= Saldo aus Investitionstätigkeit (Saldo Nr. 6 + 13)	-200.000	0,00	0	0,00	0	-50.000	0
16	= Gesamtkosten der Maßnahme (Summe Nr. 13 + 15)	-200.000	0,00	0	0,00	0	-50.000	0

---

<b>Teilhaushalt 5</b>	<b>Bauen und Umwelt</b>		
<b>Produktgruppe</b>	<b>55.20</b>	<b>Gewässerschutz / Öffentliche Wasserbauliche Anlagen</b>	<b>Gewässer /</b>
<b>Produkt</b>	<b>55200000</b>	<b>Gewässerschutz</b>	

---

### **Kurzbeschreibung**

- Erhalt und Verbesserung der Qualität der Oberflächengewässer
- Erhalt und Entwicklung naturnaher Oberflächengewässer
- Schutz des Grundwassers vor schädlichen Stoffeinträgen
- Nachhaltige Oberflächen- und Grundwasserbewirtschaftung
- Erhalt und Verbesserung des Hochwasserschutzes
- Bereitstellung, Unterhaltung, Instandsetzung und Betrieb wasserbaulicher Anlagen und kommunaler Gewässer, einschl. vorbeugendem Hochwasserschutz
- Bearbeitung Kleineinleiterabgabe

### **Allgemeine Ziele:**

- Erhaltung eines ordnungsgemäßen Wasserabflusses unter Berücksichtigung der Belange des Naturschutzes
- Vorbeugender Hochwasserschutz
- Erhalt der Oberflächengewässer und des Grundwassers als Existenzgrundlage des Menschen, als Bestandteil des Naturhaushalts und als Lebensraum für Pflanzen und Tiere
- Verbesserung der Wasserqualität
- Ordnungsgemäße Abwasserbeseitigung
- Erhaltung, Entwicklung und Umgestaltung der Gewässer und Auen zur Wiederherstellung des guten ökologischen Gewässerzustandes
- Naturnaher Ausbau von gewässer- und fischökologisch relevanten Strukturen und Habitaten
- Verbesserung der Retentionswirkung der Gewässer
- Verbesserung der Erholungsfunktion der Landschaft
- Erhalt der Selbstreinigungskraft von Gewässern
- Reduzierung des Wasserverbrauchs

## Haushaltsplan 2020 der Stadt Markdorf



### Teilergebnishaushalt einschließlich Finanzplanung Produktgruppe 5520 Gewässerschutz, öffentl. Gewässer und wasserb. Anlagen - [THH 5]

Stadt Markdorf

Nr.	Teilergebnishaushalt Ertrags- und Aufwandsarten	Ergebnis 2018	Ansatz 2019	Ansatz 2020	Plan 2021	Plan 2022	Plan 2023
1	+ Steuern und ähnliche Abgaben						
2	+ Zuweisungen und Zuwendungen, Umlagen						
3	+ Aufgelöste Investitionszuwendungen und -beiträge				500	500	500
4	+ Sonstige Transfererträge						
5	+ Entgelte f. öffentl. Leistungen o. Einrichtungen			1.000	1.000	1.100	1.100
6	+ Sonstige privatrechtliche Leistungsentgelte						
7	+ Kostenerstattungen und Kostenumlagen						
8	+ Zinsen und ähnliche Erträge						
9	+ Aktivierte Eigenleistungen und Bestandveränderg.						
10	+ Sonstige ordentliche Erträge						
<b>11</b>	<b>= Ordentliche Erträge (Summe Nr. 1 bis 10)</b>			<b>1.000</b>	<b>1.500</b>	<b>1.600</b>	<b>1.600</b>
12	- Personalaufwendungen						
13	- Versorgungsaufwendungen						
14	- Aufwendungen für Sach- und Dienstleistungen			-40.000	-61.800	-63.600	-65.400
15	- Abschreibungen				-8.100	-8.100	-8.100
16	- Zinsen und ähnliche Aufwendungen						
17	- Transferaufwendungen			-2.000	-2.100	-2.100	-2.200
18	- Sonstige ordentliche Aufwendungen			-1.000	-1.000	-1.100	-1.100
<b>19</b>	<b>= Ordentliche Aufwendungen (Summe Nr. 12 bis 18)</b>			<b>-43.000</b>	<b>-73.000</b>	<b>-74.900</b>	<b>-76.800</b>
<b>20</b>	<b>= Veranschlagtes ordentliches Ergebnis (Summe Nr. 11 und 19)</b>			<b>-42.000</b>	<b>-71.500</b>	<b>-73.300</b>	<b>-75.200</b>
21	+ Erträge aus internen Leistungen						
22	- Aufwendungen für interne Leistungen			-70.500	-72.600	-74.700	-76.800
23	- kalkulatorische Kosten						
<b>24</b>	<b>= Veranschlagtes kalkulatorisches Ergebnis (Saldo Nr. 21 bis 23)</b>			<b>-70.500</b>	<b>-72.600</b>	<b>-74.700</b>	<b>-76.800</b>
<b>25</b>	<b>= Veranschlagter Nettoressourcenbedarf/-überschuss (Summe Nr. 20 und 24)</b>			<b>-112.500</b>	<b>-144.100</b>	<b>-148.000</b>	<b>-152.000</b>



## Haushaltsplan 2020 der Stadt Markdorf



### Teilfinanzhaushalt einschließlich Finanzplanung Produktgruppe 5520 Gewässerschutz, öffentl. Gewässer und wasserb. Anlagen - [THH 5]

Stadt Markdorf

Nr.	Teilfinanzhaushalt Einzahlungs- und Auszahlungsarten	Ergebnis 2018	Ansatz 2019	Ansatz 2020	VE	Plan 2021	Plan 2022	Plan 2023
1	+ Summe Einzahlungen aus lfd. Verwaltungstätigkeit (o. ao. Ertr. a. Verm.veräuß)			1.000		1.000	1.100	1.100
2	- Summe Auszahlungen aus lfd. Verwaltungstätigkeit			-43.000		-64.900	-66.800	-68.700
<b>3</b>	<b>= Zahlungsmittelüberschuss/-bedarf der Ergebnisrechnung (Saldo Nr. 1 und 2)</b>			<b>-42.000</b>		<b>-63.900</b>	<b>-65.700</b>	<b>-67.600</b>
4	+ Einzahlungen aus Investitionszuwendungen					45.000		
5	+ Einzahlungen aus Investitionsbeitr. und ähnl. Entgelten für Invest.tätigkeiten							
6	+ Einzahlungen aus der Veräußerung von Sachvermögen							
7	+ Einzahlungen aus der Veräußerung von Finanzvermögen							
8	+ Einzahlungen für sonstige Investitionstätigkeiten							
<b>9</b>	<b>= Einzahlungen aus Investitionstätigkeit (Summe Nr. 4 bis 8)</b>					<b>45.000</b>		
10	- Auszahlungen für den Erwerb von Grundstücken und Gebäuden							
11	- Auszahlungen für Baumaßnahmen			-200.000		-450.000		
12	- Auszahlungen für den Erwerb von beweglichem Sachvermögen							
13	- Auszahlungen für den Erwerb von Finanzvermögen							
14	- Auszahlungen für Investitionsförderungsmaßnahmen							
15	- Auszahlungen für den Erwerb von immateriellen Vermögensgegenständen							
<b>16</b>	<b>= Auszahlungen aus Investitionstätigkeit (Saldo Nr. 10 bis 15)</b>			<b>-200.000</b>		<b>-450.000</b>		
<b>17</b>	<b>= Veransch. Finanzierungsmittelübers./-bedarf aus Invest. (Saldo Nr. 9 und 16)</b>			<b>-200.000</b>		<b>-405.000</b>		
<b>18</b>	<b>= Veransch. Finanzierungsmittelüberschuss/-bedarf (Saldo Nr. 3 und 17)</b>			<b>-242.000</b>		<b>-468.900</b>	<b>-65.700</b>	<b>-67.600</b>

## Haushaltsplan 2020 der Stadt Markdorf



### Einzeldarstellung der Investitionsmaßnahmen Produktgruppe 5520 Gewässerschutz, öffentl. Gewässer und wasserb. Anlagen - [THH 5]

Stadt Markdorf

Nr.	Investitionsmaßnahmen Einzahlungs- und Auszahlungsarten	Gesamtang. z. Maßnahme -nachrichtl.-	Bisher finanziert	Ermächtigungs übertragungen aus Vorvorj.	Ergebnis 2018	Ansatz 2019	Ansatz 2020	VE
<b>Investition T-5520-001 Bachverdohlung Azenberg</b>								
8	- Auszahlungen für Baumaßnahmen	-400.000	0,00	0	0,00	0	0	0
13	= Summe der Auszahlungen aus Investitionstätigkeit (Summe Nr. 7 - 12)	-400.000	0,00	0	0,00	0	0	0
14	= Saldo aus Investitionstätigkeit (Saldo Nr. 6 + 13)	-400.000	0,00	0	0,00	0	0	0
16	= Gesamtkosten der Maßnahme (Summe Nr. 13 + 15)	-400.000	0,00	0	0,00	0	0	0
<b>Investition T-5520-002 Mühlbach Möggenweiler</b>								
8	- Auszahlungen für Baumaßnahmen	-250.000	0,00	0	0,00	0	-200.000	0
13	= Summe der Auszahlungen aus Investitionstätigkeit (Summe Nr. 7 - 12)	-250.000	0,00	0	0,00	0	-200.000	0
14	= Saldo aus Investitionstätigkeit (Saldo Nr. 6 + 13)	-250.000	0,00	0	0,00	0	-200.000	0
16	= Gesamtkosten der Maßnahme (Summe Nr. 13 + 15)	-250.000	0,00	0	0,00	0	-200.000	0
<b>Investition Z-5520-001 Zuweisungen Wasserläufe und Wasserbau</b>								
1	+ Einzahlungen aus Investitionszuwendungen	45.000	0,00	0	0,00	0	0	0
6	= Summe der Einzahlungen aus Investitionstätigkeit (Summe Nr. 1 - 5)	45.000	0,00	0	0,00	0	0	0
14	= Saldo aus Investitionstätigkeit (Saldo Nr. 6 + 13)	45.000	0,00	0	0,00	0	0	0

<b>Teilhaushalt 5</b>	<b>Bauen und Umwelt</b>	
<b>Produktgruppe</b>	<b>55.30</b>	<b>Friedhofswesen</b>
<b>Produkt</b>	<b>55300000</b>	<b>Friedhofswesen</b>

---

### Kurzbeschreibung

- Bereitstellung von
  - Reihengräbern als Kinder-, Urnen, Erd- und Anonymgräber
  - Wahlgräbern als Erd- oder Urnengräber, Grüfte oder Grabgebäude
- Bau und Unterhaltung von erforderlichen Erschließungsanlagen einschl. der dazugehörigen Grünflächen und dem Vorratsgelände;
- Grabmalgenehmigungen
- Pflege und Unterhaltung von Kriegsgräbern, Ehrengräbern, jüdischen und sonstigen historischen Friedhöfen auf denen keine Bestattungen mehr stattfinden und auf denen keine Ruherechte mehr bestehen
- Bereitstellung, Pflege und Unterhaltung der den Friedhof gestalterisch ausmachenden und den Naherholungscharakter prägenden Grünflächen und Großbäume
- Öffnen und Schließen der Grabstelle

### Allgemeine Ziele:

- Bestattung aller Personen, die bei ihrem Ableben Einwohner der Gemeinde waren sowie der in der Gemeinde verstorbenen oder tot aufgefundenen Personen ohne Wohnsitz oder mit unbekanntem Wohnsitz und ggf. auch sonstiger Personen
- Bestattung aller Personen auf Antrag, die bei ihrem Ableben Einwohner der Gemeinde waren oder ein Recht auf Bestattung oder Beisetzung in einer bestimmten Grabstätte besaßen, und ggf. auch sonstiger Personen
- Erhaltung der Gräber und Außenanlagen in einem würdigen Zustand auf unbegrenzte Zeit
- Erholungs- und Gesundheitsvorsorge ("Grüne Lunge")
- Gliederung und Strukturierung der Friedhofsanlagen nach ästhetischen Gesichtspunkten
- Bestattung der Verstorbenen und der Aschen in einer würdigen, ortsüblichen und pietätvollen Art und Weise

### Kennzahlen

#### Nutzungsdauer nach Bestattungsarten

##### Grabstätten für die Erdbestattung:

Frühchengrab	15 Jahre
--------------	----------

Kindergrab bis 10 Jahre	15 Jahre
Reihengrab	25 Jahre
Wahlgrab	25 Jahre
Rasengrab	25 Jahre
Rasengrab	25 Jahre

Grabstätten für Aschen:

Urnenreihengrab	15 Jahre
Urnenwahlgrab	15 Jahre
Urnenkammer	15 Jahre
Anonym Rasenurnengrab	15 Jahre
Baumgrab	15 Jahre
Rasenurnenwahlgrab	15 Jahre

**Anzahl der jährlichen Bestattungen**

Jahr	Erd-Bestattungen			Urnen-Bestattungen					Gesamt
	Kinder	Reihe	Wahl	Reihe	Wahl	Wand	Baum	Anonym	
2007	1	9	31	9	38	0	0	9	97
2008	0	13	32	10	30	0	0	9	94
2009	0	13	29	10	45	0	0	12	109
2010	0	12	24	4	67	0	0	8	115
2011	1	4	21	3	53	0	0	9	91
2012	0	3	24	4	54	0	0	9	94
2013	0	5	22	3	45	11	0	7	93
2014	0	7	26	2	44	7	0	11	97
2015	0	6	14	6	44	15	9	11	105
2016	1	7	21	1	45	21	11	9	116
2017	0	5	22	2	55	12	9	9	114
2018	0	8	17	1	69	16	4	10	125

**Ergebnisrechnung und Kostendeckung**

	Ertrag	Aufwand	Kostendeckung
2016	171.566,66 €	316.297,74 €	54%
2017	199.504,84 €	310.684,52 €	64%
2018	217.932,86 €	321.413,55 €	68%
2019*	210.095,00 €	372.000,00 €	56%

\*Planansatz

Mit dem ortsansässigen Bestattungsunternehmen Vogt besteht ein vertragliches Verhältnis zur Durchführung der Bestattungen.

---

<b>Teilhaushalt 5</b>	<b>Bauen und Umwelt</b>
<b>Produktgruppe</b>	<b>55.30 Friedhofs- und Bestattungswesen</b>
<b>Produkt</b>	<b>55300500 Leichen- und Trauerhallen</b>

---

### **Kurzbeschreibung**


- Bereitstellung von Gebäuden, die der fachgerechten Aufbewahrung von Verstorbenen bis zu deren Bestattung dienen
- Bereitstellung von weiteren Gebäuden oder Hallen zur würdigen, ortsüblichen und pietätvollen Verabschiedung von Verstorbenen

### **Allgemeine Ziele:**

- Leichen- und Trauerhallen sollen einen würdigen, ortsüblichen und angemessenen Rahmen bilden

Die Leichenhalle in Markdorf wird aufgrund der Größe und Bedeutung als eigenständiges Produkt abgebildet. Das Gebäude, Baujahr 1982, befindet sich unterhalb des alten Friedhofs, Am Neusatz 2.

## Haushaltsplan 2020 der Stadt Markdorf

 <b>Teilergebnishaushalt einschließlich Finanzplanung</b> <b>Produktgruppe 5530 Friedhofs- und Bestattungswesen - [THH 5]</b> Stadt Markdorf		Ergebnis 2018	Ansatz 2019	Ansatz 2020	Plan 2021	Plan 2022	Plan 2023
Nr.	Teilergebnishaushalt Ertrags- und Aufwandsarten						
1	+ Steuern und ähnliche Abgaben						
2	+ Zuweisungen und Zuwendungen, Umlagen			350	400	400	400
3	+ Aufgelöste Investitionszuwendungen und -beiträge			7.050	7.050	7.050	7.050
4	+ Sonstige Transfererträge						
5	+ Entgelte f. öffentl. Leistungen o. Einrichtungen			211.000	232.500	244.100	255.600
6	+ Sonstige privatrechtliche Leistungsentgelte			650	700	700	700
7	+ Kostenerstattungen und Kostenumlagen						
8	+ Zinsen und ähnliche Erträge						
9	+ Aktivierte Eigenleistungen und Bestandveränderg.						
10	+ Sonstige ordentliche Erträge						
<b>11</b>	<b>= Ordentliche Erträge (Summe Nr. 1 bis 10)</b>			<b>219.050</b>	<b>240.650</b>	<b>252.250</b>	<b>263.750</b>
12	- Personalaufwendungen						
13	- Versorgungsaufwendungen						
14	- Aufwendungen für Sach- und Dienstleistungen			-193.500	-219.900	-226.300	-232.800
15	- Abschreibungen			-57.600	-63.750	-70.050	-70.150
16	- Zinsen und ähnliche Aufwendungen						
17	- Transferaufwendungen			-150	-200	-200	-200
18	- Sonstige ordentliche Aufwendungen			-2.200	-2.400	-2.400	-2.500
<b>19</b>	<b>= Ordentliche Aufwendungen (Summe Nr. 12 bis 18)</b>			<b>-253.450</b>	<b>-286.250</b>	<b>-298.950</b>	<b>-305.650</b>
<b>20</b>	<b>= Veranschlagtes ordentliches Ergebnis (Summe Nr. 11 und 19)</b>			<b>-34.400</b>	<b>-45.600</b>	<b>-46.700</b>	<b>-41.900</b>
21	+ Erträge aus internen Leistungen						
22	- Aufwendungen für interne Leistungen			-138.400	-142.600	-146.700	-150.900
23	- kalkulatorische Kosten			-72.500	-71.400	-78.500	-77.100
<b>24</b>	<b>= Veranschlagtes kalkulatorisches Ergebnis (Saldo Nr. 21 bis 23)</b>			<b>-210.900</b>	<b>-214.000</b>	<b>-225.200</b>	<b>-228.000</b>
<b>25</b>	<b>= Veranschlagter Nettoressourcenbedarf/-überschuss (Summe Nr. 20 und 24)</b>			<b>-245.300</b>	<b>-259.600</b>	<b>-271.900</b>	<b>-269.900</b>

## Haushaltsplan 2020 der Stadt Markdorf



### Teilfinanzhaushalt einschließlich Finanzplanung Produktgruppe 5530 Friedhofs- und Bestattungswesen - [THH 5]

Stadt Markdorf

Nr.	Teilfinanzhaushalt Einzahlungs- und Auszahlungsarten	Ergebnis 2018	Ansatz 2019	Ansatz 2020	VE	Plan 2021	Plan 2022	Plan 2023
1	+ Summe Einzahlungen aus lfd. Verwaltungstätigkeit (o. ao. Ertr. a. Verm.veräuß)			212.000		233.600	245.200	256.700
2	- Summe Auszahlungen aus lfd. Verwaltungstätigkeit			-195.850		-222.500	-228.900	-235.500
<b>3</b>	<b>= Zahlungsmittelüberschuss/-bedarf der Ergebnisrechnung (Saldo Nr. 1 und 2)</b>			<b>16.150</b>		<b>11.100</b>	<b>16.300</b>	<b>21.200</b>
4	+ Einzahlungen aus Investitionszuwendungen							
5	+ Einzahlungen aus Investitionsbeitr. und ähnl. Entgelten für Invest.tätigkeiten			100.000		87.800	85.600	83.400
6	+ Einzahlungen aus der Veräußerung von Sachvermögen							
7	+ Einzahlungen aus der Veräußerung von Finanzvermögen							
8	+ Einzahlungen für sonstige Investitionstätigkeiten							
<b>9</b>	<b>= Einzahlungen aus Investitionstätigkeit (Summe Nr. 4 bis 8)</b>			<b>100.000</b>		<b>87.800</b>	<b>85.600</b>	<b>83.400</b>
10	- Auszahlungen für den Erwerb von Grundstücken und Gebäuden							
11	- Auszahlungen für Baumaßnahmen			-35.000		-155.000	-55.000	-5.000
12	- Auszahlungen für den Erwerb von beweglichem Sachvermögen			-1.000		-1.000	-1.000	-1.000
13	- Auszahlungen für den Erwerb von Finanzvermögen							
14	- Auszahlungen für Investitionsförderungsmaßnahmen							
15	- Auszahlungen für den Erwerb von immateriellen Vermögensgegenständen							
<b>16</b>	<b>= Auszahlungen aus Investitionstätigkeit (Saldo Nr. 10 bis 15)</b>			<b>-36.000</b>		<b>-156.000</b>	<b>-56.000</b>	<b>-6.000</b>
<b>17</b>	<b>= Veransch. Finanzierungsmittelübers./-bedarf aus Invest. (Saldo Nr. 9 und 16)</b>			<b>64.000</b>		<b>-68.200</b>	<b>29.600</b>	<b>77.400</b>
<b>18</b>	<b>= Veransch. Finanzierungsmittelüberschuss/-bedarf (Saldo Nr. 3 und 17)</b>			<b>80.150</b>		<b>-57.100</b>	<b>45.900</b>	<b>98.600</b>



## Haushaltsplan 2020 der Stadt Markdorf



### Einzeldarstellung der Investitionsmaßnahmen Produktgruppe 5530 Friedhofs- und Bestattungswesen - [THH 5]

Stadt Markdorf

Nr.	Investitionsmaßnahmen Einzahlungs- und Auszahlungsarten	Gesamtang. z. Maßnahme -nachrichtl.-	Bisher finanziert	Ermächtigungs übertragungen aus Vorvorj.	Ergebnis 2018	Ansatz 2019	Ansatz 2020	VE
<b>Investition B-5530-001 Erwerb bewegl. Vermögen Bestattungswesen</b>								
9	- Auszahlungen für den Erwerb von beweglichem Sachvermögen	-4.000	0,00	0	0,00	0	-1.000	0
13	= Summe der Auszahlungen aus Investitionstätigkeit (Summe Nr. 7 - 12)	-4.000	0,00	0	0,00	0	-1.000	0
14	= Saldo aus Investitionstätigkeit (Saldo Nr. 6 + 13)	-4.000	0,00	0	0,00	0	-1.000	0
16	= Gesamtkosten der Maßnahme (Summe Nr. 13 + 15)	-4.000	0,00	0	0,00	0	-1.000	0
<b>Investition T-5530-001 Tiefbau Neuer Friedhof</b>								
8	- Auszahlungen für Baumaßnahmen	-210.000	0,00	0	0,00	0	-10.000	0
13	= Summe der Auszahlungen aus Investitionstätigkeit (Summe Nr. 7 - 12)	-210.000	0,00	0	0,00	0	-10.000	0
14	= Saldo aus Investitionstätigkeit (Saldo Nr. 6 + 13)	-210.000	0,00	0	0,00	0	-10.000	0
16	= Gesamtkosten der Maßnahme (Summe Nr. 13 + 15)	-210.000	0,00	0	0,00	0	-10.000	0
<b>Investition T-5530-002 Tiefbau Friedhof Bergheim</b>								
8	- Auszahlungen für Baumaßnahmen	-5.000	0,00	0	0,00	0	-5.000	0
13	= Summe der Auszahlungen aus Investitionstätigkeit (Summe Nr. 7 - 12)	-5.000	0,00	0	0,00	0	-5.000	0
14	= Saldo aus Investitionstätigkeit (Saldo Nr. 6 + 13)	-5.000	0,00	0	0,00	0	-5.000	0
16	= Gesamtkosten der Maßnahme (Summe Nr. 13 + 15)	-5.000	0,00	0	0,00	0	-5.000	0
<b>Investition T-5530-003 Tiefbau Friedhof Hepbach</b>								
8	- Auszahlungen für Baumaßnahmen	-35.000	0,00	0	0,00	0	-20.000	0
13	= Summe der Auszahlungen aus Investitionstätigkeit (Summe Nr. 7 - 12)	-35.000	0,00	0	0,00	0	-20.000	0
14	= Saldo aus Investitionstätigkeit (Saldo Nr. 6 + 13)	-35.000	0,00	0	0,00	0	-20.000	0
16	= Gesamtkosten der Maßnahme (Summe Nr. 13 + 15)	-35.000	0,00	0	0,00	0	-20.000	0
<b>Investition Z-5530-001 Nutzungsgebühr Friedhof Markdorf</b>								
2	+ Einzahlungen a. Investitionsbeiträgen und ähnl. Entgelten f. Investitionstät.	356.800	0,00	0	0,00	0	100.000	0
6	= Summe der Einzahlungen aus Investitionstätigkeit (Summe Nr. 1 - 5)	356.800	0,00	0	0,00	0	100.000	0
14	= Saldo aus Investitionstätigkeit (Saldo Nr. 6 + 13)	356.800	0,00	0	0,00	0	100.000	0

---

<b>Teilhaushalt 5</b>	<b>55.40</b>	<b>Bauen und Umwelt</b>
<b>Produktgruppe</b>	<b>55.40</b>	<b>Naturschutz und Landschaftspflege</b>
<b>Produkt</b>	<b>55400000</b>	<b>Naturschutz und Landschaftspflege</b>

---

### **Kurzbeschreibung**

- Schutz, Pflege und Entwicklung von Teilen der Natur und Landschaft:
  - Unter besonderen Schutz gestellte Flächen (Naturschutzgebiete, Landschaftsschutzgebiete, Naturdenkmale und geschützte Landschaftsbestandteile u. ä.)
  - Gesetzlich geschützte Biotop, z. B. Trockenmauern, Feldhecken, Nasswiesen
  - Sonstige Gebiete z. B. Natura 2000-Gebiete (Vogelschutzgebiete, FFH-Gebiete)

### **Allgemeine Ziele:**

- Schutz, Sicherung, Pflege und Gestaltung von Natur und Landschaft
- Erhaltung und Förderung der Arten- und Biotopvielfalt
- Natur- und Biotopschutz
- Erhaltung und Förderung der Artenvielfalt von Flora und Fauna

## Haushaltsplan 2020 der Stadt Markdorf



### Teilergebnishaushalt einschließlich Finanzplanung Produktgruppe 5540 Naturschutz und Landschaftspflege - [THH 5]

Stadt Markdorf

Nr.	Teilergebnishaushalt Ertrags- und Aufwandsarten	Ergebnis 2018	Ansatz 2019	Ansatz 2020	Plan 2021	Plan 2022	Plan 2023
1	+ Steuern und ähnliche Abgaben						
2	+ Zuweisungen und Zuwendungen, Umlagen						
3	+ Aufgelöste Investitionszuwendungen und -beiträge						
4	+ Sonstige Transfererträge						
5	+ Entgelte f. öffentl. Leistungen o. Einrichtungen						
6	+ Sonstige privatrechtliche Leistungsentgelte						
7	+ Kostenerstattungen und Kostenumlagen						
8	+ Zinsen und ähnliche Erträge						
9	+ Aktivierte Eigenleistungen und Bestandveränderg.						
10	+ Sonstige ordentliche Erträge						
<b>11</b>	<b>= Ordentliche Erträge (Summe Nr. 1 bis 10)</b>						
12	- Personalaufwendungen						
13	- Versorgungsaufwendungen						
14	- Aufwendungen für Sach- und Dienstleistungen			-35.000	-36.100	-37.100	-38.200
15	- Abschreibungen						
16	- Zinsen und ähnliche Aufwendungen						
17	- Transferaufwendungen						
18	- Sonstige ordentliche Aufwendungen			-1.500	-1.500	-1.600	-1.600
<b>19</b>	<b>= Ordentliche Aufwendungen (Summe Nr. 12 bis 18)</b>			<b>-36.500</b>	<b>-37.600</b>	<b>-38.700</b>	<b>-39.800</b>
<b>20</b>	<b>= Veranschlagtes ordentliches Ergebnis (Summe Nr. 11 und 19)</b>			<b>-36.500</b>	<b>-37.600</b>	<b>-38.700</b>	<b>-39.800</b>
21	+ Erträge aus internen Leistungen						
22	- Aufwendungen für interne Leistungen			-3.500	-3.600	-3.800	-3.800
23	- kalkulatorische Kosten						
<b>24</b>	<b>= Veranschlagtes kalkulatorisches Ergebnis (Saldo Nr. 21 bis 23)</b>			<b>-3.500</b>	<b>-3.600</b>	<b>-3.800</b>	<b>-3.800</b>
<b>25</b>	<b>= Veranschlagter Nettoressourcenbedarf/-überschuss (Summe Nr. 20 und 24)</b>			<b>-40.000</b>	<b>-41.200</b>	<b>-42.500</b>	<b>-43.600</b>

## Haushaltsplan 2020 der Stadt Markdorf



### Teilfinanzhaushalt einschließlich Finanzplanung Produktgruppe 5540 Naturschutz und Landschaftspflege - [THH 5]

Stadt Markdorf

Nr.	Teilfinanzhaushalt Einzahlungs- und Auszahlungsarten	Ergebnis 2018	Ansatz 2019	Ansatz 2020	VE	Plan 2021	Plan 2022	Plan 2023
1	+ Summe Einzahlungen aus lfd. Verwaltungstätigkeit (o. ao. Ertr. a. Verm.veräuß)							
2	- Summe Auszahlungen aus lfd. Verwaltungstätigkeit			-36.500		-37.600	-38.700	-39.800
<b>3</b>	<b>= Zahlungsmittelüberschuss/-bedarf der Ergebnisrechnung (Saldo Nr. 1 und 2)</b>			<b>-36.500</b>		<b>-37.600</b>	<b>-38.700</b>	<b>-39.800</b>
4	+ Einzahlungen aus Investitionszuwendungen							
5	+ Einzahlungen aus Investitionsbeitr. und ähnl. Entgelten für Invest.tätigkeiten							
6	+ Einzahlungen aus der Veräußerung von Sachvermögen							
7	+ Einzahlungen aus der Veräußerung von Finanzvermögen							
8	+ Einzahlungen für sonstige Investitionstätigkeiten							
<b>9</b>	<b>= Einzahlungen aus Investitionstätigkeit (Summe Nr. 4 bis 8)</b>							
10	- Auszahlungen für den Erwerb von Grundstücken und Gebäuden							
11	- Auszahlungen für Baumaßnahmen							
12	- Auszahlungen für den Erwerb von beweglichem Sachvermögen							
13	- Auszahlungen für den Erwerb von Finanzvermögen							
14	- Auszahlungen für Investitionsförderungsmaßnahmen							
15	- Auszahlungen für den Erwerb von immateriellen Vermögensgegenständen							
<b>16</b>	<b>= Auszahlungen aus Investitionstätigkeit (Saldo Nr. 10 bis 15)</b>							
<b>17</b>	<b>= Veranschl. Finanzierungsmittelübers./- bedarf aus Invest. (Saldo Nr. 9 und 16)</b>							
<b>18</b>	<b>= Veranschl. Finanzierungsmittelüberschuss/- bedarf (Saldo Nr. 3 und 17)</b>			<b>-36.500</b>		<b>-37.600</b>	<b>-38.700</b>	<b>-39.800</b>

---

<b>Teilhaushalt 5</b>	<b>Bauen und Umwelt</b>
<b>Produktgruppe</b>	<b>55.50 Forstwirtschaft</b>
<b>Produkt</b>	<b>55500000 Forstwirtschaft</b>

---

### **Kurzbeschreibung**

- Pflege und Bewirtschaftung des Waldes unter Berücksichtigung gesetzlicher Vorgaben und der Ziele des Waldeigentümers
- Pflege und Bewirtschaftung des gemeindeeigenen Waldes zur Produktion von Holz und anderer Waldprodukte
- Hierzu zählt insbesondere die Stamm-, Industrie- und Brennholzproduktion, Kulturen, Waldschutz, Bestandspflege und Walderschließung und die Erzeugung von Nebenprodukten, z. B. Christbäume und Reisig
- Maßnahmen zur Erhaltung und Förderung der natürlichen Abläufe sowie der natürlichen Struktur- und Artenvielfalt im Ökosystem "Wald" durch Biotop- und Artenschutz, Sicherung von Schutzwald und Sicherung von ökologisch angepassten Wildbeständen
- Maßnahmen zur Erhaltung und Förderung einer naturverträglichen Erholungsnutzung, auch in Zusammenarbeit mit Dritten
- Informations- und Bildungsveranstaltungen
- Schaffung und Unterhaltung von Erholungseinrichtungen (Erholungswege, Erholungsflächen, Rasteinrichtungen, Hütten u. a.) einschl. Verkehrssicherung
- Sauberhaltung des Waldes und Landschaftsgestaltung

### **Allgemeine Ziele:**


- Erzielung eines wirtschaftlichen Nutzens unter Beachtung der Schutz- und Erholungsfunktion des Waldes
- Biotop- und Artenschutz
- Sicherung der Schutzwaldfunktion
- Sicherung von ökologisch angepassten Wildbeständen
- Erhaltung der Erholungsfunktion des Waldes
- Sauberhaltung des Waldes
- Schaffung und Unterhaltung von Erholungsflächen

Aufgrund des trockenen Sommers im Jahr 2019 hat der Gemeindewald schwere Schäden aufgrund Käferbefall hinnehmen müssen. Die Holzpreise liegen derzeit auf einem absolut niedrigen Niveau und es musste viel Holz geschlagen werden, um eine Ausbreitung des Borkenkäfers eindämmen zu können.

Die klimawandelbedingten Herausforderungen für die Erhaltung des Waldes werden zukünftig wachsen. Der Wald muss nachhaltig und langfristig darauf eingestellt und dementsprechend

bewirtschaftet werden. Unter anderem durch die Pflanzung von Baumarten, die sich besser an die sich verändernden klimatischen Bedingungen anpassen können.

## Haushaltsplan 2020 der Stadt Markdorf

 <b>Teilergebnishaushalt einschließlich Finanzplanung</b> <b>Produktgruppe 5550 Forstwirtschaft - [THH 5]</b> Stadt Markdorf		Ergebnis 2018	Ansatz 2019	Ansatz 2020	Plan 2021	Plan 2022	Plan 2023
Nr.	Teilergebnishaushalt Ertrags- und Aufwandsarten						
1	+ Steuern und ähnliche Abgaben						
2	+ Zuweisungen und Zuwendungen, Umlagen			15.000	15.500	15.900	16.400
3	+ Aufgelöste Investitionszuwendungen und -beiträge						
4	+ Sonstige Transfererträge						
5	+ Entgelte f. öffentl. Leistungen o. Einrichtungen			1.200	1.200	1.300	1.300
6	+ Sonstige privatrechtliche Leistungsentgelte			259.800	267.600	275.400	283.100
7	+ Kostenerstattungen und Kostenumlagen			15.600	16.100	16.500	17.100
8	+ Zinsen und ähnliche Erträge						
9	+ Aktivierte Eigenleistungen und Bestandveränderg.						
10	+ Sonstige ordentliche Erträge						
<b>11</b>	<b>= Ordentliche Erträge (Summe Nr. 1 bis 10)</b>			<b>291.600</b>	<b>300.400</b>	<b>309.100</b>	<b>317.900</b>
12	- Personalaufwendungen			-230.750	-237.700	-244.600	-251.500
13	- Versorgungsaufwendungen						
14	- Aufwendungen für Sach- und Dienstleistungen			-192.450	-177.700	-182.700	-188.000
15	- Abschreibungen			-17.200	-17.500	-17.800	-18.100
16	- Zinsen und ähnliche Aufwendungen						
17	- Transferaufwendungen			-100	-100	-100	-100
18	- Sonstige ordentliche Aufwendungen			-9.650	-9.900	-10.200	-10.400
<b>19</b>	<b>= Ordentliche Aufwendungen (Summe Nr. 12 bis 18)</b>			<b>-450.150</b>	<b>-442.900</b>	<b>-455.400</b>	<b>-468.100</b>
<b>20</b>	<b>= Veranschlagtes ordentliches Ergebnis (Summe Nr. 11 und 19)</b>			<b>-158.550</b>	<b>-142.500</b>	<b>-146.300</b>	<b>-150.200</b>
21	+ Erträge aus internen Leistungen						
22	- Aufwendungen für interne Leistungen			-50.100	-51.600	-53.100	-54.700
23	- kalkulatorische Kosten			-6.400	-5.800	-5.200	-4.500
<b>24</b>	<b>= Veranschlagtes kalkulatorisches Ergebnis (Saldo Nr. 21 bis 23)</b>			<b>-56.500</b>	<b>-57.400</b>	<b>-58.300</b>	<b>-59.200</b>
<b>25</b>	<b>= Veranschlagter Nettoressourcenbedarf/-überschuss (Summe Nr. 20 und 24)</b>			<b>-215.050</b>	<b>-199.900</b>	<b>-204.600</b>	<b>-209.400</b>

## Haushaltsplan 2020 der Stadt Markdorf



### Teilfinanzhaushalt einschließlich Finanzplanung Produktgruppe 5550 Forstwirtschaft - [THH 5]

Stadt Markdorf

Nr.	Teilfinanzhaushalt Einzahlungs- und Auszahlungsarten	Ergebnis 2018	Ansatz 2019	Ansatz 2020	VE	Plan 2021	Plan 2022	Plan 2023
1	+ Summe Einzahlungen aus lfd. Verwaltungstätigkeit (o. ao. Ertr. a. Verm.veräuß)			291.600		300.400	309.100	317.900
2	- Summe Auszahlungen aus lfd. Verwaltungstätigkeit			-432.950		-425.400	-437.600	-450.000
<b>3</b>	<b>= Zahlungsmittelüberschuss/-bedarf der Ergebnisrechnung (Saldo Nr. 1 und 2)</b>			<b>-141.350</b>		<b>-125.000</b>	<b>-128.500</b>	<b>-132.100</b>
4	+ Einzahlungen aus Investitionszuwendungen							
5	+ Einzahlungen aus Investitionsbeitr. und ähnl. Entgelten für Invest.tätigkeiten							
6	+ Einzahlungen aus der Veräußerung von Sachvermögen							
7	+ Einzahlungen aus der Veräußerung von Finanzvermögen							
8	+ Einzahlungen für sonstige Investitionstätigkeiten							
<b>9</b>	<b>= Einzahlungen aus Investitionstätigkeit (Summe Nr. 4 bis 8)</b>							
10	- Auszahlungen für den Erwerb von Grundstücken und Gebäuden							
11	- Auszahlungen für Baumaßnahmen			-5.000		-5.000	-5.000	-5.000
12	- Auszahlungen für den Erwerb von beweglichem Sachvermögen			-52.000		-2.000	-2.000	-2.000
13	- Auszahlungen für den Erwerb von Finanzvermögen							
14	- Auszahlungen für Investitionsförderungsmaßnahmen							
15	- Auszahlungen für den Erwerb von immateriellen Vermögensgegenständen							
<b>16</b>	<b>= Auszahlungen aus Investitionstätigkeit (Saldo Nr. 10 bis 15)</b>			<b>-57.000</b>		<b>-7.000</b>	<b>-7.000</b>	<b>-7.000</b>
<b>17</b>	<b>= Veranschl. Finanzierungsmittelübers./- bedarf aus Invest. (Saldo Nr. 9 und 16)</b>			<b>-57.000</b>		<b>-7.000</b>	<b>-7.000</b>	<b>-7.000</b>
<b>18</b>	<b>= Veranschl. Finanzierungsmittelüberschuss/- bedarf (Saldo Nr. 3 und 17)</b>			<b>-198.350</b>		<b>-132.000</b>	<b>-135.500</b>	<b>-139.100</b>



## Haushaltsplan 2020 der Stadt Markdorf



### Einzeldarstellung der Investitionsmaßnahmen Produktgruppe 5550 Forstwirtschaft - [THH 5]

Stadt Markdorf

Nr.	Investitionsmaßnahmen Einzahlungs- und Auszahlungsarten	Gesamtang. z. Maßnahme -nachrichtl.-	Bisher finanziert	Ermächtigungs übertragungen aus Vorvorj.	Ergebnis 2018	Ansatz 2019	Ansatz 2020	VE
<b>Investition B-5550-001 Erwerb bewegl. Vermögen Gemeindewald</b>								
9	- Auszahlungen für den Erwerb von beweglichem Sachvermögen	-58.000	0,00	0	0,00	0	-52.000	0
<b>13</b>	<b>= Summe der Auszahlungen aus Investitionstätigkeit (Summe Nr. 7 - 12)</b>	<b>-58.000</b>	<b>0,00</b>	<b>0</b>	<b>0,00</b>	<b>0</b>	<b>-52.000</b>	<b>0</b>
<b>14</b>	<b>= Saldo aus Investitionstätigkeit (Saldo Nr. 6 + 13)</b>	<b>-58.000</b>	<b>0,00</b>	<b>0</b>	<b>0,00</b>	<b>0</b>	<b>-52.000</b>	<b>0</b>
<b>16</b>	<b>= Gesamtkosten der Maßnahme (Summe Nr. 13 + 15)</b>	<b>-58.000</b>	<b>0,00</b>	<b>0</b>	<b>0,00</b>	<b>0</b>	<b>-52.000</b>	<b>0</b>
<b>Investition T-5550-001 Tiefbaumaßnahmen Gemeindewald</b>								
8	- Auszahlungen für Baumaßnahmen	-20.000	0,00	0	0,00	0	-5.000	0
<b>13</b>	<b>= Summe der Auszahlungen aus Investitionstätigkeit (Summe Nr. 7 - 12)</b>	<b>-20.000</b>	<b>0,00</b>	<b>0</b>	<b>0,00</b>	<b>0</b>	<b>-5.000</b>	<b>0</b>
<b>14</b>	<b>= Saldo aus Investitionstätigkeit (Saldo Nr. 6 + 13)</b>	<b>-20.000</b>	<b>0,00</b>	<b>0</b>	<b>0,00</b>	<b>0</b>	<b>-5.000</b>	<b>0</b>
<b>16</b>	<b>= Gesamtkosten der Maßnahme (Summe Nr. 13 + 15)</b>	<b>-20.000</b>	<b>0,00</b>	<b>0</b>	<b>0,00</b>	<b>0</b>	<b>-5.000</b>	<b>0</b>

<b>Teilhaushalt 5</b>	<b>Bauen und Umwelt</b>	
<b>Produktgruppe</b>	<b>55.51</b>	<b>Landwirtschaft</b>
<b>Produkt</b>	<b>55510000</b>	<b>Landwirtschaft</b>

---

### **Kurzbeschreibung**

- Jagd
- Zuweisungen und Zuschüsse

## Haushaltsplan 2020 der Stadt Markdorf



### Teilergebnishaushalt einschließlich Finanzplanung Produktgruppe 5551 Landwirtschaft - [THH 5]

Stadt Markdorf

Nr.	Teilergebnishaushalt Ertrags- und Aufwandsarten	Ergebnis 2018	Ansatz 2019	Ansatz 2020	Plan 2021	Plan 2022	Plan 2023
1	+ Steuern und ähnliche Abgaben						
2	+ Zuweisungen und Zuwendungen, Umlagen						
3	+ Aufgelöste Investitionszuwendungen und -beiträge						
4	+ Sonstige Transfererträge						
5	+ Entgelte f. öffentl. Leistungen o. Einrichtungen						
6	+ Sonstige privatrechtliche Leistungsentgelte						
7	+ Kostenerstattungen und Kostenumlagen						
8	+ Zinsen und ähnliche Erträge						
9	+ Aktivierte Eigenleistungen und Bestandveränderg.						
10	+ Sonstige ordentliche Erträge						
<b>11</b>	<b>= Ordentliche Erträge (Summe Nr. 1 bis 10)</b>						
12	- Personalaufwendungen						
13	- Versorgungsaufwendungen						
14	- Aufwendungen für Sach- und Dienstleistungen						
15	- Abschreibungen						
16	- Zinsen und ähnliche Aufwendungen						
17	- Transferaufwendungen			-150	-200	-200	-200
18	- Sonstige ordentliche Aufwendungen			-50	-100	-100	-100
<b>19</b>	<b>= Ordentliche Aufwendungen (Summe Nr. 12 bis 18)</b>			<b>-200</b>	<b>-300</b>	<b>-300</b>	<b>-300</b>
<b>20</b>	<b>= Veranschlagtes ordentliches Ergebnis (Summe Nr. 11 und 19)</b>			<b>-200</b>	<b>-300</b>	<b>-300</b>	<b>-300</b>
21	+ Erträge aus internen Leistungen						
22	- Aufwendungen für interne Leistungen			-300	-300	-300	-300
23	- kalkulatorische Kosten						
<b>24</b>	<b>= Veranschlagtes kalkulatorisches Ergebnis (Saldo Nr. 21 bis 23)</b>			<b>-300</b>	<b>-300</b>	<b>-300</b>	<b>-300</b>
<b>25</b>	<b>= Veranschlagter Nettoressourcenbedarf/-überschuss (Summe Nr. 20 und 24)</b>			<b>-500</b>	<b>-600</b>	<b>-600</b>	<b>-600</b>

## Haushaltsplan 2020 der Stadt Markdorf



### Teilfinanzhaushalt einschließlich Finanzplanung Produktgruppe 5551 Landwirtschaft - [THH 5]

Stadt Markdorf

Nr.	Teilfinanzhaushalt Einzahlungs- und Auszahlungsarten	Ergebnis 2018	Ansatz 2019	Ansatz 2020	VE	Plan 2021	Plan 2022	Plan 2023
1	+ Summe Einzahlungen aus lfd. Verwaltungstätigkeit (o. ao. Ertr. a. Verm.veräuß)							
2	- Summe Auszahlungen aus lfd. Verwaltungstätigkeit			-200		-300	-300	-300
<b>3</b>	<b>= Zahlungsmittelüberschuss/-bedarf der Ergebnisrechnung (Saldo Nr. 1 und 2)</b>			<b>-200</b>		<b>-300</b>	<b>-300</b>	<b>-300</b>
4	+ Einzahlungen aus Investitionszuwendungen							
5	+ Einzahlungen aus Investitionsbeitr. und ähnl. Entgelten für Invest.tätigkeiten							
6	+ Einzahlungen aus der Veräußerung von Sachvermögen							
7	+ Einzahlungen aus der Veräußerung von Finanzvermögen							
8	+ Einzahlungen für sonstige Investitionstätigkeiten							
<b>9</b>	<b>= Einzahlungen aus Investitionstätigkeit (Summe Nr. 4 bis 8)</b>							
10	- Auszahlungen für den Erwerb von Grundstücken und Gebäuden							
11	- Auszahlungen für Baumaßnahmen							
12	- Auszahlungen für den Erwerb von beweglichem Sachvermögen							
13	- Auszahlungen für den Erwerb von Finanzvermögen							
14	- Auszahlungen für Investitionsförderungsmaßnahmen							
15	- Auszahlungen für den Erwerb von immateriellen Vermögensgegenständen							
<b>16</b>	<b>= Auszahlungen aus Investitionstätigkeit (Saldo Nr. 10 bis 15)</b>							
<b>17</b>	<b>= Veranschl. Finanzierungsmittelübers./-bedarf aus Invest. (Saldo Nr. 9 und 16)</b>							
<b>18</b>	<b>= Veranschl. Finanzierungsmittelüberschuss/-bedarf (Saldo Nr. 3 und 17)</b>			<b>-200</b>		<b>-300</b>	<b>-300</b>	<b>-300</b>

# Teilhaushalt 6

## Wirtschaft und Tourismus



**Teilhaushalt 6**

<b>Kostenstelle</b>	<b>Kostenträger</b>	<b>Produktbezeichnung</b>
573003	28100000	Vereinsheim Hepbach
571000	57100000	Wirtschaftsförderung
571001	57100000	Standortmarketing
573004	57300000	Märkte
573005	57300000	Anschlagwesen
573001	57300800	Stadthalle Markdorf
573002	57300800	Bürgerhaus Ittendorf
575000	57500000	Fremdenverkehr

## Haushaltsplan 2020 der Stadt Markdorf



### Teilergebnishaushalt einschließlich Finanzplanung Teilhaushalt 6 Wirtschaft und Tourismus

Stadt Markdorf

Nr.	Teilergebnishaushalt Ertrags- und Aufwandsarten	Ergebnis 2018	Ansatz 2019	Ansatz 2020	Plan 2021	Plan 2022	Plan 2023
1	+ Steuern und ähnliche Abgaben						
2	+ Zuweisungen und Zuwendungen, Umlagen						
3	+ Aufgelöste Investitionszuwendungen und -beiträge			8.200	8.200	8.200	8.200
4	+ Sonstige Transfererträge						
5	+ Entgelte f. öffentl. Leistungen o. Einrichtungen			22.000	22.700	23.400	23.900
6	+ Sonstige privatrechtliche Leistungsentgelte			49.100	50.500	52.000	53.500
7	+ Kostenerstattungen und Kostenumlagen						
8	+ Zinsen und ähnliche Erträge						
9	+ Aktivierte Eigenleistungen und Bestandveränderg.						
10	+ Sonstige ordentliche Erträge						
<b>11</b>	<b>= Ordentliche Erträge (Summe Nr. 1 bis 10)</b>			<b>79.300</b>	<b>81.400</b>	<b>83.600</b>	<b>85.600</b>
12	- Personalaufwendungen			-156.655	-161.300	-166.100	-170.800
13	- Versorgungsaufwendungen						
14	- Aufwendungen für Sach- und Dienstleistungen			-279.800	-298.600	-307.400	-316.100
15	- Abschreibungen			-54.950	-57.400	-59.800	-62.300
16	- Zinsen und ähnliche Aufwendungen						
17	- Transferaufwendungen			-54.200	-55.900	-57.400	-59.100
18	- Sonstige ordentliche Aufwendungen			-152.200	-156.600	-161.300	-165.700
<b>19</b>	<b>= Ordentliche Aufwendungen (Summe Nr. 12 bis 18)</b>			<b>-697.805</b>	<b>-729.800</b>	<b>-752.000</b>	<b>-774.000</b>
<b>20</b>	<b>= Veranschlagtes ordentliches Ergebnis (Summe Nr. 11 und 19)</b>			<b>-618.505</b>	<b>-648.400</b>	<b>-668.400</b>	<b>-688.400</b>
21	+ Erträge aus internen Leistungen			11.000	11.300	11.700	12.000
22	- Aufwendungen für interne Leistungen			-132.735	-136.600	-140.700	-144.700
23	- kalkulatorische Kosten			-48.700	-47.200	-45.300	-43.700
<b>24</b>	<b>= Veranschlagtes kalkulatorisches Ergebnis (Saldo Nr. 21 bis 23)</b>			<b>-170.435</b>	<b>-172.500</b>	<b>-174.300</b>	<b>-176.400</b>
<b>25</b>	<b>= Veranschlagter Nettoressourcenbedarf/-überschuss (Summe Nr. 20 und 24)</b>			<b>-788.940</b>	<b>-820.900</b>	<b>-842.700</b>	<b>-864.800</b>

## Haushaltsplan 2020 der Stadt Markdorf



### Teilfinanzhaushalt einschließlich Finanzplanung Teilhaushalt 6 Wirtschaft und Tourismus

Stadt Markdorf

Nr.	Teilfinanzhaushalt Einzahlungs- und Auszahlungsarten	Ergebnis 2018	Ansatz 2019	Ansatz 2020	VE	Plan 2021	Plan 2022	Plan 2023
1	+ Summe Einzahlungen aus lfd. Verwaltungstätigkeit (o. ao. Ertr. a. Verm.veräuß)			71.100		73.200	75.400	77.400
2	- Summe Auszahlungen aus lfd. Verwaltungstätigkeit			-642.855		-672.400	-692.200	-711.700
<b>3</b>	<b>= Zahlungsmittelüberschuss/-bedarf der Ergebnisrechnung (Saldo Nr. 1 und 2)</b>			<b>-571.755</b>		<b>-599.200</b>	<b>-616.800</b>	<b>-634.300</b>
4	+ Einzahlungen aus Investitionszuwendungen							
5	+ Einzahlungen aus Investitionsbeitr. und ähnl. Entgelten für Invest.tätigkeiten							
6	+ Einzahlungen aus der Veräußerung von Sachvermögen							
7	+ Einzahlungen aus der Veräußerung von Finanzvermögen							
8	+ Einzahlungen für sonstige Investitionstätigkeiten							
<b>9</b>	<b>= Einzahlungen aus Investitionstätigkeit (Summe Nr. 4 bis 8)</b>							
10	- Auszahlungen für den Erwerb von Grundstücken und Gebäuden							
11	- Auszahlungen für Baumaßnahmen							
12	- Auszahlungen für den Erwerb von beweglichem Sachvermögen			-16.000		-17.000	-17.000	-17.000
13	- Auszahlungen für den Erwerb von Finanzvermögen							
14	- Auszahlungen für Investitionsförderungsmaßnahmen			-2.500		-2.500	-2.500	-2.500
15	- Auszahlungen für den Erwerb von immateriellen Vermögensgegenständen							
<b>16</b>	<b>= Auszahlungen aus Investitionstätigkeit (Saldo Nr. 10 bis 15)</b>			<b>-18.500</b>		<b>-19.500</b>	<b>-19.500</b>	<b>-19.500</b>
<b>17</b>	<b>= Veransch. Finanzierungsmittelübers./- bedarf aus Invest. (Saldo Nr. 9 und 16)</b>			<b>-18.500</b>		<b>-19.500</b>	<b>-19.500</b>	<b>-19.500</b>
<b>18</b>	<b>= Veransch. Finanzierungsmittelüberschuss/- bedarf (Saldo Nr. 3 und 17)</b>			<b>-590.255</b>		<b>-618.700</b>	<b>-636.300</b>	<b>-653.800</b>



## Haushaltsplan 2020 der Stadt Markdorf



### Teilergebnishaushalt einschließlich Finanzplanung Produktbereich 57 Wirtschaft und Tourismus

Stadt Markdorf

Nr.	Teilergebnishaushalt Ertrags- und Aufwandsarten	Ergebnis 2018	Ansatz 2019	Ansatz 2020	Plan 2021	Plan 2022	Plan 2023
1	+ Steuern und ähnliche Abgaben						
2	+ Zuweisungen und Zuwendungen, Umlagen						
3	+ Aufgelöste Investitionszuwendungen und -beiträge			8.200	8.200	8.200	8.200
4	+ Sonstige Transfererträge						
5	+ Entgelte f. öffentl. Leistungen o. Einrichtungen			22.000	22.700	23.400	23.900
6	+ Sonstige privatrechtliche Leistungsentgelte			49.100	50.500	52.000	53.500
7	+ Kostenerstattungen und Kostenumlagen						
8	+ Zinsen und ähnliche Erträge						
9	+ Aktivierte Eigenleistungen und Bestandveränderg.						
10	+ Sonstige ordentliche Erträge						
<b>11</b>	<b>= Ordentliche Erträge (Summe Nr. 1 bis 10)</b>			<b>79.300</b>	<b>81.400</b>	<b>83.600</b>	<b>85.600</b>
12	- Personalaufwendungen			-156.655	-161.300	-166.100	-170.800
13	- Versorgungsaufwendungen						
14	- Aufwendungen für Sach- und Dienstleistungen			-279.800	-298.600	-307.400	-316.100
15	- Abschreibungen			-54.950	-57.400	-59.800	-62.300
16	- Zinsen und ähnliche Aufwendungen						
17	- Transferaufwendungen			-54.200	-55.900	-57.400	-59.100
18	- Sonstige ordentliche Aufwendungen			-152.200	-156.600	-161.300	-165.700
<b>19</b>	<b>= Ordentliche Aufwendungen (Summe Nr. 12 bis 18)</b>			<b>-697.805</b>	<b>-729.800</b>	<b>-752.000</b>	<b>-774.000</b>
<b>20</b>	<b>= Veranschlagtes ordentliches Ergebnis (Summe Nr. 11 und 19)</b>			<b>-618.505</b>	<b>-648.400</b>	<b>-668.400</b>	<b>-688.400</b>
21	+ Erträge aus internen Leistungen			11.000	11.300	11.700	12.000
22	- Aufwendungen für interne Leistungen			-132.735	-136.600	-140.700	-144.700
23	- kalkulatorische Kosten			-48.700	-47.200	-45.300	-43.700
<b>24</b>	<b>= Veranschlagtes kalkulatorisches Ergebnis (Saldo Nr. 21 bis 23)</b>			<b>-170.435</b>	<b>-172.500</b>	<b>-174.300</b>	<b>-176.400</b>
<b>25</b>	<b>= Veranschlagter Nettoressourcenbedarf/-überschuss (Summe Nr. 20 und 24)</b>			<b>-788.940</b>	<b>-820.900</b>	<b>-842.700</b>	<b>-864.800</b>

## Haushaltsplan 2020 der Stadt Markdorf



### Teilfinanzhaushalt einschließlich Finanzplanung Produktbereich 57 Wirtschaft und Tourismus

Stadt Markdorf

Nr.	Teilfinanzhaushalt Einzahlungs- und Auszahlungsarten	Ergebnis 2018	Ansatz 2019	Ansatz 2020	VE	Plan 2021	Plan 2022	Plan 2023
1	+ Summe Einzahlungen aus lfd. Verwaltungstätigkeit (o. ao. Ertr. a. Verm.veräuß)			71.100		73.200	75.400	77.400
2	- Summe Auszahlungen aus lfd. Verwaltungstätigkeit			-642.855		-672.400	-692.200	-711.700
<b>3</b>	<b>= Zahlungsmittelüberschuss/-bedarf der Ergebnisrechnung (Saldo Nr. 1 und 2)</b>			<b>-571.755</b>		<b>-599.200</b>	<b>-616.800</b>	<b>-634.300</b>
4	+ Einzahlungen aus Investitionszuwendungen							
5	+ Einzahlungen aus Investitionsbeitr. und ähnl. Entgelten für Invest.tätigkeiten							
6	+ Einzahlungen aus der Veräußerung von Sachvermögen							
7	+ Einzahlungen aus der Veräußerung von Finanzvermögen							
8	+ Einzahlungen für sonstige Investitionstätigkeiten							
<b>9</b>	<b>= Einzahlungen aus Investitionstätigkeit (Summe Nr. 4 bis 8)</b>							
10	- Auszahlungen für den Erwerb von Grundstücken und Gebäuden							
11	- Auszahlungen für Baumaßnahmen							
12	- Auszahlungen für den Erwerb von beweglichem Sachvermögen			-16.000		-17.000	-17.000	-17.000
13	- Auszahlungen für den Erwerb von Finanzvermögen							
14	- Auszahlungen für Investitionsförderungsmaßnahmen			-2.500		-2.500	-2.500	-2.500
15	- Auszahlungen für den Erwerb von immateriellen Vermögensgegenständen							
<b>16</b>	<b>= Auszahlungen aus Investitionstätigkeit (Saldo Nr. 10 bis 15)</b>			<b>-18.500</b>		<b>-19.500</b>	<b>-19.500</b>	<b>-19.500</b>
<b>17</b>	<b>= Veransch. Finanzierungsmittelübers./- bedarf aus Invest. (Saldo Nr. 9 und 16)</b>			<b>-18.500</b>		<b>-19.500</b>	<b>-19.500</b>	<b>-19.500</b>
<b>18</b>	<b>= Veransch. Finanzierungsmittelüberschuss/- bedarf (Saldo Nr. 3 und 17)</b>			<b>-590.255</b>		<b>-618.700</b>	<b>-636.300</b>	<b>-653.800</b>

---

<b>Teilhaushalt 6</b>	<b>Wirtschaft und Tourismus</b>
<b>Produktgruppe</b>	<b>57.10      Wirtschaftsförderung</b>
<b>Produkt</b>	<b>57100000    Wirtschaftsförderung</b>

---

### **Kurzbeschreibung**

- Standortinformation
- Wirtschaftsstrukturelle Analyse einschl. Konkurrenzanalyse
- Förderung der Einkaufszentralität
- Verbesserung der Standortfaktoren
- Vernetzung von Wirtschaft, Kultur und Verwaltung
- Betriebsindividuelle Beratung für bestehende Unternehmen und Unternehmen in Gründung
- Beratung über Förderprogramme
- Unterstützung in Verwaltungsverfahren
- Innovationsförderung
- Kooperationsvermittlung
- Verhinderung von Firmenschließungen
- Gewerbeflächenbedarfsplanung
- Flächenversorgung und Standortplanung
- Bereitstellung neuer Gewerbeflächen
- Vermarktung städtischer Gewerbegrundstücke oder -objekte
- Standort- und Gebietsmanagement
- Initiieren von neuen Nutzungsmöglichkeiten für Gewerbebranchen
- Öffentlichkeitsarbeit u. a. durch redaktionelle Beiträge in der Wirtschaftspresse, Wirtschaftsnachrichtendienst, Veranstaltungen
- Standortwerbung durch Entwicklung und Herausgabe von Werbematerial, Messen und Ausstellungen (Standortmarketing) zur Ansiedlung weiterer Unternehmen
- Regionale und überregionale Zusammenarbeit
- Standortberatung und Akquisitionsgespräche

### **Allgemeine Ziele:**

- Sicherung und Schaffung dauerhafter Arbeitsplätze
- Stärkung der Finanzkraft
- Verbesserung der Wirtschaftsstruktur
- Verbesserung des Wirtschafts- und Investitionsklimas

## Haushaltsplan 2020 der Stadt Markdorf



### Teilergebnishaushalt einschließlich Finanzplanung Produktgruppe 5710 Wirtschaftsförderung - [THH 6]

Stadt Markdorf

Nr.	Teilergebnishaushalt Ertrags- und Aufwandsarten	Ergebnis 2018	Ansatz 2019	Ansatz 2020	Plan 2021	Plan 2022	Plan 2023
1	+ Steuern und ähnliche Abgaben						
2	+ Zuweisungen und Zuwendungen, Umlagen						
3	+ Aufgelöste Investitionszuwendungen und -beiträge						
4	+ Sonstige Transfererträge						
5	+ Entgelte f. öffentl. Leistungen o. Einrichtungen						
6	+ Sonstige privatrechtliche Leistungsentgelte						
7	+ Kostenerstattungen und Kostenumlagen						
8	+ Zinsen und ähnliche Erträge						
9	+ Aktivierte Eigenleistungen und Bestandveränderg.						
10	+ Sonstige ordentliche Erträge						
<b>11</b>	<b>= Ordentliche Erträge (Summe Nr. 1 bis 10)</b>						
12	- Personalaufwendungen			-124.400	-128.100	-131.900	-135.600
13	- Versorgungsaufwendungen						
14	- Aufwendungen für Sach- und Dienstleistungen			-20.400	-21.000	-21.500	-22.400
15	- Abschreibungen			-6.450	-6.800	-7.100	-7.500
16	- Zinsen und ähnliche Aufwendungen						
17	- Transferaufwendungen			-54.200	-55.900	-57.400	-59.100
18	- Sonstige ordentliche Aufwendungen			-16.900	-17.300	-17.900	-18.200
<b>19</b>	<b>= Ordentliche Aufwendungen (Summe Nr. 12 bis 18)</b>			<b>-222.350</b>	<b>-229.100</b>	<b>-235.800</b>	<b>-242.800</b>
<b>20</b>	<b>= Veranschlagtes ordentliches Ergebnis (Summe Nr. 11 und 19)</b>			<b>-222.350</b>	<b>-229.100</b>	<b>-235.800</b>	<b>-242.800</b>
21	+ Erträge aus internen Leistungen						
22	- Aufwendungen für interne Leistungen			-34.135	-35.100	-36.100	-37.200
23	- kalkulatorische Kosten						
<b>24</b>	<b>= Veranschlagtes kalkulatorisches Ergebnis (Saldo Nr. 21 bis 23)</b>			<b>-34.135</b>	<b>-35.100</b>	<b>-36.100</b>	<b>-37.200</b>
<b>25</b>	<b>= Veranschlagter Nettoressourcenbedarf/-überschuss (Summe Nr. 20 und 24)</b>			<b>-256.485</b>	<b>-264.200</b>	<b>-271.900</b>	<b>-280.000</b>

## Haushaltsplan 2020 der Stadt Markdorf



### Teilfinanzhaushalt einschließlich Finanzplanung Produktgruppe 5710 Wirtschaftsförderung - [THH 6]

Stadt Markdorf

Nr.	Teilfinanzhaushalt Einzahlungs- und Auszahlungsarten	Ergebnis 2018	Ansatz 2019	Ansatz 2020	VE	Plan 2021	Plan 2022	Plan 2023
1	+ Summe Einzahlungen aus lfd. Verwaltungstätigkeit (o. ao. Ertr. a. Verm.veräuß)							
2	- Summe Auszahlungen aus lfd. Verwaltungstätigkeit			-215.900		-222.300	-228.700	-235.300
<b>3</b>	<b>= Zahlungsmittelüberschuss/-bedarf der Ergebnisrechnung (Saldo Nr. 1 und 2)</b>			<b>-215.900</b>		<b>-222.300</b>	<b>-228.700</b>	<b>-235.300</b>
4	+ Einzahlungen aus Investitionszuwendungen							
5	+ Einzahlungen aus Investitionsbeitr. und ähnl. Entgelten für Invest.tätigkeiten							
6	+ Einzahlungen aus der Veräußerung von Sachvermögen							
7	+ Einzahlungen aus der Veräußerung von Finanzvermögen							
8	+ Einzahlungen für sonstige Investitionstätigkeiten							
<b>9</b>	<b>= Einzahlungen aus Investitionstätigkeit (Summe Nr. 4 bis 8)</b>							
10	- Auszahlungen für den Erwerb von Grundstücken und Gebäuden							
11	- Auszahlungen für Baumaßnahmen							
12	- Auszahlungen für den Erwerb von beweglichem Sachvermögen			-1.000		-2.000	-2.000	-2.000
13	- Auszahlungen für den Erwerb von Finanzvermögen							
14	- Auszahlungen für Investitionsförderungsmaßnahmen							
15	- Auszahlungen für den Erwerb von immateriellen Vermögensgegenständen							
<b>16</b>	<b>= Auszahlungen aus Investitionstätigkeit (Saldo Nr. 10 bis 15)</b>			<b>-1.000</b>		<b>-2.000</b>	<b>-2.000</b>	<b>-2.000</b>
<b>17</b>	<b>= Veransch. Finanzierungsmittelübers./-bedarf aus Invest. (Saldo Nr. 9 und 16)</b>			<b>-1.000</b>		<b>-2.000</b>	<b>-2.000</b>	<b>-2.000</b>
<b>18</b>	<b>= Veransch. Finanzierungsmittelüberschuss/-bedarf (Saldo Nr. 3 und 17)</b>			<b>-216.900</b>		<b>-224.300</b>	<b>-230.700</b>	<b>-237.300</b>

## Haushaltsplan 2020 der Stadt Markdorf



### Einzeldarstellung der Investitionsmaßnahmen Produktgruppe 5710 Wirtschaftsförderung - [THH 6]

Stadt Markdorf

Nr.	Investitionsmaßnahmen Einzahlungs- und Auszahlungsarten	Gesamtang. z. Maßnahme -nachrichtl.-	Bisher finanziert	Ermächtigungs übertragungen aus Vorvorj.	Ergebnis 2018	Ansatz 2019	Ansatz 2020	VE
<b>Investition B-5710-001 Erwerb bewegl. Vermögen Standortmarketing</b>								
9	- Auszahlungen für den Erwerb von beweglichem Sachvermögen	-7.000	0,00	0	0,00	0	-1.000	0
<b>13</b>	<b>= Summe der Auszahlungen aus Investitionstätigkeit (Summe Nr. 7 - 12)</b>	<b>-7.000</b>	<b>0,00</b>	<b>0</b>	<b>0,00</b>	<b>0</b>	<b>-1.000</b>	<b>0</b>
<b>14</b>	<b>= Saldo aus Investitionstätigkeit (Saldo Nr. 6 + 13)</b>	<b>-7.000</b>	<b>0,00</b>	<b>0</b>	<b>0,00</b>	<b>0</b>	<b>-1.000</b>	<b>0</b>
<b>16</b>	<b>= Gesamtkosten der Maßnahme (Summe Nr. 13 + 15)</b>	<b>-7.000</b>	<b>0,00</b>	<b>0</b>	<b>0,00</b>	<b>0</b>	<b>-1.000</b>	<b>0</b>

<b>Teilhaushalt 6</b>	<b>Wirtschaft und Tourismus</b>
<b>Produktgruppe</b>	<b>57.30 Allgemeine Einrichtungen und Unternehmen</b>
<b>Produkt</b>	<b>57300000 Allgemeine Einrichtungen und Unternehmen</b>

---

### **Kurzbeschreibung**

- Planung und Organisation von Märkten (Wochenmarkt)
- Planung, Organisation und Durchführung eigener Jahrmärkte und sonstiger eigener Veranstaltungen (Fastenmarkt, Krämermarkt,...)
- Marktaufsicht
- Anschlagwesen
- Betrieb des Vereinsheims in Hepbach

### **Allgemeine Ziele:**

- Versorgung der Bevölkerung
- Aufrechterhaltung und Pflege von Brauchtum und Ortskultur

<b>Teilhaushalt 6</b>	<b>Wirtschaft und Tourismus</b>
<b>Produktgruppe</b>	<b>57.30 Allgemeine Einrichtungen und Unternehmen</b>
<b>Produkt</b>	<b>57300800 Allgemeine Einrichtungen und Unternehmen</b>

---

### **Kurzbeschreibung**

- Privatrechtliche Vermietung und Verpachtung von Festhallen und Festplätzen
- Unterhaltung der Festplätze und Festhallen

### **Allgemeine Ziele:**

- Vielfältiges Angebot für die Bevölkerung

Abbildung des Betriebes der Stadthalle Markdorf sowie des Bürgerhauses in Ittendorf.



## Haushaltsplan 2020 der Stadt Markdorf



### Teilergebnishaushalt einschließlich Finanzplanung Produktgruppe 5730 Allgemeine Einrichtungen und Unternehmen - [THH 6]

Stadt Markdorf

Nr.	Teilergebnishaushalt Ertrags- und Aufwandsarten	Ergebnis 2018	Ansatz 2019	Ansatz 2020	Plan 2021	Plan 2022	Plan 2023
1	+ Steuern und ähnliche Abgaben						
2	+ Zuweisungen und Zuwendungen, Umlagen						
3	+ Aufgelöste Investitionszuwendungen und -beiträge			8.200	8.200	8.200	8.200
4	+ Sonstige Transfererträge						
5	+ Entgelte f. öffentl. Leistungen o. Einrichtungen			22.000	22.700	23.400	23.900
6	+ Sonstige privatrechtliche Leistungsentgelte			49.100	50.500	52.000	53.500
7	+ Kostenerstattungen und Kostenumlagen						
8	+ Zinsen und ähnliche Erträge						
9	+ Aktivierte Eigenleistungen und Bestandveränderg.						
10	+ Sonstige ordentliche Erträge						
<b>11</b>	<b>= Ordentliche Erträge (Summe Nr. 1 bis 10)</b>			<b>79.300</b>	<b>81.400</b>	<b>83.600</b>	<b>85.600</b>
12	- Personalaufwendungen			-32.255	-33.200	-34.200	-35.200
13	- Versorgungsaufwendungen						
14	- Aufwendungen für Sach- und Dienstleistungen			-233.650	-251.000	-258.600	-265.600
15	- Abschreibungen			-45.100	-47.200	-49.300	-51.400
16	- Zinsen und ähnliche Aufwendungen						
17	- Transferaufwendungen						
18	- Sonstige ordentliche Aufwendungen			-1.600	-1.600	-1.700	-1.700
<b>19</b>	<b>= Ordentliche Aufwendungen (Summe Nr. 12 bis 18)</b>			<b>-312.605</b>	<b>-333.000</b>	<b>-343.800</b>	<b>-353.900</b>
<b>20</b>	<b>= Veranschlagtes ordentliches Ergebnis (Summe Nr. 11 und 19)</b>			<b>-233.305</b>	<b>-251.600</b>	<b>-260.200</b>	<b>-268.300</b>
21	+ Erträge aus internen Leistungen			11.000	11.300	11.700	12.000
22	- Aufwendungen für interne Leistungen			-97.100	-100.000	-103.000	-105.900
23	- kalkulatorische Kosten			-48.700	-47.200	-45.300	-43.700
<b>24</b>	<b>= Veranschlagtes kalkulatorisches Ergebnis (Saldo Nr. 21 bis 23)</b>			<b>-134.800</b>	<b>-135.900</b>	<b>-136.600</b>	<b>-137.600</b>
<b>25</b>	<b>= Veranschlagter Nettoressourcenbedarf/-überschuss (Summe Nr. 20 und 24)</b>			<b>-368.105</b>	<b>-387.500</b>	<b>-396.800</b>	<b>-405.900</b>

## Haushaltsplan 2020 der Stadt Markdorf



### Teilfinanzhaushalt einschließlich Finanzplanung Produktgruppe 5730 Allgemeine Einrichtungen und Unternehmen - [THH 6]

Stadt Markdorf

Nr.	Teilfinanzhaushalt Einzahlungs- und Auszahlungsarten	Ergebnis 2018	Ansatz 2019	Ansatz 2020	VE	Plan 2021	Plan 2022	Plan 2023
1	+ Summe Einzahlungen aus lfd. Verwaltungstätigkeit (o. ao. Ertr. a. Verm.veräuß)			71.100		73.200	75.400	77.400
2	- Summe Auszahlungen aus lfd. Verwaltungstätigkeit			-267.505		-285.800	-294.500	-302.500
<b>3</b>	<b>= Zahlungsmittelüberschuss/-bedarf der Ergebnisrechnung (Saldo Nr. 1 und 2)</b>			<b>-196.405</b>		<b>-212.600</b>	<b>-219.100</b>	<b>-225.100</b>
4	+ Einzahlungen aus Investitionszuwendungen							
5	+ Einzahlungen aus Investitionsbeitr. und ähnl. Entgelten für Invest.tätigkeiten							
6	+ Einzahlungen aus der Veräußerung von Sachvermögen							
7	+ Einzahlungen aus der Veräußerung von Finanzvermögen							
8	+ Einzahlungen für sonstige Investitionstätigkeiten							
<b>9</b>	<b>= Einzahlungen aus Investitionstätigkeit (Summe Nr. 4 bis 8)</b>							
10	- Auszahlungen für den Erwerb von Grundstücken und Gebäuden							
11	- Auszahlungen für Baumaßnahmen							
12	- Auszahlungen für den Erwerb von beweglichem Sachvermögen			-15.000		-15.000	-15.000	-15.000
13	- Auszahlungen für den Erwerb von Finanzvermögen							
14	- Auszahlungen für Investitionsförderungsmaßnahmen							
15	- Auszahlungen für den Erwerb von immateriellen Vermögensgegenständen							
<b>16</b>	<b>= Auszahlungen aus Investitionstätigkeit (Saldo Nr. 10 bis 15)</b>			<b>-15.000</b>		<b>-15.000</b>	<b>-15.000</b>	<b>-15.000</b>
<b>17</b>	<b>= Veransch. Finanzierungsmittelübers./-bedarf aus Invest. (Saldo Nr. 9 und 16)</b>			<b>-15.000</b>		<b>-15.000</b>	<b>-15.000</b>	<b>-15.000</b>
<b>18</b>	<b>= Veransch. Finanzierungsmittelüberschuss/-bedarf (Saldo Nr. 3 und 17)</b>			<b>-211.405</b>		<b>-227.600</b>	<b>-234.100</b>	<b>-240.100</b>

## Haushaltsplan 2020 der Stadt Markdorf



### Einzeldarstellung der Investitionsmaßnahmen Produktgruppe 5730 Allgemeine Einrichtungen und Unternehmen - [THH 6]

Stadt Markdorf

Nr.	Investitionsmaßnahmen Einzahlungs- und Auszahlungsarten	Gesamtang. z. Maßnahme -nachrichtl.-	Bisher finanziert	Ermächtigungs übertragungen aus Vorvorj.	Ergebnis 2018	Ansatz 2019	Ansatz 2020	VE
<b>Investition B-5730-001 Erwerb bewegl. Vermögen Stadthalle</b>								
9	- Auszahlungen für den Erwerb von beweglichem Sachvermögen	-20.000	0,00	0	0,00	0	-5.000	0
13	= Summe der Auszahlungen aus Investitionstätigkeit (Summe Nr. 7 - 12)	-20.000	0,00	0	0,00	0	-5.000	0
14	= Saldo aus Investitionstätigkeit (Saldo Nr. 6 + 13)	-20.000	0,00	0	0,00	0	-5.000	0
16	= Gesamtkosten der Maßnahme (Summe Nr. 13 + 15)	-20.000	0,00	0	0,00	0	-5.000	0
<b>Investition B-5730-002 Erwerb bewegl. Vermögen Bürgerhaus Ittendorf</b>								
9	- Auszahlungen für den Erwerb von beweglichem Sachvermögen	-20.000	0,00	0	0,00	0	-5.000	0
13	= Summe der Auszahlungen aus Investitionstätigkeit (Summe Nr. 7 - 12)	-20.000	0,00	0	0,00	0	-5.000	0
14	= Saldo aus Investitionstätigkeit (Saldo Nr. 6 + 13)	-20.000	0,00	0	0,00	0	-5.000	0
16	= Gesamtkosten der Maßnahme (Summe Nr. 13 + 15)	-20.000	0,00	0	0,00	0	-5.000	0
<b>Investition B-5730-003 Erwerbe bewegl. Vermögen Märkte</b>								
9	- Auszahlungen für den Erwerb von beweglichem Sachvermögen	-20.000	0,00	0	0,00	0	-5.000	0
13	= Summe der Auszahlungen aus Investitionstätigkeit (Summe Nr. 7 - 12)	-20.000	0,00	0	0,00	0	-5.000	0
14	= Saldo aus Investitionstätigkeit (Saldo Nr. 6 + 13)	-20.000	0,00	0	0,00	0	-5.000	0
16	= Gesamtkosten der Maßnahme (Summe Nr. 13 + 15)	-20.000	0,00	0	0,00	0	-5.000	0

## Haushaltsplan 2020 der Stadt Markdorf



### Teilergebnishaushalt einschließlich Finanzplanung Kostenstelle 573001 Stadthalle Markdorf

Stadt Markdorf

Nr.	Teilergebnishaushalt Ertrags- und Aufwandsarten	Ergebnis 2018	Ansatz 2019	Ansatz 2020	Plan 2021	Plan 2022	Plan 2023
1	+ Steuern und ähnliche Abgaben						
2	+ Zuweisungen und Zuwendungen, Umlagen						
3	+ Aufgelöste Investitionszuwendungen und -beiträge						
4	+ Sonstige Transfererträge						
5	+ Entgelte f. öffentl. Leistungen o. Einrichtungen						
6	+ Sonstige privatrechtliche Leistungsentgelte			33.000	34.000	35.000	35.900
7	+ Kostenerstattungen und Kostenumlagen						
8	+ Zinsen und ähnliche Erträge						
9	+ Aktivierte Eigenleistungen und Bestandveränderg.						
10	+ Sonstige ordentliche Erträge						
<b>11</b>	<b>= Ordentliche Erträge (Summe Nr. 1 bis 10)</b>			<b>33.000</b>	<b>34.000</b>	<b>35.000</b>	<b>35.900</b>
12	- Personalaufwendungen			-16.555	-17.000	-17.600	-18.100
13	- Versorgungsaufwendungen						
14	- Aufwendungen für Sach- und Dienstleistungen			-139.700	-143.900	-148.200	-152.300
15	- Abschreibungen			-700	-1.400	-2.100	-2.800
16	- Zinsen und ähnliche Aufwendungen						
17	- Transferaufwendungen						
18	- Sonstige ordentliche Aufwendungen			-1.000	-1.000	-1.100	-1.100
<b>19</b>	<b>= Ordentliche Aufwendungen (Summe Nr. 12 bis 18)</b>			<b>-157.955</b>	<b>-163.300</b>	<b>-169.000</b>	<b>-174.300</b>
<b>20</b>	<b>= Veranschlagtes ordentliches Ergebnis (Summe Nr. 11 und 19)</b>			<b>-124.955</b>	<b>-129.300</b>	<b>-134.000</b>	<b>-138.400</b>
21	+ Erträge aus internen Leistungen			8.800	9.100	9.300	9.600
22	- Aufwendungen für interne Leistungen			-41.500	-42.800	-44.000	-45.300
23	- kalkulatorische Kosten			-17.600	-17.100	-16.500	-16.000
<b>24</b>	<b>= Veranschlagtes kalkulatorisches Ergebnis (Saldo Nr. 21 bis 23)</b>			<b>-50.300</b>	<b>-50.800</b>	<b>-51.200</b>	<b>-51.700</b>
<b>25</b>	<b>= Veranschlagter Nettoressourcenbedarf/-überschuss (Summe Nr. 20 und 24)</b>			<b>-175.255</b>	<b>-180.100</b>	<b>-185.200</b>	<b>-190.100</b>

## Haushaltsplan 2020 der Stadt Markdorf



### Teilfinanzhaushalt einschließlich Finanzplanung Kostenstelle 573001 Stadthalle Markdorf

Stadt Markdorf

Nr.	Teilfinanzhaushalt Einzahlungs- und Auszahlungsarten	Ergebnis 2018	Ansatz 2019	Ansatz 2020	VE	Plan 2021	Plan 2022	Plan 2023
1	+ Summe Einzahlungen aus lfd. Verwaltungstätigkeit (o. ao. Ertr. a. Verm.veräuß)			33.000		34.000	35.000	35.900
2	- Summe Auszahlungen aus lfd. Verwaltungstätigkeit			-157.255		-161.900	-166.900	-171.500
<b>3</b>	<b>= Zahlungsmittelüberschuss/-bedarf der Ergebnisrechnung (Saldo Nr. 1 und 2)</b>			<b>-124.255</b>		<b>-127.900</b>	<b>-131.900</b>	<b>-135.600</b>
4	+ Einzahlungen aus Investitionszuwendungen							
5	+ Einzahlungen aus Investitionsbeitr. und ähnl. Entgelten für Invest.tätigkeiten							
6	+ Einzahlungen aus der Veräußerung von Sachvermögen							
7	+ Einzahlungen aus der Veräußerung von Finanzvermögen							
8	+ Einzahlungen für sonstige Investitionstätigkeiten							
<b>9</b>	<b>= Einzahlungen aus Investitionstätigkeit (Summe Nr. 4 bis 8)</b>							
10	- Auszahlungen für den Erwerb von Grundstücken und Gebäuden							
11	- Auszahlungen für Baumaßnahmen							
12	- Auszahlungen für den Erwerb von beweglichem Sachvermögen			-5.000		-5.000	-5.000	-5.000
13	- Auszahlungen für den Erwerb von Finanzvermögen							
14	- Auszahlungen für Investitionsförderungsmaßnahmen							
15	- Auszahlungen für den Erwerb von immateriellen Vermögensgegenständen							
<b>16</b>	<b>= Auszahlungen aus Investitionstätigkeit (Saldo Nr. 10 bis 15)</b>			<b>-5.000</b>		<b>-5.000</b>	<b>-5.000</b>	<b>-5.000</b>
<b>17</b>	<b>= Veransch. Finanzierungsmittelübers./- bedarf aus Invest. (Saldo Nr. 9 und 16)</b>			<b>-5.000</b>		<b>-5.000</b>	<b>-5.000</b>	<b>-5.000</b>
<b>18</b>	<b>= Veransch. Finanzierungsmittelüberschuss/- bedarf (Saldo Nr. 3 und 17)</b>			<b>-129.255</b>		<b>-132.900</b>	<b>-136.900</b>	<b>-140.600</b>

## Haushaltsplan 2020 der Stadt Markdorf



### Einzeldarstellung der Investitionsmaßnahmen Kostenstelle 573001 Stadthalle Markdorf

Stadt Markdorf

Nr.	Investitionsmaßnahmen Einzahlungs- und Auszahlungsarten	Gesamtang. z. Maßnahme -nachrichtl.-	Bisher finanziert	Ermächtigungs übertragungen aus Vorvorj.	Ergebnis 2018	Ansatz 2019	Ansatz 2020	VE
<b>Investition B-5730-001 Erwerb bewegl. Vermögen Stadthalle</b>								
9	- Auszahlungen für den Erwerb von beweglichem Sachvermögen	-20.000	0,00	0	0,00	0	-5.000	0
<b>13</b>	<b>= Summe der Auszahlungen aus Investitionstätigkeit (Summe Nr. 7 - 12)</b>	<b>-20.000</b>	<b>0,00</b>	<b>0</b>	<b>0,00</b>	<b>0</b>	<b>-5.000</b>	<b>0</b>
<b>14</b>	<b>= Saldo aus Investitionstätigkeit (Saldo Nr. 6 + 13)</b>	<b>-20.000</b>	<b>0,00</b>	<b>0</b>	<b>0,00</b>	<b>0</b>	<b>-5.000</b>	<b>0</b>
<b>16</b>	<b>= Gesamtkosten der Maßnahme (Summe Nr. 13 + 15)</b>	<b>-20.000</b>	<b>0,00</b>	<b>0</b>	<b>0,00</b>	<b>0</b>	<b>-5.000</b>	<b>0</b>

## Haushaltsplan 2020 der Stadt Markdorf



### Teilergebnishaushalt einschließlich Finanzplanung Kostenstelle 573002 Bürgerhaus Ittendorf

Stadt Markdorf

Nr.	Teilergebnishaushalt Ertrags- und Aufwandsarten	Ergebnis 2018	Ansatz 2019	Ansatz 2020	Plan 2021	Plan 2022	Plan 2023
1	+ Steuern und ähnliche Abgaben						
2	+ Zuweisungen und Zuwendungen, Umlagen						
3	+ Aufgelöste Investitionszuwendungen und -beiträge						
4	+ Sonstige Transfererträge						
5	+ Entgelte f. öffentl. Leistungen o. Einrichtungen						
6	+ Sonstige privatrechtliche Leistungsentgelte			10.000	10.300	10.600	10.900
7	+ Kostenerstattungen und Kostenumlagen						
8	+ Zinsen und ähnliche Erträge						
9	+ Aktivierte Eigenleistungen und Bestandveränderg.						
10	+ Sonstige ordentliche Erträge						
<b>11</b>	<b>= Ordentliche Erträge (Summe Nr. 1 bis 10)</b>			<b>10.000</b>	<b>10.300</b>	<b>10.600</b>	<b>10.900</b>
12	- Personalaufwendungen			-15.700	-16.200	-16.600	-17.100
13	- Versorgungsaufwendungen						
14	- Aufwendungen für Sach- und Dienstleistungen			-37.400	-38.500	-39.700	-40.800
15	- Abschreibungen			-19.600	-20.300	-21.000	-21.700
16	- Zinsen und ähnliche Aufwendungen						
17	- Transferaufwendungen						
18	- Sonstige ordentliche Aufwendungen						
<b>19</b>	<b>= Ordentliche Aufwendungen (Summe Nr. 12 bis 18)</b>			<b>-72.700</b>	<b>-75.000</b>	<b>-77.300</b>	<b>-79.600</b>
<b>20</b>	<b>= Veranschlagtes ordentliches Ergebnis (Summe Nr. 11 und 19)</b>			<b>-62.700</b>	<b>-64.700</b>	<b>-66.700</b>	<b>-68.700</b>
21	+ Erträge aus internen Leistungen			1.100	1.100	1.200	1.200
22	- Aufwendungen für interne Leistungen			-15.000	-15.400	-15.900	-16.400
23	- kalkulatorische Kosten			-8.800	-8.200	-7.500	-6.900
<b>24</b>	<b>= Veranschlagtes kalkulatorisches Ergebnis (Saldo Nr. 21 bis 23)</b>			<b>-22.700</b>	<b>-22.500</b>	<b>-22.200</b>	<b>-22.100</b>
<b>25</b>	<b>= Veranschlagter Nettoressourcenbedarf/-überschuss (Summe Nr. 20 und 24)</b>			<b>-85.400</b>	<b>-87.200</b>	<b>-88.900</b>	<b>-90.800</b>

## Haushaltsplan 2020 der Stadt Markdorf



### Teilfinanzhaushalt einschließlich Finanzplanung Kostenstelle 573002 Bürgerhaus Ittendorf

Stadt Markdorf

Nr.	Teilfinanzhaushalt Einzahlungs- und Auszahlungsarten	Ergebnis 2018	Ansatz 2019	Ansatz 2020	VE	Plan 2021	Plan 2022	Plan 2023
1	+ Summe Einzahlungen aus lfd. Verwaltungstätigkeit (o. ao. Ertr. a. Verm.veräuß)			10.000		10.300	10.600	10.900
2	- Summe Auszahlungen aus lfd. Verwaltungstätigkeit			-53.100		-54.700	-56.300	-57.900
<b>3</b>	<b>= Zahlungsmittelüberschuss/-bedarf der Ergebnisrechnung (Saldo Nr. 1 und 2)</b>			<b>-43.100</b>		<b>-44.400</b>	<b>-45.700</b>	<b>-47.000</b>
4	+ Einzahlungen aus Investitionszuwendungen							
5	+ Einzahlungen aus Investitionsbeitr. und ähnl. Entgelten für Invest.tätigkeiten							
6	+ Einzahlungen aus der Veräußerung von Sachvermögen							
7	+ Einzahlungen aus der Veräußerung von Finanzvermögen							
8	+ Einzahlungen für sonstige Investitionstätigkeiten							
<b>9</b>	<b>= Einzahlungen aus Investitionstätigkeit (Summe Nr. 4 bis 8)</b>							
10	- Auszahlungen für den Erwerb von Grundstücken und Gebäuden							
11	- Auszahlungen für Baumaßnahmen							
12	- Auszahlungen für den Erwerb von beweglichem Sachvermögen			-5.000		-5.000	-5.000	-5.000
13	- Auszahlungen für den Erwerb von Finanzvermögen							
14	- Auszahlungen für Investitionsförderungsmaßnahmen							
15	- Auszahlungen für den Erwerb von immateriellen Vermögensgegenständen							
<b>16</b>	<b>= Auszahlungen aus Investitionstätigkeit (Saldo Nr. 10 bis 15)</b>			<b>-5.000</b>		<b>-5.000</b>	<b>-5.000</b>	<b>-5.000</b>
<b>17</b>	<b>= Veransch. Finanzierungsmittelübers./-bedarf aus Invest. (Saldo Nr. 9 und 16)</b>			<b>-5.000</b>		<b>-5.000</b>	<b>-5.000</b>	<b>-5.000</b>
<b>18</b>	<b>= Veransch. Finanzierungsmittelüberschuss/-bedarf (Saldo Nr. 3 und 17)</b>			<b>-48.100</b>		<b>-49.400</b>	<b>-50.700</b>	<b>-52.000</b>



## Haushaltsplan 2020 der Stadt Markdorf



### Einzeldarstellung der Investitionsmaßnahmen Kostenstelle 573002 Bürgerhaus Ittendorf

Stadt Markdorf

Nr.	Investitionsmaßnahmen Einzahlungs- und Auszahlungsarten	Gesamtang. z. Maßnahme -nachrichtl.-	Bisher finanziert	Ermächtigungs übertragungen aus Vorvorj.	Ergebnis 2018	Ansatz 2019	Ansatz 2020	VE
<b>Investition B-5730-002 Erwerb bewegl. Vermögen Bürgerhaus Ittendorf</b>								
9	- Auszahlungen für den Erwerb von beweglichem Sachvermögen	-20.000	0,00	0	0,00	0	-5.000	0
<b>13</b>	<b>= Summe der Auszahlungen aus Investitionstätigkeit (Summe Nr. 7 - 12)</b>	<b>-20.000</b>	<b>0,00</b>	<b>0</b>	<b>0,00</b>	<b>0</b>	<b>-5.000</b>	<b>0</b>
<b>14</b>	<b>= Saldo aus Investitionstätigkeit (Saldo Nr. 6 + 13)</b>	<b>-20.000</b>	<b>0,00</b>	<b>0</b>	<b>0,00</b>	<b>0</b>	<b>-5.000</b>	<b>0</b>
<b>16</b>	<b>= Gesamtkosten der Maßnahme (Summe Nr. 13 + 15)</b>	<b>-20.000</b>	<b>0,00</b>	<b>0</b>	<b>0,00</b>	<b>0</b>	<b>-5.000</b>	<b>0</b>

## Haushaltsplan 2020 der Stadt Markdorf



### Teilergebnishaushalt einschließlich Finanzplanung Kostenstelle 573003 Vereinsheim Hepbach

Stadt Markdorf

Nr.	Teilergebnishaushalt Ertrags- und Aufwandsarten	Ergebnis 2018	Ansatz 2019	Ansatz 2020	Plan 2021	Plan 2022	Plan 2023
1	+ Steuern und ähnliche Abgaben						
2	+ Zuweisungen und Zuwendungen, Umlagen						
3	+ Aufgelöste Investitionszuwendungen und -beiträge			8.200	8.200	8.200	8.200
4	+ Sonstige Transfererträge						
5	+ Entgelte f. öffentl. Leistungen o. Einrichtungen						
6	+ Sonstige privatrechtliche Leistungsentgelte			1.500	1.500	1.600	1.600
7	+ Kostenerstattungen und Kostenumlagen						
8	+ Zinsen und ähnliche Erträge						
9	+ Aktivierte Eigenleistungen und Bestandveränderg.						
10	+ Sonstige ordentliche Erträge						
<b>11</b>	<b>= Ordentliche Erträge (Summe Nr. 1 bis 10)</b>			<b>9.700</b>	<b>9.700</b>	<b>9.800</b>	<b>9.800</b>
12	- Personalaufwendungen						
13	- Versorgungsaufwendungen						
14	- Aufwendungen für Sach- und Dienstleistungen			-45.700	-57.400	-59.100	-60.700
15	- Abschreibungen			-23.400	-23.400	-23.400	-23.400
16	- Zinsen und ähnliche Aufwendungen						
17	- Transferaufwendungen						
18	- Sonstige ordentliche Aufwendungen			-500	-500	-500	-500
<b>19</b>	<b>= Ordentliche Aufwendungen (Summe Nr. 12 bis 18)</b>			<b>-69.600</b>	<b>-81.300</b>	<b>-83.000</b>	<b>-84.600</b>
<b>20</b>	<b>= Veranschlagtes ordentliches Ergebnis (Summe Nr. 11 und 19)</b>			<b>-59.900</b>	<b>-71.600</b>	<b>-73.200</b>	<b>-74.800</b>
21	+ Erträge aus internen Leistungen			1.100	1.100	1.200	1.200
22	- Aufwendungen für interne Leistungen			-10.000	-10.300	-10.600	-10.800
23	- kalkulatorische Kosten						
<b>24</b>	<b>= Veranschlagtes kalkulatorisches Ergebnis (Saldo Nr. 21 bis 23)</b>			<b>-8.900</b>	<b>-9.200</b>	<b>-9.400</b>	<b>-9.600</b>
<b>25</b>	<b>= Veranschlagter Nettoressourcenbedarf/-überschuss (Summe Nr. 20 und 24)</b>			<b>-68.800</b>	<b>-80.800</b>	<b>-82.600</b>	<b>-84.400</b>

## Haushaltsplan 2020 der Stadt Markdorf



### Teilfinanzhaushalt einschließlich Finanzplanung Kostenstelle 573003 Vereinsheim Hepbach

Stadt Markdorf

Nr.	Teilfinanzhaushalt Einzahlungs- und Auszahlungsarten	Ergebnis 2018	Ansatz 2019	Ansatz 2020	VE	Plan 2021	Plan 2022	Plan 2023
1	+ Summe Einzahlungen aus lfd. Verwaltungstätigkeit (o. ao. Ertr. a. Verm.veräuß)			1.500		1.500	1.600	1.600
2	- Summe Auszahlungen aus lfd. Verwaltungstätigkeit			-46.200		-57.900	-59.600	-61.200
<b>3</b>	<b>= Zahlungsmittelüberschuss/-bedarf der Ergebnisrechnung (Saldo Nr. 1 und 2)</b>			<b>-44.700</b>		<b>-56.400</b>	<b>-58.000</b>	<b>-59.600</b>
4	+ Einzahlungen aus Investitionszuwendungen							
5	+ Einzahlungen aus Investitionsbeitr. und ähnl. Entgelten für Invest.tätigkeiten							
6	+ Einzahlungen aus der Veräußerung von Sachvermögen							
7	+ Einzahlungen aus der Veräußerung von Finanzvermögen							
8	+ Einzahlungen für sonstige Investitionstätigkeiten							
<b>9</b>	<b>= Einzahlungen aus Investitionstätigkeit (Summe Nr. 4 bis 8)</b>							
10	- Auszahlungen für den Erwerb von Grundstücken und Gebäuden							
11	- Auszahlungen für Baumaßnahmen							
12	- Auszahlungen für den Erwerb von beweglichem Sachvermögen							
13	- Auszahlungen für den Erwerb von Finanzvermögen							
14	- Auszahlungen für Investitionsförderungsmaßnahmen							
15	- Auszahlungen für den Erwerb von immateriellen Vermögensgegenständen							
<b>16</b>	<b>= Auszahlungen aus Investitionstätigkeit (Saldo Nr. 10 bis 15)</b>							
<b>17</b>	<b>= Veransch. Finanzierungsmittelübers./- bedarf aus Invest. (Saldo Nr. 9 und 16)</b>							
<b>18</b>	<b>= Veransch. Finanzierungsmittelüberschuss/- bedarf (Saldo Nr. 3 und 17)</b>			<b>-44.700</b>		<b>-56.400</b>	<b>-58.000</b>	<b>-59.600</b>

**Teilhaushalt 6      Wirtschaft und Tourismus****Produktgruppe      57.50      Tourismus****Produkt              57500000      Tourismus**

---

**Kurzbeschreibung**

- Maßnahmen, Einrichtungen und Projekte zur Tourismusförderung


**Allgemeine Ziele:**

- Steigerung der Anzahl der Gäste, der Übernachtungen, des Besuchs und der Nutzung von Infrastruktureinrichtungen und Angeboten
- Schaffung einer hohen Publikumsbindung
- Steigerung der örtlichen Attraktivität für Einheimische und Gäste

Die Tourist-Information wird vom GVV Markdorf organisiert und betrieben. Im städtischen Haushalt werden lediglich die Tourismumlage sowie kleinere Einzelposten abgebildet.

Bei Einführung der Echt-Bodensee-Card (EBC) ist mit einem erhöhten Finanzbedarf in den nächsten Jahren zu rechnen.

## Haushaltsplan 2020 der Stadt Markdorf

 <b>Teilergebnishaushalt einschließlich Finanzplanung</b> <b>Produktgruppe 5750 Tourismus - [THH 6]</b> Stadt Markdorf		Ergebnis 2018	Ansatz 2019	Ansatz 2020	Plan 2021	Plan 2022	Plan 2023
Nr.	Teilergebnishaushalt Ertrags- und Aufwandsarten						
1	+ Steuern und ähnliche Abgaben						
2	+ Zuweisungen und Zuwendungen, Umlagen						
3	+ Aufgelöste Investitionszuwendungen und -beiträge						
4	+ Sonstige Transfererträge						
5	+ Entgelte f. öffentl. Leistungen o. Einrichtungen						
6	+ Sonstige privatrechtliche Leistungsentgelte						
7	+ Kostenerstattungen und Kostenumlagen						
8	+ Zinsen und ähnliche Erträge						
9	+ Aktivierte Eigenleistungen und Bestandveränderg.						
10	+ Sonstige ordentliche Erträge						
<b>11</b>	<b>= Ordentliche Erträge (Summe Nr. 1 bis 10)</b>						
12	- Personalaufwendungen						
13	- Versorgungsaufwendungen						
14	- Aufwendungen für Sach- und Dienstleistungen			-25.750	-26.600	-27.300	-28.100
15	- Abschreibungen			-3.400	-3.400	-3.400	-3.400
16	- Zinsen und ähnliche Aufwendungen						
17	- Transferaufwendungen						
18	- Sonstige ordentliche Aufwendungen			-133.700	-137.700	-141.700	-145.800
<b>19</b>	<b>= Ordentliche Aufwendungen (Summe Nr. 12 bis 18)</b>			<b>-162.850</b>	<b>-167.700</b>	<b>-172.400</b>	<b>-177.300</b>
<b>20</b>	<b>= Veranschlagtes ordentliches Ergebnis (Summe Nr. 11 und 19)</b>			<b>-162.850</b>	<b>-167.700</b>	<b>-172.400</b>	<b>-177.300</b>
21	+ Erträge aus internen Leistungen						
22	- Aufwendungen für interne Leistungen			-1.500	-1.500	-1.600	-1.600
23	- kalkulatorische Kosten						
<b>24</b>	<b>= Veranschlagtes kalkulatorisches Ergebnis (Saldo Nr. 21 bis 23)</b>			<b>-1.500</b>	<b>-1.500</b>	<b>-1.600</b>	<b>-1.600</b>
<b>25</b>	<b>= Veranschlagter Nettoressourcenbedarf/-überschuss (Summe Nr. 20 und 24)</b>			<b>-164.350</b>	<b>-169.200</b>	<b>-174.000</b>	<b>-178.900</b>

## Haushaltsplan 2020 der Stadt Markdorf



### Teilfinanzhaushalt einschließlich Finanzplanung Produktgruppe 5750 Tourismus - [THH 6]

Stadt Markdorf

Nr.	Teilfinanzhaushalt Einzahlungs- und Auszahlungsarten	Ergebnis 2018	Ansatz 2019	Ansatz 2020	VE	Plan 2021	Plan 2022	Plan 2023
1	+ Summe Einzahlungen aus lfd. Verwaltungstätigkeit (o. ao. Ertr. a. Verm.veräuß)							
2	- Summe Auszahlungen aus lfd. Verwaltungstätigkeit			-159.450		-164.300	-169.000	-173.900
<b>3</b>	<b>= Zahlungsmittelüberschuss/-bedarf der Ergebnisrechnung (Saldo Nr. 1 und 2)</b>			<b>-159.450</b>		<b>-164.300</b>	<b>-169.000</b>	<b>-173.900</b>
4	+ Einzahlungen aus Investitionszuwendungen							
5	+ Einzahlungen aus Investitionsbeitr. und ähnl. Entgelten für Invest.tätigkeiten							
6	+ Einzahlungen aus der Veräußerung von Sachvermögen							
7	+ Einzahlungen aus der Veräußerung von Finanzvermögen							
8	+ Einzahlungen für sonstige Investitionstätigkeiten							
<b>9</b>	<b>= Einzahlungen aus Investitionstätigkeit (Summe Nr. 4 bis 8)</b>							
10	- Auszahlungen für den Erwerb von Grundstücken und Gebäuden							
11	- Auszahlungen für Baumaßnahmen							
12	- Auszahlungen für den Erwerb von beweglichem Sachvermögen							
13	- Auszahlungen für den Erwerb von Finanzvermögen							
14	- Auszahlungen für Investitionsförderungsmaßnahmen			-2.500		-2.500	-2.500	-2.500
15	- Auszahlungen für den Erwerb von immateriellen Vermögensgegenständen							
<b>16</b>	<b>= Auszahlungen aus Investitionstätigkeit (Saldo Nr. 10 bis 15)</b>			<b>-2.500</b>		<b>-2.500</b>	<b>-2.500</b>	<b>-2.500</b>
<b>17</b>	<b>= Veranschl. Finanzierungsmittelübers./-bedarf aus Invest. (Saldo Nr. 9 und 16)</b>			<b>-2.500</b>		<b>-2.500</b>	<b>-2.500</b>	<b>-2.500</b>
<b>18</b>	<b>= Veranschl. Finanzierungsmittelüberschuss/-bedarf (Saldo Nr. 3 und 17)</b>			<b>-161.950</b>		<b>-166.800</b>	<b>-171.500</b>	<b>-176.400</b>

## Haushaltsplan 2020 der Stadt Markdorf



### Einzeldarstellung der Investitionsmaßnahmen Produktgruppe 5750 Tourismus - [THH 6]

Stadt Markdorf

Nr.	Investitionsmaßnahmen Einzahlungs- und Auszahlungsarten	Gesamtang. z. Maßnahme -nachrichtl.-	Bisher finanziert	Ermächtigungs übertragungen aus Vorvorj.	Ergebnis 2018	Ansatz 2019	Ansatz 2020	VE
<b>Investition Z-5750-001 Investitionskostenzuschuss Fremdenverkehrsförd.</b>								
11	- Auszahlungen für Investitionsförderungsmaßnahmen	-10.000	0,00	0	0,00	0	-2.500	0
<b>13</b>	<b>= Summe der Auszahlungen aus Investitionstätigkeit (Summe Nr. 7 - 12)</b>	<b>-10.000</b>	<b>0,00</b>	<b>0</b>	<b>0,00</b>	<b>0</b>	<b>-2.500</b>	<b>0</b>
<b>14</b>	<b>= Saldo aus Investitionstätigkeit (Saldo Nr. 6 + 13)</b>	<b>-10.000</b>	<b>0,00</b>	<b>0</b>	<b>0,00</b>	<b>0</b>	<b>-2.500</b>	<b>0</b>
<b>16</b>	<b>= Gesamtkosten der Maßnahme (Summe Nr. 13 + 15)</b>	<b>-10.000</b>	<b>0,00</b>	<b>0</b>	<b>0,00</b>	<b>0</b>	<b>-2.500</b>	<b>0</b>





# Teilhaushalt 7

## Allgemeine Finanzwirtschaft



## Teilhaushalt 7

<b>Kostenstelle</b>	<b>Kostenträger</b>	<b>Produktbezeichnung</b>
611000	61100000	Steuern, allg. Zuweisungen, allg. Umlagen
612000	61200000	Sonstige allgemeine Finanzwirtschaft
613000	61300000	Jahresabschlussbuchungen, Abwicklung Vorjahre

## Haushaltsplan 2020 der Stadt Markdorf



### Teilergebnishaushalt einschließlich Finanzplanung Teilhaushalt 7 Allgemeine Finanzwirtschaft

Stadt Markdorf

Nr.	Teilergebnishaushalt Ertrags- und Aufwandsarten	Ergebnis 2018	Ansatz 2019	Ansatz 2020	Plan 2021	Plan 2022	Plan 2023
1	+ Steuern und ähnliche Abgaben			26.554.722	25.964.143	26.138.321	26.289.314
2	+ Zuweisungen und Zuwendungen, Umlagen			3.125.200	3.255.920	3.529.697	4.062.461
3	+ Aufgelöste Investitionszuwendungen und -beiträge						
4	+ Sonstige Transfererträge						
5	+ Entgelte f. öffentl. Leistungen o. Einrichtungen						
6	+ Sonstige privatrechtliche Leistungsentgelte			12.000	12.000	12.000	12.000
7	+ Kostenerstattungen und Kostenumlagen						
8	+ Zinsen und ähnliche Erträge			58.250	54.300	50.300	46.300
9	+ Aktivierte Eigenleistungen und Bestandveränderg.						
10	+ Sonstige ordentliche Erträge						
<b>11</b>	<b>= Ordentliche Erträge (Summe Nr. 1 bis 10)</b>			<b>29.750.172</b>	<b>29.286.363</b>	<b>29.730.318</b>	<b>30.410.075</b>
12	- Personalaufwendungen						
13	- Versorgungsaufwendungen						
14	- Aufwendungen für Sach- und Dienstleistungen						
15	- Abschreibungen						
16	- Zinsen und ähnliche Aufwendungen			-176.363	-169.216	-155.316	-219.747
17	- Transferaufwendungen			-13.245.366	-12.760.539	-13.901.103	-14.206.243
18	- Sonstige ordentliche Aufwendungen			-138.646			
<b>19</b>	<b>= Ordentliche Aufwendungen (Summe Nr. 12 bis 18)</b>			<b>-13.560.375</b>	<b>-12.929.755</b>	<b>-14.056.419</b>	<b>-14.425.990</b>
<b>20</b>	<b>= Veranschlagtes ordentliches Ergebnis (Summe Nr. 11 und 19)</b>			<b>16.189.797</b>	<b>16.356.608</b>	<b>15.673.899</b>	<b>15.984.085</b>
21	+ Erträge aus internen Leistungen						
22	- Aufwendungen für interne Leistungen						
23	- kalkulatorische Kosten						
<b>24</b>	<b>= Veranschlagtes kalkulatorisches Ergebnis (Saldo Nr. 21 bis 23)</b>						
<b>25</b>	<b>= Veranschlagter Nettoressourcenbedarf/-überschuss (Summe Nr. 20 und 24)</b>			<b>16.189.797</b>	<b>16.356.608</b>	<b>15.673.899</b>	<b>15.984.085</b>

## Haushaltsplan 2020 der Stadt Markdorf



### Teilfinanzhaushalt einschließlich Finanzplanung Teilhaushalt 7 Allgemeine Finanzwirtschaft

Stadt Markdorf

Nr.	Teilfinanzhaushalt Einzahlungs- und Auszahlungsarten	Ergebnis 2018	Ansatz 2019	Ansatz 2020	VE	Plan 2021	Plan 2022	Plan 2023
1	+ Summe Einzahlungen aus lfd. Verwaltungstätigkeit (o. ao. Ertr. a. Verm.veräuß)			29.750.172		29.286.363	29.730.318	30.410.075
2	- Summe Auszahlungen aus lfd. Verwaltungstätigkeit			-13.421.729		-12.929.755	-14.056.419	-14.425.990
<b>3</b>	<b>= Zahlungsmittelüberschuss/-bedarf der Ergebnisrechnung (Saldo Nr. 1 und 2)</b>			<b>16.328.443</b>		<b>16.356.608</b>	<b>15.673.899</b>	<b>15.984.085</b>
4	+ Einzahlungen aus Investitionszuwendungen							
5	+ Einzahlungen aus Investitionsbeitr. und ähnl. Entgelten für Invest.tätigkeiten							
6	+ Einzahlungen aus der Veräußerung von Sachvermögen							
7	+ Einzahlungen aus der Veräußerung von Finanzvermögen							
8	+ Einzahlungen für sonstige Investitionstätigkeiten							
<b>9</b>	<b>= Einzahlungen aus Investitionstätigkeit (Summe Nr. 4 bis 8)</b>							
10	- Auszahlungen für den Erwerb von Grundstücken und Gebäuden							
11	- Auszahlungen für Baumaßnahmen							
12	- Auszahlungen für den Erwerb von beweglichem Sachvermögen							
13	- Auszahlungen für den Erwerb von Finanzvermögen							
14	- Auszahlungen für Investitionsförderungsmaßnahmen							
15	- Auszahlungen für den Erwerb von immateriellen Vermögensgegenständen							
<b>16</b>	<b>= Auszahlungen aus Investitionstätigkeit (Saldo Nr. 10 bis 15)</b>							
<b>17</b>	<b>= Veranschl. Finanzierungsmittelübers./-bedarf aus Invest. (Saldo Nr. 9 und 16)</b>							
<b>18</b>	<b>= Veranschl. Finanzierungsmittelüberschuss/-bedarf (Saldo Nr. 3 und 17)</b>			<b>16.328.443</b>		<b>16.356.608</b>	<b>15.673.899</b>	<b>15.984.085</b>

## Haushaltsplan 2020 der Stadt Markdorf



### Teilergebnishaushalt einschließlich Finanzplanung Produktbereich 61 Allgemeine Finanzwirtschaft

Stadt Markdorf

Nr.	Teilergebnishaushalt Ertrags- und Aufwandsarten	Ergebnis 2018	Ansatz 2019	Ansatz 2020	Plan 2021	Plan 2022	Plan 2023
1	+ Steuern und ähnliche Abgaben			26.554.722	25.964.143	26.138.321	26.289.314
2	+ Zuweisungen und Zuwendungen, Umlagen			3.125.200	3.255.920	3.529.697	4.062.461
3	+ Aufgelöste Investitionszuwendungen und -beiträge						
4	+ Sonstige Transfererträge						
5	+ Entgelte f. öffentl. Leistungen o. Einrichtungen						
6	+ Sonstige privatrechtliche Leistungsentgelte			12.000	12.000	12.000	12.000
7	+ Kostenerstattungen und Kostenumlagen						
8	+ Zinsen und ähnliche Erträge			58.250	54.300	50.300	46.300
9	+ Aktivierte Eigenleistungen und Bestandveränderg.						
10	+ Sonstige ordentliche Erträge						
<b>11</b>	<b>= Ordentliche Erträge (Summe Nr. 1 bis 10)</b>			<b>29.750.172</b>	<b>29.286.363</b>	<b>29.730.318</b>	<b>30.410.075</b>
12	- Personalaufwendungen						
13	- Versorgungsaufwendungen						
14	- Aufwendungen für Sach- und Dienstleistungen						
15	- Abschreibungen						
16	- Zinsen und ähnliche Aufwendungen			-176.363	-169.216	-155.316	-219.747
17	- Transferaufwendungen			-13.245.366	-12.760.539	-13.901.103	-14.206.243
18	- Sonstige ordentliche Aufwendungen			-138.646			
<b>19</b>	<b>= Ordentliche Aufwendungen (Summe Nr. 12 bis 18)</b>			<b>-13.560.375</b>	<b>-12.929.755</b>	<b>-14.056.419</b>	<b>-14.425.990</b>
<b>20</b>	<b>= Veranschlagtes ordentliches Ergebnis (Summe Nr. 11 und 19)</b>			<b>16.189.797</b>	<b>16.356.608</b>	<b>15.673.899</b>	<b>15.984.085</b>
21	+ Erträge aus internen Leistungen						
22	- Aufwendungen für interne Leistungen						
23	- kalkulatorische Kosten						
<b>24</b>	<b>= Veranschlagtes kalkulatorisches Ergebnis (Saldo Nr. 21 bis 23)</b>						
<b>25</b>	<b>= Veranschlagter Nettoressourcenbedarf/-überschuss (Summe Nr. 20 und 24)</b>			<b>16.189.797</b>	<b>16.356.608</b>	<b>15.673.899</b>	<b>15.984.085</b>

## Haushaltsplan 2020 der Stadt Markdorf



### Teilfinanzhaushalt einschließlich Finanzplanung Produktbereich 61 Allgemeine Finanzwirtschaft

Stadt Markdorf

Nr.	Teilfinanzhaushalt Einzahlungs- und Auszahlungsarten	Ergebnis 2018	Ansatz 2019	Ansatz 2020	VE	Plan 2021	Plan 2022	Plan 2023
1	+ Summe Einzahlungen aus lfd. Verwaltungstätigkeit (o. ao. Ertr. a. Verm.veräuß)			29.750.172		29.286.363	29.730.318	30.410.075
2	- Summe Auszahlungen aus lfd. Verwaltungstätigkeit			-13.421.729		-12.929.755	-14.056.419	-14.425.990
<b>3</b>	<b>= Zahlungsmittelüberschuss/-bedarf der Ergebnisrechnung (Saldo Nr. 1 und 2)</b>			<b>16.328.443</b>		<b>16.356.608</b>	<b>15.673.899</b>	<b>15.984.085</b>
4	+ Einzahlungen aus Investitionszuwendungen							
5	+ Einzahlungen aus Investitionsbeitr. und ähnl. Entgelten für Invest.tätigkeiten							
6	+ Einzahlungen aus der Veräußerung von Sachvermögen							
7	+ Einzahlungen aus der Veräußerung von Finanzvermögen							
8	+ Einzahlungen für sonstige Investitionstätigkeiten							
<b>9</b>	<b>= Einzahlungen aus Investitionstätigkeit (Summe Nr. 4 bis 8)</b>							
10	- Auszahlungen für den Erwerb von Grundstücken und Gebäuden							
11	- Auszahlungen für Baumaßnahmen							
12	- Auszahlungen für den Erwerb von beweglichem Sachvermögen							
13	- Auszahlungen für den Erwerb von Finanzvermögen							
14	- Auszahlungen für Investitionsförderungsmaßnahmen							
15	- Auszahlungen für den Erwerb von immateriellen Vermögensgegenständen							
<b>16</b>	<b>= Auszahlungen aus Investitionstätigkeit (Saldo Nr. 10 bis 15)</b>							
<b>17</b>	<b>= Veranschl. Finanzierungsmittelübers./- bedarf aus Invest. (Saldo Nr. 9 und 16)</b>							
<b>18</b>	<b>= Veranschl. Finanzierungsmittelüberschuss/- bedarf (Saldo Nr. 3 und 17)</b>			<b>16.328.443</b>		<b>16.356.608</b>	<b>15.673.899</b>	<b>15.984.085</b>

---

<b>Teilhaushalt 7</b>	<b>Allgemeine Finanzwirtschaft</b>
<b>Produktgruppe</b>	<b>61.10 Steuern und allgemeine Zuweisungen</b>
<b>Produkt</b>	<b>61100000 Steuern und allgemeine Zuweisungen</b>

---

### **Kurzbeschreibung**

- Gemeindesteuern (Grund- und Gewerbesteuer), Steueranteile, Steuerbeteiligungen u. ä.
- Allgemeine Zuweisungen wie Schlüsselzuweisungen, Finanzausgleichszuweisungen, Bedarfszuweisungen
- Allgemeine Umlagen, z. B. Kreisumlage, Finanzausgleichsumlage (FAG), Gewerbesteuerumlage
- Investitionspauschale, Investitionsschlüsselzuweisungen, pauschale Zuweisungen für Investitionen

### **Allgemeine Ziele:**

- Sicherstellung der Finanzkraft der Stadt

Die Berechnung der Zuweisungen im Rahmen des Kommunalen Finanzausgleichs kann der Anlage entnommen werden.

Eine detaillierte Darstellung der Entwicklung des Steueraufkommens kann dem Vorbericht entnommen werden.

### **Grundsteuer A und B**

Die Hebesätze für Grundsteuer wurden in 2010 auf 320 bzw. 350 v. H. erhöht und bleiben im Jahr 2020 unverändert.

### **Gewerbesteuer**

In 2020 bleibt der Hebesatz in Höhe von 350 v.H. (gültig seit 2005) unverändert. Die Gewerbesteuerumlage ist von den Einzahlungen aus Gewerbesteuer abzuziehen (s. SK 4341000).

### **Gemeindeanteil an der Einkommensteuer**

Vom Gesamtaufkommen der Einkommensteuer im gesamten Bundesgebiet erhalten Bund und Länder jeweils 42,5 %, die Städte und Gemeinden erhalten die restlichen 15 % gemäß Art 106 (5) GG und § 1 Gemeindefinanzreformgesetz.

Anhand einer durch die Lohn- und Einkommensteuerstatistik ermittelten Schlüsselzahl wird die Aufteilung auf die Kommunen vorgenommen. Dabei wird für Alleinstehende ein Sockelbetrag von 35 TEUR und für Eheleute von 70 TEUR berücksichtigt. Dies bedeutet, dass sich durch Einkommen oberhalb der Sockelbeträge, die Schlüsselzahl und damit der Anteil für die Kommune an der Einkommensteuer nicht erhöht. Der Anteil steigt somit ausschließlich durch Einkommenserhöhungen bis zu den Sockelbeträgen oder durch zusätzliche Erwerbstätige.

Schlüsselzahl 2018 – 2020: 0,0014946

### **Gemeindeanteil an der Umsatzsteuer**

Durch die Abschaffung der Gewerbekapitalsteuer entstanden den Städten und Gemeinden Mindereinnahmen, weshalb sie seit 1998 als Ausgleich einen Anteil von 2,2% der Umsatzsteuereinnahmen (abzüglich Vorwegabzüge); § 1 S. 3 FAG) erhalten.

Schlüsselzahl 2018 – 2020: 0,0014752

### **Hundesteuer**

Die Hundesteuer beträgt auch im Jahr 2020 76,- EUR pro Jahr.

### **Familienleistungsausgleich**

Im Jahr 1996 erfolgte eine Systemumstellung bei der Auszahlung des Kindergeldes. Dadurch ergaben sich Mindereinnahmen bei der Lohn- und Einkommensteuer bei den Ländern und Kommunen. Der Familienleistungsausgleich soll diese Lücke kompensieren. Die Verteilung erfolgt nach der bereits beim Gemeindeanteil an der Einkommensteuer angewandten Schlüsselzahl. Die Erhöhung des Kindergeldes zum Jahr 2009 führte zu weiteren Mindereinnahmen der Länder, weswegen sie einen höheren Anteil an der Umsatzsteuer erhalten. Die Gemeinden bekommen einen Anteil von 26%.

### **Schlüsselzuweisungen**

Dabei handelt es sich um Zuweisungen im Rahmen des kommunalen Finanzausgleichs (FAG). Sie teilen sich auf in:

- kommunale Investitionspauschale gem. § 4 FAG. Ermittelt wird diese Pauschale einerseits aus der gewichteten Einwohnerzahl die sich aufgrund des Steueraufkommens ergibt sowie andererseits aus einem Kopfbetrag



- Zuweisungen nach der mangelnden Steuerkraft gem. § 5 FAG einschließlich Mehrzuweisungen (Sockelgarantie). In jeder Kommune wird dabei der individuellen Steuerkraftmesszahl eine errechnete Bedarfsmesszahl gegenübergestellt

### **Gewerbesteuerumlage**

Bund und Länder erhalten von den Städten und Gemeinden gem. § 6 Gemeindefinanzreformgesetz eine Umlage aus den erhaltenen Gewerbesteuerzahlungen. Weiter erhalten die Länder, als Ausgleich für die Mindereinnahmen aus der Unternehmenssteuerreform (Abschaffung der Gewerbekapitalsteuer), eine erhöhte Gewerbesteuerumlage aufgrund der Einführung einer Erhöhungszahl. Eine weitere Erhöhungszahl z. G. der Länder wurde zur Mitfinanzierung der Belastungen aus dem „Deutsche Einheit“-Fonds eingeführt. Die Zahl erhöht ggf. den Landesvervielfältiger.

### **Finanzausgleichsumlage und Kreisumlage**

Die Steuerkraftsumme ist die Berechnungsgrundlage sowohl für die FAG- als auch die Kreisumlage. Sie errechnet sich aus der Steuerkraftmesszahl und den Schlüsselzuweisungen.

Maßgeblich für die Berechnung ist das Vorvorjahr. Die nachfolgenden Finanzpositionen werden bei der Ermittlung der Steuerkraftmesszahl berücksichtigt:

- Grundsteuer A
- Grundsteuer B
- Gewerbesteuer (abzüglich Gewerbesteuerumlage)
- Gemeindeanteil an der Einkommensteuer
- Familienleistungsausgleich
- Gemeindeanteil an der Umsatzsteuer (80%)

Sowohl die Schlüsselzuweisungen nach der mangelnden Steuerkraft als auch die Mehrzuweisungen des Vorvorjahres finden zusätzlich vollständige Berücksichtigung.

Die Spanne für den Umlagesatz nach FAG beträgt 22,1% bis max. 32%. Je nach Steuerkraft der Kommune erhöht sich die Umlage.

## Haushaltsplan 2020 der Stadt Markdorf



### Teilergebnishaushalt einschließlich Finanzplanung Produktgruppe 6110 Steuern, allgemeine Zuweisungen, allg. Umlagen - [THH 7]

Stadt Markdorf

Nr.	Teilergebnishaushalt Ertrags- und Aufwandsarten	Ergebnis 2018	Ansatz 2019	Ansatz 2020	Plan 2021	Plan 2022	Plan 2023
1	+ Steuern und ähnliche Abgaben			26.554.722	25.964.143	26.138.321	26.289.314
2	+ Zuweisungen und Zuwendungen, Umlagen			3.125.200	3.255.920	3.529.697	4.062.461
3	+ Aufgelöste Investitionszuwendungen und -beiträge						
4	+ Sonstige Transfererträge						
5	+ Entgelte f. öffentl. Leistungen o. Einrichtungen						
6	+ Sonstige privatrechtliche Leistungsentgelte			12.000	12.000	12.000	12.000
7	+ Kostenerstattungen und Kostenumlagen						
8	+ Zinsen und ähnliche Erträge						
9	+ Aktivierte Eigenleistungen und Bestandveränderg.						
10	+ Sonstige ordentliche Erträge						
<b>11</b>	<b>= Ordentliche Erträge (Summe Nr. 1 bis 10)</b>			<b>29.691.922</b>	<b>29.232.063</b>	<b>29.680.018</b>	<b>30.363.775</b>
12	- Personalaufwendungen						
13	- Versorgungsaufwendungen						
14	- Aufwendungen für Sach- und Dienstleistungen						
15	- Abschreibungen						
16	- Zinsen und ähnliche Aufwendungen						
17	- Transferaufwendungen			-13.245.366	-12.760.539	-13.901.103	-14.206.243
18	- Sonstige ordentliche Aufwendungen						
<b>19</b>	<b>= Ordentliche Aufwendungen (Summe Nr. 12 bis 18)</b>			<b>-13.245.366</b>	<b>-12.760.539</b>	<b>-13.901.103</b>	<b>-14.206.243</b>
<b>20</b>	<b>= Veranschlagtes ordentliches Ergebnis (Summe Nr. 11 und 19)</b>			<b>16.446.556</b>	<b>16.471.524</b>	<b>15.778.915</b>	<b>16.157.532</b>
21	+ Erträge aus internen Leistungen						
22	- Aufwendungen für interne Leistungen						
23	- kalkulatorische Kosten						
<b>24</b>	<b>= Veranschlagtes kalkulatorisches Ergebnis (Saldo Nr. 21 bis 23)</b>						
<b>25</b>	<b>= Veranschlagter Nettoressourcenbedarf/-überschuss (Summe Nr. 20 und 24)</b>			<b>16.446.556</b>	<b>16.471.524</b>	<b>15.778.915</b>	<b>16.157.532</b>

## Haushaltsplan 2020 der Stadt Markdorf



### Teilfinanzhaushalt einschließlich Finanzplanung Produktgruppe 6110 Steuern, allgemeine Zuweisungen, allg. Umlagen - [THH 7]

Stadt Markdorf

Nr.	Teilfinanzhaushalt Einzahlungs- und Auszahlungsarten	Ergebnis 2018	Ansatz 2019	Ansatz 2020	VE	Plan 2021	Plan 2022	Plan 2023
1	+ Summe Einzahlungen aus lfd. Verwaltungstätigkeit (o. ao. Ertr. a. Verm.veräuß)			29.691.922		29.232.063	29.680.018	30.363.775
2	- Summe Auszahlungen aus lfd. Verwaltungstätigkeit			-13.245.366		-12.760.539	-13.901.103	-14.206.243
<b>3</b>	<b>= Zahlungsmittelüberschuss/-bedarf der Ergebnisrechnung (Saldo Nr. 1 und 2)</b>			<b>16.446.556</b>		<b>16.471.524</b>	<b>15.778.915</b>	<b>16.157.532</b>
4	+ Einzahlungen aus Investitionszuwendungen							
5	+ Einzahlungen aus Investitionsbeitr. und ähnl. Entgelten für Invest.tätigkeiten							
6	+ Einzahlungen aus der Veräußerung von Sachvermögen							
7	+ Einzahlungen aus der Veräußerung von Finanzvermögen							
8	+ Einzahlungen für sonstige Investitionstätigkeiten							
<b>9</b>	<b>= Einzahlungen aus Investitionstätigkeit (Summe Nr. 4 bis 8)</b>							
10	- Auszahlungen für den Erwerb von Grundstücken und Gebäuden							
11	- Auszahlungen für Baumaßnahmen							
12	- Auszahlungen für den Erwerb von beweglichem Sachvermögen							
13	- Auszahlungen für den Erwerb von Finanzvermögen							
14	- Auszahlungen für Investitionsförderungsmaßnahmen							
15	- Auszahlungen für den Erwerb von immateriellen Vermögensgegenständen							
<b>16</b>	<b>= Auszahlungen aus Investitionstätigkeit (Saldo Nr. 10 bis 15)</b>							
<b>17</b>	<b>= Veranschl. Finanzierungsmittelübers./-bedarf aus Invest. (Saldo Nr. 9 und 16)</b>							
<b>18</b>	<b>= Veranschl. Finanzierungsmittelüberschuss/-bedarf (Saldo Nr. 3 und 17)</b>			<b>16.446.556</b>		<b>16.471.524</b>	<b>15.778.915</b>	<b>16.157.532</b>

## Haushaltsplan 2020 der Stadt Markdorf



### Teilergebnishaushalt einschließlich Finanzplanung Kostenstelle 611000 Steuern, Allg. Zuwendungen

Stadt Markdorf

Nr.	Teilergebnishaushalt Ertrags- und Aufwandsarten	Ergebnis 2018	Ansatz 2019	Ansatz 2020	Plan 2021	Plan 2022	Plan 2023
1	+ Steuern und ähnliche Abgaben			26.554.722	25.964.143	26.138.321	26.289.314
2	+ Zuweisungen und Zuwendungen, Umlagen			3.125.200	3.255.920	3.529.697	4.062.461
3	+ Aufgelöste Investitionszuwendungen und -beiträge						
4	+ Sonstige Transfererträge						
5	+ Entgelte f. öffentl. Leistungen o. Einrichtungen						
6	+ Sonstige privatrechtliche Leistungsentgelte			12.000	12.000	12.000	12.000
7	+ Kostenerstattungen und Kostenumlagen						
8	+ Zinsen und ähnliche Erträge						
9	+ Aktivierte Eigenleistungen und Bestandveränderg.						
10	+ Sonstige ordentliche Erträge						
<b>11</b>	<b>= Ordentliche Erträge (Summe Nr. 1 bis 10)</b>			<b>29.691.922</b>	<b>29.232.063</b>	<b>29.680.018</b>	<b>30.363.775</b>
12	- Personalaufwendungen						
13	- Versorgungsaufwendungen						
14	- Aufwendungen für Sach- und Dienstleistungen						
15	- Abschreibungen						
16	- Zinsen und ähnliche Aufwendungen						
17	- Transferaufwendungen			-13.245.366	-12.760.539	-13.901.103	-14.206.243
18	- Sonstige ordentliche Aufwendungen						
<b>19</b>	<b>= Ordentliche Aufwendungen (Summe Nr. 12 bis 18)</b>			<b>-13.245.366</b>	<b>-12.760.539</b>	<b>-13.901.103</b>	<b>-14.206.243</b>
<b>20</b>	<b>= Veranschlagtes ordentliches Ergebnis (Summe Nr. 11 und 19)</b>			<b>16.446.556</b>	<b>16.471.524</b>	<b>15.778.915</b>	<b>16.157.532</b>
21	+ Erträge aus internen Leistungen						
22	- Aufwendungen für interne Leistungen						
23	- kalkulatorische Kosten						
<b>24</b>	<b>= Veranschlagtes kalkulatorisches Ergebnis (Saldo Nr. 21 bis 23)</b>						
<b>25</b>	<b>= Veranschlagter Nettoressourcenbedarf/-überschuss (Summe Nr. 20 und 24)</b>			<b>16.446.556</b>	<b>16.471.524</b>	<b>15.778.915</b>	<b>16.157.532</b>

## Haushaltsplan 2020 der Stadt Markdorf



### Teilfinanzhaushalt einschließlich Finanzplanung Kostenstelle 611000 Steuern, Allg. Zuwendungen

Stadt Markdorf

Nr.	Teilfinanzhaushalt Einzahlungs- und Auszahlungsarten	Ergebnis 2018	Ansatz 2019	Ansatz 2020	VE	Plan 2021	Plan 2022	Plan 2023
1	+ Summe Einzahlungen aus lfd. Verwaltungstätigkeit (o. ao. Ertr. a. Verm.veräuß)			29.691.922		29.232.063	29.680.018	30.363.775
2	- Summe Auszahlungen aus lfd. Verwaltungstätigkeit			-13.245.366		-12.760.539	-13.901.103	-14.206.243
<b>3</b>	<b>= Zahlungsmittelüberschuss/-bedarf der Ergebnisrechnung (Saldo Nr. 1 und 2)</b>			<b>16.446.556</b>		<b>16.471.524</b>	<b>15.778.915</b>	<b>16.157.532</b>
4	+ Einzahlungen aus Investitionszuwendungen							
5	+ Einzahlungen aus Investitionsbeitr. und ähnl. Entgelten für Invest.tätigkeiten							
6	+ Einzahlungen aus der Veräußerung von Sachvermögen							
7	+ Einzahlungen aus der Veräußerung von Finanzvermögen							
8	+ Einzahlungen für sonstige Investitionstätigkeiten							
<b>9</b>	<b>= Einzahlungen aus Investitionstätigkeit (Summe Nr. 4 bis 8)</b>							
10	- Auszahlungen für den Erwerb von Grundstücken und Gebäuden							
11	- Auszahlungen für Baumaßnahmen							
12	- Auszahlungen für den Erwerb von beweglichem Sachvermögen							
13	- Auszahlungen für den Erwerb von Finanzvermögen							
14	- Auszahlungen für Investitionsförderungsmaßnahmen							
15	- Auszahlungen für den Erwerb von immateriellen Vermögensgegenständen							
<b>16</b>	<b>= Auszahlungen aus Investitionstätigkeit (Saldo Nr. 10 bis 15)</b>							
<b>17</b>	<b>= Veranschl. Finanzierungsmittelübers./- bedarf aus Invest. (Saldo Nr. 9 und 16)</b>							
<b>18</b>	<b>= Veranschl. Finanzierungsmittelüberschuss/- bedarf (Saldo Nr. 3 und 17)</b>			<b>16.446.556</b>		<b>16.471.524</b>	<b>15.778.915</b>	<b>16.157.532</b>

---

<b>Teilhaushalt 7</b>	<b>Allgemeine Finanzwirtschaft</b>	
<b>Produktgruppe</b>	<b>61.20</b>	<b>Sonstige allgemeine Finanzwirtschaft</b>
<b>Produkt</b>	<b>61200000</b>	<b>Sonstige allgemeine Finanzwirtschaft</b>

---

### **Kurzbeschreibung**

- Zinserträge
- Kredite, Kreditbeschaffungskosten
- Schuldendienst, von Dritten gewährte Schuldendiensthilfen
- Zinsen aus Geldanlagen einschl. Zinsen im Kontokorrentverkehr
- Zinsen für Kassenkredite
- Globaler Minderaufwand (§ 24 (1) Satz 2 GemHVO)
- Deckungsreserve (§ 13 GemHVO)
  
- Aufnahme von Krediten mit Tilgungs- und Zinsaufwendungen
- Anlage von Festgeldern mit Zinserträgen.
- Optimierung der Finanzierungstätigkeiten der Stadt

### **Zinsausgaben**

Durch die notwendigen Kreditaufnahmen für die anstehenden Investitionsprojekte in den Jahren ab 2022 wird sich der Zinsaufwand absolut gesehen erhöhen. Durch das sowohl aktuell als auch in den kommenden Jahren erwartet, niedrige Zinsniveau wird die Refinanzierung deutlich günstiger ausfallen, als dies bei den bestehenden Darlehen der Fall ist. Die zusätzliche Zinsbelastung fällt damit im Vergleich zur Erhöhung der zusätzlichen Fremdmittel relativ gesehen geringer aus.

Die Erfolgs- bzw. Finanzhaushalte der nächsten Jahre bzw. Jahrzehnte werden durch die zusätzlichen Zins- und Tilgungsleistungen weitere Belastung erfahren.

## Haushaltsplan 2020 der Stadt Markdorf



### Teilergebnishaushalt einschließlich Finanzplanung Produktgruppe 6120 Sonstige allgemeine Finanzwirtschaft - [THH 7]

Stadt Markdorf

Nr.	Teilergebnishaushalt Ertrags- und Aufwandsarten	Ergebnis 2018	Ansatz 2019	Ansatz 2020	Plan 2021	Plan 2022	Plan 2023
1	+ Steuern und ähnliche Abgaben						
2	+ Zuweisungen und Zuwendungen, Umlagen						
3	+ Aufgelöste Investitionszuwendungen und -beiträge						
4	+ Sonstige Transfererträge						
5	+ Entgelte f. öffentl. Leistungen o. Einrichtungen						
6	+ Sonstige privatrechtliche Leistungsentgelte						
7	+ Kostenerstattungen und Kostenumlagen						
8	+ Zinsen und ähnliche Erträge			58.250	54.300	50.300	46.300
9	+ Aktivierte Eigenleistungen und Bestandveränderg.						
10	+ Sonstige ordentliche Erträge						
<b>11</b>	<b>= Ordentliche Erträge (Summe Nr. 1 bis 10)</b>			<b>58.250</b>	<b>54.300</b>	<b>50.300</b>	<b>46.300</b>
12	- Personalaufwendungen						
13	- Versorgungsaufwendungen						
14	- Aufwendungen für Sach- und Dienstleistungen						
15	- Abschreibungen						
16	- Zinsen und ähnliche Aufwendungen			-176.363	-169.216	-155.316	-219.747
17	- Transferaufwendungen						
18	- Sonstige ordentliche Aufwendungen			-138.646			
<b>19</b>	<b>= Ordentliche Aufwendungen (Summe Nr. 12 bis 18)</b>			<b>-315.009</b>	<b>-169.216</b>	<b>-155.316</b>	<b>-219.747</b>
<b>20</b>	<b>= Veranschlagtes ordentliches Ergebnis (Summe Nr. 11 und 19)</b>			<b>-256.759</b>	<b>-114.916</b>	<b>-105.016</b>	<b>-173.447</b>
21	+ Erträge aus internen Leistungen						
22	- Aufwendungen für interne Leistungen						
23	- kalkulatorische Kosten						
<b>24</b>	<b>= Veranschlagtes kalkulatorisches Ergebnis (Saldo Nr. 21 bis 23)</b>						
<b>25</b>	<b>= Veranschlagter Nettoressourcenbedarf/-überschuss (Summe Nr. 20 und 24)</b>			<b>-256.759</b>	<b>-114.916</b>	<b>-105.016</b>	<b>-173.447</b>

## Haushaltsplan 2020 der Stadt Markdorf



### Teilfinanzhaushalt einschließlich Finanzplanung Produktgruppe 6120 Sonstige allgemeine Finanzwirtschaft - [THH 7]

Stadt Markdorf

Nr.	Teilfinanzhaushalt Einzahlungs- und Auszahlungsarten	Ergebnis 2018	Ansatz 2019	Ansatz 2020	VE	Plan 2021	Plan 2022	Plan 2023
1	+ Summe Einzahlungen aus lfd. Verwaltungstätigkeit (o. ao. Ertr. a. Verm.veräuß)			58.250		54.300	50.300	46.300
2	- Summe Auszahlungen aus lfd. Verwaltungstätigkeit			-176.363		-169.216	-155.316	-219.747
<b>3</b>	<b>= Zahlungsmittelüberschuss/-bedarf der Ergebnisrechnung (Saldo Nr. 1 und 2)</b>			<b>-118.113</b>		<b>-114.916</b>	<b>-105.016</b>	<b>-173.447</b>
4	+ Einzahlungen aus Investitionszuwendungen							
5	+ Einzahlungen aus Investitionsbeitr. und ähnl. Entgelten für Invest.tätigkeiten							
6	+ Einzahlungen aus der Veräußerung von Sachvermögen							
7	+ Einzahlungen aus der Veräußerung von Finanzvermögen							
8	+ Einzahlungen für sonstige Investitionstätigkeiten							
<b>9</b>	<b>= Einzahlungen aus Investitionstätigkeit (Summe Nr. 4 bis 8)</b>							
10	- Auszahlungen für den Erwerb von Grundstücken und Gebäuden							
11	- Auszahlungen für Baumaßnahmen							
12	- Auszahlungen für den Erwerb von beweglichem Sachvermögen							
13	- Auszahlungen für den Erwerb von Finanzvermögen							
14	- Auszahlungen für Investitionsförderungsmaßnahmen							
15	- Auszahlungen für den Erwerb von immateriellen Vermögensgegenständen							
<b>16</b>	<b>= Auszahlungen aus Investitionstätigkeit (Saldo Nr. 10 bis 15)</b>							
<b>17</b>	<b>= Veranschl. Finanzierungsmittelübers./-bedarf aus Invest. (Saldo Nr. 9 und 16)</b>							
<b>18</b>	<b>= Veranschl. Finanzierungsmittelüberschuss/-bedarf (Saldo Nr. 3 und 17)</b>			<b>-118.113</b>		<b>-114.916</b>	<b>-105.016</b>	<b>-173.447</b>



## Haushaltsplan 2020 der Stadt Markdorf



### Teilergebnishaushalt einschließlich Finanzplanung Produktgruppe 6130 Jahresabschlussbuchungen, Abwicklung der Vorjahre - [THH 7]

Stadt Markdorf

Nr.	Teilergebnishaushalt Ertrags- und Aufwandsarten	Ergebnis 2018	Ansatz 2019	Ansatz 2020	Plan 2021	Plan 2022	Plan 2023
1	+ Steuern und ähnliche Abgaben						
2	+ Zuweisungen und Zuwendungen, Umlagen						
3	+ Aufgelöste Investitionszuwendungen und -beiträge						
4	+ Sonstige Transfererträge						
5	+ Entgelte f. öffentl. Leistungen o. Einrichtungen						
6	+ Sonstige privatrechtliche Leistungsentgelte						
7	+ Kostenerstattungen und Kostenumlagen						
8	+ Zinsen und ähnliche Erträge						
9	+ Aktivierte Eigenleistungen und Bestandveränderg.						
10	+ Sonstige ordentliche Erträge						
<b>11</b>	<b>= Ordentliche Erträge (Summe Nr. 1 bis 10)</b>						
12	- Personalaufwendungen						
13	- Versorgungsaufwendungen						
14	- Aufwendungen für Sach- und Dienstleistungen						
15	- Abschreibungen						
16	- Zinsen und ähnliche Aufwendungen						
17	- Transferaufwendungen						
18	- Sonstige ordentliche Aufwendungen						
<b>19</b>	<b>= Ordentliche Aufwendungen (Summe Nr. 12 bis 18)</b>						
<b>20</b>	<b>= Veranschlagtes ordentliches Ergebnis (Summe Nr. 11 und 19)</b>						
21	+ Erträge aus internen Leistungen						
22	- Aufwendungen für interne Leistungen						
23	- kalkulatorische Kosten						
<b>24</b>	<b>= Veranschlagtes kalkulatorisches Ergebnis (Saldo Nr. 21 bis 23)</b>						
<b>25</b>	<b>= Veranschlagter Nettoressourcenbedarf/-überschuss (Summe Nr. 20 und 24)</b>						

## Haushaltsplan 2020 der Stadt Markdorf



### Teilfinanzhaushalt einschließlich Finanzplanung Produktgruppe 6130 Jahresabschlussbuchungen, Abwicklung der Vorjahre - [THH 7]

Stadt Markdorf

Nr.	Teilfinanzhaushalt Einzahlungs- und Auszahlungsarten	Ergebnis 2018	Ansatz 2019	Ansatz 2020	VE	Plan 2021	Plan 2022	Plan 2023
1	+ Summe Einzahlungen aus lfd. Verwaltungstätigkeit (o. ao. Ertr. a. Verm.veräuß)							
2	- Summe Auszahlungen aus lfd. Verwaltungstätigkeit							
<b>3</b>	<b>= Zahlungsmittelüberschuss/-bedarf der Ergebnisrechnung (Saldo Nr. 1 und 2)</b>							
4	+ Einzahlungen aus Investitionszuwendungen							
5	+ Einzahlungen aus Investitionsbeitr. und ähnl. Entgelten für Invest.tätigkeiten							
6	+ Einzahlungen aus der Veräußerung von Sachvermögen							
7	+ Einzahlungen aus der Veräußerung von Finanzvermögen							
8	+ Einzahlungen für sonstige Investitionstätigkeiten							
<b>9</b>	<b>= Einzahlungen aus Investitionstätigkeit (Summe Nr. 4 bis 8)</b>							
10	- Auszahlungen für den Erwerb von Grundstücken und Gebäuden							
11	- Auszahlungen für Baumaßnahmen							
12	- Auszahlungen für den Erwerb von beweglichem Sachvermögen							
13	- Auszahlungen für den Erwerb von Finanzvermögen							
14	- Auszahlungen für Investitionsförderungsmaßnahmen							
15	- Auszahlungen für den Erwerb von immateriellen Vermögensgegenständen							
<b>16</b>	<b>= Auszahlungen aus Investitionstätigkeit (Saldo Nr. 10 bis 15)</b>							
<b>17</b>	<b>= Veranschl. Finanzierungsmittelübers./-bedarf aus Invest. (Saldo Nr. 9 und 16)</b>							
<b>18</b>	<b>= Veranschl. Finanzierungsmittelüberschuss/-bedarf (Saldo Nr. 3 und 17)</b>							

# **Investitionsprogramm 2020-2023**

**Anlage zum Haushaltsplan 2020**

**Investitionsprogramm**

**2020-2023**

**in Tausend Euro (T€)**

**Investitionsprogramm 2020 - Einnahmen (in TD Euro)**

<b>Investitionsnr.</b>		<b>Gesamtbedarf</b>	<b>2020</b>	<b>2021</b>	<b>2022</b>	<b>2023</b>	
<b>112600</b>	<b><u>Gesamtverwaltung</u></b> <b>Gesamtverwaltung</b>						
0720020	B-1126-001	Veräußerung von bewegl. Sachen	<b>15</b>	9	2	2	2
<b>113300</b>	<b><u>Grundstücksmanagement</u></b> <b>Grundstücksmanagement</b>						
0190020	G-1133-001	Verkaufserlöse ordentlicher Ertrag	<b>10.696</b>	1534,6	1169,2	3980,4	4011,4
0190020	G-1133-001	Verkaufserlöse a.o. Ertrag	<b>1.120</b>	300	200	300	320
<b>126000</b>	<b><u>Freiwillige Feuerwehr</u></b> <b>Freiwillige Feuerwehr Markdorf</b>						
2111110	Z-1260-001	Zuweisungen vom Land	<b>268</b>	70	82	70	46
<b>211010</b>	<b><u>Grundschule Markdorf</u></b> <b>Grundschule Markdorf</b>						
2111110	Z-2110-001	Zuweisungen vom Land	<b>110</b>	30	30	30	19,8
<b>211020</b>	<b><u>Grundschule Leimbach</u></b> <b>Grundschule Leimbach</b>						
211110	Z-2110-003	Zuwendungen vom Land	<b>44</b>	15	15	13,8	0
<b>211040</b>	<b><u>Grundschulkonzeption</u></b> <b>Grundschulkonzeption</b>						
2111110	Z-2110-006	Zuwendungen vom Land	<b>4.320</b>	0	0	1.500	2.820
<b>365000</b>	<b><u>Kindergarten St. Elisabeth</u></b> <b>Kindergarten St. Elisabeth</b>						
2111110	Z-3650-001	Ausgleichsstock	<b>100</b>	0	75	25	0
<b>365006</b>	<b><u>Kindergarten Markdorf Süd</u></b> <b>Kindergarten Markdorf Süd</b>						
2191110	Z-3650-007	Zuweisungen vom Land	<b>100</b>	75	25	0	0
<b>365007</b>	<b><u>Waldkindergarten</u></b> <b>Waldkindergarten</b>						
2191110	Z-3650-014	Zuweisung vom Land	<b>37</b>	37	0	0	0
<b>424103</b>	<b><u>Sportplätze</u></b> <b>Kunstrasenplatz Belagssanierung</b>						
2111110	Z-4241-002	Sportstättenförderung	<b>84</b>	76	8	0	0
<b>424105</b>	<b><u>Sporthallenkonzeption Markdorf</u></b> <b>Sporthalle</b>						
2111110	Z-4241-004	Zuwendungen vom Land	<b>300</b>	0	0	200	100
<b>511001</b>	<b><u>Orts- und Regionalplanung</u></b> <b>Orts- und Regionalplanung</b>						
2120010	Z-5110-001	Ausgleichsbeträge Umweltschutz	<b>120</b>	30	30	30	30
<b>511002</b>	<b><u>Sanierungs- und Entwicklungsmaßnahmen nach dem</u></b> <b><u>Gesetzbuch</u></b> <b>Rathausareal</b>						
219110	Z-5110-003	Zuweisungen vom Land	<b>1.800</b>	0	900	900	0
219110	Z-5110-003	Ausgleichsstock	<b>175</b>	0	175	0	0

**Investitionsprogramm 2020 - Einnahmen (in TD Euro)**

<b>Investitionsnr.</b>		<b>Gesamtbedarf</b>	<b>2020</b>	<b>2021</b>	<b>2022</b>	<b>2023</b>	
<b>541000</b>	<b><u>Gemeindestraßen</u></b> <b>Gemeindestraßen</b>						
2120010	Z-5410-001	Erschließungsbeiträge	<b>200</b>	50	50	50	50
		<b>Azenberg (Ittendorf)</b>					
2191010	Z-5410-002	Zuweisungen vom Bund	<b>150</b>	0	150	0	0
2191010	Z-5410-002	Zuweisungen vom übrigen Bereich	<b>38</b>	0	38	0	0
		<b>Riedwiesen IV</b>					
2120010	Z-5410-003	Beiträge und ähnliche Entgelte	<b>540</b>	180	180	180	0
		<b>Eisenbahnstraße</b>					
2120010	Z-5410-006	Beiträge und ähnliche Entgelte	<b>290</b>	290	0	0	0
		<b>Torkelhalden Riedheim</b>					
2120010	Z-5410-008	Beiträge und ähnliche Entgelte	<b>200</b>	0	0	100	100
		<b>Möggeweiler, Ortsstraße</b>					
2120010	Z-5410-009	Beiträge und ähnliche Entgelte	<b>350</b>	290	60	0	0
		<b>Klosteröschle</b>					
2120010	Z-5410-011	Beiträge und ähnliche Entgelte	<b>1.280</b>	0	0	650	630
<b>552000</b>	<b><u>Wasserläufe</u></b> <b>Wasserläufe und Wasserbau</b>						
2191810	Z-5520-001	Zuweisungen vom übrigen Bereich	<b>45</b>	0	45	0	0
<b>700000</b>	<b><u>Abwasserbeseitigung</u></b> <b>Kläranlage</b>						
1315220	K-7000-001	Darl- Rückflüsse v. Komm. Sonderrechn.	<b>928</b>	229	231	233	235
<b>815000</b>	<b><u>Wasserversorgung</u></b> <b>Wasserversorgung</b>						
1315220	K-8150-001	Darlehensrückflüsse	<b>141</b>	34,4	34,8	35,8	35,8
<b>Gesamteinnahmen ohne Finanzierungsmittelüberschuss</b>		<b>23.450,0</b>	<b>3.250,0</b>	<b>3.500,0</b>	<b>8.300,0</b>	<b>8.400,0</b>	
<b>Ausgaben Investitionsprogramm</b>			<b>22.470</b>	<b>13.050</b>	<b>17.100</b>	<b>16.560</b>	
<b>Differenz</b>			<b>-19.220</b>	<b>-9.550</b>	<b>-8.800</b>	<b>-8.160</b>	
Finanzierungsmittelüberschüsse Ergebnishaushalt lt. Finanzplan (Zeile 17)			2.298	1.530	585	569	
Finanzierungsmittel aus Rechnungsabgrenzung			100	87,8	85,6	83,4	
Mindestliquidität (Veränderung)			-836	61	40	37	
Saldo			-17.658	-7.871	-8.089	-7.471	
davon gedeckt aus Vorjahren			21.500	17.658	771	0	
im Kassenbestand berücksichtigte Investition			4.800				
Saldo Finanzierungsmittel			26.300	8.642	771	0	
<b>Kreditbedarf</b>			<b>0</b>	<b>0</b>	<b>-7.319</b>	<b>-7.471</b>	

**Investitionsprogramm 2020 - Ausgaben (in TD Euro)**

			<b>Gesamtbedarf</b>	<b>2020</b>	<b>2021</b>	<b>2022</b>	<b>2023</b>
<b>111000</b>		<b><u>Gemeindeorgane</u></b>					
		<b>Oberste Organe</b>					
0720010	B-1110-001	Erwerb von beweglichen Sachen	<b>20</b>	5	5	5	5
<b>112000</b>		<b><u>Datenverarbeitung</u></b>					
		<b>Datenverarbeitung</b>					
0720010	B-1120-001	Erwerb von beweglichen Sachen	<b>56,50</b>	26,5	10	10	10
<b>112100</b>		<b><u>Hauptverwaltung</u></b>					
		<b>Hauptverwaltung</b>					
0720010	B-1121-003	Erwerb von beweglichen Sachen	<b>8</b>	2	2	2	2
<b>112101</b>		<b><u>Auszubildende</u></b>					
		<b>Auszubildende</b>					
0720010	B-1121-002	Erwerb von beweglichen Sachen	<b>6</b>	1,5	1,5	1,5	1,5
<b>112200</b>		<b><u>Finanzverwaltung</u></b>					
		<b>Finanzverwaltung</b>					
0720010	B-1122-001	Erwerb von beweglichen Sachen	<b>12</b>	3	3	3	3
<b>112201</b>		<b><u>Stadtkasse</u></b>					
		<b>Stadtkasse</b>					
0720010	B-1122-002	Erwerb von beweglichen Sachen	<b>12</b>	3	3	3	3
<b>112400</b>		<b><u>Bauverwaltung</u></b>					
		<b>Bauverwaltung</b>					
0720010	B-1124-002	Erwerb von beweglichen Sachen	<b>20</b>	5	5	5	5
<b>112500</b>		<b><u>Stadtgärtnerei</u></b>					
		<b>Stadtgärtnerei</b>					
0720010	B-1125-001	Erwerb von beweglichen Sachen	<b>55</b>	40	5	5	5
<b>112501</b>		<b><u>Bauhof</u></b>					
		<b>Werkhof</b>					
0610010	B-1125-002	Erwerb von beweglichen Sachen	<b>322</b>	112	70	70	70
0720010	B-1125-002	Erwerb von beweglichen Sachen	<b>132</b>	42	30	30	30
<b>112600</b>		<b><u>Gesamtverwaltung</u></b>					
		<b>Gesamtverwaltung</b>					
0720010	B-1126-01	Erwerb von beweglichen Sachen	<b>80</b>	20	20	20	20
<b>113300</b>		<b><u>Grundstücksmanagement</u></b>					
		<b>Grundstücksmanagement</b>					
0190010	G-1133-001	Kauf Grundstücke	<b>2.228</b>	847,5	750,7	311,9	317,6
<b>122000</b>		<b><u>Öffentliche Ordnung</u></b>					
		<b>Öffentliche Ordnung</b>					
0720010	B-1220-001	Erwerb von beweglichen Sachen	<b>12</b>	3	3	3	3
<b>126001</b>		<b><u>Freiwillige Feuerwehr</u></b>					
		<b>Freiwillige Feuerwehr Markdorf</b>					
0610010	B-1260-001	Erwerb von beweglichen Sachen	<b>1.061,50</b>	160	641,5	260	0
0720010	B-1260-001	Erwerb von beweglichen Sachen	<b>71</b>	8,5	62,5	0	0

**Investitionsprogramm 2020 - Ausgaben (in TD Euro)**

			<b>Gesamtbedarf</b>	<b>2020</b>	<b>2021</b>	<b>2022</b>	<b>2023</b>
<b>211010</b>		<b><u>Grundschule Markdorf</u></b> <b>Grundschule Markdorf</b>					
0720010	B-2110-001	Erwerb von beweglichen Sachen	<b>140</b>	50	50	20	20
		<b>Erweiterung, Sanierung</b>					
0960110	H-2110-007	Hochbau	<b>100</b>	100	0	0	0
<b>211011</b>		<b><u>Ganztagesbetreuung Jakob-Gretser Schule</u></b> <b>Ganztagesbetreuung Jakob-Gretser Schule</b>					
0720010	B-2110-002	Erwerb von beweglichen Sachen	<b>20</b>	5	5	5	5
<b>211020</b>		<b><u>Grundschule Leimbach</u></b> <b>Grundschule Leimbach</b>					
0720010	B-2110-003	Erwerb von beweglichen Sachen	<b>65</b>	20	25	10	10
0960110	H-2110-003	Hochbau	<b>0</b>	0	0	0	0
<b>211021</b>		<b><u>Grundschülerbetreuung Leimbach</u></b> <b>Grundschülerbetreuung Leimbach</b>					
0720010	B-2110-004	Erwerb von beweglichen Sachen	<b>10</b>	2,5	2,5	2,5	2,5
<b>211040</b>		<b><u>Grundschulkonzeption Markdorf</u></b> <b>Grundschule</b>					
0960110	H-2110-006	Hochbau	<b>15.600</b>	1.300	300	7.000	7.000
<b>211050</b>		<b><u>Kunstgegenstände</u></b> <b>Kunstgegenstände</b>					
252001	B-2520-001	Erwerb von beweglichen Sachen	<b>30</b>	7,5	7,5	7,5	7,5
<b>215010</b>		<b><u>Bildungszentrum Markdorf</u></b> <b>Bildungszentrum Markdorf</b>					
1803210	Z-2150-001	Sanierung Schulgebäude	<b>2.200</b>	550	550	550	550
1803210	Z-2150-001	Sanierung alte Turnhalle	<b>1.300</b>	650	650	0	0
1803210	Z-2150-001	Ganztagesbereich Cafeteria	<b>2.300</b>	575	575	575	575
1803210	Z-2150-001	Außenanlage	<b>860</b>	0	0	430	430
1803210	Z-2150-001	Ausstattung als Versammlungsstätte	<b>660</b>	0	660	0	0
<b>252101</b>		<b><u>Stadtarchiv</u></b> <b>Stadtarchiv</b>					
0510010	B-2521-001	Erwerb von beweglichen Sachen	<b>6</b>	3	1	1	1
<b>262000</b>		<b><u>Musikpflege einschließlich Konzerte</u></b>  <b>Musikpflege einschließlich Konzerte</b>					
1803710	Z-2620-001	Zuweisungen an priv. Unternehmen	<b>20</b>	20	0	0	0



**Investitionsprogramm 2020 - Ausgaben (in TD Euro)**

		<b>Gesamtbedarf</b>	<b>2020</b>	<b>2021</b>	<b>2022</b>	<b>2023</b>	
<b>281002</b>	<b><u>Hexenturm</u></b>						
	<b>Hexenturm</b>						
0960110	H-2810-003	Hochbaumaßnahmen	<b>300</b>	20	280	0	0
<b>314003</b>	<b><u>Soziale Einrichtung für</u></b>						
	<b><u>Wohnungslose</u></b>						
	<b>Soziale Einrichtung für</b>						
	<b>Wohnungslose</b>						
0720010	B-3140-001	Erwerb von beweglichen Sachen	<b>8</b>	2	2	2	2
<b>314004</b>	<b><u>Unterbringung von Asylbewerber</u></b>						
	<b><u>Flüchtlingsunterkünfte</u></b>						
0720010	B-3140-002	Erwerb von beweglichen Sachen	<b>13</b>	4	3	3	3
<b>362000</b>	<b><u>Einrichtung der Jugendarbeit,-</u></b>						
	<b><u>pfleger und -cafe</u></b>						
	<b>Einrichtung Jugendarbeit</b>						
0720010	B-3620-001	Erwerb von beweglichen Sachen	<b>8</b>	2	2	2	2
<b>365000</b>	<b><u>Kindergarten St. Elisabeth</u></b>						
	<b>Kindergarten St. Elisabeth</b>						
0720010	B-3650-001	Erwerb von beweglichen Sachen	<b>24</b>	6	6	6	6
0720010	H-3650-001	Baukosten- Umbau bzw. Renovierung	<b>2.350</b>	50	1.000	1.000	300
0720010	T-3650-001	Außenanlage	<b>200</b>	0	0	0	200
<b>365001</b>	<b><u>Kindergarten Pestalozzi</u></b>						
	<b>Kindergarten Pestalozzi</b>						
0720010	B-3650-002	Erwerb von beweglichen Sachen	<b>30</b>	7,5	7,5	7,5	7,5
<b>365002</b>	<b><u>Kindergarten St. Josef</u></b>						
	<b>Kindergarten St. Josef</b>						
0720010	B-3650-003	Erwerb von beweglichen Sachen	<b>19,50</b>	4,5	5	5	5
<b>365003</b>	<b><u>Kindergarten St. Martin</u></b>						
	<b>Kindergarten St. Martin</b>						
0720010	B-3650-004	Erwerb von beweglichen Sachen	<b>20</b>	8	4	4	4
<b>365004</b>	<b><u>Kindergarten Altes Schulhaus</u></b>						
	<b>Kindergarten Altes Schulhaus</b>						
0720010	B-3650-005	Erwerb von beweglichen Sachen	<b>19,50</b>	4,5	5	5	5
0720010	T-3650-005	Tiefbau	<b>20</b>	20	0	0	0
<b>365005</b>	<b><u>Kindergarten Hepbach</u></b>						
	<b>Kindergarten Hepbach</b>						
0720010	B-3650-006	Erwerb von beweglichen Sachen	<b>15</b>	6	3	3	3
0960110	H-3650-006	Baukosten	<b>3</b>	3	0	0	0
<b>365006</b>	<b><u>Kindergarten Markdorf Süd</u></b>						
	<b>Kindergarten Markdorf Süd</b>						
0720010	B-3650-007	Erwerb von beweglichen Sachen	<b>122,50</b>	100	7,50	7,50	7,50
0960110	H-3650-007	Baukosten	<b>5.500</b>	5.500	0	0	0

**Investitionsprogramm 2020 - Ausgaben (in TD Euro)**

			<b>Gesamtbedarf</b>	<b>2020</b>	<b>2021</b>	<b>2022</b>	<b>2023</b>
<b>365007</b>		<b><u>Waldkindergarten</u></b> <b>Waldkindergarten</b>					
0720010	B-3650-014	Erwerb von beweglichen Sachen	<b>6</b>	1,5	1,5	1,5	1,5
0960110	H-3650-014	Baukosten	<b>110</b>	110,0	0,0	0,0	0,0
<b>365021</b>		<b><u>Kleinkinderbetreuung Pestalozzi</u></b> <b>Kleinkinderbetreuung Pestalozzi</b>					
0720010	B-3650-009	Erwerb von beweglichen Sachen	<b>7,50</b>	1,5	2	2	2
<b>365022</b>		<b><u>Kleinkinderbetreuung St. Josef</u></b> <b>Kleinkinderbetreuung St. Josef</b>					
0720010	B-3650-012	Erwerb von beweglichen Sachen	<b>7,50</b>	1,5	2	2	2
<b>365024</b>		<b><u>Kleinkinderbetreuung Altes Schulhaus</u></b> <b>Kleinkinderbetreuung Altes Schulhaus</b>					
0720010	B-3650-010	Erwerb von beweglichen Sachen	<b>7,50</b>	1,5	2	2	2
<b>365025</b>		<b><u>Kleinkinderbetreuung Hepbach</u></b> <b>Kleinkinderbetreuung Hepbach</b>					
0720010	B-3650-011	Erwerb von beweglichen Sachen	<b>7,50</b>	1,5	2	2	2
<b>365028</b>		<b><u>Kleinkinderbetreuung Standort Leimbach</u></b> <b>Kleinkinderbetreuung Standort Leimbach</b>					
0720010	B-3650-012	Erwerb von beweglichen Sachen	<b>13</b>	4	3	3	3
<b>421000</b>		<b><u>Kleinkinderbetreuung St. Martin</u></b> <b>Kleinkinderbetreuung St. Martin</b>					
0720010	B-3650-008	Erwerb von beweglichen Sachen	<b>7,50</b>	1,5	2	2	2
<b>424100</b>		<b><u>Sportplätze</u></b> <b>Sportplätze</b>					
0960210	T-4241-001	Baukosten	<b>35</b>	35	0	0	0
1803710	Z-4241-001	Zuschuss an Spfr. Ittendorf	<b>20</b>	20	0	0	0
<b>424100</b>		<b><u>Bewegungsparcour/Pumptrack/Skateranlage/Trendsportanlage</u></b>					
0960210	T-4241-003	Tiefbau	<b>750</b>	400	350	0	0
<b>424103</b>		<b><u>Kunstrasenplatz Belagssanierung</u></b>					
0960210	T-4241-002	Tiefbau	<b>920</b>	800	120	0	0
<b>424105</b>		<b><u>Sporthallenkonzeption Markdorf</u></b> <b>Sporthalle</b>					
0960110	H-4241-004	Baukosten	<b>4.500</b>	0	500	2.000	2.000

**Investitionsprogramm 2020 - Ausgaben (in TD Euro)**

			<b>Gesamtbedarf</b>	<b>2020</b>	<b>2021</b>	<b>2022</b>	<b>2023</b>
<b>511002</b>		<b><u>Sanierungs- und Entwicklungsmaßnahmen nach dem Baugesetzbuch</u></b>					
		<b>Umfeld Rathaus</b>					
0960110	H-5110-002	Hochbau	<b>100</b>	100	0	0	0
<b>511002</b>		<b>Rathausareal</b>					
0720010	B-5110-003	Erwerb bewegliches Vermögen		0	0	0	300
0960110	H-5110-003	Baukosten/Planung Folgenutzung	<b>5.250</b>	250	2.000	2.000	1.000
0960210	T-5110-003	Tiefbau	<b>500</b>	100	0	0	400
<b>521001</b>		<b><u>Bauordnungsamt</u></b>					
		<b>Bauordnungsamt</b>					
1803210	Z-5210-001	Zuweisungen an Gemeinden	<b>8</b>	2	2	2	2
<b>536000</b>		<b><u>Sonstige Förderung von Wirtschaft und Verkehr</u></b>					
		<b>Ausbau Breitbandversorgung</b>					
113010	T-5360-001	Planungsgesellschaft	<b>25</b>	25	0	0	0
0960210	T-5360-001	Tiefbau	<b>215</b>	215	0	0	0
<b>536000</b>		<b>Klimaschutzprogramm</b>					
1803810	Z-5360-002	Zuschuss EFH	<b>35</b>	35	0	0	0
<b>537001</b>		<b><u>Wertstoffhof</u></b>					
		<b>Verlegung GG Riedwiesen</b>					
0960210	T-5370-001	Baukosten	<b>140</b>	140	0	0	0
<b>541000</b>		<b><u>Gemeindestraßen</u></b>					
		<b>Gemeindestraßen</b>					
0310010	G-5410-001	Grunderwerb	<b>10</b>	10	0	0	0
0960210	T-5410-001	Stadtgraben/ Latscheplatz	<b>190</b>	190	0	0	0
541000		<b>Azenberg (Ittendorf)</b>					
0960210	T-5410-002	Tiefbau	<b>365</b>	85	280	0	0
<b>541000</b>		<b>Gutenbergstraße/Kreuzung Bahnübergang/Unterführung</b>					
0960210	T-5410-015	Tiefbau	<b>50</b>	50			
<b>541000</b>		<b>Ortsumfahrung Markdorf Eigentanteil</b>					
1803010	Z-5410-004	Kostenanteil	<b>1.600</b>	200	200	200	1.000
		<b>Kreuzgasse</b>					
0960210	T-5410-005	Baukosten	<b>1.250</b>	1.100	150	0	0
		<b>Eisenbahnstraße</b>					
0960210	T-5410-006	Baukosten	<b>730</b>	730	0	0	0

**Investitionsprogramm 2020 - Ausgaben (in TD Euro)**

			<b>Gesamtbedarf</b>	<b>2020</b>	<b>2021</b>	<b>2022</b>	<b>2023</b>
<b>Radwegkonzeption</b>							
0960210	T-5410-007	Baukosten	<b>120</b>	30	30	30	30
<b>Torkelhalden Riedheim</b>							
0960210	T-5410-008	Baukosten	<b>870</b>	30	560	280	0
<b>Möggeweiler, Ortsstraße</b>							
0960210	T-5410-009	Baukosten	<b>650</b>	600	50	0	0
<b>Garwiedenweg</b>							
0960210	T-5410-010	Tiefbau (Neuanlage Weg)	<b>55</b>	55	0	0	0
<b>Klosteröschle</b>							
0960210	T-5410-011	Tiefbau	<b>1.515</b>	30	60	725	700
<b>Robert-Schumann-Straße</b>							
0960210	T-5410-012	Tiefbau	<b>20</b>	20	0	0	0
<b>Anton-Reichle Straße</b>							
0960210	T-5410-013	Tiefbau	<b>60</b>	0	60	0	0
<b>Festplatz Leimbach</b>							
0960210	T-5410-017	Tiefbau	<b>115</b>	15	100	0	0
<b>541002</b>	<b><u>Straßenbeleuchtung</u></b>						
	<b>Straßenbeleuchtung</b>						
0960210	T-5410-014	Ausbau Markdorf	<b>365</b>	170	65	65	65
0960210	T-5410-014	Ausbau Riedheim	<b>60</b>	10	30	10	10
0960210	T-5410-014	Ausbau Ittendorf	<b>28</b>	7	7	7	7
<b>545000</b>	<b><u>Straßenreinigung</u></b>						
	<b>Straßenreinigung</b>						
0720010	B-5450-001	Erwerb von beweglichen Sachen	<b>40</b>	10	10	10	10
<b>546000</b>	<b><u>Parkierungseinrichtungen</u></b>						
	<b>Parkplätze Azenberg</b>						
0960210	T-5460-001	Baukosten	<b>230</b>	0	230	0	0
<b>546001</b>	<b>Parkhaus Poststraße</b>						
0960110	H-5460-002	Hochbau	<b>2.800</b>	100	1.000	1.000	700
<b>546002</b>	<b><u>Tiefgarage Bischofschloss</u></b>						
	<b>Tiefgarage Bischofschloss</b>						
0960110	H-5460-003	Hochbau	<b>1.500</b>	1.000	500	0	0
<b>546005</b>	<b><u>Parkplätze Bahnhof (westlich)</u></b>						
	<b>Parkplätze Bahnübergang</b>						
0960210	T-5460-004	Tiefbau	<b>30</b>	30	0	0	0

**Investitionsprogramm 2020 - Ausgaben (in TD Euro)**

			<b>Gesamtbedarf</b>	<b>2020</b>	<b>2021</b>	<b>2022</b>	<b>2023</b>
<b>548000</b>		<b><u>Verkehrsunternehmen</u></b>					
		<b>Beteiligung Planungskosten Bahn</b>					
1803710	Z-5480-001	Beteiligung Planungskosten Bahn	<b>87</b>	41	46	0	0
<b>551001</b>		<b><u>Kinderspielplätze</u></b>					
		<b>Spielplätze Allgemein</b>					
0960110	H-5510-001	Baukosten	<b>200</b>	50	50	50	50
<b>551003</b>		<b><u>Stadtmöbelierung</u></b>					
		<b>Stadtmöbelierung</b>					
0720010	B-5510-002	Erwerb von beweglichen Sachen	<b>100</b>	40	20	20	20
<b>552000</b>		<b><u>Wasserläufe</u></b>					
		<b>Wasserläufe und Wasserbau</b>					
0960210	T-5520-001	Bachverrohrung Azenberg	<b>400</b>	0	400	0	0
0960210	T-5520-002	Mühlbach Möggenweiler	<b>250</b>	200	50	0	0
<b>553000</b>		<b><u>Friedhof</u></b>					
		<b>Bestattungswesen</b>					
0720010	B-5530-001	Erwerb von beweglichen Sachen	<b>4</b>	1	1	1	1
0960210	T-5530-001	Neuer Friedhof	<b>210</b>	10	150	50	0
<b>553003</b>		<b>Friedhof Bergheim</b>					
0960210	T-5530-002	Baukosten	<b>5</b>	5	0	0	0
<b>553004</b>		<b>Friedhof Hepbach</b>					
0960210	T-5530-003	Tiefbau	<b>35</b>	20	5	5	5
<b>555000</b>		<b><u>Gemeindewald</u></b>					
		<b>Forstwirtschaft</b>					
0620010	B-5550-001	Erwerb von beweglichen Sachen	<b>58</b>	52	2	2	2
0960210	T-5550-001	Baukosten Wegebau	<b>20</b>	5	5	5	5
<b>571001</b>		<b><u>Standortmarketing</u></b>					
		<b>Standortmarketing</b>					
0720010	B-5710-001	Erwerb von beweglichen Sachen	<b>7</b>	1	2	2	2
<b>573001</b>		<b><u>Stadthalle</u></b>					
		<b>Stadthalle</b>					
0720010	B-5730-001	Erwerb von beweglichen Sachen	<b>20</b>	5	5	5	5
<b>573002</b>		<b><u>Bürgerhaus Ittendorf</u></b>					
		<b>Bürgerhaus</b>					
0720010	B-5730-002	Erwerb von beweglichen Sachen	<b>20</b>	5	5	5	5

**Investitionsprogramm 2020 - Ausgaben (in TD Euro)**

		<b>Gesamtbedarf</b>	<b>2020</b>	<b>2021</b>	<b>2022</b>	<b>2023</b>	
<b>573004</b>	<b><u>Märkte</u></b>						
	<b>Märkte</b>						
06300100	B-5730-003	Erwerb von beweglichen Sachen	<b>20</b>	5	5	5	5
<b>575000</b>	<b><u>Fremdenverkehr</u></b>						
	<b>Fremdenverkehrsförderung</b>						
1803710	Z-5750-001	Pauschaler Investitionszuschuss	<b>10</b>	2,5	2,5	2,5	2,5
<b>612000</b>	<b><u>Allgemeine Finanzwirtschaft</u></b>						
	Sonstige allg. Finanzwirtschaft						
2316302	K-6120-001	Ordentliche Tilgung sonstige öffentliche Sonderrechnung	<b>823,50</b>	193	201,5	210	219
2317302	K-6120-001	Ordentliche Tilgung private Unternehmen	<b>433,80</b>	18	18,3	18,6	378,9
<b>700000</b>	<b><u>Abwasserbeseitigung</u></b>						
	<b>Kläranlage</b>						
1315210	K-7000-001	Trägerdarlehen Eigenbetrieb	<b>4.000</b>	4.000	0	0	0
<b>815000</b>	<b><u>Wasserversorgung</u></b>						
	<b>Wasserversorgung</b>						
1315210	K-8150-001	Gewährung Trägerdarlehen	<b>800</b>	800	0	0	0
<b>Gesamtausgaben</b>			<b>63.380,0</b>	<b>22.470,0</b>	<b>13.050,0</b>	<b>17.100,0</b>	<b>16.560,0</b>
<b>Differenz Ausgaben - Einnahmen</b>			<b>19.220</b>	<b>9.550</b>	<b>8.800</b>	<b>8.160</b>	

## Investitionsprogramm 2020 der Stadt Markdorf

<b>Finanzhaushalt nach Investitionen</b>												
Stadt Markdorf												
Nr.	Investitionsmaßnahmen Einzahlungs- und Auszahlungsarten	Gesamtang. z. Maßnahme -nachrichtl.-	Bisher finanziert	Ermächtigungs- übertragungen aus Vorvorj.	Ergebnis 2018	Ansatz 2019	Ansatz 2020	Verpflichtungs- ermächtigungen Haushaltsjahr	Plan 2021	Plan 2022	Plan 2023	Finanzbedarf weitere Jahre -nachrichtl.-
<b>Investition B-1110-001</b>												
<b>Erwerb bewegl. Vermögen Steuerung</b>												
9	- Auszahlungen für den Erwerb von beweglichem Sachvermögen	-20.000,00	0,00	0,00	0,00	0,00	-5.000,00	0,00	-5.000,00	-5.000,00	-5.000,00	0,00 0,00
13	= Summe der Auszahlungen aus Investitionstätigkeit (Summe Nr. 7 - 12)	-20.000,00	0,00	0,00	0,00	0,00	-5.000,00	0,00	-5.000,00	-5.000,00	-5.000,00	0,00 0,00
14	= Saldo aus Investitionstätigkeit (Saldo Nr. 6 + 13)	-20.000,00	0,00	0,00	0,00	0,00	-5.000,00	0,00	-5.000,00	-5.000,00	-5.000,00	0,00 0,00
16	= Gesamtkosten der Maßnahme (Summe Nr. 13 + 15)	-20.000,00	0,00	0,00	0,00	0,00	-5.000,00	0,00	-5.000,00	-5.000,00	-5.000,00	0,00 0,00
<b>Investition B-1120-001</b>												
<b>Erwerb bewegl. Vermögen Organisation und EDV</b>												
9	- Auszahlungen für den Erwerb von beweglichem Sachvermögen	-56.500,00	0,00	0,00	0,00	0,00	-26.500,00	0,00	-10.000,00	-10.000,00	-10.000,00	0,00 0,00
13	= Summe der Auszahlungen aus Investitionstätigkeit (Summe Nr. 7 - 12)	-56.500,00	0,00	0,00	0,00	0,00	-26.500,00	0,00	-10.000,00	-10.000,00	-10.000,00	0,00 0,00
14	= Saldo aus Investitionstätigkeit (Saldo Nr. 6 + 13)	-56.500,00	0,00	0,00	0,00	0,00	-26.500,00	0,00	-10.000,00	-10.000,00	-10.000,00	0,00 0,00
16	= Gesamtkosten der Maßnahme (Summe Nr. 13 + 15)	-56.500,00	0,00	0,00	0,00	0,00	-26.500,00	0,00	-10.000,00	-10.000,00	-10.000,00	0,00 0,00

## Investitionsprogramm 2020 der Stadt Markdorf

<b>Finanzhaushalt nach Investitionen</b>												
Stadt Markdorf												
Nr.	Investitionsmaßnahmen Einzahlungs- und Auszahlungsarten	Gesamtang. z. Maßnahme -nachrichtl.-	Bisher finanziert	Ermächtigungs- übertragungen aus Vorvorj.	Ergebnis 2018	Ansatz 2019	Ansatz 2020	Verpflichtungs- ermächtigungen Haushaltsjahr	Plan 2021	Plan 2022	Plan 2023	Finanzbedarf weitere Jahre -nachrichtl.-
<b>Investition B-1121-002</b>												
<b>Erwerb bewegl. Vermögen Ausbildung</b>												
9	- Auszahlungen für den Erwerb von beweglichem Sachvermögen	-6.000,00	0,00	0,00	0,00	0,00	-1.500,00	0,00	-1.500,00	-1.500,00	-1.500,00	0,00 0,00
13	= Summe der Auszahlungen aus Investitionstätigkeit (Summe Nr. 7 - 12)	-6.000,00	0,00	0,00	0,00	0,00	-1.500,00	0,00	-1.500,00	-1.500,00	-1.500,00	0,00 0,00
14	= Saldo aus Investitionstätigkeit (Saldo Nr. 6 + 13)	-6.000,00	0,00	0,00	0,00	0,00	-1.500,00	0,00	-1.500,00	-1.500,00	-1.500,00	0,00 0,00
16	= Gesamtkosten der Maßnahme (Summe Nr. 13 + 15)	-6.000,00	0,00	0,00	0,00	0,00	-1.500,00	0,00	-1.500,00	-1.500,00	-1.500,00	0,00 0,00
<b>Investition B-1121-003</b>												
<b>Erwerb bewegl. Vermögen Hauptamt</b>												
9	- Auszahlungen für den Erwerb von beweglichem Sachvermögen	-8.000,00	0,00	0,00	0,00	0,00	-2.000,00	0,00	-2.000,00	-2.000,00	-2.000,00	0,00 0,00
13	= Summe der Auszahlungen aus Investitionstätigkeit (Summe Nr. 7 - 12)	-8.000,00	0,00	0,00	0,00	0,00	-2.000,00	0,00	-2.000,00	-2.000,00	-2.000,00	0,00 0,00
14	= Saldo aus Investitionstätigkeit (Saldo Nr. 6 + 13)	-8.000,00	0,00	0,00	0,00	0,00	-2.000,00	0,00	-2.000,00	-2.000,00	-2.000,00	0,00 0,00
16	= Gesamtkosten der Maßnahme (Summe Nr. 13 + 15)	-8.000,00	0,00	0,00	0,00	0,00	-2.000,00	0,00	-2.000,00	-2.000,00	-2.000,00	0,00 0,00



## Investitionsprogramm 2020 der Stadt Markdorf

<b>Finanzhaushalt nach Investitionen</b>												
Stadt Markdorf												
Nr.	Investitionsmaßnahmen Einzahlungs- und Auszahlungsarten	Gesamtang. z. Maßnahme -nachrichtl.-	Bisher finanziert	Ermächtigungs- übertragungen aus Vorvorj.	Ergebnis 2018	Ansatz 2019	Ansatz 2020	Verpflichtungs- ermächtigungen Haushaltsjahr	Plan 2021	Plan 2022	Plan 2023	Finanzbedarf weitere Jahre -nachrichtl.-
<b>Investition B-1122-001</b>												
<b>Erwerb bewegl. Vermögen Finanzverwaltung</b>												
9	- Auszahlungen für den Erwerb von beweglichem Sachvermögen	-12.000,00	0,00	0,00	0,00	0,00	-3.000,00	0,00	-3.000,00	-3.000,00	-3.000,00	0,00 0,00
13	= Summe der Auszahlungen aus Investitionstätigkeit (Summe Nr. 7 - 12)	-12.000,00	0,00	0,00	0,00	0,00	-3.000,00	0,00	-3.000,00	-3.000,00	-3.000,00	0,00 0,00
14	= Saldo aus Investitionstätigkeit (Saldo Nr. 6 + 13)	-12.000,00	0,00	0,00	0,00	0,00	-3.000,00	0,00	-3.000,00	-3.000,00	-3.000,00	0,00 0,00
16	= Gesamtkosten der Maßnahme (Summe Nr. 13 + 15)	-12.000,00	0,00	0,00	0,00	0,00	-3.000,00	0,00	-3.000,00	-3.000,00	-3.000,00	0,00 0,00
<b>Investition B-1122-002</b>												
<b>Erwerb bewegl. Vermögen Stadtkasse</b>												
9	- Auszahlungen für den Erwerb von beweglichem Sachvermögen	-12.000,00	0,00	0,00	0,00	0,00	-3.000,00	0,00	-3.000,00	-3.000,00	-3.000,00	0,00 0,00
13	= Summe der Auszahlungen aus Investitionstätigkeit (Summe Nr. 7 - 12)	-12.000,00	0,00	0,00	0,00	0,00	-3.000,00	0,00	-3.000,00	-3.000,00	-3.000,00	0,00 0,00
14	= Saldo aus Investitionstätigkeit (Saldo Nr. 6 + 13)	-12.000,00	0,00	0,00	0,00	0,00	-3.000,00	0,00	-3.000,00	-3.000,00	-3.000,00	0,00 0,00
16	= Gesamtkosten der Maßnahme (Summe Nr. 13 + 15)	-12.000,00	0,00	0,00	0,00	0,00	-3.000,00	0,00	-3.000,00	-3.000,00	-3.000,00	0,00 0,00

## Investitionsprogramm 2020 der Stadt Markdorf

<b>Finanzhaushalt nach Investitionen</b>												
Stadt Markdorf												
Nr.	Investitionsmaßnahmen Einzahlungs- und Auszahlungsarten	Gesamtang. z. Maßnahme -nachrichtl.-	Bisher finanziert	Ermächtigungs- übertragungen aus Vorvorj.	Ergebnis 2018	Ansatz 2019	Ansatz 2020	Verpflichtungs- ermächtigungen Haushaltsjahr	Plan 2021	Plan 2022	Plan 2023	Finanzbedarf weitere Jahre -nachrichtl.-
<b>Investition B-1124-002</b>												
<b>Erwerb bewegl. Vermögen Bauverwaltung</b>												
9	- Auszahlungen für den Erwerb von beweglichem Sachvermögen	-20.000,00	0,00	0,00	0,00	0,00	-5.000,00	0,00	-5.000,00	-5.000,00	-5.000,00	0,00 0,00
13	= Summe der Auszahlungen aus Investitionstätigkeit (Summe Nr. 7 - 12)	-20.000,00	0,00	0,00	0,00	0,00	-5.000,00	0,00	-5.000,00	-5.000,00	-5.000,00	0,00 0,00
14	= Saldo aus Investitionstätigkeit (Saldo Nr. 6 + 13)	-20.000,00	0,00	0,00	0,00	0,00	-5.000,00	0,00	-5.000,00	-5.000,00	-5.000,00	0,00 0,00
16	= Gesamtkosten der Maßnahme (Summe Nr. 13 + 15)	-20.000,00	0,00	0,00	0,00	0,00	-5.000,00	0,00	-5.000,00	-5.000,00	-5.000,00	0,00 0,00
<b>Investition B-1125-001</b>												
<b>Erwerb bewegl. Vermögen Stadtgärtnerei</b>												
9	- Auszahlungen für den Erwerb von beweglichem Sachvermögen	-55.000,00	0,00	0,00	0,00	0,00	-40.000,00	0,00	-5.000,00	-5.000,00	-5.000,00	0,00 0,00
13	= Summe der Auszahlungen aus Investitionstätigkeit (Summe Nr. 7 - 12)	-55.000,00	0,00	0,00	0,00	0,00	-40.000,00	0,00	-5.000,00	-5.000,00	-5.000,00	0,00 0,00
14	= Saldo aus Investitionstätigkeit (Saldo Nr. 6 + 13)	-55.000,00	0,00	0,00	0,00	0,00	-40.000,00	0,00	-5.000,00	-5.000,00	-5.000,00	0,00 0,00
16	= Gesamtkosten der Maßnahme (Summe Nr. 13 + 15)	-55.000,00	0,00	0,00	0,00	0,00	-40.000,00	0,00	-5.000,00	-5.000,00	-5.000,00	0,00 0,00

## Investitionsprogramm 2020 der Stadt Markdorf

### Finanzhaushalt nach Investitionen

Stadt Markdorf

Nr.	Investitionsmaßnahmen Einzahlungs- und Auszahlungsarten	Gesamtang. z. Maßnahme -nachrichtl.-	Bisher finanziert	Ermächtigungs- übertragungen aus Vorvorj.	Ergebnis 2018	Ansatz 2019	Ansatz 2020	Verpflichtungs- ermächtigungen Haushaltsjahr	Plan 2021	Plan 2022	Plan 2023	Finanzbedarf weitere Jahre -nachrichtl.-
<b>Investition B-1125-002</b>												
<b>Erwerb bewegl. Vermögen Bauhof</b>												
9	- Auszahlungen für den Erwerb von beweglichem Sachvermögen	-454.000,00	0,00	0,00	0,00	0,00	-154.000,00	0,00	-100.000,00	-100.000,00	-100.000,00	0,00 0,00
<b>13</b>	<b>= Summe der Auszahlungen aus Investitionstätigkeit (Summe Nr. 7 - 12)</b>	<b>-454.000,00</b>	<b>0,00</b>	<b>0,00</b>	<b>0,00</b>	<b>0,00</b>	<b>-154.000,00</b>	<b>0,00</b>	<b>-100.000,00</b>	<b>-100.000,00</b>	<b>-100.000,00</b>	<b>0,00 0,00</b>
<b>14</b>	<b>= Saldo aus Investitionstätigkeit (Saldo Nr. 6 + 13)</b>	<b>-454.000,00</b>	<b>0,00</b>	<b>0,00</b>	<b>0,00</b>	<b>0,00</b>	<b>-154.000,00</b>	<b>0,00</b>	<b>-100.000,00</b>	<b>-100.000,00</b>	<b>-100.000,00</b>	<b>0,00 0,00</b>
<b>16</b>	<b>= Gesamtkosten der Maßnahme (Summe Nr. 13 + 15)</b>	<b>-454.000,00</b>	<b>0,00</b>	<b>0,00</b>	<b>0,00</b>	<b>0,00</b>	<b>-154.000,00</b>	<b>0,00</b>	<b>-100.000,00</b>	<b>-100.000,00</b>	<b>-100.000,00</b>	<b>0,00 0,00</b>
<b>Investition B-1126-001</b>												
<b>Erwerb bewegl. Vermögen Zentrale Dienstleistungen</b>												
3	+ Einzahlungen aus der Veräußerung von Sachvermögen	15.000,00	0,00	0,00	0,00	0,00	9.000,00	0,00	2.000,00	2.000,00	2.000,00	0,00 0,00
<b>6</b>	<b>= Summe der Einzahlungen aus Investitionstätigkeit (Summe Nr. 1 - 5)</b>	<b>15.000,00</b>	<b>0,00</b>	<b>0,00</b>	<b>0,00</b>	<b>0,00</b>	<b>9.000,00</b>	<b>0,00</b>	<b>2.000,00</b>	<b>2.000,00</b>	<b>2.000,00</b>	<b>0,00 0,00</b>
9	- Auszahlungen für den Erwerb von beweglichem Sachvermögen	-80.000,00	0,00	0,00	0,00	0,00	-20.000,00	0,00	-20.000,00	-20.000,00	-20.000,00	0,00 0,00
<b>13</b>	<b>= Summe der Auszahlungen aus Investitionstätigkeit (Summe Nr. 7 - 12)</b>	<b>-80.000,00</b>	<b>0,00</b>	<b>0,00</b>	<b>0,00</b>	<b>0,00</b>	<b>-20.000,00</b>	<b>0,00</b>	<b>-20.000,00</b>	<b>-20.000,00</b>	<b>-20.000,00</b>	<b>0,00 0,00</b>

## Investitionsprogramm 2020 der Stadt Markdorf

<b>Finanzhaushalt nach Investitionen</b>												
Stadt Markdorf												
Nr.	Investitionsmaßnahmen Einzahlungs- und Auszahlungsarten	Gesamtang. z. Maßnahme -nachrichtl.-	Bisher finanziert	Ermächtigungs- übertragungen aus Vorvorj.	Ergebnis 2018	Ansatz 2019	Ansatz 2020	Verpflichtungs- ermächtigungen Haushaltsjahr	Plan 2021	Plan 2022	Plan 2023	Finanzbedarf weitere Jahre -nachrichtl.-
14	= Saldo aus Investitionstätigkeit (Saldo Nr. 6 + 13)	-65.000,00	0,00	0,00	0,00	0,00	-11.000,00	0,00	-18.000,00	-18.000,00	-18.000,00	0,00 0,00
16	= Gesamtkosten der Maßnahme (Summe Nr. 13 + 15)	-80.000,00	0,00	0,00	0,00	0,00	-20.000,00	0,00	-20.000,00	-20.000,00	-20.000,00	0,00 0,00
<b>Investition B-1220-001</b>												
<b>Erwerb bewegl. Vermögen Ordnungsamt</b>												
9	- Auszahlungen für den Erwerb von beweglichem Sachvermögen	-12.000,00	0,00	0,00	0,00	0,00	-3.000,00	0,00	-3.000,00	-3.000,00	-3.000,00	0,00 0,00
13	= Summe der Auszahlungen aus Investitionstätigkeit (Summe Nr. 7 - 12)	-12.000,00	0,00	0,00	0,00	0,00	-3.000,00	0,00	-3.000,00	-3.000,00	-3.000,00	0,00 0,00
14	= Saldo aus Investitionstätigkeit (Saldo Nr. 6 + 13)	-12.000,00	0,00	0,00	0,00	0,00	-3.000,00	0,00	-3.000,00	-3.000,00	-3.000,00	0,00 0,00
16	= Gesamtkosten der Maßnahme (Summe Nr. 13 + 15)	-12.000,00	0,00	0,00	0,00	0,00	-3.000,00	0,00	-3.000,00	-3.000,00	-3.000,00	0,00 0,00
<b>Investition B-1260-001</b>												
<b>Erwerb bewegl. Vermögen Feuerwehr Markdorf</b>												
9	- Auszahlungen für den Erwerb von beweglichem Sachvermögen	-1.132.500,00	0,00	0,00	0,00	0,00	-168.500,00	0,00	-704.000,00	-260.000,00	0,00	0,00 0,00
13	= Summe der Auszahlungen aus Investitionstätigkeit (Summe Nr. 7 - 12)	-1.132.500,00	0,00	0,00	0,00	0,00	-168.500,00	0,00	-704.000,00	-260.000,00	0,00	0,00 0,00

## Investitionsprogramm 2020 der Stadt Markdorf

<b>Finanzhaushalt nach Investitionen</b>												
Stadt Markdorf												
Nr.	Investitionsmaßnahmen Einzahlungs- und Auszahlungsarten	Gesamtang. z. Maßnahme -nachrichtl.-	Bisher finanziert	Ermächtigungs- übertragungen aus Vorvorj.	Ergebnis 2018	Ansatz 2019	Ansatz 2020	Verpflichtungs- ermächtigungen Haushaltsjahr	Plan 2021	Plan 2022	Plan 2023	Finanzbedarf weitere Jahre -nachrichtl.-
<b>14</b>	<b>= Saldo aus Investitionstätigkeit (Saldo Nr. 6 + 13)</b>	<b>-1.132.500,00</b>	<b>0,00</b>	<b>0,00</b>	<b>0,00</b>	<b>0,00</b>	<b>-168.500,00</b>	<b>0,00</b>	<b>-704.000,00</b>	<b>-260.000,00</b>	<b>0,00</b>	<b>0,00</b>
<b>16</b>	<b>= Gesamtkosten der Maßnahme (Summe Nr. 13 + 15)</b>	<b>-1.132.500,00</b>	<b>0,00</b>	<b>0,00</b>	<b>0,00</b>	<b>0,00</b>	<b>-168.500,00</b>	<b>0,00</b>	<b>-704.000,00</b>	<b>-260.000,00</b>	<b>0,00</b>	<b>0,00</b>
<b>Investition B-2110-001</b>												
<b>Erwerb bewegl. Vermögen Jakob-Gretser-Schule</b>												
9	- Auszahlungen für den Erwerb von beweglichem Sachvermögen	-140.000,00	0,00	0,00	0,00	0,00	-50.000,00	0,00	-50.000,00	-20.000,00	-20.000,00	0,00
13	<b>= Summe der Auszahlungen aus Investitionstätigkeit (Summe Nr. 7 - 12)</b>	<b>-140.000,00</b>	<b>0,00</b>	<b>0,00</b>	<b>0,00</b>	<b>0,00</b>	<b>-50.000,00</b>	<b>0,00</b>	<b>-50.000,00</b>	<b>-20.000,00</b>	<b>-20.000,00</b>	<b>0,00</b>
14	<b>= Saldo aus Investitionstätigkeit (Saldo Nr. 6 + 13)</b>	<b>-140.000,00</b>	<b>0,00</b>	<b>0,00</b>	<b>0,00</b>	<b>0,00</b>	<b>-50.000,00</b>	<b>0,00</b>	<b>-50.000,00</b>	<b>-20.000,00</b>	<b>-20.000,00</b>	<b>0,00</b>
16	<b>= Gesamtkosten der Maßnahme (Summe Nr. 13 + 15)</b>	<b>-140.000,00</b>	<b>0,00</b>	<b>0,00</b>	<b>0,00</b>	<b>0,00</b>	<b>-50.000,00</b>	<b>0,00</b>	<b>-50.000,00</b>	<b>-20.000,00</b>	<b>-20.000,00</b>	<b>0,00</b>
<b>Investition B-2110-002</b>												
<b>Erwerb bewegl. Vermögen Ganztagesbetreuung JGS</b>												
9	- Auszahlungen für den Erwerb von beweglichem Sachvermögen	-20.000,00	0,00	0,00	0,00	0,00	-5.000,00	0,00	-5.000,00	-5.000,00	-5.000,00	0,00
13	<b>= Summe der Auszahlungen aus Investitionstätigkeit (Summe Nr. 7 - 12)</b>	<b>-20.000,00</b>	<b>0,00</b>	<b>0,00</b>	<b>0,00</b>	<b>0,00</b>	<b>-5.000,00</b>	<b>0,00</b>	<b>-5.000,00</b>	<b>-5.000,00</b>	<b>-5.000,00</b>	<b>0,00</b>

## Investitionsprogramm 2020 der Stadt Markdorf

<b>Finanzhaushalt nach Investitionen</b>												
Stadt Markdorf												
Nr.	Investitionsmaßnahmen Einzahlungs- und Auszahlungsarten	Gesamtang. z. Maßnahme -nachrichtl.-	Bisher finanziert	Ermächtigungs- übertragungen aus Vorvorj.	Ergebnis 2018	Ansatz 2019	Ansatz 2020	Verpflichtungs- ermächtigungen Haushaltsjahr	Plan 2021	Plan 2022	Plan 2023	Finanzbedarf weitere Jahre -nachrichtl.-
14	= Saldo aus Investitionstätigkeit (Saldo Nr. 6 + 13)	-20.000,00	0,00	0,00	0,00	0,00	-5.000,00	0,00	-5.000,00	-5.000,00	-5.000,00	0,00 0,00
16	= Gesamtkosten der Maßnahme (Summe Nr. 13 + 15)	-20.000,00	0,00	0,00	0,00	0,00	-5.000,00	0,00	-5.000,00	-5.000,00	-5.000,00	0,00 0,00
<b>Investition B-2110-003</b>												
<b>Erwerb bewegl. Vermögen Grundschule Leimbach</b>												
9	- Auszahlungen für den Erwerb von beweglichem Sachvermögen	-65.000,00	0,00	0,00	0,00	0,00	-20.000,00	0,00	-25.000,00	-10.000,00	-10.000,00	0,00 0,00
13	= Summe der Auszahlungen aus Investitionstätigkeit (Summe Nr. 7 - 12)	-65.000,00	0,00	0,00	0,00	0,00	-20.000,00	0,00	-25.000,00	-10.000,00	-10.000,00	0,00 0,00
14	= Saldo aus Investitionstätigkeit (Saldo Nr. 6 + 13)	-65.000,00	0,00	0,00	0,00	0,00	-20.000,00	0,00	-25.000,00	-10.000,00	-10.000,00	0,00 0,00
16	= Gesamtkosten der Maßnahme (Summe Nr. 13 + 15)	-65.000,00	0,00	0,00	0,00	0,00	-20.000,00	0,00	-25.000,00	-10.000,00	-10.000,00	0,00 0,00
<b>Investition B-2110-004</b>												
<b>Erwerb bewegl. Vermögen Grundschülerbetr. Leimbach</b>												
9	- Auszahlungen für den Erwerb von beweglichem Sachvermögen	-10.000,00	0,00	0,00	0,00	0,00	-2.500,00	0,00	-2.500,00	-2.500,00	-2.500,00	0,00 0,00
13	= Summe der Auszahlungen aus Investitionstätigkeit (Summe Nr. 7 - 12)	-10.000,00	0,00	0,00	0,00	0,00	-2.500,00	0,00	-2.500,00	-2.500,00	-2.500,00	0,00 0,00

## Investitionsprogramm 2020 der Stadt Markdorf

<b>Finanzhaushalt nach Investitionen</b>												
Stadt Markdorf												
Nr.	Investitionsmaßnahmen Einzahlungs- und Auszahlungsarten	Gesamtang. z. Maßnahme -nachrichtl.-	Bisher finanziert	Ermächtigungs- übertragungen aus Vorvorj.	Ergebnis 2018	Ansatz 2019	Ansatz 2020	Verpflichtungs- ermächtigungen Haushaltsjahr	Plan 2021	Plan 2022	Plan 2023	Finanzbedarf weitere Jahre -nachrichtl.-
<b>14</b>	<b>= Saldo aus Investitionstätigkeit (Saldo Nr. 6 + 13)</b>	<b>-10.000,00</b>	<b>0,00</b>	<b>0,00</b>	<b>0,00</b>	<b>0,00</b>	<b>-2.500,00</b>	<b>0,00</b>	<b>-2.500,00</b>	<b>-2.500,00</b>	<b>-2.500,00</b>	<b>0,00 0,00</b>
<b>16</b>	<b>= Gesamtkosten der Maßnahme (Summe Nr. 13 + 15)</b>	<b>-10.000,00</b>	<b>0,00</b>	<b>0,00</b>	<b>0,00</b>	<b>0,00</b>	<b>-2.500,00</b>	<b>0,00</b>	<b>-2.500,00</b>	<b>-2.500,00</b>	<b>-2.500,00</b>	<b>0,00 0,00</b>
<b>Investition B-2520-001</b>												
<b>Erwerb bewegl. Vermögen Kunstgegenstände</b>												
9	- Auszahlungen für den Erwerb von beweglichem Sachvermögen	-30.000,00	0,00	0,00	0,00	0,00	-7.500,00	0,00	-7.500,00	-7.500,00	-7.500,00	0,00 0,00
<b>13</b>	<b>= Summe der Auszahlungen aus Investitionstätigkeit (Summe Nr. 7 - 12)</b>	<b>-30.000,00</b>	<b>0,00</b>	<b>0,00</b>	<b>0,00</b>	<b>0,00</b>	<b>-7.500,00</b>	<b>0,00</b>	<b>-7.500,00</b>	<b>-7.500,00</b>	<b>-7.500,00</b>	<b>0,00 0,00</b>
<b>14</b>	<b>= Saldo aus Investitionstätigkeit (Saldo Nr. 6 + 13)</b>	<b>-30.000,00</b>	<b>0,00</b>	<b>0,00</b>	<b>0,00</b>	<b>0,00</b>	<b>-7.500,00</b>	<b>0,00</b>	<b>-7.500,00</b>	<b>-7.500,00</b>	<b>-7.500,00</b>	<b>0,00 0,00</b>
<b>16</b>	<b>= Gesamtkosten der Maßnahme (Summe Nr. 13 + 15)</b>	<b>-30.000,00</b>	<b>0,00</b>	<b>0,00</b>	<b>0,00</b>	<b>0,00</b>	<b>-7.500,00</b>	<b>0,00</b>	<b>-7.500,00</b>	<b>-7.500,00</b>	<b>-7.500,00</b>	<b>0,00 0,00</b>
<b>Investition B-2521-001</b>												
<b>Erwerb bewegl. Vermögen Stadtarchiv</b>												
9	- Auszahlungen für den Erwerb von beweglichem Sachvermögen	-6.000,00	0,00	0,00	0,00	0,00	-3.000,00	0,00	-1.000,00	-1.000,00	-1.000,00	0,00 0,00
<b>13</b>	<b>= Summe der Auszahlungen aus Investitionstätigkeit (Summe Nr. 7 - 12)</b>	<b>-6.000,00</b>	<b>0,00</b>	<b>0,00</b>	<b>0,00</b>	<b>0,00</b>	<b>-3.000,00</b>	<b>0,00</b>	<b>-1.000,00</b>	<b>-1.000,00</b>	<b>-1.000,00</b>	<b>0,00 0,00</b>

## Investitionsprogramm 2020 der Stadt Markdorf

<b>Finanzhaushalt nach Investitionen</b>												
Stadt Markdorf												
Nr.	Investitionsmaßnahmen Einzahlungs- und Auszahlungsarten	Gesamtang. z. Maßnahme -nachrichtl.-	Bisher finanziert	Ermächtigungs- übertragungen aus Vorvorj.	Ergebnis 2018	Ansatz 2019	Ansatz 2020	Verpflichtungs- ermächtigungen Haushaltsjahr	Plan 2021	Plan 2022	Plan 2023	Finanzbedarf weitere Jahre -nachrichtl.-
<b>14</b>	<b>= Saldo aus Investitionstätigkeit (Saldo Nr. 6 + 13)</b>	<b>-6.000,00</b>	<b>0,00</b>	<b>0,00</b>	<b>0,00</b>	<b>0,00</b>	<b>-3.000,00</b>	<b>0,00</b>	<b>-1.000,00</b>	<b>-1.000,00</b>	<b>-1.000,00</b>	<b>0,00 0,00</b>
<b>16</b>	<b>= Gesamtkosten der Maßnahme (Summe Nr. 13 + 15)</b>	<b>-6.000,00</b>	<b>0,00</b>	<b>0,00</b>	<b>0,00</b>	<b>0,00</b>	<b>-3.000,00</b>	<b>0,00</b>	<b>-1.000,00</b>	<b>-1.000,00</b>	<b>-1.000,00</b>	<b>0,00 0,00</b>
<b>Investition B-3140-001</b>												
<b>Erwerb bewegl. Vermögen Soziale Einrichtung</b>												
9	- Auszahlungen für den Erwerb von beweglichem Sachvermögen	-8.000,00	0,00	0,00	0,00	0,00	-2.000,00	0,00	-2.000,00	-2.000,00	-2.000,00	0,00 0,00
<b>13</b>	<b>= Summe der Auszahlungen aus Investitionstätigkeit (Summe Nr. 7 - 12)</b>	<b>-8.000,00</b>	<b>0,00</b>	<b>0,00</b>	<b>0,00</b>	<b>0,00</b>	<b>-2.000,00</b>	<b>0,00</b>	<b>-2.000,00</b>	<b>-2.000,00</b>	<b>-2.000,00</b>	<b>0,00 0,00</b>
<b>14</b>	<b>= Saldo aus Investitionstätigkeit (Saldo Nr. 6 + 13)</b>	<b>-8.000,00</b>	<b>0,00</b>	<b>0,00</b>	<b>0,00</b>	<b>0,00</b>	<b>-2.000,00</b>	<b>0,00</b>	<b>-2.000,00</b>	<b>-2.000,00</b>	<b>-2.000,00</b>	<b>0,00 0,00</b>
<b>16</b>	<b>= Gesamtkosten der Maßnahme (Summe Nr. 13 + 15)</b>	<b>-8.000,00</b>	<b>0,00</b>	<b>0,00</b>	<b>0,00</b>	<b>0,00</b>	<b>-2.000,00</b>	<b>0,00</b>	<b>-2.000,00</b>	<b>-2.000,00</b>	<b>-2.000,00</b>	<b>0,00 0,00</b>
<b>Investition B-3140-002</b>												
<b>Erwerb bewegl. Vermögen Flüchtlingsunterkünfte</b>												
9	- Auszahlungen für den Erwerb von beweglichem Sachvermögen	-13.000,00	0,00	0,00	0,00	0,00	-4.000,00	0,00	-3.000,00	-3.000,00	-3.000,00	0,00 0,00
<b>13</b>	<b>= Summe der Auszahlungen aus Investitionstätigkeit (Summe Nr. 7 - 12)</b>	<b>-13.000,00</b>	<b>0,00</b>	<b>0,00</b>	<b>0,00</b>	<b>0,00</b>	<b>-4.000,00</b>	<b>0,00</b>	<b>-3.000,00</b>	<b>-3.000,00</b>	<b>-3.000,00</b>	<b>0,00 0,00</b>



## Investitionsprogramm 2020 der Stadt Markdorf

<b>Finanzhaushalt nach Investitionen</b>												
Stadt Markdorf												
Nr.	Investitionsmaßnahmen Einzahlungs- und Auszahlungsarten	Gesamtang. z. Maßnahme -nachrichtl.-	Bisher finanziert	Ermächtigungs- übertragungen aus Vorvorj.	Ergebnis 2018	Ansatz 2019	Ansatz 2020	Verpflichtungs- ermächtigungen Haushaltsjahr	Plan 2021	Plan 2022	Plan 2023	Finanzbedarf weitere Jahre -nachrichtl.-
<b>14</b>	<b>= Saldo aus Investitionstätigkeit (Saldo Nr. 6 + 13)</b>	<b>-13.000,00</b>	<b>0,00</b>	<b>0,00</b>	<b>0,00</b>	<b>0,00</b>	<b>-4.000,00</b>	<b>0,00</b>	<b>-3.000,00</b>	<b>-3.000,00</b>	<b>-3.000,00</b>	<b>0,00 0,00</b>
<b>16</b>	<b>= Gesamtkosten der Maßnahme (Summe Nr. 13 + 15)</b>	<b>-13.000,00</b>	<b>0,00</b>	<b>0,00</b>	<b>0,00</b>	<b>0,00</b>	<b>-4.000,00</b>	<b>0,00</b>	<b>-3.000,00</b>	<b>-3.000,00</b>	<b>-3.000,00</b>	<b>0,00 0,00</b>
<b>Investition B-3620-001</b>												
<b>Erwerb beweg. Vermögen Einrichtung Jugendarbeit</b>												
9	- Auszahlungen für den Erwerb von beweglichem Sachvermögen	-8.000,00	0,00	0,00	0,00	0,00	-2.000,00	0,00	-2.000,00	-2.000,00	-2.000,00	0,00 0,00
<b>13</b>	<b>= Summe der Auszahlungen aus Investitionstätigkeit (Summe Nr. 7 - 12)</b>	<b>-8.000,00</b>	<b>0,00</b>	<b>0,00</b>	<b>0,00</b>	<b>0,00</b>	<b>-2.000,00</b>	<b>0,00</b>	<b>-2.000,00</b>	<b>-2.000,00</b>	<b>-2.000,00</b>	<b>0,00 0,00</b>
<b>14</b>	<b>= Saldo aus Investitionstätigkeit (Saldo Nr. 6 + 13)</b>	<b>-8.000,00</b>	<b>0,00</b>	<b>0,00</b>	<b>0,00</b>	<b>0,00</b>	<b>-2.000,00</b>	<b>0,00</b>	<b>-2.000,00</b>	<b>-2.000,00</b>	<b>-2.000,00</b>	<b>0,00 0,00</b>
<b>16</b>	<b>= Gesamtkosten der Maßnahme (Summe Nr. 13 + 15)</b>	<b>-8.000,00</b>	<b>0,00</b>	<b>0,00</b>	<b>0,00</b>	<b>0,00</b>	<b>-2.000,00</b>	<b>0,00</b>	<b>-2.000,00</b>	<b>-2.000,00</b>	<b>-2.000,00</b>	<b>0,00 0,00</b>
<b>Investition B-3650-001</b>												
<b>Erwerb bewegl. Vermögen Kiga St. Elisabeth</b>												
9	- Auszahlungen für den Erwerb von beweglichem Sachvermögen	-24.000,00	0,00	0,00	0,00	0,00	-6.000,00	0,00	-6.000,00	-6.000,00	-6.000,00	0,00 0,00
<b>13</b>	<b>= Summe der Auszahlungen aus Investitionstätigkeit (Summe Nr. 7 - 12)</b>	<b>-24.000,00</b>	<b>0,00</b>	<b>0,00</b>	<b>0,00</b>	<b>0,00</b>	<b>-6.000,00</b>	<b>0,00</b>	<b>-6.000,00</b>	<b>-6.000,00</b>	<b>-6.000,00</b>	<b>0,00 0,00</b>

## Investitionsprogramm 2020 der Stadt Markdorf

### Finanzhaushalt nach Investitionen

Stadt Markdorf

Nr.	Investitionsmaßnahmen Einzahlungs- und Auszahlungsarten	Gesamtang. z. Maßnahme -nachrichtl.-	Bisher finanziert	Ermächtigungs- übertragungen aus Vorvorj.	Ergebnis 2018	Ansatz 2019	Ansatz 2020	Verpflichtungs- ermächtigungen Haushaltsjahr	Plan 2021	Plan 2022	Plan 2023	Finanzbedarf weitere Jahre -nachrichtl.-
14	= Saldo aus Investitionstätigkeit (Saldo Nr. 6 + 13)	-24.000,00	0,00	0,00	0,00	0,00	-6.000,00	0,00	-6.000,00	-6.000,00	-6.000,00	0,00 0,00
16	= Gesamtkosten der Maßnahme (Summe Nr. 13 + 15)	-24.000,00	0,00	0,00	0,00	0,00	-6.000,00	0,00	-6.000,00	-6.000,00	-6.000,00	0,00 0,00

### Investition B-3650-002

#### Erwerb bewegl. Vermögen Kiga Pestalozzi

9	- Auszahlungen für den Erwerb von beweglichem Sachvermögen	-30.000,00	0,00	0,00	0,00	0,00	-7.500,00	0,00	-7.500,00	-7.500,00	-7.500,00	0,00 0,00
13	= Summe der Auszahlungen aus Investitionstätigkeit (Summe Nr. 7 - 12)	-30.000,00	0,00	0,00	0,00	0,00	-7.500,00	0,00	-7.500,00	-7.500,00	-7.500,00	0,00 0,00
14	= Saldo aus Investitionstätigkeit (Saldo Nr. 6 + 13)	-30.000,00	0,00	0,00	0,00	0,00	-7.500,00	0,00	-7.500,00	-7.500,00	-7.500,00	0,00 0,00
16	= Gesamtkosten der Maßnahme (Summe Nr. 13 + 15)	-30.000,00	0,00	0,00	0,00	0,00	-7.500,00	0,00	-7.500,00	-7.500,00	-7.500,00	0,00 0,00

### Investition B-3650-003

#### Erwerb bewegl. Vermögen Kiga St. Josef

9	- Auszahlungen für den Erwerb von beweglichem Sachvermögen	-19.500,00	0,00	0,00	0,00	0,00	-4.500,00	0,00	-5.000,00	-5.000,00	-5.000,00	0,00 0,00
13	= Summe der Auszahlungen aus Investitionstätigkeit (Summe Nr. 7 - 12)	-19.500,00	0,00	0,00	0,00	0,00	-4.500,00	0,00	-5.000,00	-5.000,00	-5.000,00	0,00 0,00

## Investitionsprogramm 2020 der Stadt Markdorf

<b>Finanzhaushalt nach Investitionen</b>												
Stadt Markdorf												
Nr.	Investitionsmaßnahmen Einzahlungs- und Auszahlungsarten	Gesamtang. z. Maßnahme -nachrichtl.-	Bisher finanziert	Ermächtigungs- übertragungen aus Vorvorj.	Ergebnis 2018	Ansatz 2019	Ansatz 2020	Verpflichtungs- ermächtigungen Haushaltsjahr	Plan 2021	Plan 2022	Plan 2023	Finanzbedarf weitere Jahre -nachrichtl.-
<b>14</b>	<b>= Saldo aus Investitionstätigkeit (Saldo Nr. 6 + 13)</b>	<b>-19.500,00</b>	<b>0,00</b>	<b>0,00</b>	<b>0,00</b>	<b>0,00</b>	<b>-4.500,00</b>	<b>0,00</b>	<b>-5.000,00</b>	<b>-5.000,00</b>	<b>-5.000,00</b>	<b>0,00 0,00</b>
<b>16</b>	<b>= Gesamtkosten der Maßnahme (Summe Nr. 13 + 15)</b>	<b>-19.500,00</b>	<b>0,00</b>	<b>0,00</b>	<b>0,00</b>	<b>0,00</b>	<b>-4.500,00</b>	<b>0,00</b>	<b>-5.000,00</b>	<b>-5.000,00</b>	<b>-5.000,00</b>	<b>0,00 0,00</b>
<b>Investition B-3650-004</b>												
<b>Erwerb bewegl. Vermögen Kiga St. Martin</b>												
9	- Auszahlungen für den Erwerb von beweglichem Sachvermögen	-20.000,00	0,00	0,00	0,00	0,00	-8.000,00	0,00	-4.000,00	-4.000,00	-4.000,00	0,00 0,00
<b>13</b>	<b>= Summe der Auszahlungen aus Investitionstätigkeit (Summe Nr. 7 - 12)</b>	<b>-20.000,00</b>	<b>0,00</b>	<b>0,00</b>	<b>0,00</b>	<b>0,00</b>	<b>-8.000,00</b>	<b>0,00</b>	<b>-4.000,00</b>	<b>-4.000,00</b>	<b>-4.000,00</b>	<b>0,00 0,00</b>
<b>14</b>	<b>= Saldo aus Investitionstätigkeit (Saldo Nr. 6 + 13)</b>	<b>-20.000,00</b>	<b>0,00</b>	<b>0,00</b>	<b>0,00</b>	<b>0,00</b>	<b>-8.000,00</b>	<b>0,00</b>	<b>-4.000,00</b>	<b>-4.000,00</b>	<b>-4.000,00</b>	<b>0,00 0,00</b>
<b>16</b>	<b>= Gesamtkosten der Maßnahme (Summe Nr. 13 + 15)</b>	<b>-20.000,00</b>	<b>0,00</b>	<b>0,00</b>	<b>0,00</b>	<b>0,00</b>	<b>-8.000,00</b>	<b>0,00</b>	<b>-4.000,00</b>	<b>-4.000,00</b>	<b>-4.000,00</b>	<b>0,00 0,00</b>
<b>Investition B-3650-005</b>												
<b>Erwerb bewegl. Vermögen Kiga Altes Schulhaus</b>												
9	- Auszahlungen für den Erwerb von beweglichem Sachvermögen	-19.500,00	0,00	0,00	0,00	0,00	-4.500,00	0,00	-5.000,00	-5.000,00	-5.000,00	0,00 0,00
<b>13</b>	<b>= Summe der Auszahlungen aus Investitionstätigkeit (Summe Nr. 7 - 12)</b>	<b>-19.500,00</b>	<b>0,00</b>	<b>0,00</b>	<b>0,00</b>	<b>0,00</b>	<b>-4.500,00</b>	<b>0,00</b>	<b>-5.000,00</b>	<b>-5.000,00</b>	<b>-5.000,00</b>	<b>0,00 0,00</b>

## Investitionsprogramm 2020 der Stadt Markdorf

<b>Finanzhaushalt nach Investitionen</b>												
Stadt Markdorf												
Nr.	Investitionsmaßnahmen Einzahlungs- und Auszahlungsarten	Gesamtang. z. Maßnahme -nachrichtl.-	Bisher finanziert	Ermächtigungs- übertragungen aus Vorvorj.	Ergebnis 2018	Ansatz 2019	Ansatz 2020	Verpflichtungs- ermächtigungen Haushaltsjahr	Plan 2021	Plan 2022	Plan 2023	Finanzbedarf weitere Jahre -nachrichtl.-
14	= Saldo aus Investitionstätigkeit (Saldo Nr. 6 + 13)	-19.500,00	0,00	0,00	0,00	0,00	-4.500,00	0,00	-5.000,00	-5.000,00	-5.000,00	0,00 0,00
16	= Gesamtkosten der Maßnahme (Summe Nr. 13 + 15)	-19.500,00	0,00	0,00	0,00	0,00	-4.500,00	0,00	-5.000,00	-5.000,00	-5.000,00	0,00 0,00
<b>Investition B-3650-006</b>												
<b>Erwerb bewegl. Vermögen Kiga Hepbach</b>												
9	- Auszahlungen für den Erwerb von beweglichem Sachvermögen	-15.000,00	0,00	0,00	0,00	0,00	-6.000,00	0,00	-3.000,00	-3.000,00	-3.000,00	0,00 0,00
13	= Summe der Auszahlungen aus Investitionstätigkeit (Summe Nr. 7 - 12)	-15.000,00	0,00	0,00	0,00	0,00	-6.000,00	0,00	-3.000,00	-3.000,00	-3.000,00	0,00 0,00
14	= Saldo aus Investitionstätigkeit (Saldo Nr. 6 + 13)	-15.000,00	0,00	0,00	0,00	0,00	-6.000,00	0,00	-3.000,00	-3.000,00	-3.000,00	0,00 0,00
16	= Gesamtkosten der Maßnahme (Summe Nr. 13 + 15)	-15.000,00	0,00	0,00	0,00	0,00	-6.000,00	0,00	-3.000,00	-3.000,00	-3.000,00	0,00 0,00
<b>Investition B-3650-007</b>												
<b>Erwerb bewegl. Vermögen Kiga Markdorf Süd</b>												
9	- Auszahlungen für den Erwerb von beweglichem Sachvermögen	-122.500,00	0,00	0,00	0,00	0,00	-100.000,00	0,00	-7.500,00	-7.500,00	-7.500,00	0,00 0,00
13	= Summe der Auszahlungen aus Investitionstätigkeit (Summe Nr. 7 - 12)	-122.500,00	0,00	0,00	0,00	0,00	-100.000,00	0,00	-7.500,00	-7.500,00	-7.500,00	0,00 0,00

## Investitionsprogramm 2020 der Stadt Markdorf

### Finanzhaushalt nach Investitionen

Stadt Markdorf

Nr.	Investitionsmaßnahmen Einzahlungs- und Auszahlungsarten	Gesamtang. z. Maßnahme -nachrichtl.-	Bisher finanziert	Ermächtigungs- übertragungen aus Vorvorj.	Ergebnis 2018	Ansatz 2019	Ansatz 2020	Verpflichtungs- ermächtigungen Haushaltsjahr	Plan 2021	Plan 2022	Plan 2023	Finanzbedarf weitere Jahre -nachrichtl.-
14	= Saldo aus Investitionstätigkeit (Saldo Nr. 6 + 13)	-122.500,00	0,00	0,00	0,00	0,00	-100.000,00	0,00	-7.500,00	-7.500,00	-7.500,00	0,00 0,00
16	= Gesamtkosten der Maßnahme (Summe Nr. 13 + 15)	-122.500,00	0,00	0,00	0,00	0,00	-100.000,00	0,00	-7.500,00	-7.500,00	-7.500,00	0,00 0,00

### Investition B-3650-008

#### Erwerb bewegl. Vermögen Kleinkind St. Martin

9	- Auszahlungen für den Erwerb von beweglichem Sachvermögen	-7.500,00	0,00	0,00	0,00	0,00	-1.500,00	0,00	-2.000,00	-2.000,00	-2.000,00	0,00 0,00
13	= Summe der Auszahlungen aus Investitionstätigkeit (Summe Nr. 7 - 12)	-7.500,00	0,00	0,00	0,00	0,00	-1.500,00	0,00	-2.000,00	-2.000,00	-2.000,00	0,00 0,00
14	= Saldo aus Investitionstätigkeit (Saldo Nr. 6 + 13)	-7.500,00	0,00	0,00	0,00	0,00	-1.500,00	0,00	-2.000,00	-2.000,00	-2.000,00	0,00 0,00
16	= Gesamtkosten der Maßnahme (Summe Nr. 13 + 15)	-7.500,00	0,00	0,00	0,00	0,00	-1.500,00	0,00	-2.000,00	-2.000,00	-2.000,00	0,00 0,00

### Investition B-3650-009

#### Erwerb bewegl. Vermögen Kleinkind Pestalozzi

9	- Auszahlungen für den Erwerb von beweglichem Sachvermögen	-7.500,00	0,00	0,00	0,00	0,00	-1.500,00	0,00	-2.000,00	-2.000,00	-2.000,00	0,00 0,00
13	= Summe der Auszahlungen aus Investitionstätigkeit (Summe Nr. 7 - 12)	-7.500,00	0,00	0,00	0,00	0,00	-1.500,00	0,00	-2.000,00	-2.000,00	-2.000,00	0,00 0,00

## Investitionsprogramm 2020 der Stadt Markdorf

<b>Finanzhaushalt nach Investitionen</b>												
Stadt Markdorf												
Nr.	Investitionsmaßnahmen Einzahlungs- und Auszahlungsarten	Gesamtang. z. Maßnahme -nachrichtl.-	Bisher finanziert	Ermächtigungs- übertragungen aus Vorvorj.	Ergebnis 2018	Ansatz 2019	Ansatz 2020	Verpflichtungs- ermächtigungen Haushaltsjahr	Plan 2021	Plan 2022	Plan 2023	Finanzbedarf weitere Jahre -nachrichtl.-
<b>14</b>	<b>= Saldo aus Investitionstätigkeit (Saldo Nr. 6 + 13)</b>	<b>-7.500,00</b>	<b>0,00</b>	<b>0,00</b>	<b>0,00</b>	<b>0,00</b>	<b>-1.500,00</b>	<b>0,00</b>	<b>-2.000,00</b>	<b>-2.000,00</b>	<b>-2.000,00</b>	<b>0,00 0,00</b>
<b>16</b>	<b>= Gesamtkosten der Maßnahme (Summe Nr. 13 + 15)</b>	<b>-7.500,00</b>	<b>0,00</b>	<b>0,00</b>	<b>0,00</b>	<b>0,00</b>	<b>-1.500,00</b>	<b>0,00</b>	<b>-2.000,00</b>	<b>-2.000,00</b>	<b>-2.000,00</b>	<b>0,00 0,00</b>
<b>Investition B-3650-010</b>												
<b>Erwerb bewegl. Vermögen Altes Schulhaus</b>												
9	- Auszahlungen für den Erwerb von beweglichem Sachvermögen	-7.500,00	0,00	0,00	0,00	0,00	-1.500,00	0,00	-2.000,00	-2.000,00	-2.000,00	0,00 0,00
<b>13</b>	<b>= Summe der Auszahlungen aus Investitionstätigkeit (Summe Nr. 7 - 12)</b>	<b>-7.500,00</b>	<b>0,00</b>	<b>0,00</b>	<b>0,00</b>	<b>0,00</b>	<b>-1.500,00</b>	<b>0,00</b>	<b>-2.000,00</b>	<b>-2.000,00</b>	<b>-2.000,00</b>	<b>0,00 0,00</b>
<b>14</b>	<b>= Saldo aus Investitionstätigkeit (Saldo Nr. 6 + 13)</b>	<b>-7.500,00</b>	<b>0,00</b>	<b>0,00</b>	<b>0,00</b>	<b>0,00</b>	<b>-1.500,00</b>	<b>0,00</b>	<b>-2.000,00</b>	<b>-2.000,00</b>	<b>-2.000,00</b>	<b>0,00 0,00</b>
<b>16</b>	<b>= Gesamtkosten der Maßnahme (Summe Nr. 13 + 15)</b>	<b>-7.500,00</b>	<b>0,00</b>	<b>0,00</b>	<b>0,00</b>	<b>0,00</b>	<b>-1.500,00</b>	<b>0,00</b>	<b>-2.000,00</b>	<b>-2.000,00</b>	<b>-2.000,00</b>	<b>0,00 0,00</b>
<b>Investition B-3650-011</b>												
<b>Erwerb bewegl. Vermögen Kleinkind Hepbach</b>												
9	- Auszahlungen für den Erwerb von beweglichem Sachvermögen	-7.500,00	0,00	0,00	0,00	0,00	-1.500,00	0,00	-2.000,00	-2.000,00	-2.000,00	0,00 0,00
<b>13</b>	<b>= Summe der Auszahlungen aus Investitionstätigkeit (Summe Nr. 7 - 12)</b>	<b>-7.500,00</b>	<b>0,00</b>	<b>0,00</b>	<b>0,00</b>	<b>0,00</b>	<b>-1.500,00</b>	<b>0,00</b>	<b>-2.000,00</b>	<b>-2.000,00</b>	<b>-2.000,00</b>	<b>0,00 0,00</b>

## Investitionsprogramm 2020 der Stadt Markdorf

<b>Finanzhaushalt nach Investitionen</b>												
Stadt Markdorf												
Nr.	Investitionsmaßnahmen Einzahlungs- und Auszahlungsarten	Gesamtang. z. Maßnahme -nachrichtl.-	Bisher finanziert	Ermächtigungs- übertragungen aus Vorvorj.	Ergebnis 2018	Ansatz 2019	Ansatz 2020	Verpflichtungs- ermächtigungen Haushaltsjahr	Plan 2021	Plan 2022	Plan 2023	Finanzbedarf weitere Jahre -nachrichtl.-
<b>14</b>	<b>= Saldo aus Investitionstätigkeit (Saldo Nr. 6 + 13)</b>	<b>-7.500,00</b>	<b>0,00</b>	<b>0,00</b>	<b>0,00</b>	<b>0,00</b>	<b>-1.500,00</b>	<b>0,00</b>	<b>-2.000,00</b>	<b>-2.000,00</b>	<b>-2.000,00</b>	<b>0,00 0,00</b>
<b>16</b>	<b>= Gesamtkosten der Maßnahme (Summe Nr. 13 + 15)</b>	<b>-7.500,00</b>	<b>0,00</b>	<b>0,00</b>	<b>0,00</b>	<b>0,00</b>	<b>-1.500,00</b>	<b>0,00</b>	<b>-2.000,00</b>	<b>-2.000,00</b>	<b>-2.000,00</b>	<b>0,00 0,00</b>
<b>Investition B-3650-012</b>												
<b>Erwerb bewegl. Vermögen Kleinkind St. Jofes</b>												
9	- Auszahlungen für den Erwerb von beweglichem Sachvermögen	-7.500,00	0,00	0,00	0,00	0,00	-1.500,00	0,00	-2.000,00	-2.000,00	-2.000,00	0,00 0,00
<b>13</b>	<b>= Summe der Auszahlungen aus Investitionstätigkeit (Summe Nr. 7 - 12)</b>	<b>-7.500,00</b>	<b>0,00</b>	<b>0,00</b>	<b>0,00</b>	<b>0,00</b>	<b>-1.500,00</b>	<b>0,00</b>	<b>-2.000,00</b>	<b>-2.000,00</b>	<b>-2.000,00</b>	<b>0,00 0,00</b>
<b>14</b>	<b>= Saldo aus Investitionstätigkeit (Saldo Nr. 6 + 13)</b>	<b>-7.500,00</b>	<b>0,00</b>	<b>0,00</b>	<b>0,00</b>	<b>0,00</b>	<b>-1.500,00</b>	<b>0,00</b>	<b>-2.000,00</b>	<b>-2.000,00</b>	<b>-2.000,00</b>	<b>0,00 0,00</b>
<b>16</b>	<b>= Gesamtkosten der Maßnahme (Summe Nr. 13 + 15)</b>	<b>-7.500,00</b>	<b>0,00</b>	<b>0,00</b>	<b>0,00</b>	<b>0,00</b>	<b>-1.500,00</b>	<b>0,00</b>	<b>-2.000,00</b>	<b>-2.000,00</b>	<b>-2.000,00</b>	<b>0,00 0,00</b>
<b>Investition B-3650-013</b>												
<b>Erwerb bewegl. Vermögen Kleinkind Standort Leimbac</b>												
9	- Auszahlungen für den Erwerb von beweglichem Sachvermögen	-13.000,00	0,00	0,00	0,00	0,00	-4.000,00	0,00	-3.000,00	-3.000,00	-3.000,00	0,00 0,00
<b>13</b>	<b>= Summe der Auszahlungen aus Investitionstätigkeit (Summe Nr. 7 - 12)</b>	<b>-13.000,00</b>	<b>0,00</b>	<b>0,00</b>	<b>0,00</b>	<b>0,00</b>	<b>-4.000,00</b>	<b>0,00</b>	<b>-3.000,00</b>	<b>-3.000,00</b>	<b>-3.000,00</b>	<b>0,00 0,00</b>

## Investitionsprogramm 2020 der Stadt Markdorf

<b>Finanzhaushalt nach Investitionen</b>												
Stadt Markdorf												
Nr.	Investitionsmaßnahmen Einzahlungs- und Auszahlungsarten	Gesamtang. z. Maßnahme -nachrichtl.-	Bisher finanziert	Ermächtigungs- übertragungen aus Vorvorj.	Ergebnis 2018	Ansatz 2019	Ansatz 2020	Verpflichtungs- ermächtigungen Haushaltsjahr	Plan 2021	Plan 2022	Plan 2023	Finanzbedarf weitere Jahre -nachrichtl.-
<b>14</b>	<b>= Saldo aus Investitionstätigkeit (Saldo Nr. 6 + 13)</b>	<b>-13.000,00</b>	<b>0,00</b>	<b>0,00</b>	<b>0,00</b>	<b>0,00</b>	<b>-4.000,00</b>	<b>0,00</b>	<b>-3.000,00</b>	<b>-3.000,00</b>	<b>-3.000,00</b>	<b>0,00 0,00</b>
<b>16</b>	<b>= Gesamtkosten der Maßnahme (Summe Nr. 13 + 15)</b>	<b>-13.000,00</b>	<b>0,00</b>	<b>0,00</b>	<b>0,00</b>	<b>0,00</b>	<b>-4.000,00</b>	<b>0,00</b>	<b>-3.000,00</b>	<b>-3.000,00</b>	<b>-3.000,00</b>	<b>0,00 0,00</b>
<b>Investition B-3650-014</b>												
<b>Erwerb bewegl. Vermögen Waldkindergarten</b>												
9	- Auszahlungen für den Erwerb von beweglichem Sachvermögen	-6.000,00	0,00	0,00	0,00	0,00	-1.500,00	0,00	-1.500,00	-1.500,00	-1.500,00	0,00 0,00
<b>13</b>	<b>= Summe der Auszahlungen aus Investitionstätigkeit (Summe Nr. 7 - 12)</b>	<b>-6.000,00</b>	<b>0,00</b>	<b>0,00</b>	<b>0,00</b>	<b>0,00</b>	<b>-1.500,00</b>	<b>0,00</b>	<b>-1.500,00</b>	<b>-1.500,00</b>	<b>-1.500,00</b>	<b>0,00 0,00</b>
<b>14</b>	<b>= Saldo aus Investitionstätigkeit (Saldo Nr. 6 + 13)</b>	<b>-6.000,00</b>	<b>0,00</b>	<b>0,00</b>	<b>0,00</b>	<b>0,00</b>	<b>-1.500,00</b>	<b>0,00</b>	<b>-1.500,00</b>	<b>-1.500,00</b>	<b>-1.500,00</b>	<b>0,00 0,00</b>
<b>16</b>	<b>= Gesamtkosten der Maßnahme (Summe Nr. 13 + 15)</b>	<b>-6.000,00</b>	<b>0,00</b>	<b>0,00</b>	<b>0,00</b>	<b>0,00</b>	<b>-1.500,00</b>	<b>0,00</b>	<b>-1.500,00</b>	<b>-1.500,00</b>	<b>-1.500,00</b>	<b>0,00 0,00</b>
<b>Investition B-5110-003</b>												
<b>Erwerb bewegl. Vermögen Rathausareal</b>												
9	- Auszahlungen für den Erwerb von beweglichem Sachvermögen	-300.000,00	0,00	0,00	0,00	0,00	0,00	0,00	0,00	0,00	-300.000,00	0,00 0,00
<b>13</b>	<b>= Summe der Auszahlungen aus Investitionstätigkeit (Summe Nr. 7 - 12)</b>	<b>-300.000,00</b>	<b>0,00</b>	<b>0,00</b>	<b>0,00</b>	<b>0,00</b>	<b>0,00</b>	<b>0,00</b>	<b>0,00</b>	<b>0,00</b>	<b>-300.000,00</b>	<b>0,00 0,00</b>



## Investitionsprogramm 2020 der Stadt Markdorf

<b>Finanzhaushalt nach Investitionen</b>												
Stadt Markdorf												
Nr.	Investitionsmaßnahmen Einzahlungs- und Auszahlungsarten	Gesamtang. z. Maßnahme -nachrichtl.-	Bisher finanziert	Ermächtigungs- übertragungen aus Vorvorj.	Ergebnis 2018	Ansatz 2019	Ansatz 2020	Verpflichtungs- ermächtigungen Haushaltsjahr	Plan 2021	Plan 2022	Plan 2023	Finanzbedarf weitere Jahre -nachrichtl.-
14	= Saldo aus Investitionstätigkeit (Saldo Nr. 6 + 13)	-300.000,00	0,00	0,00	0,00	0,00	0,00	0,00	0,00	0,00	-300.000,00	0,00 0,00
16	= Gesamtkosten der Maßnahme (Summe Nr. 13 + 15)	-300.000,00	0,00	0,00	0,00	0,00	0,00	0,00	0,00	0,00	-300.000,00	0,00 0,00
<b>Investition B-5450-001</b>												
<b>Erwerb bewegl. Vermögen Straßenreinigung</b>												
9	- Auszahlungen für den Erwerb von beweglichem Sachvermögen	-40.000,00	0,00	0,00	0,00	0,00	-10.000,00	0,00	-10.000,00	-10.000,00	-10.000,00	0,00 0,00
13	= Summe der Auszahlungen aus Investitionstätigkeit (Summe Nr. 7 - 12)	-40.000,00	0,00	0,00	0,00	0,00	-10.000,00	0,00	-10.000,00	-10.000,00	-10.000,00	0,00 0,00
14	= Saldo aus Investitionstätigkeit (Saldo Nr. 6 + 13)	-40.000,00	0,00	0,00	0,00	0,00	-10.000,00	0,00	-10.000,00	-10.000,00	-10.000,00	0,00 0,00
16	= Gesamtkosten der Maßnahme (Summe Nr. 13 + 15)	-40.000,00	0,00	0,00	0,00	0,00	-10.000,00	0,00	-10.000,00	-10.000,00	-10.000,00	0,00 0,00
<b>Investition B-5510-002</b>												
<b>Erwerb bewegl. Vermögen Stadtmöbelierung</b>												
9	- Auszahlungen für den Erwerb von beweglichem Sachvermögen	-100.000,00	0,00	0,00	0,00	0,00	-40.000,00	0,00	-20.000,00	-20.000,00	-20.000,00	0,00 0,00
13	= Summe der Auszahlungen aus Investitionstätigkeit (Summe Nr. 7 - 12)	-100.000,00	0,00	0,00	0,00	0,00	-40.000,00	0,00	-20.000,00	-20.000,00	-20.000,00	0,00 0,00

## Investitionsprogramm 2020 der Stadt Markdorf

<b>Finanzhaushalt nach Investitionen</b>												
Stadt Markdorf												
Nr.	Investitionsmaßnahmen Einzahlungs- und Auszahlungsarten	Gesamtang. z. Maßnahme -nachrichtl.-	Bisher finanziert	Ermächtigungs- übertragungen aus Vorvorj.	Ergebnis 2018	Ansatz 2019	Ansatz 2020	Verpflichtungs- ermächtigungen Haushaltsjahr	Plan 2021	Plan 2022	Plan 2023	Finanzbedarf weitere Jahre -nachrichtl.-
14	= Saldo aus Investitionstätigkeit (Saldo Nr. 6 + 13)	-100.000,00	0,00	0,00	0,00	0,00	-40.000,00	0,00	-20.000,00	-20.000,00	-20.000,00	0,00 0,00
16	= Gesamtkosten der Maßnahme (Summe Nr. 13 + 15)	-100.000,00	0,00	0,00	0,00	0,00	-40.000,00	0,00	-20.000,00	-20.000,00	-20.000,00	0,00 0,00
<b>Investition B-5530-001</b>												
<b>Erwerb bewegl. Vermögen Bestattungswesen</b>												
9	- Auszahlungen für den Erwerb von beweglichem Sachvermögen	-4.000,00	0,00	0,00	0,00	0,00	-1.000,00	0,00	-1.000,00	-1.000,00	-1.000,00	0,00 0,00
13	= Summe der Auszahlungen aus Investitionstätigkeit (Summe Nr. 7 - 12)	-4.000,00	0,00	0,00	0,00	0,00	-1.000,00	0,00	-1.000,00	-1.000,00	-1.000,00	0,00 0,00
14	= Saldo aus Investitionstätigkeit (Saldo Nr. 6 + 13)	-4.000,00	0,00	0,00	0,00	0,00	-1.000,00	0,00	-1.000,00	-1.000,00	-1.000,00	0,00 0,00
16	= Gesamtkosten der Maßnahme (Summe Nr. 13 + 15)	-4.000,00	0,00	0,00	0,00	0,00	-1.000,00	0,00	-1.000,00	-1.000,00	-1.000,00	0,00 0,00
<b>Investition B-5550-001</b>												
<b>Erwerb bewegl. Vermögen Gemeindewald</b>												
9	- Auszahlungen für den Erwerb von beweglichem Sachvermögen	-58.000,00	0,00	0,00	0,00	0,00	-52.000,00	0,00	-2.000,00	-2.000,00	-2.000,00	0,00 0,00
13	= Summe der Auszahlungen aus Investitionstätigkeit (Summe Nr. 7 - 12)	-58.000,00	0,00	0,00	0,00	0,00	-52.000,00	0,00	-2.000,00	-2.000,00	-2.000,00	0,00 0,00

## Investitionsprogramm 2020 der Stadt Markdorf

<b>Finanzhaushalt nach Investitionen</b>												
Stadt Markdorf												
Nr.	Investitionsmaßnahmen Einzahlungs- und Auszahlungsarten	Gesamtang. z. Maßnahme -nachrichtl.-	Bisher finanziert	Ermächtigungs- übertragungen aus Vorvorj.	Ergebnis 2018	Ansatz 2019	Ansatz 2020	Verpflichtungs- ermächtigungen Haushaltsjahr	Plan 2021	Plan 2022	Plan 2023	Finanzbedarf weitere Jahre -nachrichtl.-
14	= Saldo aus Investitionstätigkeit (Saldo Nr. 6 + 13)	-58.000,00	0,00	0,00	0,00	0,00	-52.000,00	0,00	-2.000,00	-2.000,00	-2.000,00	0,00 0,00
16	= Gesamtkosten der Maßnahme (Summe Nr. 13 + 15)	-58.000,00	0,00	0,00	0,00	0,00	-52.000,00	0,00	-2.000,00	-2.000,00	-2.000,00	0,00 0,00
<b>Investition B-5710-001</b>												
<b>Erwerb bewegl. Vermögen Standortmarketing</b>												
9	- Auszahlungen für den Erwerb von beweglichem Sachvermögen	-7.000,00	0,00	0,00	0,00	0,00	-1.000,00	0,00	-2.000,00	-2.000,00	-2.000,00	0,00 0,00
13	= Summe der Auszahlungen aus Investitionstätigkeit (Summe Nr. 7 - 12)	-7.000,00	0,00	0,00	0,00	0,00	-1.000,00	0,00	-2.000,00	-2.000,00	-2.000,00	0,00 0,00
14	= Saldo aus Investitionstätigkeit (Saldo Nr. 6 + 13)	-7.000,00	0,00	0,00	0,00	0,00	-1.000,00	0,00	-2.000,00	-2.000,00	-2.000,00	0,00 0,00
16	= Gesamtkosten der Maßnahme (Summe Nr. 13 + 15)	-7.000,00	0,00	0,00	0,00	0,00	-1.000,00	0,00	-2.000,00	-2.000,00	-2.000,00	0,00 0,00
<b>Investition B-5730-001</b>												
<b>Erwerb bewegl. Vermögen Stadthalle</b>												
9	- Auszahlungen für den Erwerb von beweglichem Sachvermögen	-20.000,00	0,00	0,00	0,00	0,00	-5.000,00	0,00	-5.000,00	-5.000,00	-5.000,00	0,00 0,00
13	= Summe der Auszahlungen aus Investitionstätigkeit (Summe Nr. 7 - 12)	-20.000,00	0,00	0,00	0,00	0,00	-5.000,00	0,00	-5.000,00	-5.000,00	-5.000,00	0,00 0,00

## Investitionsprogramm 2020 der Stadt Markdorf

<b>Finanzhaushalt nach Investitionen</b>												
Stadt Markdorf												
Nr.	Investitionsmaßnahmen Einzahlungs- und Auszahlungsarten	Gesamtang. z. Maßnahme -nachrichtl.-	Bisher finanziert	Ermächtigungs- übertragungen aus Vorvorj.	Ergebnis 2018	Ansatz 2019	Ansatz 2020	Verpflichtungs- ermächtigungen Haushaltsjahr	Plan 2021	Plan 2022	Plan 2023	Finanzbedarf weitere Jahre -nachrichtl.-
<b>14</b>	<b>= Saldo aus Investitionstätigkeit (Saldo Nr. 6 + 13)</b>	<b>-20.000,00</b>	<b>0,00</b>	<b>0,00</b>	<b>0,00</b>	<b>0,00</b>	<b>-5.000,00</b>	<b>0,00</b>	<b>-5.000,00</b>	<b>-5.000,00</b>	<b>-5.000,00</b>	<b>0,00 0,00</b>
<b>16</b>	<b>= Gesamtkosten der Maßnahme (Summe Nr. 13 + 15)</b>	<b>-20.000,00</b>	<b>0,00</b>	<b>0,00</b>	<b>0,00</b>	<b>0,00</b>	<b>-5.000,00</b>	<b>0,00</b>	<b>-5.000,00</b>	<b>-5.000,00</b>	<b>-5.000,00</b>	<b>0,00 0,00</b>
<b>Investition B-5730-002</b>												
<b>Erwerb bewegl. Vermögen Bürgerhaus Ittendorf</b>												
9	- Auszahlungen für den Erwerb von beweglichem Sachvermögen	-20.000,00	0,00	0,00	0,00	0,00	-5.000,00	0,00	-5.000,00	-5.000,00	-5.000,00	0,00 0,00
<b>13</b>	<b>= Summe der Auszahlungen aus Investitionstätigkeit (Summe Nr. 7 - 12)</b>	<b>-20.000,00</b>	<b>0,00</b>	<b>0,00</b>	<b>0,00</b>	<b>0,00</b>	<b>-5.000,00</b>	<b>0,00</b>	<b>-5.000,00</b>	<b>-5.000,00</b>	<b>-5.000,00</b>	<b>0,00 0,00</b>
<b>14</b>	<b>= Saldo aus Investitionstätigkeit (Saldo Nr. 6 + 13)</b>	<b>-20.000,00</b>	<b>0,00</b>	<b>0,00</b>	<b>0,00</b>	<b>0,00</b>	<b>-5.000,00</b>	<b>0,00</b>	<b>-5.000,00</b>	<b>-5.000,00</b>	<b>-5.000,00</b>	<b>0,00 0,00</b>
<b>16</b>	<b>= Gesamtkosten der Maßnahme (Summe Nr. 13 + 15)</b>	<b>-20.000,00</b>	<b>0,00</b>	<b>0,00</b>	<b>0,00</b>	<b>0,00</b>	<b>-5.000,00</b>	<b>0,00</b>	<b>-5.000,00</b>	<b>-5.000,00</b>	<b>-5.000,00</b>	<b>0,00 0,00</b>
<b>Investition B-5730-003</b>												
<b>Erwerbe bewegl. Vermögen Märkte</b>												
9	- Auszahlungen für den Erwerb von beweglichem Sachvermögen	-20.000,00	0,00	0,00	0,00	0,00	-5.000,00	0,00	-5.000,00	-5.000,00	-5.000,00	0,00 0,00
<b>13</b>	<b>= Summe der Auszahlungen aus Investitionstätigkeit (Summe Nr. 7 - 12)</b>	<b>-20.000,00</b>	<b>0,00</b>	<b>0,00</b>	<b>0,00</b>	<b>0,00</b>	<b>-5.000,00</b>	<b>0,00</b>	<b>-5.000,00</b>	<b>-5.000,00</b>	<b>-5.000,00</b>	<b>0,00 0,00</b>

## Investitionsprogramm 2020 der Stadt Markdorf

<b>Finanzhaushalt nach Investitionen</b>												
Stadt Markdorf												
Nr.	Investitionsmaßnahmen Einzahlungs- und Auszahlungsarten	Gesamtang. z. Maßnahme -nachrichtl.-	Bisher finanziert	Ermächtigungs- übertragungen aus Vorvorj.	Ergebnis 2018	Ansatz 2019	Ansatz 2020	Verpflichtungs- ermächtigungen Haushaltsjahr	Plan 2021	Plan 2022	Plan 2023	Finanzbedarf weitere Jahre -nachrichtl.-
<b>14</b>	<b>= Saldo aus Investitionstätigkeit (Saldo Nr. 6 + 13)</b>	<b>-20.000,00</b>	<b>0,00</b>	<b>0,00</b>	<b>0,00</b>	<b>0,00</b>	<b>-5.000,00</b>	<b>0,00</b>	<b>-5.000,00</b>	<b>-5.000,00</b>	<b>-5.000,00</b>	<b>0,00 0,00</b>
<b>16</b>	<b>= Gesamtkosten der Maßnahme (Summe Nr. 13 + 15)</b>	<b>-20.000,00</b>	<b>0,00</b>	<b>0,00</b>	<b>0,00</b>	<b>0,00</b>	<b>-5.000,00</b>	<b>0,00</b>	<b>-5.000,00</b>	<b>-5.000,00</b>	<b>-5.000,00</b>	<b>0,00 0,00</b>
<b>Investition G-1133-001</b>												
<b>Verkaufserlöse Grundstücke</b>												
3	+ Einzahlungen aus der Veräußerung von Sachvermögen	10.695.600,00	0,00	0,00	0,00	0,00	1.534.600,00	0,00	1.169.200,00	3.980.400,00	4.011.400,00	0,00 0,00
<b>6</b>	<b>= Summe der Einzahlungen aus Investitionstätigkeit (Summe Nr. 1 - 5)</b>	<b>10.695.600,00</b>	<b>0,00</b>	<b>0,00</b>	<b>0,00</b>	<b>0,00</b>	<b>1.534.600,00</b>	<b>0,00</b>	<b>1.169.200,00</b>	<b>3.980.400,00</b>	<b>4.011.400,00</b>	<b>0,00 0,00</b>
7	- Auszahlungen für den Erwerb von Grundstücken und Gebäuden	-2.227.700,00	0,00	0,00	0,00	0,00	-847.500,00	0,00	-750.700,00	-311.900,00	-317.600,00	0,00 0,00
<b>13</b>	<b>= Summe der Auszahlungen aus Investitionstätigkeit (Summe Nr. 7 - 12)</b>	<b>-2.227.700,00</b>	<b>0,00</b>	<b>0,00</b>	<b>0,00</b>	<b>0,00</b>	<b>-847.500,00</b>	<b>0,00</b>	<b>-750.700,00</b>	<b>-311.900,00</b>	<b>-317.600,00</b>	<b>0,00 0,00</b>
<b>14</b>	<b>= Saldo aus Investitionstätigkeit (Saldo Nr. 6 + 13)</b>	<b>8.467.900,00</b>	<b>0,00</b>	<b>0,00</b>	<b>0,00</b>	<b>0,00</b>	<b>687.100,00</b>	<b>0,00</b>	<b>418.500,00</b>	<b>3.668.500,00</b>	<b>3.693.800,00</b>	<b>0,00 0,00</b>
<b>16</b>	<b>= Gesamtkosten der Maßnahme (Summe Nr. 13 + 15)</b>	<b>-2.227.700,00</b>	<b>0,00</b>	<b>0,00</b>	<b>0,00</b>	<b>0,00</b>	<b>-847.500,00</b>	<b>0,00</b>	<b>-750.700,00</b>	<b>-311.900,00</b>	<b>-317.600,00</b>	<b>0,00 0,00</b>
<b>Investition G-5410-001</b>												
<b>Grunderwerb Gemeindestraßen</b>												

## Investitionsprogramm 2020 der Stadt Markdorf

### Finanzhaushalt nach Investitionen

Stadt Markdorf

Nr.	Investitionsmaßnahmen Einzahlungs- und Auszahlungsarten	Gesamtang. z. Maßnahme -nachrichtl.-	Bisher finanziert	Ermächtigungs- übertragungen aus Vorvorj.	Ergebnis 2018	Ansatz 2019	Ansatz 2020	Verpflichtungs- ermächtigungen Haushaltsjahr	Plan 2021	Plan 2022	Plan 2023	Finanzbedarf weitere Jahre -nachrichtl.-
7	- Auszahlungen für den Erwerb von Grundstücken und Gebäuden	-10.000,00	0,00	0,00	0,00	0,00	-10.000,00	0,00	0,00	0,00	0,00	0,00 0,00
<b>13</b>	<b>= Summe der Auszahlungen aus Investitionstätigkeit (Summe Nr. 7 - 12)</b>	<b>-10.000,00</b>	<b>0,00</b>	<b>0,00</b>	<b>0,00</b>	<b>0,00</b>	<b>-10.000,00</b>	<b>0,00</b>	<b>0,00</b>	<b>0,00</b>	<b>0,00</b>	<b>0,00 0,00</b>
<b>14</b>	<b>= Saldo aus Investitionstätigkeit (Saldo Nr. 6 + 13)</b>	<b>-10.000,00</b>	<b>0,00</b>	<b>0,00</b>	<b>0,00</b>	<b>0,00</b>	<b>-10.000,00</b>	<b>0,00</b>	<b>0,00</b>	<b>0,00</b>	<b>0,00</b>	<b>0,00 0,00</b>
<b>16</b>	<b>= Gesamtkosten der Maßnahme (Summe Nr. 13 + 15)</b>	<b>-10.000,00</b>	<b>0,00</b>	<b>0,00</b>	<b>0,00</b>	<b>0,00</b>	<b>-10.000,00</b>	<b>0,00</b>	<b>0,00</b>	<b>0,00</b>	<b>0,00</b>	<b>0,00 0,00</b>

### Investition H-2110-006

#### Hochbau Grundschulkonzeption

8	- Auszahlungen für Baumaßnahmen	-15.600.000,00	0,00	0,00	0,00	0,00	-1.300.000,00	0,00	-300.000,00	-7.000.000,00	-7.000.000,00	0,00 0,00
<b>13</b>	<b>= Summe der Auszahlungen aus Investitionstätigkeit (Summe Nr. 7 - 12)</b>	<b>-15.600.000,00</b>	<b>0,00</b>	<b>0,00</b>	<b>0,00</b>	<b>0,00</b>	<b>-1.300.000,00</b>	<b>0,00</b>	<b>-300.000,00</b>	<b>-7.000.000,00</b>	<b>-7.000.000,00</b>	<b>0,00 0,00</b>
<b>14</b>	<b>= Saldo aus Investitionstätigkeit (Saldo Nr. 6 + 13)</b>	<b>-15.600.000,00</b>	<b>0,00</b>	<b>0,00</b>	<b>0,00</b>	<b>0,00</b>	<b>-1.300.000,00</b>	<b>0,00</b>	<b>-300.000,00</b>	<b>-7.000.000,00</b>	<b>-7.000.000,00</b>	<b>0,00 0,00</b>
<b>16</b>	<b>= Gesamtkosten der Maßnahme (Summe Nr. 13 + 15)</b>	<b>-15.600.000,00</b>	<b>0,00</b>	<b>0,00</b>	<b>0,00</b>	<b>0,00</b>	<b>-1.300.000,00</b>	<b>0,00</b>	<b>-300.000,00</b>	<b>-7.000.000,00</b>	<b>-7.000.000,00</b>	<b>0,00 0,00</b>

### Investition H-2110-007

#### Hochbau Grundschule Markdorf Sanierung

## Investitionsprogramm 2020 der Stadt Markdorf

### Finanzhaushalt nach Investitionen

Stadt Markdorf

Nr.	Investitionsmaßnahmen Einzahlungs- und Auszahlungsarten	Gesamtang. z. Maßnahme -nachrichtl.-	Bisher finanziert	Ermächtigungs- übertragungen aus Vorvorj.	Ergebnis 2018	Ansatz 2019	Ansatz 2020	Verpflichtungs- ermächtigungen Haushaltsjahr	Plan 2021	Plan 2022	Plan 2023	Finanzbedarf weitere Jahre -nachrichtl.-
8	- Auszahlungen für Baumaßnahmen	-100.000,00	0,00	0,00	0,00	0,00	-100.000,00	0,00	0,00	0,00	0,00	0,00 0,00
<b>13</b>	<b>= Summe der Auszahlungen aus Investitionstätigkeit (Summe Nr. 7 - 12)</b>	<b>-100.000,00</b>	<b>0,00</b>	<b>0,00</b>	<b>0,00</b>	<b>0,00</b>	<b>-100.000,00</b>	<b>0,00</b>	<b>0,00</b>	<b>0,00</b>	<b>0,00</b>	<b>0,00 0,00</b>
<b>14</b>	<b>= Saldo aus Investitionstätigkeit (Saldo Nr. 6 + 13)</b>	<b>-100.000,00</b>	<b>0,00</b>	<b>0,00</b>	<b>0,00</b>	<b>0,00</b>	<b>-100.000,00</b>	<b>0,00</b>	<b>0,00</b>	<b>0,00</b>	<b>0,00</b>	<b>0,00 0,00</b>
<b>16</b>	<b>= Gesamtkosten der Maßnahme (Summe Nr. 13 + 15)</b>	<b>-100.000,00</b>	<b>0,00</b>	<b>0,00</b>	<b>0,00</b>	<b>0,00</b>	<b>-100.000,00</b>	<b>0,00</b>	<b>0,00</b>	<b>0,00</b>	<b>0,00</b>	<b>0,00 0,00</b>

### Investition H-2810-003

#### Hochbau Hexenturm

8	- Auszahlungen für Baumaßnahmen	-300.000,00	0,00	0,00	0,00	0,00	-20.000,00	0,00	-280.000,00	0,00	0,00	0,00 0,00
<b>13</b>	<b>= Summe der Auszahlungen aus Investitionstätigkeit (Summe Nr. 7 - 12)</b>	<b>-300.000,00</b>	<b>0,00</b>	<b>0,00</b>	<b>0,00</b>	<b>0,00</b>	<b>-20.000,00</b>	<b>0,00</b>	<b>-280.000,00</b>	<b>0,00</b>	<b>0,00</b>	<b>0,00 0,00</b>
<b>14</b>	<b>= Saldo aus Investitionstätigkeit (Saldo Nr. 6 + 13)</b>	<b>-300.000,00</b>	<b>0,00</b>	<b>0,00</b>	<b>0,00</b>	<b>0,00</b>	<b>-20.000,00</b>	<b>0,00</b>	<b>-280.000,00</b>	<b>0,00</b>	<b>0,00</b>	<b>0,00 0,00</b>
<b>16</b>	<b>= Gesamtkosten der Maßnahme (Summe Nr. 13 + 15)</b>	<b>-300.000,00</b>	<b>0,00</b>	<b>0,00</b>	<b>0,00</b>	<b>0,00</b>	<b>-20.000,00</b>	<b>0,00</b>	<b>-280.000,00</b>	<b>0,00</b>	<b>0,00</b>	<b>0,00 0,00</b>

### Investition H-3650-001

#### Hochbau Kiga St. Elisabeth

8	- Auszahlungen für Baumaßnahmen	-2.350.000,00	0,00	0,00	0,00	0,00	-50.000,00	0,00	-1.000.000,00	-1.000.000,00	-300.000,00	0,00 0,00
---	---------------------------------	---------------	------	------	------	------	------------	------	---------------	---------------	-------------	--------------

## Investitionsprogramm 2020 der Stadt Markdorf

<b>Finanzhaushalt nach Investitionen</b>												
Stadt Markdorf												
Nr.	Investitionsmaßnahmen Einzahlungs- und Auszahlungsarten	Gesamtang. z. Maßnahme -nachrichtl.-	Bisher finanziert	Ermächtigungs- übertragungen aus Vorvorj.	Ergebnis 2018	Ansatz 2019	Ansatz 2020	Verpflichtungs- ermächtigungen Haushaltsjahr	Plan 2021	Plan 2022	Plan 2023	Finanzbedarf weitere Jahre -nachrichtl.-
13	= Summe der Auszahlungen aus Investitionstätigkeit (Summe Nr. 7 - 12)	-2.350.000,00	0,00	0,00	0,00	0,00	-50.000,00	0,00	-1.000.000,00	-1.000.000,00	-300.000,00	0,00 0,00
14	= Saldo aus Investitionstätigkeit (Saldo Nr. 6 + 13)	-2.350.000,00	0,00	0,00	0,00	0,00	-50.000,00	0,00	-1.000.000,00	-1.000.000,00	-300.000,00	0,00 0,00
16	= Gesamtkosten der Maßnahme (Summe Nr. 13 + 15)	-2.350.000,00	0,00	0,00	0,00	0,00	-50.000,00	0,00	-1.000.000,00	-1.000.000,00	-300.000,00	0,00 0,00
<b>Investition H-3650-006</b>												
<b>Hochbau Kiga Hepbach</b>												
8	- Auszahlungen für Baumaßnahmen	-3.000,00	0,00	0,00	0,00	0,00	-3.000,00	0,00	0,00	0,00	0,00	0,00 0,00
13	= Summe der Auszahlungen aus Investitionstätigkeit (Summe Nr. 7 - 12)	-3.000,00	0,00	0,00	0,00	0,00	-3.000,00	0,00	0,00	0,00	0,00	0,00 0,00
14	= Saldo aus Investitionstätigkeit (Saldo Nr. 6 + 13)	-3.000,00	0,00	0,00	0,00	0,00	-3.000,00	0,00	0,00	0,00	0,00	0,00 0,00
16	= Gesamtkosten der Maßnahme (Summe Nr. 13 + 15)	-3.000,00	0,00	0,00	0,00	0,00	-3.000,00	0,00	0,00	0,00	0,00	0,00 0,00
<b>Investition H-3650-007</b>												
<b>Hochbau Kiga Markdorf Süd</b>												
8	- Auszahlungen für Baumaßnahmen	-5.500.000,00	0,00	0,00	0,00	0,00	-5.500.000,00	0,00	0,00	0,00	0,00	0,00 0,00



## Investitionsprogramm 2020 der Stadt Markdorf

<b>Finanzhaushalt nach Investitionen</b>												
Stadt Markdorf												
Nr.	Investitionsmaßnahmen Einzahlungs- und Auszahlungsarten	Gesamtang. z. Maßnahme -nachrichtl.-	Bisher finanziert	Ermächtigungs- übertragungen aus Vorvorj.	Ergebnis 2018	Ansatz 2019	Ansatz 2020	Verpflichtungs- ermächtigungen Haushaltsjahr	Plan 2021	Plan 2022	Plan 2023	Finanzbedarf weitere Jahre -nachrichtl.-
<b>13</b>	<b>= Summe der Auszahlungen aus Investitionstätigkeit (Summe Nr. 7 - 12)</b>	<b>-5.500.000,00</b>	<b>0,00</b>	<b>0,00</b>	<b>0,00</b>	<b>0,00</b>	<b>-5.500.000,00</b>	<b>0,00</b>	<b>0,00</b>	<b>0,00</b>	<b>0,00</b>	<b>0,00 0,00</b>
<b>14</b>	<b>= Saldo aus Investitionstätigkeit (Saldo Nr. 6 + 13)</b>	<b>-5.500.000,00</b>	<b>0,00</b>	<b>0,00</b>	<b>0,00</b>	<b>0,00</b>	<b>-5.500.000,00</b>	<b>0,00</b>	<b>0,00</b>	<b>0,00</b>	<b>0,00</b>	<b>0,00 0,00</b>
<b>16</b>	<b>= Gesamtkosten der Maßnahme (Summe Nr. 13 + 15)</b>	<b>-5.500.000,00</b>	<b>0,00</b>	<b>0,00</b>	<b>0,00</b>	<b>0,00</b>	<b>-5.500.000,00</b>	<b>0,00</b>	<b>0,00</b>	<b>0,00</b>	<b>0,00</b>	<b>0,00 0,00</b>
<b>Investition H-3650-014</b>												
<b>Hochbau Waldkindergarten</b>												
8	- Auszahlungen für Baumaßnahmen	-110.000,00	0,00	0,00	0,00	0,00	-110.000,00	0,00	0,00	0,00	0,00	0,00 0,00
<b>13</b>	<b>= Summe der Auszahlungen aus Investitionstätigkeit (Summe Nr. 7 - 12)</b>	<b>-110.000,00</b>	<b>0,00</b>	<b>0,00</b>	<b>0,00</b>	<b>0,00</b>	<b>-110.000,00</b>	<b>0,00</b>	<b>0,00</b>	<b>0,00</b>	<b>0,00</b>	<b>0,00 0,00</b>
<b>14</b>	<b>= Saldo aus Investitionstätigkeit (Saldo Nr. 6 + 13)</b>	<b>-110.000,00</b>	<b>0,00</b>	<b>0,00</b>	<b>0,00</b>	<b>0,00</b>	<b>-110.000,00</b>	<b>0,00</b>	<b>0,00</b>	<b>0,00</b>	<b>0,00</b>	<b>0,00 0,00</b>
<b>16</b>	<b>= Gesamtkosten der Maßnahme (Summe Nr. 13 + 15)</b>	<b>-110.000,00</b>	<b>0,00</b>	<b>0,00</b>	<b>0,00</b>	<b>0,00</b>	<b>-110.000,00</b>	<b>0,00</b>	<b>0,00</b>	<b>0,00</b>	<b>0,00</b>	<b>0,00 0,00</b>
<b>Investition H-4241-004</b>												
<b>Hochbau Sporthallenkonzeption Markdorf</b>												
8	- Auszahlungen für Baumaßnahmen	-4.500.000,00	0,00	0,00	0,00	0,00	0,00	0,00	-500.000,00	-2.000.000,00	-2.000.000,00	0,00 0,00

## Investitionsprogramm 2020 der Stadt Markdorf

<b>Finanzhaushalt nach Investitionen</b>												
Stadt Markdorf												
Nr.	Investitionsmaßnahmen Einzahlungs- und Auszahlungsarten	Gesamtang. z. Maßnahme -nachrichtl.-	Bisher finanziert	Ermächtigungs- übertragungen aus Vorvorj.	Ergebnis 2018	Ansatz 2019	Ansatz 2020	Verpflichtungs- ermächtigungen Haushaltsjahr	Plan 2021	Plan 2022	Plan 2023	Finanzbedarf weitere Jahre -nachrichtl.-
<b>13</b>	<b>= Summe der Auszahlungen aus Investitionstätigkeit (Summe Nr. 7 - 12)</b>	<b>-4.500.000,00</b>	<b>0,00</b>	<b>0,00</b>	<b>0,00</b>	<b>0,00</b>	<b>0,00</b>	<b>0,00</b>	<b>-500.000,00</b>	<b>-2.000.000,00</b>	<b>-2.000.000,00</b>	<b>0,00 0,00</b>
<b>14</b>	<b>= Saldo aus Investitionstätigkeit (Saldo Nr. 6 + 13)</b>	<b>-4.500.000,00</b>	<b>0,00</b>	<b>0,00</b>	<b>0,00</b>	<b>0,00</b>	<b>0,00</b>	<b>0,00</b>	<b>-500.000,00</b>	<b>-2.000.000,00</b>	<b>-2.000.000,00</b>	<b>0,00 0,00</b>
<b>16</b>	<b>= Gesamtkosten der Maßnahme (Summe Nr. 13 + 15)</b>	<b>-4.500.000,00</b>	<b>0,00</b>	<b>0,00</b>	<b>0,00</b>	<b>0,00</b>	<b>0,00</b>	<b>0,00</b>	<b>-500.000,00</b>	<b>-2.000.000,00</b>	<b>-2.000.000,00</b>	<b>0,00 0,00</b>
<b>Investition H-5110-002</b>												
<b>Hochbau Umfeld Rathaus</b>												
8	- Auszahlungen für Baumaßnahmen	-100.000,00	0,00	0,00	0,00	0,00	-100.000,00	0,00	0,00	0,00	0,00	0,00 0,00
<b>13</b>	<b>= Summe der Auszahlungen aus Investitionstätigkeit (Summe Nr. 7 - 12)</b>	<b>-100.000,00</b>	<b>0,00</b>	<b>0,00</b>	<b>0,00</b>	<b>0,00</b>	<b>-100.000,00</b>	<b>0,00</b>	<b>0,00</b>	<b>0,00</b>	<b>0,00</b>	<b>0,00 0,00</b>
<b>14</b>	<b>= Saldo aus Investitionstätigkeit (Saldo Nr. 6 + 13)</b>	<b>-100.000,00</b>	<b>0,00</b>	<b>0,00</b>	<b>0,00</b>	<b>0,00</b>	<b>-100.000,00</b>	<b>0,00</b>	<b>0,00</b>	<b>0,00</b>	<b>0,00</b>	<b>0,00 0,00</b>
<b>16</b>	<b>= Gesamtkosten der Maßnahme (Summe Nr. 13 + 15)</b>	<b>-100.000,00</b>	<b>0,00</b>	<b>0,00</b>	<b>0,00</b>	<b>0,00</b>	<b>-100.000,00</b>	<b>0,00</b>	<b>0,00</b>	<b>0,00</b>	<b>0,00</b>	<b>0,00 0,00</b>
<b>Investition H-5110-003</b>												
<b>Hochbau Rathausareal</b>												
8	- Auszahlungen für Baumaßnahmen	-5.250.000,00	0,00	0,00	0,00	0,00	-250.000,00	0,00	-2.000.000,00	-2.000.000,00	-1.000.000,00	0,00 0,00

## Investitionsprogramm 2020 der Stadt Markdorf

<b>Finanzhaushalt nach Investitionen</b>												
Stadt Markdorf												
Nr.	Investitionsmaßnahmen Einzahlungs- und Auszahlungsarten	Gesamtang. z. Maßnahme -nachrichtl.-	Bisher finanziert	Ermächtigungs- übertragungen aus Vorvorj.	Ergebnis 2018	Ansatz 2019	Ansatz 2020	Verpflichtungs- ermächtigungen Haushaltsjahr	Plan 2021	Plan 2022	Plan 2023	Finanzbedarf weitere Jahre -nachrichtl.-
13	= Summe der Auszahlungen aus Investitionstätigkeit (Summe Nr. 7 - 12)	-5.250.000,00	0,00	0,00	0,00	0,00	-250.000,00	0,00	-2.000.000,00	-2.000.000,00	-1.000.000,00	0,00 0,00
14	= Saldo aus Investitionstätigkeit (Saldo Nr. 6 + 13)	-5.250.000,00	0,00	0,00	0,00	0,00	-250.000,00	0,00	-2.000.000,00	-2.000.000,00	-1.000.000,00	0,00 0,00
16	= Gesamtkosten der Maßnahme (Summe Nr. 13 + 15)	-5.250.000,00	0,00	0,00	0,00	0,00	-250.000,00	0,00	-2.000.000,00	-2.000.000,00	-1.000.000,00	0,00 0,00
<b>Investition H-5460-002</b>												
<b>Hochbau Parkaus Poststraße</b>												
8	- Auszahlungen für Baumaßnahmen	-2.800.000,00	0,00	0,00	0,00	0,00	-100.000,00	0,00	-1.000.000,00	-1.000.000,00	-700.000,00	0,00 0,00
13	= Summe der Auszahlungen aus Investitionstätigkeit (Summe Nr. 7 - 12)	-2.800.000,00	0,00	0,00	0,00	0,00	-100.000,00	0,00	-1.000.000,00	-1.000.000,00	-700.000,00	0,00 0,00
14	= Saldo aus Investitionstätigkeit (Saldo Nr. 6 + 13)	-2.800.000,00	0,00	0,00	0,00	0,00	-100.000,00	0,00	-1.000.000,00	-1.000.000,00	-700.000,00	0,00 0,00
16	= Gesamtkosten der Maßnahme (Summe Nr. 13 + 15)	-2.800.000,00	0,00	0,00	0,00	0,00	-100.000,00	0,00	-1.000.000,00	-1.000.000,00	-700.000,00	0,00 0,00
<b>Investition H-5460-003</b>												
<b>Hochbau Tiefgarage Bischofschloss</b>												
8	- Auszahlungen für Baumaßnahmen	-1.500.000,00	0,00	0,00	0,00	0,00	-1.000.000,00	0,00	-500.000,00	0,00	0,00	0,00 0,00

## Investitionsprogramm 2020 der Stadt Markdorf

<b>Finanzhaushalt nach Investitionen</b>												
Stadt Markdorf												
Nr.	Investitionsmaßnahmen Einzahlungs- und Auszahlungsarten	Gesamtang. z. Maßnahme -nachrichtl.-	Bisher finanziert	Ermächtigungs- übertragungen aus Vorvorj.	Ergebnis 2018	Ansatz 2019	Ansatz 2020	Verpflichtungs- ermächtigungen Haushaltsjahr	Plan 2021	Plan 2022	Plan 2023	Finanzbedarf weitere Jahre -nachrichtl.-
<b>13</b>	<b>= Summe der Auszahlungen aus Investitionstätigkeit (Summe Nr. 7 - 12)</b>	<b>-1.500.000,00</b>	<b>0,00</b>	<b>0,00</b>	<b>0,00</b>	<b>0,00</b>	<b>-1.000.000,00</b>	<b>0,00</b>	<b>-500.000,00</b>	<b>0,00</b>	<b>0,00</b>	<b>0,00 0,00</b>
<b>14</b>	<b>= Saldo aus Investitionstätigkeit (Saldo Nr. 6 + 13)</b>	<b>-1.500.000,00</b>	<b>0,00</b>	<b>0,00</b>	<b>0,00</b>	<b>0,00</b>	<b>-1.000.000,00</b>	<b>0,00</b>	<b>-500.000,00</b>	<b>0,00</b>	<b>0,00</b>	<b>0,00 0,00</b>
<b>16</b>	<b>= Gesamtkosten der Maßnahme (Summe Nr. 13 + 15)</b>	<b>-1.500.000,00</b>	<b>0,00</b>	<b>0,00</b>	<b>0,00</b>	<b>0,00</b>	<b>-1.000.000,00</b>	<b>0,00</b>	<b>-500.000,00</b>	<b>0,00</b>	<b>0,00</b>	<b>0,00 0,00</b>
<b>Investition H-5510-001</b>												
<b>Hochbau Spielplätze Allgemein</b>												
8	- Auszahlungen für Baumaßnahmen	-200.000,00	0,00	0,00	0,00	0,00	-50.000,00	0,00	-50.000,00	-50.000,00	-50.000,00	0,00 0,00
<b>13</b>	<b>= Summe der Auszahlungen aus Investitionstätigkeit (Summe Nr. 7 - 12)</b>	<b>-200.000,00</b>	<b>0,00</b>	<b>0,00</b>	<b>0,00</b>	<b>0,00</b>	<b>-50.000,00</b>	<b>0,00</b>	<b>-50.000,00</b>	<b>-50.000,00</b>	<b>-50.000,00</b>	<b>0,00 0,00</b>
<b>14</b>	<b>= Saldo aus Investitionstätigkeit (Saldo Nr. 6 + 13)</b>	<b>-200.000,00</b>	<b>0,00</b>	<b>0,00</b>	<b>0,00</b>	<b>0,00</b>	<b>-50.000,00</b>	<b>0,00</b>	<b>-50.000,00</b>	<b>-50.000,00</b>	<b>-50.000,00</b>	<b>0,00 0,00</b>
<b>16</b>	<b>= Gesamtkosten der Maßnahme (Summe Nr. 13 + 15)</b>	<b>-200.000,00</b>	<b>0,00</b>	<b>0,00</b>	<b>0,00</b>	<b>0,00</b>	<b>-50.000,00</b>	<b>0,00</b>	<b>-50.000,00</b>	<b>-50.000,00</b>	<b>-50.000,00</b>	<b>0,00 0,00</b>
<b>Investition K-7000-001</b>												
<b>Trägerdarlehen Eigenbetrieb</b>												
5	+ Einzahlungen für sonstige Investitionstätigkeit	928.000,00	0,00	0,00	0,00	0,00	229.000,00	0,00	231.000,00	233.000,00	235.000,00	0,00 0,00

## Investitionsprogramm 2020 der Stadt Markdorf

<b>Finanzhaushalt nach Investitionen</b>												
Stadt Markdorf												
Nr.	Investitionsmaßnahmen Einzahlungs- und Auszahlungsarten	Gesamtang. z. Maßnahme -nachrichtl.-	Bisher finanziert	Ermächtigungs- übertragungen aus Vorvorj.	Ergebnis 2018	Ansatz 2019	Ansatz 2020	Verpflichtungs- ermächtigungen Haushaltsjahr	Plan 2021	Plan 2022	Plan 2023	Finanzbedarf weitere Jahre -nachrichtl.-
<b>6</b>	<b>= Summe der Einzahlungen aus Investitionstätigkeit (Summe Nr. 1 - 5)</b>	<b>928.000,00</b>	<b>0,00</b>	<b>0,00</b>	<b>0,00</b>	<b>0,00</b>	<b>229.000,00</b>	<b>0,00</b>	<b>231.000,00</b>	<b>233.000,00</b>	<b>235.000,00</b>	<b>0,00 0,00</b>
10	- Auszahlungen für den Erwerb von Finanzvermögen	-4.000.000,00	0,00	0,00	0,00	0,00	-4.000.000,00	0,00	0,00	0,00	0,00	0,00 0,00
<b>13</b>	<b>= Summe der Auszahlungen aus Investitionstätigkeit (Summe Nr. 7 - 12)</b>	<b>-4.000.000,00</b>	<b>0,00</b>	<b>0,00</b>	<b>0,00</b>	<b>0,00</b>	<b>-4.000.000,00</b>	<b>0,00</b>	<b>0,00</b>	<b>0,00</b>	<b>0,00</b>	<b>0,00 0,00</b>
<b>14</b>	<b>= Saldo aus Investitionstätigkeit (Saldo Nr. 6 + 13)</b>	<b>-3.072.000,00</b>	<b>0,00</b>	<b>0,00</b>	<b>0,00</b>	<b>0,00</b>	<b>-3.771.000,00</b>	<b>0,00</b>	<b>231.000,00</b>	<b>233.000,00</b>	<b>235.000,00</b>	<b>0,00 0,00</b>
<b>16</b>	<b>= Gesamtkosten der Maßnahme (Summe Nr. 13 + 15)</b>	<b>-4.000.000,00</b>	<b>0,00</b>	<b>0,00</b>	<b>0,00</b>	<b>0,00</b>	<b>-4.000.000,00</b>	<b>0,00</b>	<b>0,00</b>	<b>0,00</b>	<b>0,00</b>	<b>0,00 0,00</b>
<b>Investition K-8150-001</b>												
<b>Trägerdarlehen Wasserversorgung</b>												
5	+ Einzahlungen für sonstige Investitionstätigkeit	140.800,00	0,00	0,00	0,00	0,00	34.400,00	0,00	34.800,00	35.800,00	35.800,00	0,00 0,00
<b>6</b>	<b>= Summe der Einzahlungen aus Investitionstätigkeit (Summe Nr. 1 - 5)</b>	<b>140.800,00</b>	<b>0,00</b>	<b>0,00</b>	<b>0,00</b>	<b>0,00</b>	<b>34.400,00</b>	<b>0,00</b>	<b>34.800,00</b>	<b>35.800,00</b>	<b>35.800,00</b>	<b>0,00 0,00</b>
10	- Auszahlungen für den Erwerb von Finanzvermögen	-800.000,00	0,00	0,00	0,00	0,00	-800.000,00	0,00	0,00	0,00	0,00	0,00 0,00
<b>13</b>	<b>= Summe der Auszahlungen aus Investitionstätigkeit (Summe Nr. 7 - 12)</b>	<b>-800.000,00</b>	<b>0,00</b>	<b>0,00</b>	<b>0,00</b>	<b>0,00</b>	<b>-800.000,00</b>	<b>0,00</b>	<b>0,00</b>	<b>0,00</b>	<b>0,00</b>	<b>0,00 0,00</b>
<b>14</b>	<b>= Saldo aus Investitionstätigkeit (Saldo Nr. 6 + 13)</b>	<b>-659.200,00</b>	<b>0,00</b>	<b>0,00</b>	<b>0,00</b>	<b>0,00</b>	<b>-765.600,00</b>	<b>0,00</b>	<b>34.800,00</b>	<b>35.800,00</b>	<b>35.800,00</b>	<b>0,00 0,00</b>
<b>16</b>	<b>= Gesamtkosten der Maßnahme (Summe Nr. 13 + 15)</b>	<b>-800.000,00</b>	<b>0,00</b>	<b>0,00</b>	<b>0,00</b>	<b>0,00</b>	<b>-800.000,00</b>	<b>0,00</b>	<b>0,00</b>	<b>0,00</b>	<b>0,00</b>	<b>0,00 0,00</b>
<b>Investition T-3650-001</b>												

## Investitionsprogramm 2020 der Stadt Markdorf

### Finanzhaushalt nach Investitionen

Stadt Markdorf

Nr.	Investitionsmaßnahmen Einzahlungs- und Auszahlungsarten	Gesamtang. z. Maßnahme -nachrichtl.-	Bisher finanziert	Ermächtigungs- übertragungen aus Vorvorj.	Ergebnis 2018	Ansatz 2019	Ansatz 2020	Verpflichtungs- ermächtigungen Haushaltsjahr	Plan 2021	Plan 2022	Plan 2023	Finanzbedarf weitere Jahre -nachrichtl.-
<b>Tiefbau Kiga St. Elisabeth</b>												
8	- Auszahlungen für Baumaßnahmen	-200.000,00	0,00	0,00	0,00	0,00	0,00	0,00	0,00	0,00	-200.000,00	0,00 0,00
13	= Summe der Auszahlungen aus Investitionstätigkeit (Summe Nr. 7 - 12)	-200.000,00	0,00	0,00	0,00	0,00	0,00	0,00	0,00	0,00	-200.000,00	0,00 0,00
14	= Saldo aus Investitionstätigkeit (Saldo Nr. 6 + 13)	-200.000,00	0,00	0,00	0,00	0,00	0,00	0,00	0,00	0,00	-200.000,00	0,00 0,00
16	= Gesamtkosten der Maßnahme (Summe Nr. 13 + 15)	-200.000,00	0,00	0,00	0,00	0,00	0,00	0,00	0,00	0,00	-200.000,00	0,00 0,00

### Investition T-3650-005

#### Tiefbau Kiga Altes Schulhaus

8	- Auszahlungen für Baumaßnahmen	-20.000,00	0,00	0,00	0,00	0,00	-20.000,00	0,00	0,00	0,00	0,00	0,00 0,00
13	= Summe der Auszahlungen aus Investitionstätigkeit (Summe Nr. 7 - 12)	-20.000,00	0,00	0,00	0,00	0,00	-20.000,00	0,00	0,00	0,00	0,00	0,00 0,00
14	= Saldo aus Investitionstätigkeit (Saldo Nr. 6 + 13)	-20.000,00	0,00	0,00	0,00	0,00	-20.000,00	0,00	0,00	0,00	0,00	0,00 0,00
16	= Gesamtkosten der Maßnahme (Summe Nr. 13 + 15)	-20.000,00	0,00	0,00	0,00	0,00	-20.000,00	0,00	0,00	0,00	0,00	0,00 0,00

### Investition T-4241-001

## Investitionsprogramm 2020 der Stadt Markdorf

### Finanzhaushalt nach Investitionen

Stadt Markdorf

Nr.	Investitionsmaßnahmen Einzahlungs- und Auszahlungsarten	Gesamtang. z. Maßnahme -nachrichtl.-	Bisher finanziert	Ermächtigungs- übertragungen aus Vorvorj.	Ergebnis 2018	Ansatz 2019	Ansatz 2020	Verpflichtungs- ermächtigungen Haushaltsjahr	Plan 2021	Plan 2022	Plan 2023	Finanzbedarf weitere Jahre -nachrichtl.-
-----	--	--	----------------------	---	------------------	----------------	----------------	--	--------------	--------------	--------------	--

#### Erwerb bewegl. Vermögen Sportplätze

8	- Auszahlungen für Baumaßnahmen	-35.000,00	0,00	0,00	0,00	0,00	-35.000,00	0,00	0,00	0,00	0,00	0,00 0,00
13	= Summe der Auszahlungen aus Investitionstätigkeit (Summe Nr. 7 - 12)	-35.000,00	0,00	0,00	0,00	0,00	-35.000,00	0,00	0,00	0,00	0,00	0,00 0,00
14	= Saldo aus Investitionstätigkeit (Saldo Nr. 6 + 13)	-35.000,00	0,00	0,00	0,00	0,00	-35.000,00	0,00	0,00	0,00	0,00	0,00 0,00
16	= Gesamtkosten der Maßnahme (Summe Nr. 13 + 15)	-35.000,00	0,00	0,00	0,00	0,00	-35.000,00	0,00	0,00	0,00	0,00	0,00 0,00

#### Investition T-4241-002

#### Tiefbau Kunstrasenplatz

8	- Auszahlungen für Baumaßnahmen	-920.000,00	0,00	0,00	0,00	0,00	-800.000,00	0,00	-120.000,00	0,00	0,00	0,00 0,00
13	= Summe der Auszahlungen aus Investitionstätigkeit (Summe Nr. 7 - 12)	-920.000,00	0,00	0,00	0,00	0,00	-800.000,00	0,00	-120.000,00	0,00	0,00	0,00 0,00
14	= Saldo aus Investitionstätigkeit (Saldo Nr. 6 + 13)	-920.000,00	0,00	0,00	0,00	0,00	-800.000,00	0,00	-120.000,00	0,00	0,00	0,00 0,00
16	= Gesamtkosten der Maßnahme (Summe Nr. 13 + 15)	-920.000,00	0,00	0,00	0,00	0,00	-800.000,00	0,00	-120.000,00	0,00	0,00	0,00 0,00

#### Investition T-4241-003

## Investitionsprogramm 2020 der Stadt Markdorf

### Finanzhaushalt nach Investitionen

Stadt Markdorf

Nr.	Investitionsmaßnahmen Einzahlungs- und Auszahlungsarten	Gesamtang. z. Maßnahme -nachrichtl.-	Bisher finanziert	Ermächtigungs- übertragungen aus Vorvorj.	Ergebnis 2018	Ansatz 2019	Ansatz 2020	Verpflichtungs- ermächtigungen Haushaltsjahr	Plan 2021	Plan 2022	Plan 2023	Finanzbedarf weitere Jahre -nachrichtl.-
<b>Tiefbau Bewegungsparcour</b>												
8	- Auszahlungen für Baumaßnahmen	-750.000,00	0,00	0,00	0,00	0,00	-400.000,00	0,00	-350.000,00	0,00	0,00	0,00 0,00
13	= Summe der Auszahlungen aus Investitionstätigkeit (Summe Nr. 7 - 12)	-750.000,00	0,00	0,00	0,00	0,00	-400.000,00	0,00	-350.000,00	0,00	0,00	0,00 0,00
14	= Saldo aus Investitionstätigkeit (Saldo Nr. 6 + 13)	-750.000,00	0,00	0,00	0,00	0,00	-400.000,00	0,00	-350.000,00	0,00	0,00	0,00 0,00
16	= Gesamtkosten der Maßnahme (Summe Nr. 13 + 15)	-750.000,00	0,00	0,00	0,00	0,00	-400.000,00	0,00	-350.000,00	0,00	0,00	0,00 0,00
<b>Investition T-5110-003</b>												
<b>Tiefbau Rathausareal</b>												
8	- Auszahlungen für Baumaßnahmen	-500.000,00	0,00	0,00	0,00	0,00	-100.000,00	0,00	0,00	0,00	-400.000,00	0,00 0,00
13	= Summe der Auszahlungen aus Investitionstätigkeit (Summe Nr. 7 - 12)	-500.000,00	0,00	0,00	0,00	0,00	-100.000,00	0,00	0,00	0,00	-400.000,00	0,00 0,00
14	= Saldo aus Investitionstätigkeit (Saldo Nr. 6 + 13)	-500.000,00	0,00	0,00	0,00	0,00	-100.000,00	0,00	0,00	0,00	-400.000,00	0,00 0,00
16	= Gesamtkosten der Maßnahme (Summe Nr. 13 + 15)	-500.000,00	0,00	0,00	0,00	0,00	-100.000,00	0,00	0,00	0,00	-400.000,00	0,00 0,00
<b>Investition T-5360-001</b>												
<b>Tiefbau Ausbau Breitbandversorgung</b>												



## Investitionsprogramm 2020 der Stadt Markdorf

### Finanzhaushalt nach Investitionen

Stadt Markdorf

Nr.	Investitionsmaßnahmen Einzahlungs- und Auszahlungsarten	Gesamtang. z. Maßnahme -nachrichtl.-	Bisher finanziert	Ermächtigungs- übertragungen aus Vorvorj.	Ergebnis 2018	Ansatz 2019	Ansatz 2020	Verpflichtungs- ermächtigungen Haushaltsjahr	Plan 2021	Plan 2022	Plan 2023	Finanzbedarf weitere Jahre -nachrichtl.-
8	- Auszahlungen für Baumaßnahmen	-215.000,00	0,00	0,00	0,00	0,00	-215.000,00	0,00	0,00	0,00	0,00	0,00 0,00
<b>13</b>	<b>= Summe der Auszahlungen aus Investitionstätigkeit (Summe Nr. 7 - 12)</b>	<b>-215.000,00</b>	<b>0,00</b>	<b>0,00</b>	<b>0,00</b>	<b>0,00</b>	<b>-215.000,00</b>	<b>0,00</b>	<b>0,00</b>	<b>0,00</b>	<b>0,00</b>	<b>0,00 0,00</b>
<b>14</b>	<b>= Saldo aus Investitionstätigkeit (Saldo Nr. 6 + 13)</b>	<b>-215.000,00</b>	<b>0,00</b>	<b>0,00</b>	<b>0,00</b>	<b>0,00</b>	<b>-215.000,00</b>	<b>0,00</b>	<b>0,00</b>	<b>0,00</b>	<b>0,00</b>	<b>0,00 0,00</b>
<b>16</b>	<b>= Gesamtkosten der Maßnahme (Summe Nr. 13 + 15)</b>	<b>-215.000,00</b>	<b>0,00</b>	<b>0,00</b>	<b>0,00</b>	<b>0,00</b>	<b>-215.000,00</b>	<b>0,00</b>	<b>0,00</b>	<b>0,00</b>	<b>0,00</b>	<b>0,00 0,00</b>

### Investition T-5370-001

#### Tiefbau Verlegung GG Riedewiesen

8	- Auszahlungen für Baumaßnahmen	-140.000,00	0,00	0,00	0,00	0,00	-140.000,00	0,00	0,00	0,00	0,00	0,00 0,00
<b>13</b>	<b>= Summe der Auszahlungen aus Investitionstätigkeit (Summe Nr. 7 - 12)</b>	<b>-140.000,00</b>	<b>0,00</b>	<b>0,00</b>	<b>0,00</b>	<b>0,00</b>	<b>-140.000,00</b>	<b>0,00</b>	<b>0,00</b>	<b>0,00</b>	<b>0,00</b>	<b>0,00 0,00</b>
<b>14</b>	<b>= Saldo aus Investitionstätigkeit (Saldo Nr. 6 + 13)</b>	<b>-140.000,00</b>	<b>0,00</b>	<b>0,00</b>	<b>0,00</b>	<b>0,00</b>	<b>-140.000,00</b>	<b>0,00</b>	<b>0,00</b>	<b>0,00</b>	<b>0,00</b>	<b>0,00 0,00</b>
<b>16</b>	<b>= Gesamtkosten der Maßnahme (Summe Nr. 13 + 15)</b>	<b>-140.000,00</b>	<b>0,00</b>	<b>0,00</b>	<b>0,00</b>	<b>0,00</b>	<b>-140.000,00</b>	<b>0,00</b>	<b>0,00</b>	<b>0,00</b>	<b>0,00</b>	<b>0,00 0,00</b>

### Investition T-5410-001

#### Tiefbau Gemeindestraßen

## Investitionsprogramm 2020 der Stadt Markdorf

<b>Finanzhaushalt nach Investitionen</b>												
Stadt Markdorf												
Nr.	Investitionsmaßnahmen Einzahlungs- und Auszahlungsarten	Gesamtang. z. Maßnahme -nachrichtl.-	Bisher finanziert	Ermächtigungs- übertragungen aus Vorvorj.	Ergebnis 2018	Ansatz 2019	Ansatz 2020	Verpflichtungs- ermächtigungen Haushaltsjahr	Plan 2021	Plan 2022	Plan 2023	Finanzbedarf weitere Jahre -nachrichtl.-
8	- Auszahlungen für Baumaßnahmen	-190.000,00	0,00	0,00	0,00	0,00	-190.000,00	0,00	0,00	0,00	0,00	0,00 0,00
<b>13</b>	<b>= Summe der Auszahlungen aus Investitionstätigkeit (Summe Nr. 7 - 12)</b>	<b>-190.000,00</b>	<b>0,00</b>	<b>0,00</b>	<b>0,00</b>	<b>0,00</b>	<b>-190.000,00</b>	<b>0,00</b>	<b>0,00</b>	<b>0,00</b>	<b>0,00</b>	<b>0,00 0,00</b>
<b>14</b>	<b>= Saldo aus Investitionstätigkeit (Saldo Nr. 6 + 13)</b>	<b>-190.000,00</b>	<b>0,00</b>	<b>0,00</b>	<b>0,00</b>	<b>0,00</b>	<b>-190.000,00</b>	<b>0,00</b>	<b>0,00</b>	<b>0,00</b>	<b>0,00</b>	<b>0,00 0,00</b>
<b>16</b>	<b>= Gesamtkosten der Maßnahme (Summe Nr. 13 + 15)</b>	<b>-190.000,00</b>	<b>0,00</b>	<b>0,00</b>	<b>0,00</b>	<b>0,00</b>	<b>-190.000,00</b>	<b>0,00</b>	<b>0,00</b>	<b>0,00</b>	<b>0,00</b>	<b>0,00 0,00</b>
<b>Investition T-5410-002</b>												
<b>Tiefbau Azenberg</b>												
8	- Auszahlungen für Baumaßnahmen	-365.000,00	0,00	0,00	0,00	0,00	-85.000,00	0,00	-280.000,00	0,00	0,00	0,00 0,00
<b>13</b>	<b>= Summe der Auszahlungen aus Investitionstätigkeit (Summe Nr. 7 - 12)</b>	<b>-365.000,00</b>	<b>0,00</b>	<b>0,00</b>	<b>0,00</b>	<b>0,00</b>	<b>-85.000,00</b>	<b>0,00</b>	<b>-280.000,00</b>	<b>0,00</b>	<b>0,00</b>	<b>0,00 0,00</b>
<b>14</b>	<b>= Saldo aus Investitionstätigkeit (Saldo Nr. 6 + 13)</b>	<b>-365.000,00</b>	<b>0,00</b>	<b>0,00</b>	<b>0,00</b>	<b>0,00</b>	<b>-85.000,00</b>	<b>0,00</b>	<b>-280.000,00</b>	<b>0,00</b>	<b>0,00</b>	<b>0,00 0,00</b>
<b>16</b>	<b>= Gesamtkosten der Maßnahme (Summe Nr. 13 + 15)</b>	<b>-365.000,00</b>	<b>0,00</b>	<b>0,00</b>	<b>0,00</b>	<b>0,00</b>	<b>-85.000,00</b>	<b>0,00</b>	<b>-280.000,00</b>	<b>0,00</b>	<b>0,00</b>	<b>0,00 0,00</b>
<b>Investition T-5410-005</b>												
<b>Tiefbau Kreuzgasse</b>												

## Investitionsprogramm 2020 der Stadt Markdorf

### Finanzhaushalt nach Investitionen

Stadt Markdorf

Nr.	Investitionsmaßnahmen Einzahlungs- und Auszahlungsarten	Gesamtang. z. Maßnahme -nachrichtl.-	Bisher finanziert	Ermächtigungs- übertragungen aus Vorvorj.	Ergebnis 2018	Ansatz 2019	Ansatz 2020	Verpflichtungs- ermächtigungen Haushaltsjahr	Plan 2021	Plan 2022	Plan 2023	Finanzbedarf weitere Jahre -nachrichtl.-
8	- Auszahlungen für Baumaßnahmen	-1.250.000,00	0,00	0,00	0,00	0,00	-1.100.000,00	0,00	-150.000,00	0,00	0,00	0,00 0,00
<b>13</b>	<b>= Summe der Auszahlungen aus Investitionstätigkeit (Summe Nr. 7 - 12)</b>	<b>-1.250.000,00</b>	<b>0,00</b>	<b>0,00</b>	<b>0,00</b>	<b>0,00</b>	<b>-1.100.000,00</b>	<b>0,00</b>	<b>-150.000,00</b>	<b>0,00</b>	<b>0,00</b>	<b>0,00</b> <b>0,00</b>
<b>14</b>	<b>= Saldo aus Investitionstätigkeit (Saldo Nr. 6 + 13)</b>	<b>-1.250.000,00</b>	<b>0,00</b>	<b>0,00</b>	<b>0,00</b>	<b>0,00</b>	<b>-1.100.000,00</b>	<b>0,00</b>	<b>-150.000,00</b>	<b>0,00</b>	<b>0,00</b>	<b>0,00</b> <b>0,00</b>
<b>16</b>	<b>= Gesamtkosten der Maßnahme (Summe Nr. 13 + 15)</b>	<b>-1.250.000,00</b>	<b>0,00</b>	<b>0,00</b>	<b>0,00</b>	<b>0,00</b>	<b>-1.100.000,00</b>	<b>0,00</b>	<b>-150.000,00</b>	<b>0,00</b>	<b>0,00</b>	<b>0,00</b> <b>0,00</b>

### Investition T-5410-006

#### Tiefbau Eisenbahnstraße

8	- Auszahlungen für Baumaßnahmen	-730.000,00	0,00	0,00	0,00	0,00	-730.000,00	0,00	0,00	0,00	0,00	0,00 0,00
<b>13</b>	<b>= Summe der Auszahlungen aus Investitionstätigkeit (Summe Nr. 7 - 12)</b>	<b>-730.000,00</b>	<b>0,00</b>	<b>0,00</b>	<b>0,00</b>	<b>0,00</b>	<b>-730.000,00</b>	<b>0,00</b>	<b>0,00</b>	<b>0,00</b>	<b>0,00</b>	<b>0,00</b> <b>0,00</b>
<b>14</b>	<b>= Saldo aus Investitionstätigkeit (Saldo Nr. 6 + 13)</b>	<b>-730.000,00</b>	<b>0,00</b>	<b>0,00</b>	<b>0,00</b>	<b>0,00</b>	<b>-730.000,00</b>	<b>0,00</b>	<b>0,00</b>	<b>0,00</b>	<b>0,00</b>	<b>0,00</b> <b>0,00</b>
<b>16</b>	<b>= Gesamtkosten der Maßnahme (Summe Nr. 13 + 15)</b>	<b>-730.000,00</b>	<b>0,00</b>	<b>0,00</b>	<b>0,00</b>	<b>0,00</b>	<b>-730.000,00</b>	<b>0,00</b>	<b>0,00</b>	<b>0,00</b>	<b>0,00</b>	<b>0,00</b> <b>0,00</b>

### Investition T-5410-007

#### Tiefbau Radwegkonzeption

8	- Auszahlungen für Baumaßnahmen	-120.000,00	0,00	0,00	0,00	0,00	-30.000,00	0,00	-30.000,00	-30.000,00	-30.000,00	0,00 0,00
---	---------------------------------	-------------	------	------	------	------	------------	------	------------	------------	------------	--------------

## Investitionsprogramm 2020 der Stadt Markdorf

### Finanzhaushalt nach Investitionen

Stadt Markdorf

Nr.	Investitionsmaßnahmen Einzahlungs- und Auszahlungsarten	Gesamtang. z. Maßnahme -nachrichtl.-	Bisher finanziert	Ermächtigungs- übertragungen aus Vorvorj.	Ergebnis 2018	Ansatz 2019	Ansatz 2020	Verpflichtungs- ermächtigungen Haushaltsjahr	Plan 2021	Plan 2022	Plan 2023	Finanzbedarf weitere Jahre -nachrichtl.-
13	= Summe der Auszahlungen aus Investitionstätigkeit (Summe Nr. 7 - 12)	-120.000,00	0,00	0,00	0,00	0,00	-30.000,00	0,00	-30.000,00	-30.000,00	-30.000,00	0,00 0,00
14	= Saldo aus Investitionstätigkeit (Saldo Nr. 6 + 13)	-120.000,00	0,00	0,00	0,00	0,00	-30.000,00	0,00	-30.000,00	-30.000,00	-30.000,00	0,00 0,00
16	= Gesamtkosten der Maßnahme (Summe Nr. 13 + 15)	-120.000,00	0,00	0,00	0,00	0,00	-30.000,00	0,00	-30.000,00	-30.000,00	-30.000,00	0,00 0,00

### Investition T-5410-008

#### Tiefbau Torkelhalden Riedheim

8	- Auszahlungen für Baumaßnahmen	-870.000,00	0,00	0,00	0,00	0,00	-30.000,00	0,00	-560.000,00	-280.000,00	0,00	0,00 0,00
13	= Summe der Auszahlungen aus Investitionstätigkeit (Summe Nr. 7 - 12)	-870.000,00	0,00	0,00	0,00	0,00	-30.000,00	0,00	-560.000,00	-280.000,00	0,00	0,00 0,00
14	= Saldo aus Investitionstätigkeit (Saldo Nr. 6 + 13)	-870.000,00	0,00	0,00	0,00	0,00	-30.000,00	0,00	-560.000,00	-280.000,00	0,00	0,00 0,00
16	= Gesamtkosten der Maßnahme (Summe Nr. 13 + 15)	-870.000,00	0,00	0,00	0,00	0,00	-30.000,00	0,00	-560.000,00	-280.000,00	0,00	0,00 0,00

### Investition T-5410-009

#### Tiefbau Möggenweiler

8	- Auszahlungen für Baumaßnahmen	-650.000,00	0,00	0,00	0,00	0,00	-600.000,00	0,00	-50.000,00	0,00	0,00	0,00 0,00
---	---------------------------------	-------------	------	------	------	------	-------------	------	------------	------	------	--------------

## Investitionsprogramm 2020 der Stadt Markdorf

### Finanzhaushalt nach Investitionen

Stadt Markdorf

Nr.	Investitionsmaßnahmen Einzahlungs- und Auszahlungsarten	Gesamtang. z. Maßnahme -nachrichtl.-	Bisher finanziert	Ermächtigungs- übertragungen aus Vorvorj.	Ergebnis 2018	Ansatz 2019	Ansatz 2020	Verpflichtungs- ermächtigungen Haushaltsjahr	Plan 2021	Plan 2022	Plan 2023	Finanzbedarf weitere Jahre -nachrichtl.-
13	= Summe der Auszahlungen aus Investitionstätigkeit (Summe Nr. 7 - 12)	-650.000,00	0,00	0,00	0,00	0,00	-600.000,00	0,00	-50.000,00	0,00	0,00	0,00 0,00
14	= Saldo aus Investitionstätigkeit (Saldo Nr. 6 + 13)	-650.000,00	0,00	0,00	0,00	0,00	-600.000,00	0,00	-50.000,00	0,00	0,00	0,00 0,00
16	= Gesamtkosten der Maßnahme (Summe Nr. 13 + 15)	-650.000,00	0,00	0,00	0,00	0,00	-600.000,00	0,00	-50.000,00	0,00	0,00	0,00 0,00

### Investition T-5410-010

#### Tiefbau Garwiedenweg

8	- Auszahlungen für Baumaßnahmen	-55.000,00	0,00	0,00	0,00	0,00	-55.000,00	0,00	0,00	0,00	0,00	0,00 0,00
13	= Summe der Auszahlungen aus Investitionstätigkeit (Summe Nr. 7 - 12)	-55.000,00	0,00	0,00	0,00	0,00	-55.000,00	0,00	0,00	0,00	0,00	0,00 0,00
14	= Saldo aus Investitionstätigkeit (Saldo Nr. 6 + 13)	-55.000,00	0,00	0,00	0,00	0,00	-55.000,00	0,00	0,00	0,00	0,00	0,00 0,00
16	= Gesamtkosten der Maßnahme (Summe Nr. 13 + 15)	-55.000,00	0,00	0,00	0,00	0,00	-55.000,00	0,00	0,00	0,00	0,00	0,00 0,00

### Investition T-5410-011

#### Tiefbau Klosteröschle

8	- Auszahlungen für Baumaßnahmen	-1.515.000,00	0,00	0,00	0,00	0,00	-30.000,00	0,00	-60.000,00	-725.000,00	-700.000,00	0,00 0,00
---	---------------------------------	---------------	------	------	------	------	------------	------	------------	-------------	-------------	--------------

## Investitionsprogramm 2020 der Stadt Markdorf

<b>Finanzhaushalt nach Investitionen</b>												
Stadt Markdorf												
Nr.	Investitionsmaßnahmen Einzahlungs- und Auszahlungsarten	Gesamtang. z. Maßnahme -nachrichtl.-	Bisher finanziert	Ermächtigungs- übertragungen aus Vorvorj.	Ergebnis 2018	Ansatz 2019	Ansatz 2020	Verpflichtungs- ermächtigungen Haushaltsjahr	Plan 2021	Plan 2022	Plan 2023	Finanzbedarf weitere Jahre -nachrichtl.-
<b>13</b>	<b>= Summe der Auszahlungen aus Investitionstätigkeit (Summe Nr. 7 - 12)</b>	<b>-1.515.000,00</b>	<b>0,00</b>	<b>0,00</b>	<b>0,00</b>	<b>0,00</b>	<b>-30.000,00</b>	<b>0,00</b>	<b>-60.000,00</b>	<b>-725.000,00</b>	<b>-700.000,00</b>	<b>0,00 0,00</b>
<b>14</b>	<b>= Saldo aus Investitionstätigkeit (Saldo Nr. 6 + 13)</b>	<b>-1.515.000,00</b>	<b>0,00</b>	<b>0,00</b>	<b>0,00</b>	<b>0,00</b>	<b>-30.000,00</b>	<b>0,00</b>	<b>-60.000,00</b>	<b>-725.000,00</b>	<b>-700.000,00</b>	<b>0,00 0,00</b>
<b>16</b>	<b>= Gesamtkosten der Maßnahme (Summe Nr. 13 + 15)</b>	<b>-1.515.000,00</b>	<b>0,00</b>	<b>0,00</b>	<b>0,00</b>	<b>0,00</b>	<b>-30.000,00</b>	<b>0,00</b>	<b>-60.000,00</b>	<b>-725.000,00</b>	<b>-700.000,00</b>	<b>0,00 0,00</b>
<b>Investition T-5410-012</b>												
<b>Tiefbau Robert-Schumann-Straße</b>												
8	- Auszahlungen für Baumaßnahmen	-20.000,00	0,00	0,00	0,00	0,00	-20.000,00	0,00	0,00	0,00	0,00	0,00 0,00
<b>13</b>	<b>= Summe der Auszahlungen aus Investitionstätigkeit (Summe Nr. 7 - 12)</b>	<b>-20.000,00</b>	<b>0,00</b>	<b>0,00</b>	<b>0,00</b>	<b>0,00</b>	<b>-20.000,00</b>	<b>0,00</b>	<b>0,00</b>	<b>0,00</b>	<b>0,00</b>	<b>0,00 0,00</b>
<b>14</b>	<b>= Saldo aus Investitionstätigkeit (Saldo Nr. 6 + 13)</b>	<b>-20.000,00</b>	<b>0,00</b>	<b>0,00</b>	<b>0,00</b>	<b>0,00</b>	<b>-20.000,00</b>	<b>0,00</b>	<b>0,00</b>	<b>0,00</b>	<b>0,00</b>	<b>0,00 0,00</b>
<b>16</b>	<b>= Gesamtkosten der Maßnahme (Summe Nr. 13 + 15)</b>	<b>-20.000,00</b>	<b>0,00</b>	<b>0,00</b>	<b>0,00</b>	<b>0,00</b>	<b>-20.000,00</b>	<b>0,00</b>	<b>0,00</b>	<b>0,00</b>	<b>0,00</b>	<b>0,00 0,00</b>
<b>Investition T-5410-013</b>												
<b>Tiefbau Anton-Reichle-Straße</b>												
8	- Auszahlungen für Baumaßnahmen	-60.000,00	0,00	0,00	0,00	0,00	0,00	0,00	-60.000,00	0,00	0,00	0,00 0,00

## Investitionsprogramm 2020 der Stadt Markdorf

### Finanzhaushalt nach Investitionen

Stadt Markdorf

Nr.	Investitionsmaßnahmen Einzahlungs- und Auszahlungsarten	Gesamtang. z. Maßnahme -nachrichtl.-	Bisher finanziert	Ermächtigungs- übertragungen aus Vorvorj.	Ergebnis 2018	Ansatz 2019	Ansatz 2020	Verpflichtungs- ermächtigungen Haushaltsjahr	Plan 2021	Plan 2022	Plan 2023	Finanzbedarf weitere Jahre -nachrichtl.-
13	= Summe der Auszahlungen aus Investitionstätigkeit (Summe Nr. 7 - 12)	-60.000,00	0,00	0,00	0,00	0,00	0,00	0,00	-60.000,00	0,00	0,00	0,00 0,00
14	= Saldo aus Investitionstätigkeit (Saldo Nr. 6 + 13)	-60.000,00	0,00	0,00	0,00	0,00	0,00	0,00	-60.000,00	0,00	0,00	0,00 0,00
16	= Gesamtkosten der Maßnahme (Summe Nr. 13 + 15)	-60.000,00	0,00	0,00	0,00	0,00	0,00	0,00	-60.000,00	0,00	0,00	0,00 0,00

### Investition T-5410-014

#### Tiefbau Straßenbeleuchtung

8	- Auszahlungen für Baumaßnahmen	-453.000,00	0,00	0,00	0,00	0,00	-187.000,00	0,00	-102.000,00	-82.000,00	-82.000,00	0,00 0,00
13	= Summe der Auszahlungen aus Investitionstätigkeit (Summe Nr. 7 - 12)	-453.000,00	0,00	0,00	0,00	0,00	-187.000,00	0,00	-102.000,00	-82.000,00	-82.000,00	0,00 0,00
14	= Saldo aus Investitionstätigkeit (Saldo Nr. 6 + 13)	-453.000,00	0,00	0,00	0,00	0,00	-187.000,00	0,00	-102.000,00	-82.000,00	-82.000,00	0,00 0,00
16	= Gesamtkosten der Maßnahme (Summe Nr. 13 + 15)	-453.000,00	0,00	0,00	0,00	0,00	-187.000,00	0,00	-102.000,00	-82.000,00	-82.000,00	0,00 0,00

### Investition T-5410-015

#### Tiefbau Gutenbergstraße/Kreuzung Bahnübergang/Unte

8	- Auszahlungen für Baumaßnahmen	-50.000,00	0,00	0,00	0,00	0,00	-50.000,00	0,00	0,00	0,00	0,00	0,00 0,00
---	---------------------------------	------------	------	------	------	------	------------	------	------	------	------	--------------

## Investitionsprogramm 2020 der Stadt Markdorf

<b>Finanzhaushalt nach Investitionen</b>												
Stadt Markdorf												
Nr.	Investitionsmaßnahmen Einzahlungs- und Auszahlungsarten	Gesamtang. z. Maßnahme -nachrichtl.-	Bisher finanziert	Ermächtigungs- übertragungen aus Vorvorj.	Ergebnis 2018	Ansatz 2019	Ansatz 2020	Verpflichtungs- ermächtigungen Haushaltsjahr	Plan 2021	Plan 2022	Plan 2023	Finanzbedarf weitere Jahre -nachrichtl.-
13	<b>= Summe der Auszahlungen aus Investitionstätigkeit (Summe Nr. 7 - 12)</b>	<b>-50.000,00</b>	<b>0,00</b>	<b>0,00</b>	<b>0,00</b>	<b>0,00</b>	<b>-50.000,00</b>	<b>0,00</b>	<b>0,00</b>	<b>0,00</b>	<b>0,00</b>	<b>0,00 0,00</b>
14	<b>= Saldo aus Investitionstätigkeit (Saldo Nr. 6 + 13)</b>	<b>-50.000,00</b>	<b>0,00</b>	<b>0,00</b>	<b>0,00</b>	<b>0,00</b>	<b>-50.000,00</b>	<b>0,00</b>	<b>0,00</b>	<b>0,00</b>	<b>0,00</b>	<b>0,00 0,00</b>
16	<b>= Gesamtkosten der Maßnahme (Summe Nr. 13 + 15)</b>	<b>-50.000,00</b>	<b>0,00</b>	<b>0,00</b>	<b>0,00</b>	<b>0,00</b>	<b>-50.000,00</b>	<b>0,00</b>	<b>0,00</b>	<b>0,00</b>	<b>0,00</b>	<b>0,00 0,00</b>
<b>Investition T-5410-017</b>												
<b>Festplatz Leimbach Tiefbau</b>												
8	- Auszahlungen für Baumaßnahmen	-115.000,00	0,00	0,00	0,00	0,00	-15.000,00	0,00	-100.000,00	0,00	0,00	0,00 0,00
13	<b>= Summe der Auszahlungen aus Investitionstätigkeit (Summe Nr. 7 - 12)</b>	<b>-115.000,00</b>	<b>0,00</b>	<b>0,00</b>	<b>0,00</b>	<b>0,00</b>	<b>-15.000,00</b>	<b>0,00</b>	<b>-100.000,00</b>	<b>0,00</b>	<b>0,00</b>	<b>0,00 0,00</b>
14	<b>= Saldo aus Investitionstätigkeit (Saldo Nr. 6 + 13)</b>	<b>-115.000,00</b>	<b>0,00</b>	<b>0,00</b>	<b>0,00</b>	<b>0,00</b>	<b>-15.000,00</b>	<b>0,00</b>	<b>-100.000,00</b>	<b>0,00</b>	<b>0,00</b>	<b>0,00 0,00</b>
16	<b>= Gesamtkosten der Maßnahme (Summe Nr. 13 + 15)</b>	<b>-115.000,00</b>	<b>0,00</b>	<b>0,00</b>	<b>0,00</b>	<b>0,00</b>	<b>-15.000,00</b>	<b>0,00</b>	<b>-100.000,00</b>	<b>0,00</b>	<b>0,00</b>	<b>0,00 0,00</b>
<b>Investition T-5460-001</b>												
<b>Tiefbau Parkplätze Azenberg</b>												
8	- Auszahlungen für Baumaßnahmen	-230.000,00	0,00	0,00	0,00	0,00	0,00	0,00	-230.000,00	0,00	0,00	0,00 0,00



## Investitionsprogramm 2020 der Stadt Markdorf

### Finanzhaushalt nach Investitionen

Stadt Markdorf

Nr.	Investitionsmaßnahmen Einzahlungs- und Auszahlungsarten	Gesamtang. z. Maßnahme -nachrichtl.-	Bisher finanziert	Ermächtigungs- übertragungen aus Vorvorj.	Ergebnis 2018	Ansatz 2019	Ansatz 2020	Verpflichtungs- ermächtigungen Haushaltsjahr	Plan 2021	Plan 2022	Plan 2023	Finanzbedarf weitere Jahre -nachrichtl.-
13	= Summe der Auszahlungen aus Investitionstätigkeit (Summe Nr. 7 - 12)	-230.000,00	0,00	0,00	0,00	0,00	0,00	0,00	-230.000,00	0,00	0,00	0,00 0,00
14	= Saldo aus Investitionstätigkeit (Saldo Nr. 6 + 13)	-230.000,00	0,00	0,00	0,00	0,00	0,00	0,00	-230.000,00	0,00	0,00	0,00 0,00
16	= Gesamtkosten der Maßnahme (Summe Nr. 13 + 15)	-230.000,00	0,00	0,00	0,00	0,00	0,00	0,00	-230.000,00	0,00	0,00	0,00 0,00

### Investition T-5460-004

#### Tiefbau Parkplätze Bahnhof

8	- Auszahlungen für Baumaßnahmen	-30.000,00	0,00	0,00	0,00	0,00	-30.000,00	0,00	0,00	0,00	0,00	0,00 0,00
13	= Summe der Auszahlungen aus Investitionstätigkeit (Summe Nr. 7 - 12)	-30.000,00	0,00	0,00	0,00	0,00	-30.000,00	0,00	0,00	0,00	0,00	0,00 0,00
14	= Saldo aus Investitionstätigkeit (Saldo Nr. 6 + 13)	-30.000,00	0,00	0,00	0,00	0,00	-30.000,00	0,00	0,00	0,00	0,00	0,00 0,00
16	= Gesamtkosten der Maßnahme (Summe Nr. 13 + 15)	-30.000,00	0,00	0,00	0,00	0,00	-30.000,00	0,00	0,00	0,00	0,00	0,00 0,00

### Investition T-5520-001

#### Bachverdohlung Azenberg

8	- Auszahlungen für Baumaßnahmen	-400.000,00	0,00	0,00	0,00	0,00	0,00	0,00	-400.000,00	0,00	0,00	0,00 0,00
---	---------------------------------	-------------	------	------	------	------	------	------	-------------	------	------	--------------

## Investitionsprogramm 2020 der Stadt Markdorf

<b>Finanzhaushalt nach Investitionen</b>												
Stadt Markdorf												
Nr.	Investitionsmaßnahmen Einzahlungs- und Auszahlungsarten	Gesamtang. z. Maßnahme -nachrichtl.-	Bisher finanziert	Ermächtigungs- übertragungen aus Vorvorj.	Ergebnis 2018	Ansatz 2019	Ansatz 2020	Verpflichtungs- ermächtigungen Haushaltsjahr	Plan 2021	Plan 2022	Plan 2023	Finanzbedarf weitere Jahre -nachrichtl.-
<b>13</b>	<b>= Summe der Auszahlungen aus Investitionstätigkeit (Summe Nr. 7 - 12)</b>	<b>-400.000,00</b>	<b>0,00</b>	<b>0,00</b>	<b>0,00</b>	<b>0,00</b>	<b>0,00</b>	<b>0,00</b>	<b>-400.000,00</b>	<b>0,00</b>	<b>0,00</b>	<b>0,00 0,00</b>
<b>14</b>	<b>= Saldo aus Investitionstätigkeit (Saldo Nr. 6 + 13)</b>	<b>-400.000,00</b>	<b>0,00</b>	<b>0,00</b>	<b>0,00</b>	<b>0,00</b>	<b>0,00</b>	<b>0,00</b>	<b>-400.000,00</b>	<b>0,00</b>	<b>0,00</b>	<b>0,00 0,00</b>
<b>16</b>	<b>= Gesamtkosten der Maßnahme (Summe Nr. 13 + 15)</b>	<b>-400.000,00</b>	<b>0,00</b>	<b>0,00</b>	<b>0,00</b>	<b>0,00</b>	<b>0,00</b>	<b>0,00</b>	<b>-400.000,00</b>	<b>0,00</b>	<b>0,00</b>	<b>0,00 0,00</b>
<b>Investition T-5520-002</b>												
<b>Mühlbach Möggenweiler</b>												
8	- Auszahlungen für Baumaßnahmen	-250.000,00	0,00	0,00	0,00	0,00	-200.000,00	0,00	-50.000,00	0,00	0,00	0,00 0,00
<b>13</b>	<b>= Summe der Auszahlungen aus Investitionstätigkeit (Summe Nr. 7 - 12)</b>	<b>-250.000,00</b>	<b>0,00</b>	<b>0,00</b>	<b>0,00</b>	<b>0,00</b>	<b>-200.000,00</b>	<b>0,00</b>	<b>-50.000,00</b>	<b>0,00</b>	<b>0,00</b>	<b>0,00 0,00</b>
<b>14</b>	<b>= Saldo aus Investitionstätigkeit (Saldo Nr. 6 + 13)</b>	<b>-250.000,00</b>	<b>0,00</b>	<b>0,00</b>	<b>0,00</b>	<b>0,00</b>	<b>-200.000,00</b>	<b>0,00</b>	<b>-50.000,00</b>	<b>0,00</b>	<b>0,00</b>	<b>0,00 0,00</b>
<b>16</b>	<b>= Gesamtkosten der Maßnahme (Summe Nr. 13 + 15)</b>	<b>-250.000,00</b>	<b>0,00</b>	<b>0,00</b>	<b>0,00</b>	<b>0,00</b>	<b>-200.000,00</b>	<b>0,00</b>	<b>-50.000,00</b>	<b>0,00</b>	<b>0,00</b>	<b>0,00 0,00</b>
<b>Investition T-5530-001</b>												
<b>Tiefbau Neuer Friedhof</b>												
8	- Auszahlungen für Baumaßnahmen	-210.000,00	0,00	0,00	0,00	0,00	-10.000,00	0,00	-150.000,00	-50.000,00	0,00	0,00 0,00

## Investitionsprogramm 2020 der Stadt Markdorf

### Finanzhaushalt nach Investitionen

Stadt Markdorf

Nr.	Investitionsmaßnahmen Einzahlungs- und Auszahlungsarten	Gesamtang. z. Maßnahme -nachrichtl.-	Bisher finanziert	Ermächtigungs- übertragungen aus Vorvorj.	Ergebnis 2018	Ansatz 2019	Ansatz 2020	Verpflichtungs- ermächtigungen Haushaltsjahr	Plan 2021	Plan 2022	Plan 2023	Finanzbedarf weitere Jahre -nachrichtl.-
13	= Summe der Auszahlungen aus Investitionstätigkeit (Summe Nr. 7 - 12)	-210.000,00	0,00	0,00	0,00	0,00	-10.000,00	0,00	-150.000,00	-50.000,00	0,00	0,00 0,00
14	= Saldo aus Investitionstätigkeit (Saldo Nr. 6 + 13)	-210.000,00	0,00	0,00	0,00	0,00	-10.000,00	0,00	-150.000,00	-50.000,00	0,00	0,00 0,00
16	= Gesamtkosten der Maßnahme (Summe Nr. 13 + 15)	-210.000,00	0,00	0,00	0,00	0,00	-10.000,00	0,00	-150.000,00	-50.000,00	0,00	0,00 0,00

### Investition T-5530-002

#### Tiefbau Friedhof Bergheim

8	- Auszahlungen für Baumaßnahmen	-5.000,00	0,00	0,00	0,00	0,00	-5.000,00	0,00	0,00	0,00	0,00	0,00 0,00
13	= Summe der Auszahlungen aus Investitionstätigkeit (Summe Nr. 7 - 12)	-5.000,00	0,00	0,00	0,00	0,00	-5.000,00	0,00	0,00	0,00	0,00	0,00 0,00
14	= Saldo aus Investitionstätigkeit (Saldo Nr. 6 + 13)	-5.000,00	0,00	0,00	0,00	0,00	-5.000,00	0,00	0,00	0,00	0,00	0,00 0,00
16	= Gesamtkosten der Maßnahme (Summe Nr. 13 + 15)	-5.000,00	0,00	0,00	0,00	0,00	-5.000,00	0,00	0,00	0,00	0,00	0,00 0,00

### Investition T-5530-003

#### Tiefbau Friedhof Hepbach

8	- Auszahlungen für Baumaßnahmen	-35.000,00	0,00	0,00	0,00	0,00	-20.000,00	0,00	-5.000,00	-5.000,00	-5.000,00	0,00 0,00
---	---------------------------------	------------	------	------	------	------	------------	------	-----------	-----------	-----------	--------------

## Investitionsprogramm 2020 der Stadt Markdorf

<b>Finanzhaushalt nach Investitionen</b>												
Stadt Markdorf												
Nr.	Investitionsmaßnahmen Einzahlungs- und Auszahlungsarten	Gesamtang. z. Maßnahme -nachrichtl.-	Bisher finanziert	Ermächtigungs- übertragungen aus Vorvorj.	Ergebnis 2018	Ansatz 2019	Ansatz 2020	Verpflichtungs- ermächtigungen Haushaltsjahr	Plan 2021	Plan 2022	Plan 2023	Finanzbedarf weitere Jahre -nachrichtl.-
<b>13</b>	<b>= Summe der Auszahlungen aus Investitionstätigkeit (Summe Nr. 7 - 12)</b>	<b>-35.000,00</b>	<b>0,00</b>	<b>0,00</b>	<b>0,00</b>	<b>0,00</b>	<b>-20.000,00</b>	<b>0,00</b>	<b>-5.000,00</b>	<b>-5.000,00</b>	<b>-5.000,00</b>	<b>0,00 0,00</b>
<b>14</b>	<b>= Saldo aus Investitionstätigkeit (Saldo Nr. 6 + 13)</b>	<b>-35.000,00</b>	<b>0,00</b>	<b>0,00</b>	<b>0,00</b>	<b>0,00</b>	<b>-20.000,00</b>	<b>0,00</b>	<b>-5.000,00</b>	<b>-5.000,00</b>	<b>-5.000,00</b>	<b>0,00 0,00</b>
<b>16</b>	<b>= Gesamtkosten der Maßnahme (Summe Nr. 13 + 15)</b>	<b>-35.000,00</b>	<b>0,00</b>	<b>0,00</b>	<b>0,00</b>	<b>0,00</b>	<b>-20.000,00</b>	<b>0,00</b>	<b>-5.000,00</b>	<b>-5.000,00</b>	<b>-5.000,00</b>	<b>0,00 0,00</b>
<b>Investition T-5550-001</b>												
<b>Tiefbaumaßnahmen Gemeindewald</b>												
8	- Auszahlungen für Baumaßnahmen	-20.000,00	0,00	0,00	0,00	0,00	-5.000,00	0,00	-5.000,00	-5.000,00	-5.000,00	0,00 0,00
<b>13</b>	<b>= Summe der Auszahlungen aus Investitionstätigkeit (Summe Nr. 7 - 12)</b>	<b>-20.000,00</b>	<b>0,00</b>	<b>0,00</b>	<b>0,00</b>	<b>0,00</b>	<b>-5.000,00</b>	<b>0,00</b>	<b>-5.000,00</b>	<b>-5.000,00</b>	<b>-5.000,00</b>	<b>0,00 0,00</b>
<b>14</b>	<b>= Saldo aus Investitionstätigkeit (Saldo Nr. 6 + 13)</b>	<b>-20.000,00</b>	<b>0,00</b>	<b>0,00</b>	<b>0,00</b>	<b>0,00</b>	<b>-5.000,00</b>	<b>0,00</b>	<b>-5.000,00</b>	<b>-5.000,00</b>	<b>-5.000,00</b>	<b>0,00 0,00</b>
<b>16</b>	<b>= Gesamtkosten der Maßnahme (Summe Nr. 13 + 15)</b>	<b>-20.000,00</b>	<b>0,00</b>	<b>0,00</b>	<b>0,00</b>	<b>0,00</b>	<b>-5.000,00</b>	<b>0,00</b>	<b>-5.000,00</b>	<b>-5.000,00</b>	<b>-5.000,00</b>	<b>0,00 0,00</b>
<b>Investition Z-1260-001</b>												
<b>Zuweisungen/Zuschüsse Feuerwehr Markdorf</b>												
1	+ Einzahlungen aus Investitionszuwendungen	268.000,00	0,00	0,00	0,00	0,00	70.000,00	0,00	82.000,00	70.000,00	46.000,00	0,00 0,00

## Investitionsprogramm 2020 der Stadt Markdorf

<b>Finanzhaushalt nach Investitionen</b>												
Stadt Markdorf												
Nr.	Investitionsmaßnahmen Einzahlungs- und Auszahlungsarten	Gesamtang. z. Maßnahme -nachrichtl.-	Bisher finanziert	Ermächtigungs- übertragungen aus Vorvorj.	Ergebnis 2018	Ansatz 2019	Ansatz 2020	Verpflichtungs- ermächtigungen Haushaltsjahr	Plan 2021	Plan 2022	Plan 2023	Finanzbedarf weitere Jahre -nachrichtl.-
<b>6</b>	<b>= Summe der Einzahlungen aus Investitionstätigkeit (Summe Nr. 1 - 5)</b>	<b>268.000,00</b>	<b>0,00</b>	<b>0,00</b>	<b>0,00</b>	<b>0,00</b>	<b>70.000,00</b>	<b>0,00</b>	<b>82.000,00</b>	<b>70.000,00</b>	<b>46.000,00</b>	<b>0,00 0,00</b>
<b>14</b>	<b>= Saldo aus Investitionstätigkeit (Saldo Nr. 6 + 13)</b>	<b>268.000,00</b>	<b>0,00</b>	<b>0,00</b>	<b>0,00</b>	<b>0,00</b>	<b>70.000,00</b>	<b>0,00</b>	<b>82.000,00</b>	<b>70.000,00</b>	<b>46.000,00</b>	<b>0,00 0,00</b>
<b>Investition Z-2110-001</b>												
<b>Zuschuss/Zuweisung Grundschule Markdorf</b>												
1	+ Einzahlungen aus Investitionszuwendungen	109.800,00	0,00	0,00	0,00	0,00	30.000,00	0,00	30.000,00	30.000,00	19.800,00	0,00 0,00
<b>6</b>	<b>= Summe der Einzahlungen aus Investitionstätigkeit (Summe Nr. 1 - 5)</b>	<b>109.800,00</b>	<b>0,00</b>	<b>0,00</b>	<b>0,00</b>	<b>0,00</b>	<b>30.000,00</b>	<b>0,00</b>	<b>30.000,00</b>	<b>30.000,00</b>	<b>19.800,00</b>	<b>0,00 0,00</b>
<b>14</b>	<b>= Saldo aus Investitionstätigkeit (Saldo Nr. 6 + 13)</b>	<b>109.800,00</b>	<b>0,00</b>	<b>0,00</b>	<b>0,00</b>	<b>0,00</b>	<b>30.000,00</b>	<b>0,00</b>	<b>30.000,00</b>	<b>30.000,00</b>	<b>19.800,00</b>	<b>0,00 0,00</b>
<b>Investition Z-2110-003</b>												
<b>Zuschuss/Zuweisungen Grundschule Leimbach</b>												
1	+ Einzahlungen aus Investitionszuwendungen	43.800,00	0,00	0,00	0,00	0,00	15.000,00	0,00	15.000,00	13.800,00	0,00	0,00 0,00
<b>6</b>	<b>= Summe der Einzahlungen aus Investitionstätigkeit (Summe Nr. 1 - 5)</b>	<b>43.800,00</b>	<b>0,00</b>	<b>0,00</b>	<b>0,00</b>	<b>0,00</b>	<b>15.000,00</b>	<b>0,00</b>	<b>15.000,00</b>	<b>13.800,00</b>	<b>0,00</b>	<b>0,00 0,00</b>
<b>14</b>	<b>= Saldo aus Investitionstätigkeit (Saldo Nr. 6 + 13)</b>	<b>43.800,00</b>	<b>0,00</b>	<b>0,00</b>	<b>0,00</b>	<b>0,00</b>	<b>15.000,00</b>	<b>0,00</b>	<b>15.000,00</b>	<b>13.800,00</b>	<b>0,00</b>	<b>0,00 0,00</b>

## Investitionsprogramm 2020 der Stadt Markdorf

<b>Finanzhaushalt nach Investitionen</b>												
Stadt Markdorf												
Nr.	Investitionsmaßnahmen Einzahlungs- und Auszahlungsarten	Gesamtang. z. Maßnahme -nachrichtl.-	Bisher finanziert	Ermächtigungs- übertragungen aus Vorvorj.	Ergebnis 2018	Ansatz 2019	Ansatz 2020	Verpflichtungs- ermächtigungen Haushaltsjahr	Plan 2021	Plan 2022	Plan 2023	Finanzbedarf weitere Jahre -nachrichtl.-
<b>Investition Z-2110-006</b>												
<b>Zuschuss/Zuweisung Grunschulkonzeption</b>												
1	+ Einzahlungen aus Investitionszuwendungen	4.320.000,00	0,00	0,00	0,00	0,00	0,00	0,00	0,00	1.500.000,00	2.820.000,00	0,00 0,00
6	= Summe der Einzahlungen aus Investitionstätigkeit (Summe Nr. 1 - 5)	4.320.000,00	0,00	0,00	0,00	0,00	0,00	0,00	0,00	1.500.000,00	2.820.000,00	0,00 0,00
14	= Saldo aus Investitionstätigkeit (Saldo Nr. 6 + 13)	4.320.000,00	0,00	0,00	0,00	0,00	0,00	0,00	0,00	1.500.000,00	2.820.000,00	0,00 0,00
<b>Investition Z-2150-001</b>												
<b>Zuschuss BZ Markdorf</b>												
11	- Auszahlungen für Investitionsförderungsmaßnahmen	-7.320.000,00	0,00	0,00	0,00	0,00	-1.775.000,00	0,00	-2.435.000,00	-1.555.000,00	-1.555.000,00	0,00 0,00
13	= Summe der Auszahlungen aus Investitionstätigkeit (Summe Nr. 7 - 12)	-7.320.000,00	0,00	0,00	0,00	0,00	-1.775.000,00	0,00	-2.435.000,00	-1.555.000,00	-1.555.000,00	0,00 0,00
14	= Saldo aus Investitionstätigkeit (Saldo Nr. 6 + 13)	-7.320.000,00	0,00	0,00	0,00	0,00	-1.775.000,00	0,00	-2.435.000,00	-1.555.000,00	-1.555.000,00	0,00 0,00
16	= Gesamtkosten der Maßnahme (Summe Nr. 13 + 15)	-7.320.000,00	0,00	0,00	0,00	0,00	-1.775.000,00	0,00	-2.435.000,00	-1.555.000,00	-1.555.000,00	0,00 0,00
<b>Investition Z-2620-001</b>												

## Investitionsprogramm 2020 der Stadt Markdorf

<b>Finanzhaushalt nach Investitionen</b>												
Stadt Markdorf												
Nr.	Investitionsmaßnahmen Einzahlungs- und Auszahlungsarten	Gesamtang. z. Maßnahme -nachrichtl.-	Bisher finanziert	Ermächtigungs- übertragungen aus Vorvorj.	Ergebnis 2018	Ansatz 2019	Ansatz 2020	Verpflichtungs- ermächtigungen Haushaltsjahr	Plan 2021	Plan 2022	Plan 2023	Finanzbedarf weitere Jahre -nachrichtl.-
<b>Zuweisung Musikpflege einschl. Konzerte</b>												
11	- Auszahlungen für Investitionsförderungsmaßnahmen	-20.000,00	0,00	0,00	0,00	0,00	-20.000,00	0,00	0,00	0,00	0,00	0,00 0,00
13	<b>= Summe der Auszahlungen aus Investitionstätigkeit (Summe Nr. 7 - 12)</b>	<b>-20.000,00</b>	<b>0,00</b>	<b>0,00</b>	<b>0,00</b>	<b>0,00</b>	<b>-20.000,00</b>	<b>0,00</b>	<b>0,00</b>	<b>0,00</b>	<b>0,00</b>	<b>0,00 0,00</b>
14	<b>= Saldo aus Investitionstätigkeit (Saldo Nr. 6 + 13)</b>	<b>-20.000,00</b>	<b>0,00</b>	<b>0,00</b>	<b>0,00</b>	<b>0,00</b>	<b>-20.000,00</b>	<b>0,00</b>	<b>0,00</b>	<b>0,00</b>	<b>0,00</b>	<b>0,00 0,00</b>
16	<b>= Gesamtkosten der Maßnahme (Summe Nr. 13 + 15)</b>	<b>-20.000,00</b>	<b>0,00</b>	<b>0,00</b>	<b>0,00</b>	<b>0,00</b>	<b>-20.000,00</b>	<b>0,00</b>	<b>0,00</b>	<b>0,00</b>	<b>0,00</b>	<b>0,00 0,00</b>
<b>Investition Z-3650-001</b>												
<b>Zuschüsse Kiga St. Elisabeth</b>												
1	+ Einzahlungen aus Investitionszuwendungen	100.000,00	0,00	0,00	0,00	0,00	0,00	0,00	75.000,00	25.000,00	0,00	0,00 0,00
6	<b>= Summe der Einzahlungen aus Investitionstätigkeit (Summe Nr. 1 - 5)</b>	<b>100.000,00</b>	<b>0,00</b>	<b>0,00</b>	<b>0,00</b>	<b>0,00</b>	<b>0,00</b>	<b>0,00</b>	<b>75.000,00</b>	<b>25.000,00</b>	<b>0,00</b>	<b>0,00 0,00</b>
14	<b>= Saldo aus Investitionstätigkeit (Saldo Nr. 6 + 13)</b>	<b>100.000,00</b>	<b>0,00</b>	<b>0,00</b>	<b>0,00</b>	<b>0,00</b>	<b>0,00</b>	<b>0,00</b>	<b>75.000,00</b>	<b>25.000,00</b>	<b>0,00</b>	<b>0,00 0,00</b>
<b>Investition Z-3650-007</b>												
<b>Zuschüsse Kiga Markdorf Süd</b>												

## Investitionsprogramm 2020 der Stadt Markdorf

<b>Finanzhaushalt nach Investitionen</b>												
Stadt Markdorf												
Nr.	Investitionsmaßnahmen Einzahlungs- und Auszahlungsarten	Gesamtang. z. Maßnahme -nachrichtl.-	Bisher finanziert	Ermächtigungs- übertragungen aus Vorvorj.	Ergebnis 2018	Ansatz 2019	Ansatz 2020	Verpflichtungs- ermächtigungen Haushaltsjahr	Plan 2021	Plan 2022	Plan 2023	Finanzbedarf weitere Jahre -nachrichtl.-
1	+ Einzahlungen aus Investitionszuwendungen	100.000,00	0,00	0,00	0,00	0,00	75.000,00	0,00	25.000,00	0,00	0,00	0,00 0,00
<b>6</b>	<b>= Summe der Einzahlungen aus Investitionstätigkeit (Summe Nr. 1 - 5)</b>	<b>100.000,00</b>	<b>0,00</b>	<b>0,00</b>	<b>0,00</b>	<b>0,00</b>	<b>75.000,00</b>	<b>0,00</b>	<b>25.000,00</b>	<b>0,00</b>	<b>0,00</b>	<b>0,00 0,00</b>
<b>14</b>	<b>= Saldo aus Investitionstätigkeit (Saldo Nr. 6 + 13)</b>	<b>100.000,00</b>	<b>0,00</b>	<b>0,00</b>	<b>0,00</b>	<b>0,00</b>	<b>75.000,00</b>	<b>0,00</b>	<b>25.000,00</b>	<b>0,00</b>	<b>0,00</b>	<b>0,00 0,00</b>
<b>Investition Z-3650-014</b>												
<b>Zuschüsse Waldkindergarten</b>												
1	+ Einzahlungen aus Investitionszuwendungen	37.000,00	0,00	0,00	0,00	0,00	37.000,00	0,00	0,00	0,00	0,00	0,00 0,00
<b>6</b>	<b>= Summe der Einzahlungen aus Investitionstätigkeit (Summe Nr. 1 - 5)</b>	<b>37.000,00</b>	<b>0,00</b>	<b>0,00</b>	<b>0,00</b>	<b>0,00</b>	<b>37.000,00</b>	<b>0,00</b>	<b>0,00</b>	<b>0,00</b>	<b>0,00</b>	<b>0,00 0,00</b>
<b>14</b>	<b>= Saldo aus Investitionstätigkeit (Saldo Nr. 6 + 13)</b>	<b>37.000,00</b>	<b>0,00</b>	<b>0,00</b>	<b>0,00</b>	<b>0,00</b>	<b>37.000,00</b>	<b>0,00</b>	<b>0,00</b>	<b>0,00</b>	<b>0,00</b>	<b>0,00 0,00</b>
<b>Investition Z-4241-001</b>												
<b>Zuschüsse Sportplätze</b>												
11	- Auszahlungen für Investitionsförderungsmaßnahmen	-20.000,00	0,00	0,00	0,00	0,00	-20.000,00	0,00	0,00	0,00	0,00	0,00 0,00
<b>13</b>	<b>= Summe der Auszahlungen aus Investitionstätigkeit (Summe Nr. 7 - 12)</b>	<b>-20.000,00</b>	<b>0,00</b>	<b>0,00</b>	<b>0,00</b>	<b>0,00</b>	<b>-20.000,00</b>	<b>0,00</b>	<b>0,00</b>	<b>0,00</b>	<b>0,00</b>	<b>0,00 0,00</b>



## Investitionsprogramm 2020 der Stadt Markdorf

<b>Finanzhaushalt nach Investitionen</b>												
Stadt Markdorf												
Nr.	Investitionsmaßnahmen Einzahlungs- und Auszahlungsarten	Gesamtang. z. Maßnahme -nachrichtl.-	Bisher finanziert	Ermächtigungs- übertragungen aus Vorvorj.	Ergebnis 2018	Ansatz 2019	Ansatz 2020	Verpflichtungs- ermächtigungen Haushaltsjahr	Plan 2021	Plan 2022	Plan 2023	Finanzbedarf weitere Jahre -nachrichtl.-
14	= Saldo aus Investitionstätigkeit (Saldo Nr. 6 + 13)	-20.000,00	0,00	0,00	0,00	0,00	-20.000,00	0,00	0,00	0,00	0,00	0,00 0,00
16	= Gesamtkosten der Maßnahme (Summe Nr. 13 + 15)	-20.000,00	0,00	0,00	0,00	0,00	-20.000,00	0,00	0,00	0,00	0,00	0,00 0,00
<b>Investition Z-4241-002</b>												
<b>Zuschüsse Kunstrasenplatz</b>												
1	+ Einzahlungen aus Investitionszuwendungen	84.000,00	0,00	0,00	0,00	0,00	76.000,00	0,00	8.000,00	0,00	0,00	0,00 0,00
6	= Summe der Einzahlungen aus Investitionstätigkeit (Summe Nr. 1 - 5)	84.000,00	0,00	0,00	0,00	0,00	76.000,00	0,00	8.000,00	0,00	0,00	0,00 0,00
14	= Saldo aus Investitionstätigkeit (Saldo Nr. 6 + 13)	84.000,00	0,00	0,00	0,00	0,00	76.000,00	0,00	8.000,00	0,00	0,00	0,00 0,00
<b>Investition Z-4241-004</b>												
<b>Zuschuss Sporthallenkonzeption Markdorf</b>												
1	+ Einzahlungen aus Investitionszuwendungen	300.000,00	0,00	0,00	0,00	0,00	0,00	0,00	0,00	200.000,00	100.000,00	0,00 0,00
6	= Summe der Einzahlungen aus Investitionstätigkeit (Summe Nr. 1 - 5)	300.000,00	0,00	0,00	0,00	0,00	0,00	0,00	0,00	200.000,00	100.000,00	0,00 0,00
14	= Saldo aus Investitionstätigkeit (Saldo Nr. 6 + 13)	300.000,00	0,00	0,00	0,00	0,00	0,00	0,00	0,00	200.000,00	100.000,00	0,00 0,00

## Investitionsprogramm 2020 der Stadt Markdorf

<b>Finanzhaushalt nach Investitionen</b>												
Stadt Markdorf												
Nr.	Investitionsmaßnahmen Einzahlungs- und Auszahlungsarten	Gesamtang. z. Maßnahme -nachrichtl.-	Bisher finanziert	Ermächtigungs- übertragungen aus Vorvorj.	Ergebnis 2018	Ansatz 2019	Ansatz 2020	Verpflichtungs- ermächtigungen Haushaltsjahr	Plan 2021	Plan 2022	Plan 2023	Finanzbedarf weitere Jahre -nachrichtl.-
<b>Investition Z-5110-001</b>												
<b>Zuschüsse Orts- und Regionalplanung</b>												
2	+ Einzahlungen a. Investitionsbeiträgen und ähnl. Entgelten f. Investitionstät.	120.000,00	0,00	0,00	0,00	0,00	30.000,00	0,00	30.000,00	30.000,00	30.000,00	0,00 0,00
6	= Summe der Einzahlungen aus Investitionstätigkeit (Summe Nr. 1 - 5)	120.000,00	0,00	0,00	0,00	0,00	30.000,00	0,00	30.000,00	30.000,00	30.000,00	0,00 0,00
14	= Saldo aus Investitionstätigkeit (Saldo Nr. 6 + 13)	120.000,00	0,00	0,00	0,00	0,00	30.000,00	0,00	30.000,00	30.000,00	30.000,00	0,00 0,00
<b>Investition Z-5110-003</b>												
<b>Zuschüsse Rathausareal</b>												
1	+ Einzahlungen aus Investitionszuwendungen	1.975.000,00	0,00	0,00	0,00	0,00	0,00	0,00	1.075.000,00	900.000,00	0,00	0,00 0,00
6	= Summe der Einzahlungen aus Investitionstätigkeit (Summe Nr. 1 - 5)	1.975.000,00	0,00	0,00	0,00	0,00	0,00	0,00	1.075.000,00	900.000,00	0,00	0,00 0,00
14	= Saldo aus Investitionstätigkeit (Saldo Nr. 6 + 13)	1.975.000,00	0,00	0,00	0,00	0,00	0,00	0,00	1.075.000,00	900.000,00	0,00	0,00 0,00
<b>Investition Z-5210-001</b>												
<b>Zuschüsse Bauordnungsamt</b>												

## Investitionsprogramm 2020 der Stadt Markdorf

### Finanzhaushalt nach Investitionen

Stadt Markdorf

Nr.	Investitionsmaßnahmen Einzahlungs- und Auszahlungsarten	Gesamtang. z. Maßnahme -nachrichtl.-	Bisher finanziert	Ermächtigungs- übertragungen aus Vorvorj.	Ergebnis 2018	Ansatz 2019	Ansatz 2020	Verpflichtungs- ermächtigungen Haushaltsjahr	Plan 2021	Plan 2022	Plan 2023	Finanzbedarf weitere Jahre -nachrichtl.-
11	- Auszahlungen für Investitionsförderungsmaßnahmen	-8.000,00	0,00	0,00	0,00	0,00	-2.000,00	0,00	-2.000,00	-2.000,00	-2.000,00	0,00 0,00
<b>13</b>	<b>= Summe der Auszahlungen aus Investitionstätigkeit (Summe Nr. 7 - 12)</b>	<b>-8.000,00</b>	<b>0,00</b>	<b>0,00</b>	<b>0,00</b>	<b>0,00</b>	<b>-2.000,00</b>	<b>0,00</b>	<b>-2.000,00</b>	<b>-2.000,00</b>	<b>-2.000,00</b>	<b>0,00 0,00</b>
<b>14</b>	<b>= Saldo aus Investitionstätigkeit (Saldo Nr. 6 + 13)</b>	<b>-8.000,00</b>	<b>0,00</b>	<b>0,00</b>	<b>0,00</b>	<b>0,00</b>	<b>-2.000,00</b>	<b>0,00</b>	<b>-2.000,00</b>	<b>-2.000,00</b>	<b>-2.000,00</b>	<b>0,00 0,00</b>
<b>16</b>	<b>= Gesamtkosten der Maßnahme (Summe Nr. 13 + 15)</b>	<b>-8.000,00</b>	<b>0,00</b>	<b>0,00</b>	<b>0,00</b>	<b>0,00</b>	<b>-2.000,00</b>	<b>0,00</b>	<b>-2.000,00</b>	<b>-2.000,00</b>	<b>-2.000,00</b>	<b>0,00 0,00</b>

### Investition Z-5360-001

#### Ausbau Breitbandversorgung

10	- Auszahlungen für den Erwerb von Finanzvermögen	-25.000,00	0,00	0,00	0,00	0,00	-25.000,00	0,00	0,00	0,00	0,00	0,00 0,00
<b>13</b>	<b>= Summe der Auszahlungen aus Investitionstätigkeit (Summe Nr. 7 - 12)</b>	<b>-25.000,00</b>	<b>0,00</b>	<b>0,00</b>	<b>0,00</b>	<b>0,00</b>	<b>-25.000,00</b>	<b>0,00</b>	<b>0,00</b>	<b>0,00</b>	<b>0,00</b>	<b>0,00 0,00</b>
<b>14</b>	<b>= Saldo aus Investitionstätigkeit (Saldo Nr. 6 + 13)</b>	<b>-25.000,00</b>	<b>0,00</b>	<b>0,00</b>	<b>0,00</b>	<b>0,00</b>	<b>-25.000,00</b>	<b>0,00</b>	<b>0,00</b>	<b>0,00</b>	<b>0,00</b>	<b>0,00 0,00</b>
<b>16</b>	<b>= Gesamtkosten der Maßnahme (Summe Nr. 13 + 15)</b>	<b>-25.000,00</b>	<b>0,00</b>	<b>0,00</b>	<b>0,00</b>	<b>0,00</b>	<b>-25.000,00</b>	<b>0,00</b>	<b>0,00</b>	<b>0,00</b>	<b>0,00</b>	<b>0,00 0,00</b>

### Investition Z-5360-002

#### Zuschuss Klimaschutzprogramm

## Investitionsprogramm 2020 der Stadt Markdorf

<b>Finanzhaushalt nach Investitionen</b>												
Stadt Markdorf												
Nr.	Investitionsmaßnahmen Einzahlungs- und Auszahlungsarten	Gesamtang. z. Maßnahme -nachrichtl.-	Bisher finanziert	Ermächtigungs- übertragungen aus Vorvorj.	Ergebnis 2018	Ansatz 2019	Ansatz 2020	Verpflichtungs- ermächtigungen Haushaltsjahr	Plan 2021	Plan 2022	Plan 2023	Finanzbedarf weitere Jahre -nachrichtl.-
11	- Auszahlungen für Investitionsförderungsmaßnahmen	-35.000,00	0,00	0,00	0,00	0,00	-35.000,00	0,00	0,00	0,00	0,00	0,00 0,00
<b>13</b>	<b>= Summe der Auszahlungen aus Investitionstätigkeit (Summe Nr. 7 - 12)</b>	<b>-35.000,00</b>	<b>0,00</b>	<b>0,00</b>	<b>0,00</b>	<b>0,00</b>	<b>-35.000,00</b>	<b>0,00</b>	<b>0,00</b>	<b>0,00</b>	<b>0,00</b>	<b>0,00 0,00</b>
<b>14</b>	<b>= Saldo aus Investitionstätigkeit (Saldo Nr. 6 + 13)</b>	<b>-35.000,00</b>	<b>0,00</b>	<b>0,00</b>	<b>0,00</b>	<b>0,00</b>	<b>-35.000,00</b>	<b>0,00</b>	<b>0,00</b>	<b>0,00</b>	<b>0,00</b>	<b>0,00 0,00</b>
<b>16</b>	<b>= Gesamtkosten der Maßnahme (Summe Nr. 13 + 15)</b>	<b>-35.000,00</b>	<b>0,00</b>	<b>0,00</b>	<b>0,00</b>	<b>0,00</b>	<b>-35.000,00</b>	<b>0,00</b>	<b>0,00</b>	<b>0,00</b>	<b>0,00</b>	<b>0,00 0,00</b>
<b>Investition Z-5410-001</b>												
<b>Zuschüsse Gemeindstraßen</b>												
2	+ Einzahlungen a. Investitionsbeiträgen und äbnl. Entgelten f. Investitionstät.	200.000,00	0,00	0,00	0,00	0,00	50.000,00	0,00	50.000,00	50.000,00	50.000,00	0,00 0,00
<b>6</b>	<b>= Summe der Einzahlungen aus Investitionstätigkeit (Summe Nr. 1 - 5)</b>	<b>200.000,00</b>	<b>0,00</b>	<b>0,00</b>	<b>0,00</b>	<b>0,00</b>	<b>50.000,00</b>	<b>0,00</b>	<b>50.000,00</b>	<b>50.000,00</b>	<b>50.000,00</b>	<b>0,00 0,00</b>
<b>14</b>	<b>= Saldo aus Investitionstätigkeit (Saldo Nr. 6 + 13)</b>	<b>200.000,00</b>	<b>0,00</b>	<b>0,00</b>	<b>0,00</b>	<b>0,00</b>	<b>50.000,00</b>	<b>0,00</b>	<b>50.000,00</b>	<b>50.000,00</b>	<b>50.000,00</b>	<b>0,00 0,00</b>
<b>Investition Z-5410-002</b>												
<b>Zuschüsse Azenberg</b>												
1	+ Einzahlungen aus Investitionszuwendungen	188.000,00	0,00	0,00	0,00	0,00	0,00	0,00	188.000,00	0,00	0,00	0,00 0,00

## Investitionsprogramm 2020 der Stadt Markdorf

<b>Finanzhaushalt nach Investitionen</b>												
Stadt Markdorf												
Nr.	Investitionsmaßnahmen Einzahlungs- und Auszahlungsarten	Gesamtang. z. Maßnahme -nachrichtl.-	Bisher finanziert	Ermächtigungs- übertragungen aus Vorvorj.	Ergebnis 2018	Ansatz 2019	Ansatz 2020	Verpflichtungs- ermächtigungen Haushaltsjahr	Plan 2021	Plan 2022	Plan 2023	Finanzbedarf weitere Jahre -nachrichtl.-
<b>6</b>	<b>= Summe der Einzahlungen aus Investitionstätigkeit (Summe Nr. 1 - 5)</b>	<b>188.000,00</b>	<b>0,00</b>	<b>0,00</b>	<b>0,00</b>	<b>0,00</b>	<b>0,00</b>	<b>0,00</b>	<b>188.000,00</b>	<b>0,00</b>	<b>0,00</b>	<b>0,00 0,00</b>
<b>14</b>	<b>= Saldo aus Investitionstätigkeit (Saldo Nr. 6 + 13)</b>	<b>188.000,00</b>	<b>0,00</b>	<b>0,00</b>	<b>0,00</b>	<b>0,00</b>	<b>0,00</b>	<b>0,00</b>	<b>188.000,00</b>	<b>0,00</b>	<b>0,00</b>	<b>0,00 0,00</b>
<b>Investition Z-5410-003</b>												
<b>Beiträge Riedwiesen IV</b>												
2	+ Einzahlungen a. Investitionsbeiträgen und ähnl. Entgelten f. Investitionstät.	540.000,00	0,00	0,00	0,00	0,00	180.000,00	0,00	180.000,00	180.000,00	0,00	0,00 0,00
<b>6</b>	<b>= Summe der Einzahlungen aus Investitionstätigkeit (Summe Nr. 1 - 5)</b>	<b>540.000,00</b>	<b>0,00</b>	<b>0,00</b>	<b>0,00</b>	<b>0,00</b>	<b>180.000,00</b>	<b>0,00</b>	<b>180.000,00</b>	<b>180.000,00</b>	<b>0,00</b>	<b>0,00 0,00</b>
<b>14</b>	<b>= Saldo aus Investitionstätigkeit (Saldo Nr. 6 + 13)</b>	<b>540.000,00</b>	<b>0,00</b>	<b>0,00</b>	<b>0,00</b>	<b>0,00</b>	<b>180.000,00</b>	<b>0,00</b>	<b>180.000,00</b>	<b>180.000,00</b>	<b>0,00</b>	<b>0,00 0,00</b>
<b>Investition Z-5410-004</b>												
<b>Kostenanteil Ortsumfahrung Markdorf</b>												
11	- Auszahlungen für Investitionsförderungsmaßnahmen	-1.600.000,00	0,00	0,00	0,00	0,00	-200.000,00	0,00	-200.000,00	-200.000,00	-1.000.000,00	0,00 0,00
<b>13</b>	<b>= Summe der Auszahlungen aus Investitionstätigkeit (Summe Nr. 7 - 12)</b>	<b>-1.600.000,00</b>	<b>0,00</b>	<b>0,00</b>	<b>0,00</b>	<b>0,00</b>	<b>-200.000,00</b>	<b>0,00</b>	<b>-200.000,00</b>	<b>-200.000,00</b>	<b>-1.000.000,00</b>	<b>0,00 0,00</b>
<b>14</b>	<b>= Saldo aus Investitionstätigkeit (Saldo Nr. 6 + 13)</b>	<b>-1.600.000,00</b>	<b>0,00</b>	<b>0,00</b>	<b>0,00</b>	<b>0,00</b>	<b>-200.000,00</b>	<b>0,00</b>	<b>-200.000,00</b>	<b>-200.000,00</b>	<b>-1.000.000,00</b>	<b>0,00 0,00</b>

## Investitionsprogramm 2020 der Stadt Markdorf

### Finanzhaushalt nach Investitionen

Stadt Markdorf

Nr.	Investitionsmaßnahmen Einzahlungs- und Auszahlungsarten	Gesamtang. z. Maßnahme -nachrichtl.-	Bisher finanziert	Ermächtigungs- übertragungen aus Vorvorj.	Ergebnis 2018	Ansatz 2019	Ansatz 2020	Verpflichtungs- ermächtigungen Haushaltsjahr	Plan 2021	Plan 2022	Plan 2023	Finanzbedarf weitere Jahre -nachrichtl.-
16	= Gesamtkosten der Maßnahme (Summe Nr. 13 + 15)	-1.600.000,00	0,00	0,00	0,00	0,00	-200.000,00	0,00	-200.000,00	-200.000,00	-1.000.000,00	0,00 0,00

### Investition Z-5410-006

#### Beiträge Eisenbahnstraße

2	+ Einzahlungen a. Investitionsbeiträgen und ähnl. Entgelten f. Investitionstät.	290.000,00	0,00	0,00	0,00	0,00	290.000,00	0,00	0,00	0,00	0,00	0,00 0,00
6	= Summe der Einzahlungen aus Investitionstätigkeit (Summe Nr. 1 - 5)	290.000,00	0,00	0,00	0,00	0,00	290.000,00	0,00	0,00	0,00	0,00	0,00 0,00
14	= Saldo aus Investitionstätigkeit (Saldo Nr. 6 + 13)	290.000,00	0,00	0,00	0,00	0,00	290.000,00	0,00	0,00	0,00	0,00	0,00 0,00

### Investition Z-5410-008

#### Beiträge Torkelhalden Riedheim

2	+ Einzahlungen a. Investitionsbeiträgen und ähnl. Entgelten f. Investitionstät.	200.000,00	0,00	0,00	0,00	0,00	0,00	0,00	0,00	100.000,00	100.000,00	0,00 0,00
6	= Summe der Einzahlungen aus Investitionstätigkeit (Summe Nr. 1 - 5)	200.000,00	0,00	0,00	0,00	0,00	0,00	0,00	0,00	100.000,00	100.000,00	0,00 0,00
14	= Saldo aus Investitionstätigkeit (Saldo Nr. 6 + 13)	200.000,00	0,00	0,00	0,00	0,00	0,00	0,00	0,00	100.000,00	100.000,00	0,00 0,00

### Investition Z-5410-009

## Investitionsprogramm 2020 der Stadt Markdorf

<b>Finanzhaushalt nach Investitionen</b>												
Stadt Markdorf												
Nr.	Investitionsmaßnahmen Einzahlungs- und Auszahlungsarten	Gesamtang. z. Maßnahme -nachrichtl.-	Bisher finanziert	Ermächtigungs- übertragungen aus Vorvorj.	Ergebnis 2018	Ansatz 2019	Ansatz 2020	Verpflichtungs- ermächtigungen Haushaltsjahr	Plan 2021	Plan 2022	Plan 2023	Finanzbedarf weitere Jahre -nachrichtl.-
<b>Beiträge Möggenweiler</b>												
2	+ Einzahlungen a. Investitionsbeiträgen und ähnl. Entgelten f. Investitionstät.	350.000,00	0,00	0,00	0,00	0,00	290.000,00	0,00	60.000,00	0,00	0,00	0,00 0,00
<b>6</b>	<b>= Summe der Einzahlungen aus Investitionstätigkeit (Summe Nr. 1 - 5)</b>	<b>350.000,00</b>	<b>0,00</b>	<b>0,00</b>	<b>0,00</b>	<b>0,00</b>	<b>290.000,00</b>	<b>0,00</b>	<b>60.000,00</b>	<b>0,00</b>	<b>0,00</b>	<b>0,00 0,00</b>
<b>14</b>	<b>= Saldo aus Investitionstätigkeit (Saldo Nr. 6 + 13)</b>	<b>350.000,00</b>	<b>0,00</b>	<b>0,00</b>	<b>0,00</b>	<b>0,00</b>	<b>290.000,00</b>	<b>0,00</b>	<b>60.000,00</b>	<b>0,00</b>	<b>0,00</b>	<b>0,00 0,00</b>
<b>Investition Z-5410-011</b>												
<b>Beiträge Klosteröschle</b>												
2	+ Einzahlungen a. Investitionsbeiträgen und ähnl. Entgelten f. Investitionstät.	1.280.000,00	0,00	0,00	0,00	0,00	0,00	0,00	0,00	650.000,00	630.000,00	0,00 0,00
<b>6</b>	<b>= Summe der Einzahlungen aus Investitionstätigkeit (Summe Nr. 1 - 5)</b>	<b>1.280.000,00</b>	<b>0,00</b>	<b>0,00</b>	<b>0,00</b>	<b>0,00</b>	<b>0,00</b>	<b>0,00</b>	<b>0,00</b>	<b>650.000,00</b>	<b>630.000,00</b>	<b>0,00 0,00</b>
<b>14</b>	<b>= Saldo aus Investitionstätigkeit (Saldo Nr. 6 + 13)</b>	<b>1.280.000,00</b>	<b>0,00</b>	<b>0,00</b>	<b>0,00</b>	<b>0,00</b>	<b>0,00</b>	<b>0,00</b>	<b>0,00</b>	<b>650.000,00</b>	<b>630.000,00</b>	<b>0,00 0,00</b>
<b>Investition Z-5480-001</b>												
<b>Beteiligung Planungskosten Bahn</b>												
11	- Auszahlungen für Investitionsförderungsmaßnahmen	-87.000,00	0,00	0,00	0,00	0,00	-41.000,00	0,00	-46.000,00	0,00	0,00	0,00 0,00

## Investitionsprogramm 2020 der Stadt Markdorf

### Finanzhaushalt nach Investitionen

Stadt Markdorf

Nr.	Investitionsmaßnahmen Einzahlungs- und Auszahlungsarten	Gesamtang. z. Maßnahme -nachrichtl.-	Bisher finanziert	Ermächtigungs- übertragungen aus Vorvorj.	Ergebnis 2018	Ansatz 2019	Ansatz 2020	Verpflichtungs- ermächtigungen Haushaltsjahr	Plan 2021	Plan 2022	Plan 2023	Finanzbedarf weitere Jahre -nachrichtl.-
<b>13</b>	<b>= Summe der Auszahlungen aus Investitionstätigkeit (Summe Nr. 7 - 12)</b>	<b>-87.000,00</b>	<b>0,00</b>	<b>0,00</b>	<b>0,00</b>	<b>0,00</b>	<b>-41.000,00</b>	<b>0,00</b>	<b>-46.000,00</b>	<b>0,00</b>	<b>0,00</b>	<b>0,00 0,00</b>
<b>14</b>	<b>= Saldo aus Investitionstätigkeit (Saldo Nr. 6 + 13)</b>	<b>-87.000,00</b>	<b>0,00</b>	<b>0,00</b>	<b>0,00</b>	<b>0,00</b>	<b>-41.000,00</b>	<b>0,00</b>	<b>-46.000,00</b>	<b>0,00</b>	<b>0,00</b>	<b>0,00 0,00</b>
<b>16</b>	<b>= Gesamtkosten der Maßnahme (Summe Nr. 13 + 15)</b>	<b>-87.000,00</b>	<b>0,00</b>	<b>0,00</b>	<b>0,00</b>	<b>0,00</b>	<b>-41.000,00</b>	<b>0,00</b>	<b>-46.000,00</b>	<b>0,00</b>	<b>0,00</b>	<b>0,00 0,00</b>
<b>Investition Z-5520-001</b>												
<b>Zuweisungen Wasserläufe und Wasserbau</b>												
1	+ Einzahlungen aus Investitionszuwendungen	45.000,00	0,00	0,00	0,00	0,00	0,00	0,00	45.000,00	0,00	0,00	0,00 0,00
<b>6</b>	<b>= Summe der Einzahlungen aus Investitionstätigkeit (Summe Nr. 1 - 5)</b>	<b>45.000,00</b>	<b>0,00</b>	<b>0,00</b>	<b>0,00</b>	<b>0,00</b>	<b>0,00</b>	<b>0,00</b>	<b>45.000,00</b>	<b>0,00</b>	<b>0,00</b>	<b>0,00 0,00</b>
<b>14</b>	<b>= Saldo aus Investitionstätigkeit (Saldo Nr. 6 + 13)</b>	<b>45.000,00</b>	<b>0,00</b>	<b>0,00</b>	<b>0,00</b>	<b>0,00</b>	<b>0,00</b>	<b>0,00</b>	<b>45.000,00</b>	<b>0,00</b>	<b>0,00</b>	<b>0,00 0,00</b>
<b>Investition Z-5530-001</b>												
<b>Nutzungsgebühr Friedhof Markdorf</b>												
2	+ Einzahlungen a. Investitionsbeiträgen und äbnl. Entgelten f. Investitionstät.	356.800,00	0,00	0,00	0,00	0,00	100.000,00	0,00	87.800,00	85.600,00	83.400,00	0,00 0,00
<b>6</b>	<b>= Summe der Einzahlungen aus Investitionstätigkeit (Summe Nr. 1 - 5)</b>	<b>356.800,00</b>	<b>0,00</b>	<b>0,00</b>	<b>0,00</b>	<b>0,00</b>	<b>100.000,00</b>	<b>0,00</b>	<b>87.800,00</b>	<b>85.600,00</b>	<b>83.400,00</b>	<b>0,00 0,00</b>



## Investitionsprogramm 2020 der Stadt Markdorf

<b>Finanzhaushalt nach Investitionen</b>												
Stadt Markdorf												
Nr.	Investitionsmaßnahmen Einzahlungs- und Auszahlungsarten	Gesamtang. z. Maßnahme -nachrichtl.-	Bisher finanziert	Ermächtigungs- übertragungen aus Vorvorj.	Ergebnis 2018	Ansatz 2019	Ansatz 2020	Verpflichtungs- ermächtigungen Haushaltsjahr	Plan 2021	Plan 2022	Plan 2023	Finanzbedarf weitere Jahre -nachrichtl.-
<b>14</b>	<b>= Saldo aus Investitionstätigkeit (Saldo Nr. 6 + 13)</b>	<b>356.800,00</b>	<b>0,00</b>	<b>0,00</b>	<b>0,00</b>	<b>0,00</b>	<b>100.000,00</b>	<b>0,00</b>	<b>87.800,00</b>	<b>85.600,00</b>	<b>83.400,00</b>	<b>0,00 0,00</b>
<b>Investition Z-5750-001</b>												
<b>Investitionskostenzuschuss Fremdenverkehrsförd.</b>												
11	- Auszahlungen für Investitionsförderungsmaßnahmen	-10.000,00	0,00	0,00	0,00	0,00	-2.500,00	0,00	-2.500,00	-2.500,00	-2.500,00	0,00 0,00
<b>13</b>	<b>= Summe der Auszahlungen aus Investitionstätigkeit (Summe Nr. 7 - 12)</b>	<b>-10.000,00</b>	<b>0,00</b>	<b>0,00</b>	<b>0,00</b>	<b>0,00</b>	<b>-2.500,00</b>	<b>0,00</b>	<b>-2.500,00</b>	<b>-2.500,00</b>	<b>-2.500,00</b>	<b>0,00 0,00</b>
<b>14</b>	<b>= Saldo aus Investitionstätigkeit (Saldo Nr. 6 + 13)</b>	<b>-10.000,00</b>	<b>0,00</b>	<b>0,00</b>	<b>0,00</b>	<b>0,00</b>	<b>-2.500,00</b>	<b>0,00</b>	<b>-2.500,00</b>	<b>-2.500,00</b>	<b>-2.500,00</b>	<b>0,00 0,00</b>
<b>16</b>	<b>= Gesamtkosten der Maßnahme (Summe Nr. 13 + 15)</b>	<b>-10.000,00</b>	<b>0,00</b>	<b>0,00</b>	<b>0,00</b>	<b>0,00</b>	<b>-2.500,00</b>	<b>0,00</b>	<b>-2.500,00</b>	<b>-2.500,00</b>	<b>-2.500,00</b>	<b>0,00 0,00</b>



## **Übersicht über die aus VE´s voraussichtlich fällig werdenden Auszahlungen**

## Haushaltsplan 2020 der Stadt Markdorf



### Übersicht über die aus VE's voraussichtlich fällig werdenden Auszahlungen

Stadt Markdorf

Nr.	Bezeichnung	VE im Haushaltsplan TEUR	Fällige Auszahlungen HH-Jahr 2021 TEUR	Fällige Auszahlungen HH-Jahr 2022 TEUR	Fällige Auszahlungen HH-Jahr 2023 TEUR	Fällige Auszahlungen HH-Jahr 2024 TEUR	
1.	Jahr 2017	0,0	0,0	0,0	0,0	0,0	
2.	Jahr 2018	0,0	0,0	0,0	0,0	0,0	
3.	Jahr 2019	0,0	0,0	0,0	0,0	0,0	
4.	aktuelles Jahr 2020	0,0	0,0	0,0	0,0	0,0	
<b>5.</b>	<b>Summe</b> *****	<b>0,0</b>	<b>0,0</b>	<b>0,0</b>	<b>0,0</b>	<b>0,0</b>	
<b>6.</b>	<b>Nachrichtlich:</b> *****	<b>0,0</b>	<b>0,0</b>	<b>0,0</b>	<b>0,0</b>	<b>0,0</b>	
7.	im Finanzplan vorgesehene Kreditaufnahmen	---	0,0	7.319,0	7.471,0	0,0	

# **Übersicht über den voraussichtlichen Stand der Rücklagen**

## Haushaltsplan 2020 der Stadt Markdorf



### Übersicht über den voraussichtlichen Stand der Rücklagen

Stadt Markdorf

Nr.	Bezeichnung	voraussichtlicher Stand zu Beginn des HH-Jahres - TEUR	voraussichtlicher Stand zum Ende des HH-Jahres - TEUR
1.	Ergebnisrücklagen	0,0	0,0
1.1	Rücklagen aus Überschüssen des ordentlichen Ergebnisses	0,0	0,0
1.2	Rücklagen aus Überschüssen des Sonderergebnisses	0,0	0,0
2.	Zweckgebundene Rücklagen	0,0	0,0
	<b>Rücklagen gesamt</b>		

# **Übersicht über den voraussichtlichen Stand der Rückstellungen**

## Haushaltsplan 2020 der Stadt Markdorf



### Übersicht über den voraussichtlichen Stand der Rückstellungen

Stadt Markdorf

Nr.	Bezeichnung	voraussichtlicher Stand zu Beginn des HH-Jahres - TEUR
1.	Rückstellungen gemäß § 41 Abs. 1 GemHVO	0,0
1.1	Lohn- und Gehaltsrückstellungen	0,0
1.2	Unterhaltsvorschussrückstellungen	0,0
1.3	Stilllegungs- und Nachsorge- rückstellungen für Abfalldeponien	0,0
1.4	Gebührenüberschussrückstellungen	0,0
1.5	Altlastensanierungsrückstellungen	0,0
1.6	Rückstellungen für drohende Verpflich. aus Bürgschaften und Gewährleistungen	0,0
2.	Weitere Rückstellungen gemäß § 41 Abs. 2 GemHVO	0,0
2.1	Sonstige Rückstellungen	0,0
	<b>Rückstellungen gesamt</b>	



## **Voraussichtliche Entwicklung der Liquidität**

# Haushaltsplan 2020 der Stadt Markdorf

## Voraussichtliche Entwicklung der Liquidität

Nr.	Einzahlungs- und Auszahlungsarten	Finanzhaushalt		Finanzplanung		
		Finanz-HH 2019	Finanz-HH 2020	Finanzplan 2021	Finanzplan 2022	Finanzplan 2023
		EUR	EUR	EUR	EUR	EUR
		1	2	3	4	5
1	Zahlungsmittelbestand zum Jahresbeginn	0,00 €				
2a	+ Sonstige Einlagen aus Kassenmitteln zum Jahresbeginn	0,00 €				
2b	+ Investmentzertifikate, Kapitalmarktpapiere, Geldmarktpapiere und sonstige Wertpapiere	0,00 €				
2c	+ Forderungen aus Liquiditätsbeziehungen zu verbundenen Unternehmen, Beteiligungen und Sondervermögen	0,00 €				
3a	- Bestand an Kassenkrediten zum Jahresbeginn	0,00 €				
3b	- Verbindlichkeiten aus Liquiditätsbeziehungen zu verbundenen Unternehmen, Beteiligungen und Sondervermögen	0,00 €				
4	= <b>liquide Eigenmittel zum Jahresbeginn</b>	<b>0,00 €</b>				
5	- Auszahlungen aufgrund von übertragenen Ermächtigungen der Vorvorjahre	0,00 €				
6	+ Einzahlungen aus nicht in Anspruch genommenen Kreditermächtigungen für Investitionen und Investitionsfördermaßnahmen aus Vorvorjahr	0,00 €				
7	+ Einzahlungen aus übertrag. Ermächtigungen für Inv.-Zuwendungen, -Beiträge und ähnl. Entg. für Inv.-Tätigkeit aus Vorvorjahren (§ 21 Abs. 1, § 3 Nr. 18, 19 GemHVO)	0,00 €				
8	+/- veranschlagte Änderung des Finanzierungsmittelbestands (§ 3 Nr. 36 GemHVO)	0,00 €	-16.821.774,00 €	-7.931.820,00 €	-810.670,00 €	-37.020,00 €
9	= <b>voraussichtliche liquide Eigenmittel zum Jahresende</b>	<b>26.300.000,00 €</b>	<b>9.478.226,00 €</b>	<b>1.546.406,00 €</b>	<b>735.736,00 €</b>	<b>698.716,00 €</b>
10	- davon: für zweckgebundene Rücklagen gebunden	0,00 €	0,00 €	0,00 €	0,00 €	0,00 €
11	- für sonstige bestimmte Zwecke gebunden	0,00 €	0,00 €	0,00 €	0,00 €	0,00 €
12	= <b>vorauss. liquide Eigenmittel zum Jahresende ohne gebundene Mittel</b>	<b>26.300.000,00 €</b>	<b>9.478.226,00 €</b>	<b>1.546.406,00 €</b>	<b>735.736,00 €</b>	<b>698.716,00 €</b>
13	nachrichtlich: vorauss. Mindest-liquidität (§ 22 Abs. 2 GemHVO)		836.000,00 €	775.000,00 €	735.000,00 €	698.000,00 €

## **Übersicht über den voraussichtlichen Stand der Schulden**

**Übersicht über den voraussichtlichen Stand  
der Schulden (einschließlich Kassenkredite)**

Art der Schulden	voraussichtlicher Stand zu Beginn des Haushaltsjahres	voraussichtlicher Stand zum Ende des Haushaltsjahres
	EUR	
1.1 <b>Anleihen</b>	0,00	0,00
1.2 <b>Verbindlichkeiten aus Krediten für Investitionen</b>	3.795.469,00	3.584.230,00
1.2.1 <i>Bund</i>	0,00	0,00
1.2.2 <i>Land</i>	0,00	0,00
1.2.3 <i>Gemeinden und Gemeindeverbände</i>	0,00	0,00
1.2.4 <i>Zweckverbände und dergleichen</i>	0,00	0,00
1.2.5 <i>Kreditinstitute</i>	3.795.469,00	3.584.230,00
1.2.6 <i>sonstige Bereiche <sup>1)</sup></i>	0,00	0,00
1.3 <b>Kassenkredite</b>	0,00	0,00
1.4 <b>Verbindlichkeiten aus kreditähnlichen Rechtsgeschäften</b>	0,00	0,00
<b>1. Voraussichtliche Gesamtschulden Kernhaushalt</b>	<b>3.795.469,00</b>	<b>3.584.230,00</b>

Nachrichtlich:

**Eigenbetrieb Abwasserbeseitigung**

**Schulden der Sondervermögen mit Sonderrechnung** (Angaben jeweils für einzelne Sondervermögen) <sup>2)</sup>

2.1 <i>Anleihen</i>	0,00	0,00
2.2 <i>Verbindlichkeiten aus Krediten für Investitionen</i>	6.289.209,00	9.615.109,00
2.3 <i>Kassenkredite</i>	0,00	0,00
2.4 <i>Verbindlichkeiten aus kreditähnlichen Rechtsgeschäften</i>		0,00
<b>2. Voraussichtliche Gesamtschulden Sondervermögen mit Sonderrechnung</b>	<b>6.289.209,00</b>	<b>9.615.109,00</b>

**Eigenbetrieb Wasserwerk**

**Schulden der Sondervermögen mit Sonderrechnung** (Angaben jeweils für einzelne Sondervermögen) <sup>2)</sup>

2.1 <i>Anleihen</i>	0,00	0,00
2.2 <i>Verbindlichkeiten aus Krediten für Investitionen</i>	2.367.501,00	3.625.265,00
2.3 <i>Kassenkredite</i>	0,00	0,00
2.4 <i>Verbindlichkeiten aus kreditähnlichen Rechtsgeschäften</i>	0,00	0,00
<b>2. Voraussichtliche Gesamtschulden Sondervermögen mit Sonderrechnung</b>	<b>2.367.501,00</b>	<b>3.625.265,00</b>

**Emil- und Maria Lanz Stiftung****Schulden der Sondervermögen mit Sonderrechnung** (Angaben jeweils für einzelne Sondervermögen) <sup>2)</sup>

2.1	Anleihen	0,00	0,00
2.2	Verbindlichkeiten aus Krediten für Investitionen	154.446,00	135.239,00
2.3	Kassenkredite	0,00	0,00
2.4	Verbindlichkeiten aus kreditähnlichen Rechtsgeschäften	0,00	0,00
<b>2.</b>	<b>Voraussichtliche Gesamtschulden Sondervermögen mit Sonderrechnung</b>	<b>154.446,00</b>	<b>135.239,00</b>

**Gesamtschulden von Kernhaushalt und Sondervermögen mit Sonderrechnung** <sup>2) 3)</sup>

3.1	Anleihen	0,00	0,00
3.2	Verbindlichkeiten aus Krediten für Investitionen	12.606.625,00	16.959.843,00
3.3	Kassenkredite	0,00	0,00
3.4	Verbindlichkeiten aus kreditähnlichen Rechtsgeschäften	0,00	0,00
	Zwischensumme 3.1 + 3.2 + 3.3 + 3.4	<b>12.606.625,00</b>	<b>16.959.843,00</b>
	abzüglich Schulden zwischen Kernhaushalt und Sondervermögen mit Sonderrechnung	0,00	0,00
<b>3.</b>	<b>Konsolidierte Gesamtschulden</b>	<b>12.606.625,00</b>	<b>16.959.843,00</b>

<sup>1)</sup> Entspricht den Bereichen "Gesetzliche Sozialversicherung", "Verbundene Unternehmen, Beteiligungen und Sondervermögen", "Sonstige öffentliche Sonderrechnung", "Sonstiger inländischer Bereich", und "Sonstiger ausländische Bereich" nach der Bereichsabgrenzung B

<sup>2)</sup> einschl. Sonderrechnung nach § 59 GemHVO

<sup>3)</sup> nicht verbindlich für Gemeinden, die für das Jahr einen Gesamtabschluss aufstellen

**Anmerkung**

Bei Gemeinden, die Träger eines Krankenhauses sind (weder Eigenbetrieb [vgl. Nr. 3] noch Privatgesellschaft), ist zusätzlich der Stand der Schulden für das Krankenhaus in einer besonderen Nummer anzugeben.

## Schuldenübersicht Stadt Markdorf

Ifd NR	Kreditgeber	Laufzeit		Laufzeit in Jahren	ursprünglicher Dahrlehensbetrag	Zins %	Zins- bindung bis	Dahrlehensbetrag	voraussichtlicher Dahrlehensbetrag	voraussichtlicher Dahrlehensbetrag	voraussichtlicher Zinsbetrag	voraussichtlicher Tilgungsbetrag
		31.12.2018	31.12.2019					31.12.2020	31.12.2020	31.12.2020		
1	L-Bank 9100255574	02.08.1983	31.01.2067	84	176.906,99 €	0,50	GLZ 2067	113.521,19 €	111.432,59 €	109.333,53 €	554,54 €	2.099,06 €
2	L-Bank 9100257391	07.08.1984	01.05.2067	83	172.305,36 €	0,50	GLZ 2067	110.568,25 €	108.533,97 €	106.489,50 €	540,11 €	2.044,47 €
3	LB BW 606 340 025	29.10.1993	01.05.2030	37	1.533.875,64 €	4,75	GLZ 2030	773.973,63 €	721.616,09 €	666.726,91 €	33.308,66 €	54.889,18 €
4	LB BW 606 385 711	13.12.1988	01.01.2025	36	869.196,20 €	4,72	GLZ 2025	264.884,89 €	227.005,50 €	187.306,31 €	10.018,85 €	39.699,19 €
5	LB BW 611 036 630	02.02.2010	15.09.2037	28	1.800.000,00 €	3,99	GLZ 2037	1.412.486,27 €	1.360.249,34 €	1.305.896,77 €	53.467,43 €	54.352,57 €
6	LB BW 611 414 244	23.08.2010	15.03.2041	31	1.500.000,00 €	3,05	GLZ 2041	1.219.783,61 €	1.180.793,89 €	1.140.601,31 €	35.557,42 €	40.192,58 €
7	DZ HYP 3307630800	15.03.2013	15.09.2024	12	511.291,88 €	1,79	GLZ 2024	103.481,31 €	85.837,67 €	67.876,07 €	1.416,36 €	17.961,60 €
<b>Gesamtsumme</b>								<b>3.998.699,15 €</b>	<b>3.795.469,05 €</b>	<b>3.584.230,40 €</b>	<b>134.863,37 €</b>	<b>211.238,65 €</b>

## Schuldenübersicht Emil-und Maria-Lanz Stiftung

Ifd NR	Kreditgeber	Laufzeit		Laufzeit in Jahren	ursprünglicher Dahrlehensbetrag	Zins %	Zins- bindung bis	Dahrlehensbetrag	voraussichtlicher Dahrlehensbetrag	voraussichtlicher Dahrlehensbetrag	voraussichtlicher Zinsbetrag	voraussichtlicher Tilgungsbetrag
								31.12.2018	31.12.2019	31.12.2020	31.12.2020	31.12.2020
1	DZ HYP 3019128207	20.07.1990	15.03.2027	37	434.598,10 €	3,66	GLZ 2027	172.966,34 €	154.446,40 €	135.239,28 €	5.391,12 €	19.207,12 €
	<b>Gesamtsumme</b>							<b>172.966,34 €</b>	<b>154.446,40 €</b>	<b>135.239,28 €</b>	<b>5.391,12 €</b>	<b>19.207,12 €</b>

## Schuldenübersicht Eigenbetrieb Abwasserbeseitigung

Ifd NR	Kreditgeber	Laufzeit		Laufzeit in Jahren	ursprünglicher Dahrlehensbetrag	Zins %	Zins- bindung bis	Dahrlehensbetrag	voraussichtlicher Dahrlehensbetrag	voraussichtlicher Dahrlehensbetrag	voraussichtlicher Zinsbetrag	voraussichtlicher Tilgungsbetrag
		31.12.2018	31.12.2019					31.12.2020	31.12.2020	31.12.2020		
1	LB BW 606 106 189	30.03.1993	01.04.2023	30	1.022.583,76 €	4,65	GLZ 2023	266.613,23 €	210.031,81 €	150.773,12 €	8.743,11 €	59.258,69 €
2	LB BW 606 385 738	30.12.1991	15.03.2021	29	1.022.583,76 €	4,55	GLZ 2021	139.975,27 €	78.322,88 €	13.817,07 €	2.473,43 €	64.505,81 €
3	LB BW 606 420 304	13.02.2004	15.09.2029	26	400.000,00 €	4,80	GLZ 2029	225.725,46 €	209.063,35 €	191.586,94 €	9.723,59 €	17.476,41 €
4	LB BW 606 579 486	14.02.1997	15.12.2025	29	368.130,15 €	2,65	GLZ 2025	106.733,62 €	92.301,35 €	77.482,81 €	2.299,54 €	14.818,54 €
5	LB BW 607 118 520	21.08.2006	15.03.2033	27	1.000.000,00 €	4,38	GLZ 2033	669.503,24 €	634.457,07 €	597.850,49 €	27.193,42 €	36.606,58 €
6	LB BW 607 487 119	15.11.2007	15.09.2030	23	1.500.000,00 €	4,60	GLZ 2030	951.618,22 €	887.831,40 €	821.062,69 €	39.656,29 €	66.768,71 €
7	DZ HYP 3019128204	15.06.2001	15.09.2025	24	1.022.583,76 €	5,58	GLZ 2025	422.488,94 €	367.412,83 €	309.198,56 €	19.297,57 €	58.214,27 €
8	DG HYP 3019128206	15.06.2000	15.12.2028	29	511.291,88 €	3,31	GLZ 2028	225.625,01 €	205.697,96 €	185.103,08 €	6.554,72 €	20.594,88 €
9	Bayern LB 6/4174131	02.06.2009	15.09.2035	26	1.100.000,00 €	4,53	GLZ 2035	832.185,53 €	797.469,32 €	761.153,56 €	35.514,24 €	36.315,76 €
10	LB BW 612 375 366	01.05.2012	15.05.2042	30	1.150.000,00 €	3,31	GLZ 2042	977.877,21 €	949.154,83 €	919.522,82 €	29.362,99 €	29.632,01 €
11	DZ HYP 3307696900	01.08.2013	01.08.2043	30	1.700.000,00 €	2,98	GLZ 2043	1.497.618,98 €	1.457.138,45 €	1.415.438,06 €	42.959,61 €	41.700,39 €
<b>Zwischensumme Fremddarlehen</b>								<b>6.315.964,71 €</b>	<b>5.888.881,25 €</b>	<b>5.442.989,20 €</b>	<b>223.778,51 €</b>	<b>445.892,05 €</b>
1	Stadt Markdorf 1/17	12.06.2002	15.12.2026	25	1.000.000,00 €	1,00	GLZ 2026	456.871,92 €	400.327,35 €	344.120,28 €	3.792,93 €	56.207,07 €
2	Stadt Markdorf 2/20	01.01.2020	30.06.2040	21	4.000.000,00 €	1,20	0,00	- €	- €	3.828.000,00 €	48.000,00 €	172.000,00 €
<b>Zwischensumme Trägerdarlehen</b>								<b>456.871,92 €</b>	<b>400.327,35 €</b>	<b>4.172.120,28 €</b>	<b>51.792,93 €</b>	<b>228.207,07 €</b>
<b>Gesamtsumme</b>								<b>6.772.836,63 €</b>	<b>6.289.208,60 €</b>	<b>9.615.109,48 €</b>	<b>275.571,44 €</b>	<b>674.099,12 €</b>



## Schuldenübersicht Eigenbetrieb Wasserversorgung

Ifd NR	Kreditgeber	Laufzeit		Laufzeit in Jahren	ursprünglicher Dahrlehensbetrag	Zins %	Zins- bindung bis	Dahrlehensbetrag	voraussichtlicher Dahrlehensbetrag	voraussichtlicher Dahrlehensbetrag	voraussichtlicher Zinsbetrag	voraussichtlicher Tilgungsbetrag
1	LB BW 606 340 017	01.02.2004	01.11.2021	18	204.516,75 €	4,73	GLZ 2021	35.717,73 €	23.427,36 €	10.545,25 €	881,85 €	12.882,11 €
2	LB BW 606 420 312	12.02.2004	15.09.2029	26	300.000,00 €	4,80	GLZ 2029	169.294,04 €	156.797,45 €	143.690,14 €	7.292,69 €	13.107,31 €
3	LB BW 607 119 578	07.02.1997	15.08.2027	31	639.114,82 €	4,47	GLZ 2027	230.081,25 €	204.516,65 €	178.952,05 €	8.856,21 €	25.564,60 €
4	DZ HYP 3019128200	15.02.2001	15.06.2025	24	766.937,82 €	5,47	GLZ 2025	301.744,15 €	260.115,07 €	216.161,73 €	13.336,90 €	43.953,34 €
5	DZ HYP 3019128205	01.10.2008	15.06.2034	26	750.000,00 €	4,77	GLZ 2034	553.190,82 €	528.363,30 €	502.330,16 €	24.741,86 €	26.033,14 €
6	LB BW 611 036 649	15.02.2010	15.09.2037	28	380.000,00 €	3,99	GLZ 2037	298.191,58 €	287.163,79 €	275.689,36 €	11.287,57 €	11.474,43 €
7	LB BW 612 139 271	15.11.2011	15.05.2041	30	700.000,00 €	3,35	GLZ 2041	590.071,80 €	572.165,83 €	553.652,43 €	18.936,60 €	18.513,40 €
8	DZ HYP 3307697700	01.08.1998	15.06.2028	30	1.022.583,76 €	2,32	GLZ 2028	370.834,18 €	334.951,30 €	298.228,67 €	7.452,93 €	36.722,63 €
9	LBBW 606 162 011	01.07.1986	15.03.2019	33	186.877,18 €	3,89	GLZ2019	323,82 €	- €	- €	- €	- €
<b>Zwischensumme Fremddarlehen</b>								<b>2.549.449,37 €</b>	<b>2.367.500,75 €</b>	<b>2.179.249,79 €</b>	<b>92.786,61 €</b>	<b>188.250,96 €</b>
1	Stadt Markdorf 1/20	01.01.2020	30.06.2040	21	800.000,00 €	1,20	0,00	- €	- €	765.600,00 €	9.600,00 €	34.400,00 €
<b>Zwischensumme Trägerdarlehen</b>								<b>- €</b>	<b>- €</b>	<b>765.600,00 €</b>	<b>9.600,00 €</b>	<b>34.400,00 €</b>
<b>Gesamtsumme</b>								<b>2.549.449,37 €</b>	<b>2.367.500,75 €</b>	<b>2.944.849,79 €</b>	<b>102.386,61 €</b>	<b>222.650,96 €</b>

Schuldenübersicht 2020: Kreditermächtigung 1.480.415,00 € inkl. Trägerdarlehen in Höhe von 800.000,00 € (Beschluss Gemeinderat vom 24.09.2019)



## **Kennzahlen zur Beurteilung der finanziellen Leistungsfähigkeit**

## Haushaltsplan 2020 der Stadt Markdorf



### Kennzahlen zur Beurteilung der finanziellen Leistungsfähigkeit

Stadt Markdorf

Nr.	Bezeichnung	Planung 2019	Planung 2020	Planung 2021	Planung 2022	Planung 2023
	<b>ERTRAGSLAGE</b>					
<b>1</b>	<b>ordentliches Ergebnis</b>					
	absoluter Betrag in €	0	0	-1.050.000	-2.185.900	-2.559.400
	Betrag je Einwohner in €/EW	0	0	-74	-154	-181
	Aufwandsdeckungsgrad in %	0	100	97	95	94
	<b>1.1 Steuerkraft - netto -</b>					
	absoluter Betrag in €	0	16.434.556	16.459.524	15.766.915	16.145.532
	Betrag je Einwohner in €/EW	0	1.160	1.162	1.113	1.140
	Anteil an ordentl. Aufwendungen in %	0	44	43	39	39
	<b>1.2 Betriebsergebnis - netto -</b>					
	absoluter Betrag in €	0	16.434.556	17.509.524	17.952.815	18.704.932
	Betrag je Einwohner in €/EW	0	1.160	1.236	1.267	1.320
	Anteil an ordentl. Aufwendungen in %	0	44	46	45	45
<b>2</b>	<b>Sonderergebnis</b>					
	absoluter Betrag in €	0	300.000	200.000	300.000	320.000
<b>3</b>	<b>Gesamtergebnis</b>					
	absoluter Betrag in €	0	300.000	-850.000	-1.885.900	-2.239.400
	<b>FINANZLAGE</b>					
<b>4</b>	<b>Zahlungsmittelüberschuss aus laufender Verwaltungstätigkeit</b>					
	absoluter Betrag in €	0	2.298.226	1.530.380	584.730	568.580
	Betrag je Einwohner in €/EW	0	162	108	41	40
<b>5</b>	<b>Mindestzahlungsmittelüberschuss</b>					
	absoluter Betrag in €	0	211.000	219.800	228.600	597.900
<b>6</b>	<b>Nettoinvestitionsfinanzierungsmittel</b>					
	absoluter Betrag in €	0	2.087.226	1.310.580	356.130	-29.320
	Betrag je Einwohner in €/EW	0	147	93	25	-2
<b>7</b>	<b>Soll-Liquiditätsreserve (§22 Abs. 2 GemHVO)</b>					
	absoluter Betrag in €	0	0	226.523	456.617	698.105
<b>8</b>	<b>voraussichtliche liquide Eigenmittel zum Jahresende</b>					
	absoluter Betrag in €	26.300.000	9.478.226	1.546.406	735.736	698.716
	<b>KAPITALLAGE</b>					
<b>9</b>	<b>Eigenkapital</b>					
	absoluter Betrag in €					
	<b>9.1 Basiskapital</b>					
	absoluter Betrag in €					
	<b>9.2 Eigenkapitalquote</b>					
	Verhältnis Eigenkap. zu Bilanzsumme in %					

## Haushaltsplan 2020 der Stadt Markdorf



### Kennzahlen zur Beurteilung der finanziellen Leistungsfähigkeit

Stadt Markdorf

Nr.	Bezeichnung	Planung 2019	Planung 2020	Planung 2021	Planung 2022	Planung 2023
	<b>9.3 Fremdkapitalquote</b> Verhältnis Fremdkapital zu Bilanzsumme in %					
<b>10</b>	<b>Anlagendeckung</b> Verhältnis langfr. Kapital zu langfr. Vermögen in %					
<b>11</b>	<b>Verschuldung</b> absoluter Betrag in € Betrag je Einwohner in €/EW					
	<b>11.1 Nettoneuverschuldung</b> absoluter Betrag in €	0	-211.000	-219.800	7.090.400	6.873.100



# **Stellenplan für das Haushaltsjahr 2020**

## **Erläuterungen zum Stellenplan**

**2020**



## **1. Inhaltsübersicht**

Erläuterungen Ziffer 2 bis 7

Teil A            Beamtinnen und Beamte

Teil B            Beschäftigte

Zusammenstellung

Teil C            Aufteilung der Stellen nach Kostenstellen des Haushaltsplans

Teil D            Nachrichtlich – Ehrenbeamte, Nachwuchskräfte und sonstige Beschäftigte

Anlagen

Übersicht Entwicklung der Stellenplandaten

## **2. Rechtsgrundlagen**

Gemeindeordnung (GemO) in der Fassung vom 24.07.2000 (GBl. S. 581, ber. S 698) zuletzt geändert durch Gesetz vom 01. Mai 2019 (GBl. S. 161).

Verordnung des Innenministeriums über die Haushaltswirtschaft der Gemeinden (Gemeindehaushaltsverordnung = GemHVO) vom 11. Dezember 2009 (GBl. S.770) geändert durch Gesetz vom 16. April 2013 (GBl. S. 55, 57); durch Verordnung vom 29. April 2016 (GBl. S. 332), geändert vom 08. Februar 2019 (GBl. S. 54).

Stellenobergrenzenverordnung (StOGVO) vom 22. Juni 2004, zuletzt geändert am 18. Juli 2017 (GBl. S. 334, ber. S. 495).

## **3. Begriff und Inhalt**

Im Stellenplan werden die Stellen der Beamten\*innenn und der nicht nur vorübergehenden Beschäftigten festgelegt, die für die Erfüllung der Aufgaben im Haushaltsjahr erforderlich sind.

Der Stellenplan ist Bestandteil des Haushaltplanes. Der Stellenplan eines Vorjahres gilt solange weiter, bis die Haushaltssatzung für das neue Jahr erlassen ist.

Künftig wegfallende Stellen erhalten den Vermerk „kw“. Diese Stellen dürfen nicht länger in Anspruch genommen werden, als dies sachlich unbedingt erforderlich ist (bis zum Wegfall des

sachlichen Grundes, bis zum Ausscheiden/Wechsel des\*der Mitarbeiter\*in bzw. bei Rückkehr aus der Beurlaubung bis zum Freiwerden einer Planstelle, vgl. Teil D des Stellenplans.

Stellen mit „ku“-Vermerk sind nach Ausscheiden bzw. Wechsel des\*der Stelleninhaber\*in in Stellen einer niedrigen Besoldungs- bzw. Entgeltgruppe umzuwandeln.

#### **4. Änderung des Stellenplans**

Es ist unverzüglich eine Nachtragssatzung zu erlassen, wenn Beamtinnen/Beamte oder Beschäftigte eingestellt, angestellt, befördert bzw. höhergruppiert werden sollen und der Stellenplan die entsprechende Stelle nicht enthält.

Eine Nachtragssatzung ist gem. § 82 Abs. 3 GemO jedoch nicht erforderlich

1. bei Abweichungen vom Stellenplan sowie der Leistung höherer Personalausgaben, wenn sich dies unmittelbar aus einer Änderung des Besoldungs- oder Tarifrechtes ergibt;
2. bei der Vermehrung oder Hebung von Stellen für Beamtinnen/Beamte oder Beschäftigte, wenn die im Verhältnis zur Gesamtzahlen der Stellen für diese Bedienstete unerheblich ist.

#### **5. Aushilfskräfte**

Aushilfskräfte dürfen außerhalb des Stellenplanes beschäftigt werden.

#### **6. Teilzeitbeschäftigte**

Teilzeitbeschäftigte Beamtinnen/Beamte und Beschäftigte werden im Stellenplan zusammengefasst ausgewiesen.

Bei der Stadt Markdorf sind von 293 Mitarbeiter\*innen 147 teilzeitbeschäftigt und 36 in geringfügigen Beschäftigungsverhältnissen (Stand 30.06.2019).

## **7. Stellenbewegungen**

### **7.1 Stellenhebungen bzw. –senkungen**

Im Stellenplan wurde vorsorglich eine Beamtenstelle, die zurzeit im Bereich des Liegenschafts-amtes in A 10 besoldet ist, in der Besoldungsgruppe A 11 ausgewiesen, da diese Stelle neu bewertet werden soll. Eine der Stellenbewertung entsprechende Anpassung der Stelle erfolgt im Stellenplan 2021. Ausweisung einer Beamtenstelle in A 15 (bisher A 14).

Insgesamt werden 5,27 Stellen mit einem ku-Vermerk im Stellenplan geführt, da bei der Stellenbewertung eine geringere Entgeltgruppe bzw. Besoldungsgruppe festgestellt wurde. Eine weitere 0,4-Stelle wurde mit ku-Vermerk versehen, die im Rahmen der Entgeltordnung hätte angepasst werden können, jedoch mangels Antrag in der bisherigen Entgeltgruppe 8 verblieben ist. Eine 0,75-Stelle ist im Stellenplan mit S10 ausgewiesen. Bei Vorliegen der entsprechenden Berufsqualifikation wäre diese Stelle jedoch mit der Entgeltgruppe S11b zu bewerten. Ein entsprechender Umwandlungsvermerk war daher auch hier anzubringen.

### **7.2 Stellenabbau, Stellenüberträge, Stellenneubildungen**

#### Vorbemerkung

Zu den vorgeschlagenen Stellenmehrungen im Bereich der Kindergärten ist Folgendes anzumerken:

Für den Kindergarten Markdorf Süd sind zunächst 8,90 neue Stellen vorgesehen. Es wurde hierbei die interimsmäßige Unterbringung des Kindergartens St. Elisabeth berücksichtigt.

#### **Stellenabbau**

KST 112600 (Gesamtverwaltung) Wechsel in der Personalvertretung Änderung bei der Verteilung der Freistellung	- 0,10-Stellenanteile
KST 112200 (Finanzverwaltung) Umwandlung einer 1,00-Beamtenstelle in eine Be- schäftigtenstelle (s. Stellenneubildung KST 112200)	- 1,00-Stellenanteile

KST 112401 (Liegenschaftsverwaltung / Allg. Grundverm.) - 0,50-Stellenanteile  
Umbuchung einer 0,50 Stelle (s. Stellen-  
neubildung KST 112200)

KST 362000 (Jugendreferat) -0,20-Stellenanteile  
Stelle Bundesfreiwilligendienst aufgelöst; wurde durch  
FSJ ersetzt

KST 365003 / 365023 (Kindergarten St. Martin) - 0,22-Stellenanteile  
Anpassung der Randzeiten

KST 365004 / 365024 (Kindergarten Altes Schulhaus) - 3,00-Stellenanteile  
Die Stellen der geplanten Waldkindergartengruppe  
wurden im Stellenplan 2019 mit 3,00 Vollzeitstellen auf  
den Stellenschlüssel des Kinderhauses Alte Schule  
angerechnet (s. Stellenneubildung KST 365007)

KST 365028 (Kleinkindbetreuung Standort Leimbach) -0,01-Stellenanteile  
Anpassung Randzeiten

KST 112400 / 511000 / 541003 (Bauverwaltung) -0,50-Stellenanteile  
Umwandlung einer Beamtenstelle in eine Be-  
schäftigtenstelle (s. Zugang)

**Teilsomme A** **5,53-Stellenanteile**

### **Stellenneubildung**

KST 122000 (Amt für öffentliche Ordnung) + 1,00-Stellenanteile  
Neubildung einer Stelle (SB Bildung, Erziehung,  
Wahlen)

KST 112200 (Finanzverwaltung) Umwandlung einer Beamtenstelle in eine Beschäftigtenstelle (s. Stellenabbau); Umbuchung einer 0,50-Stelle von der Liegenschaftsverwaltung (KST 113300)	+ 1,50-Stellenanteile
KST 211010 (Grundschule Markdorf) Jugendbegleitermanagerin	+ 0,13-Stellenanteile
KST 211020 (Grundschule Leimbach) Einplanung Mehrarbeit Sekretariat	+0,07-Stellenanteile
KST 211021 (Schülerbetreuung Leimbach) Mehrbedarf durch steigende Kinderzahlen	+ 0,05-Stellenanteile
KST 362000 (Jugendreferat) Erhöhung des Beschäftigungsvolumens des Jugendbeauftragten um 0,25-Prozentpunkten	+ 0,25-Stellenanteile
KST 365001 / 365021 (Kindergarten Pestalozzi) Anpassung Randzeiten	+ 0,01-Stellenanteile
KST 365002 / 365022 (Kindergarten St. Josef) Anpassung Randzeiten.	+ 0,04-Stellenanteile
KST 365004 / 365024 (Kindergarten Altes Schulhaus) Anpassung Randzeiten	+ 0,10-Stellenanteile
KST 365005 / 365025 (Kindergarten Hepbach) Anpassung Randzeiten	+0,08-Stellenanteile
KST 365006 /365026 (Kindergarten Markdorf Süd) Neuerrichtung	+ 8,90-Stellenanteile

KST 365007 (Waldkindergarten) Neuerrichtung 01. März 2019	+ 2,85-Stellenanteile
KST 112400 / 511000 / 541003 (Bauverwaltung) Umwandlung einer Beamtenstelle in eine Beschäftigtenstelle (s. Stellenabbau UA 6000), Elternteilzeitbeschäftigung für EEA mit 0,20-Stellenanteil mit kw-Vermerk	+ 0,70-Stellenanteile
KST 521001 (Bauordnungsamt) Ersatzbedarf während der Elternzeit mit kw-Vermerk	+ 0,70-Stellenanteil
KST 112401 / 113300 (Allgemeines Grundvermögen) Neubildung einer Hausmeisterstelle und einer 0,5-Stelle für Gebäudemanagement	+ 1,50 Stellenanteile
<b>Teilsomme B</b>	<b>+ 17,88-Stellenanteile</b>
<b>Stellen insgesamt (Teilsomme A + B = Stellenzuwachs)</b>	<b>+ 12,35-Stellenanteile</b>

### **Entwicklung**

Der Stellenzuwachs für das Haushaltsjahr 2020 beträgt 12,35 Stellen. Im Ergebnis steigt die Gesamtzahl der Beschäftigten im Vergleich zum Vorjahr von 177,67 Stellen um 12,35 auf 190,02 Stellen.

KST 365007 (Waldkindergarten) Neuerrichtung 01. März 2019	+ 2,85-Stellenanteile
KST 112400 / 511000 / 541003 (Bauverwaltung) Umwandlung einer Beamtenstelle in eine Beschäftigtenstelle (s. Stellenabbau UA 6000), Elternteilzeitbeschäftigung für EEA mit 0,20-Stellenanteil mit kw-Vermerk	+ 0,70-Stellenanteile
KST 521001 (Bauordnungsamt) Ersatzbedarf während der Elternzeit mit kw-Vermerk	+ 0,70-Stellenanteil
KST 112401 / 113300 (Allgemeines Grundvermögen) Neubildung einer Hausmeisterstelle und einer 0,5-Stelle für Gebäudemanagement	+ 1,50 Stellenanteile
<b>Teilsomme B</b>	<b>+ 17,88-Stellenanteile</b>
<b>Stellen insgesamt (Teilsomme A + B = Stellenzuwachs)</b>	<b>+ 12,35-Stellenanteile</b>

### **Entwicklung**

Der Stellenzuwachs für das Haushaltsjahr 2020 beträgt 12,35 Stellen. Im Ergebnis steigt die Gesamtzahl der Beschäftigten im Vergleich zum Vorjahr von 177,67 Stellen um 12,35 auf 190,02 Stellen.

<b>Erläuterungen zum Stellenplan 2020</b>						
Übersicht Stellenabbau, Stellenüberträge und Stellenneubildung						
	Amt	KST	Zugang	Abgang	Summe	
<b>Verwaltung</b>	Gesamtverwaltung	112600	0,00	0,10		
	Öffentlich Ordnung	122000	1,00	0,00		
	Finanzverwaltung	112200	1,50	1,00		
	Liegenschaftsverwaltung	112401	0,00	0,50		
	Stadtbauamt	112400 / 511000 / 541003		0,70	0,50	
	Bauordnungsamt	521001		0,70	0,00	
	<b>Zwischensumme</b>			<b>3,90</b>	<b>2,10</b>	<b>1,80</b>
<b>Schulen</b>	Grundschule Markdorf	211010	0,13	0,00		
	Grundschule Leimbach	211020	0,07	0,00		
	Schülerbetreuung Leimbach	211021	0,05	0,00		
<b>Zwischensumme</b>			<b>0,25</b>	<b>0,00</b>	<b>0,25</b>	
<b>Kindergärten</b>	Kita Pestalozzi	365001 / 365021	0,01	0,00		
	Kita St. Josef	365002 / 365022	0,04	0,00		
	Kita St. Martin	365003 / 365023	0,00	0,22		
	Kita Hepbach	365005 / 365025	0,08	0,00		
	Kita Alte Schule	365004 / 365024	0,00	2,90		
	Kita Markdorf Süd	365006 / 365026	8,90	0,00		
	Waldkindergarten	365007	2,85	0,00		
	Interimskindergarten	365028	0,00	0,01		
<b>Zwischensumme</b>			<b>11,88</b>	<b>3,13</b>	<b>8,75</b>	
<b>Sonst. Soziale Einrichtungen</b>	Jugendreferat	362000	0,05			
	Allgem. Grundvermögen	112401	1,50	0,00		
<b>Zwischensumme</b>			<b>1,55</b>	<b>0,00</b>	<b>1,55</b>	
<b>Stellenzuwachs gesamt</b>			<b>17,58</b>	<b>5,23</b>	<b>12,35</b>	



**Stellenplan für das Haushaltsjahr 2020**  
**Teil A: Beamte**

Laufbahngruppe	Be- soldungs- gruppe	Zahl der Stellen				Nachrichtlich		Vermerke, Erläuterungen z.B. Aufwands- entschädigung
		Insgesamt	darunter			Stellen 2019	Zahl der tat- sächlich beset. Stellen am 30. Juni 2019	
			mit Zulage	Sonder- schlüssel	Leerstellen			
1	2	3	4	5	6	7	8	9
<b>I. Gemeindeverwaltung - ohne Sondervermögen mit Sonderrechnung</b>								
Bürgermeister	B3	1,00	0,00	0,00	0,00	1,00	1,00	siehe Anlage
Höherer Dienst	A 15	1,00	0,00	0,00	0,00	0,00	0,00	
Höherer Dienst	A14	1,00	0,00	0,00	0,00	2,00	2,00	
Gehobener Dienst	A13/G	1,00	0,00	0,00	0,00	1,00	1,00	
	A12	3,00	0,00	0,00	0,00	3,00	3,00	
	A11	3,50	0,00	0,00	0,00	4,00	2,00	
	A10	1,00	0,00	0,00	0,00	2,00	2,00	
Mittlerer Dienst	A9/M	4,05	1,00	0,00	0,00	4,05	4,00	
	A8	1,90	0,00	0,00	0,00	1,90	1,90	
Summe I		17,45	1,00	0,00	0,00	18,95	16,90	

<b>II. Sondervermögen mit Sonderrechnung</b>								
Insgesamt A I und A II		17,45	1,00	0,00	0,00	18,95	16,90	

**Stellenplan für das Haushaltsjahr 2020**  
**Teil B: Beschäftigte**

Tarifart	Entgelt- gruppe	Zahl der Stellen	Nachrichtlich		Vermerke, Erläuterungen z.B. Aufwands- entschädigung
			Stellen 2019	Zahl der tatsächlich besetzten Stellen am 30. Juni 2019	
1	2	3	7	8	9
<b>Teil B I. Gemeindeverwaltung - ohne Sondervermögen mit Sonderrechnung</b>					
Stadtverwaltung TVÖD	EG 14	1,00	1,00	1,00	siehe Anlage
	EG 11	6,70	6,00	4,20	
	E10	3,30	1,60	2,30	
	E09c	2,00	2,00	3,00	
	E09b	0,00	0,00	0,00	
	EG09a	3,00	3,00	3,00	
	E08	2,50	2,60	2,30	
	E07	4,00	3,00	3,00	
	E06	17,54	17,87	15,65	
	E05	10,34	10,31	9,32	
	E04	12,26	10,26	9,17	
	E03	2,78	2,78	3,32	
	E02UE	0,03	0,03	0,03	
	E02	9,01	9,33	6,63	
	E01	6,77	6,45	7,58	
Summe Tarif		81,23	76,23	70,50	
TVÖD Soz. und Erziehungsdienst	S17	0,90	0,90	0,90	
	S16	0,00	0,00	0,00	
	S15	3,80	3,85	2,90	
	S13UE	0,00	0,00	0,00	
	S13	3,90	3,85	4,80	
	S11B	3,05	2,80	2,80	
	S10	0,75	0,75	0,75	
	S9	2,84	1,00	1,00	
	S08A	68,27	58,31	44,53	
	S07	0,00	0,00	0,00	
	S06	0,00	0,00	0,00	
	S04	0,92	2,32	2,32	
	S03	4,15	6,25	3,38	
	S02	0,50	0,70	0,43	
Summe Tarif		89,08	80,73	63,81	
Waldarbeiter	W5	2,00	2,00	2,00	
Summe Tarif		2,00	2,00	2,00	
Ehrenbeamte	EHRBEA	0,26	0,26	0,26	
Summe Tarif		0,26	0,26	0,26	
Insgesamt B I		172,57	159,22	136,57	
Beschäftigte insgesamt (A I + B I)		190,02	178,17	159,92	
Beschäftigte insgesamt (A II + B II)		0,00	0,00	0,00	
Beschäftigte insgesamt (A+B)		190,02	178,17	159,92	

## Teil C: - nachrichtlich - Aufteilung der Stellen nach der Gliederung des Haushaltsplans 2020

### III. Beschäftigte: Gemeindeverwaltung - ohne Sondervermögen mit Sonderrechnung

Kostenstellen	Kostenstellenplan	TVÖD VKA								
		E14	EG11	E10	E09c	E09b	E09a	E08	E07	E06
111000	Gemeindeorgane								0,50	
112100	Hauptamt			0,35			1,00	0,40	0,35	1,80
111001	Ortsverwaltungen								0,20	
112200 / 113300	Finanzverwaltung			1,00	1,90					0,50
112201	Stadtkasse						1,00			1,00
112401	Liegenschaftsverwaltung									0,40
112600	Gesamtverwaltung			0,95	0,10			0,10		0,20
122000	Amt für öffentliche Ordnung									4,00
122400	Grunbuchamt									
126001 / 126002 / 126003	Freiwillige Feuerwehr									1,00
211010	Grundschule Markdorf									0,54
211020	Grundschule Leimbach									
211011	Ganztagesbetreuung									
211021	Schülerbetreuung Leimbach									
281000	Kulturamt								0,15	
314003	Soziale Einrichtungen									
314004	Flüchtlingsbetreuung									
362000	Jugendarbeit									
365000	Kindergarten St. Elisabeth							0,10		
365001	Kindergarten Pestalozzi									
365002	Kindergarten St. Josef									
365003	Kindergarten St. Martin									
365004	Kindergarten Altes Schulhaus									
365005	Kindergarten Hepbach									
365023	Kinderkrippe St. Martin									
365021	Kinderkrippe Pestalozzi									
365024	Kinderkrippe Altes Schulhaus									
365025	Kinderkrippe Hepbach									
365022	Kinderkrippe St. Josef									
365028	Interimskindergarten									
365091	Zentrale Ferienbetreuung									
424101	Mehrzweckhalle Leimbach									
112500	Stadtgärtnerei								1,00	
112400 / 511000 / 541003	Bauverwaltung	1,00	5,70							2,50
521001	Bauordnungsamt			1,00					0,80	0,60
573001	Stadthalle Markdorf									
573002	Bürgerhaus Ittendorf									
112501	Bauhof						1,00	1,00	1,00	4,00
571001	Stadtmarketing		1,00							0,50
555000	Gemeindewald									
112401 / 113300	Grundvermögen							0,90		0,50
112408	Vereinshaus Marktstraße									
	Summe	1,00	6,70	3,30	2,00	0,00	3,00	2,50	4,00	17,54

## Teil C: - nachrichtlich - Aufteilung der Stellen nach der Gliederung des Haushaltsplans 2020

### III. Beschäftigte: Gemeindeverwaltung - ohne Sondervermögen mit Sonderrechnung

Kostenstellen	Kostenstellenplan							Ehrenbeamte	Summe
		E05	E04	E03	E02UE	E02	E01		
111000	Gemeindeorgane						0,04		0,54
112100	Hauptamt								3,90
111001	Ortsverwaltungen						0,06		0,26
112200 / 113300	Finanzverwaltung								3,40
112201	Stadtkasse	1,00							3,00
112401	Liegenschaftsverwaltung								0,40
112600	Gesamtverwaltung	1,00	1,25			1,09	0,14		4,83
122000	Amt für öffentliche Ordnung	1,30							5,30
122400	Grunbuchamt								0,00
126001 / 126002 / 126003	Freiwillige Feuerwehr	0,27	0,17	0,62		0,22	0,13	0,26	2,66
211010	Grundschule Markdorf	1,26				2,06	0,39		4,25
211020	Grundschule Leimbach	1,32				0,37	0,65		2,34
211011	Ganztagesbetreuung					0,21	0,91		1,12
211021	Schülerbetreuung Leimbach						0,21		0,21
281000	Kulturamt								0,15
314003	Soziale Einrichtungen	0,15							0,15
314004	Flüchtlingsbetreuung								0,00
362000	Jugendarbeit						0,08		0,08
365000	Kindergarten St. Elisabeth					0,38	0,50		0,98
365001	Kindergarten Pestalozzi		1,11			0,28	1,17		2,56
365002	Kindergarten St. Josef					1,02	1,22		2,24
365003	Kindergarten St. Martin					0,58	0,21		0,79
365004	Kindergarten Altes Schulhaus	0,70	0,35	0,16		0,42	0,32		1,95
365005	Kindergarten Hepbach					0,42	0,12		0,54
365023	Kinderkrippe St. Martin								0,00
365021	Kinderkrippe Pestalozzi								0,00
365024	Kinderkrippe Altes Schulhaus								0,00
365025	Kinderkrippe Hepbach								0,00
365022	Kinderkrippe St. Josef								0,00
365028	Interimskindergarten						0,54		0,54
365091	Zentrale Ferienbetreuung								0,00
424101	Mehrzweckhalle Leimbach		0,30			0,51			0,81
112500	Stadtgärtnerei	0,94	4,45			0,79			7,18
112400 / 511000 / 541003	Bauverwaltung								9,20
521001	Bauordnungsamt					0,21			2,61
573001	Stadthalle Markdorf		0,15			0,29	0,03		0,47
573002	Bürgerhaus Ittendorf		0,35						0,35
112501	Bauhof	2,00	3,00	2,00	0,03	0,08			14,11
571001	Stadtmarketing	0,30					0,05		1,85
555000	Gemeindewald	0,10							0,10
112401 / 113300	Grundvermögen		1,13			0,04			2,57
112408	Vereinshaus Marktstraße					0,05			0,05
	Summe	10,34	12,26	2,78	0,03	9,01	6,77	0,26	81,49

## Teil C: - nachrichtlich - Aufteilung der Stellen nach der Gliederung des Haushaltsplans 2020

### III. Beschäftigte: Gemeindeverwaltung - ohne Sondervermögen mit Sonderrechnung

Amt	Organisationseinheit	TVÖD VKA															Ehrenbe- amte	Summe
		E 14	E11	E10	E09c	E09b	E09a	E08	E07	E06	E05	E04	E03	E02UE	E02	E01		
	Allgemeine Verwaltung	0,00	0,00	2,30	2,00	0,00	2,00	0,50	1,05	3,90	2,00	1,25	0,00	0,00	1,09	0,25	0,00	16,34
	Öffentl. Sicherheit und Ordnung	0,00	0,00	0,00	0,00	0,00	0,00	0,00	0,00	5,00	1,57	0,17	0,62	0,00	0,22	0,13	0,26	7,96
	Schulen	0,00	0,00	0,00	0,00	0,00	0,00	0,00	0,00	0,54	2,58	0,00	0,00	0,00	2,64	2,16	0,00	7,91
	Wissenschaft, Forschung und Kulturpflege	0,00	0,00	0,00	0,00	0,00	0,00	0,00	0,15	0,00	0,00	0,00	0,00	0,00	0,00	0,00	0,00	0,15
	Soziale Sicherung	0,00	0,00	0,00	0,00	0,00	0,00	0,10	0,00	0,00	0,85	1,46	0,16	0,00	3,10	4,16	0,00	9,83
	Gesundheit, Sport und Erholung	0,00	0,00	0,00	0,00	0,00	0,00	0,00	1,00	0,00	0,94	4,75	0,00	0,00	1,30	0,00	0,00	7,99
	Bau- und Wohnungswesen, Verkehr	1,00	5,70	1,00	0,00	0,00	0,00	0,00	0,80	3,10	0,00	0,00	0,00	0,00	0,21	0,00	0,00	11,81
	Öffentliche Einrichtungen, Wirtschaftsförderung	0,00	1,00	0,00	0,00	0,00	1,00	1,00	1,00	4,50	2,30	3,50	2,00	0,03	0,37	0,08	0,00	16,78
	Wirtsch. Unternehmen, Allg. Grund- und Sondervermögen	0,00	0,00	0,00	0,00	0,00	0,00	0,90	0,00	0,50	0,10	1,13	0,00	0,00	0,09	0,00	0,00	2,72
	Summe	1,00	6,70	3,30	2,00	0,00	3,00	2,50	4,00	17,54	10,34	12,26	2,78	0,03	9,01	6,77	0,26	81,49

Teil C: - nachrichtlich - Aufteilung der Stellen nach der Gliederung des Haushaltsplans 2020

III. Beschäftigte: Gemeindeverwaltung - ohne Sondervermögen mit Sonderrechnung

Kostenstelle	Kostenstellenplan	Sozial- und Erziehungsdienst													Summen
		S17	S15	S13UE	S13	S11B	S10	S09	S08A	S07	S06	S04	S03	S02	
211010	Grundschole Markdorf					0,75									0,75
211020	Grundschole Leimbach					0,30									0,30
211011	Ganztagesbetreuung	0,40							1,50			0,72	0,18	0,28	3,08
211021	Schülerbetreuung Leimbach												0,47	0,22	0,69
314004	Unterbringung Aylbewerber					1,00									1,00
362000	Jugendarbeit					1,00	0,75								1,75
365000	Kindergarten St. Elisabeth		0,90		0,90				7,78						9,58
365001	Kindergarten Pestalozzi		1,70						12,67				0,80		15,17
365002	Kindergarten St. Josef		0,78						8,60						9,38
365003	Kindergarten St. Martin				0,36			0,09	5,09						5,54
365004	Kindergarten Altes Schulhaus	0,50			0,90				8,05				0,80		10,25
365005	Kindergarten Hepbach							0,70	1,59						2,29
365006	Kindergarten Markdorf Süd								8,90						8,90
365023	Kinderkrippe St. Martin				0,64			0,75	0,65						2,04
365021	Kinderkrippe Pestalozzi		0,30						1,30				0,90		2,50
365091	Zentrale Ferienbetreuung											0,20			0,20
365024	Kinderkrippe Altes Schulhaus				0,10				1,48				1,00		2,58
365025	Kinderkrippe Hepbach							0,30	2,16						2,46
365022	Kinderkrippe St. Josef				0,12				2,85						2,97
365028	Interimskindergarten		0,12		0,88				3,80						4,80
365007	Waldkindergarten							1,00	1,85						2,85
	Summen	0,90	3,80	0,00	3,90	3,05	0,75	2,84	68,27	0,00	0,00	0,92	4,15	0,50	89,08

**Teil C: - nachrichtlich - Aufteilung der Stellen nach der Gliederung des Haushaltsplans 2020**

**III. Beschäftigte: Gemeindeverwaltung - ohne Sondervermögen mit Sonderrechnung**

Amt	Organisationseinheit	Sozial- und Erziehungsdienst												S02	Summen
		S17	S15	S13UE	S13	S11B	S10	S09	S08A	S07	S06	S04	S03		
	Schulen	0,40	0,00	0,00	0,00	1,05	0,00	0,00	1,50	0,00	0,00	0,72	0,65	0,50	4,82
	Soziale Sicherheit	0,50	3,80	0,00	3,90	2,00	0,75	2,84	66,77	0,00	0,00	0,20	3,50	0,00	84,26
	Summen	0,90	3,80	0,00	3,90	3,05	0,75	2,84	68,27	0,00	0,00	0,92	4,15	0,50	89,08

## Teil C: - nachrichtlich - Aufteilung der Stellen nach der Gliederung des Haushaltsplans 2020

### III. Beschäftigte: Gemeindeverwaltung - ohne Sondervermögen mit Sonderrechnung

Kostenstelle	Kostenstellenplan	Waldarbeiter	Vermerke, Erläuterungen
		W5	
555000	Gemeindewald	2,00	
Summe		2,00	



## Teil C: - nachrichtlich - Aufteilung der Stellen nach der Gliederung des Haushaltsplans 2020

### III. Beschäftigte: Gemeindeverwaltung - ohne Sondervermögen mit Sonderrechnung

Amt	Organisationseinheit	Waldarbeiter	Vermerke, Erläuterungen
		W5	
	Wirtsch. Unternehmen, Allg. Grund und Sondervermögen	2,00	
		2,00	

## Teil C: - nachrichtlich - Aufteilung der Stellen nach der Gliederung des Haushaltsplans 2020

### I. Beamte: Gemeindeverwaltung - ohne Sondervermögen mit Sonderrechnung

Kostenstellen	Kostenstellenplan	Bürgermeister	Höherer Dienst	Höherer Dienst	Gehobener Dienst				Mittlerer Dienst			Summe	
			A 15	A14	A13	A12	A11	A10	A9/M Z	A9/M	A8		
111000	Gemeindeorgane	1,00									1,00		2,00
112100	Hauptverwaltung			1,00				1,00					2,00
112200 / 113300	Finanzverwaltung		1,00				1,00					1,60	3,60
112401	Liegenschaftsverwaltung							1,00					1,00
122300	Standesamt								1,00				1,00
112600	Gesamtverwaltung												0,00
112000	Datenverarbeitung												0,00
122000 / 122100	Amt für öffentliche Ordnung				1,00						0,64		1,64
122400	Grundbuchamt										0,06		0,06
281000	Kulturamt										0,60	0,30	0,90
318000	Sozialverwaltung										0,75		0,75
112400 / 511000 / 541003	Bauverwaltung						1,00	0,50					1,50
521001	Bauordnungsamt							1,00		1,00			2,00
555000	Gemeindewald						1,00						1,00
	Summe	1,00	1,00	1,00	1,00	3,00	3,50	1,00	1,00	3,05	1,90		17,45

## Teil C: - nachrichtlich - Aufteilung der Stellen nach der Gliederung des Haushaltsplans 2020

### I. Beamte: Gemeindeverwaltung - ohne Sondervermögen mit Sonderrechnung

Amt	Organisationseinheit	Bürgermeister	Höherer Dienst	Höherer Dienst	Gehobener Dienst				Mittlerer Dienst			Summe
			A 15	A14	A13	A12	A11	A10	A9/M Z	A9/M	A8	
	Allgemeine Verwaltung	1,00	1,00	1,00	0,00	1,00	2,00	1,00	0,00	1,00	1,60	9,60
	Öffentliche Sicherheit und Ordnung	0,00	0,00	0,00	1,00	0,00	0,00	0,00	0,00	0,70	0,00	1,70
	Wissenschaft, Forschung und Kulturpflege	0,00	0,00	0,00	0,00	0,00	0,00	0,00	0,00	0,60	0,30	0,90
	Soziale Sicherheit	0,00	0,00	0,00	0,00	0,00	0,00	0,00	0,00	0,75	0,00	0,75
	Bau- und Wohnungswesen, Verkehr	0,00	0,00	0,00	0,00	1,00	1,50	0,00	1,00	0,00	0,00	3,50
	Wirtsch. Unternehmen, Allg. Grund- und Sondervermögen	0,00	0,00	0,00	0,00	1,00	0,00	0,00	0,00	0,00	0,00	1,00
	Summe	1,00	1,00	1,00	1,00	3,00	3,50	1,00	1,00	3,05	1,90	17,45

Teil C: - nachrichtlich - Aufteilung der Stellen nach der Gliederung des Haushaltsplans 2020

III. Beschäftigte: Gemeindeverwaltung - ohne Sondervermögen mit Sonderrechnung

Kostenstelle	Kostenstellenplan	Beamte	Beschäftigte Stadtverwaltung	Sozial- und Erziehungsdienst	Waldarbeiter	Zusammen
111000	Gemeindeorgane	2,00	0,54			2,54
112100	Hauptamt	2,00	3,90			5,90
111001	Ortsverwaltungen		0,26			0,26
112200 / 113300	Finanzverwaltung	3,60	3,40			7,00
112201	Stadtkasse		3,00			3,00
112401	Liegenschaftsverwaltung	1,00	0,40			1,40
122300	Standesamt	1,00				1,00
112600	Gesamtverwaltung	0,00	4,83			4,83
112000	Datenverarbeitung	0,00				0,00
122000 / 122100	Amt für öffentliche Ordnung	1,64	5,30			6,94
122400	Grundbuchamt	0,06				0,06
126001 / 126002 / 126003	Freiwillige Feuerwehr		2,66			2,66
211010	Grundschule Markdorf		4,25	0,75		5,00
211020	Grundschule Leimbach		2,34	0,30		2,64
211011	Ganztagesbetreuung		1,12	3,08		4,20
211021	Schülerbetreuung Leimbach		0,21	0,69		0,90
281000	Kulturamt	0,90	0,15			1,05
318000	Sozialverwaltung	0,75				0,75
314003	Soziale Einrichtungen		0,15			0,15
314004	Flüchtlingsbetreuung		0,00	1,00		1,00
362000	Jugendarbeit		0,08	1,75		1,83
365000	Kindergarten St. Elisabeth		0,98	9,58		10,56
365001	Kindergarten Pestalozzi		2,56	15,17		17,73
365002	Kindergarten St. Josef		2,24	9,38		11,62
365003	Kindergarten St. Martin		0,79	5,54		6,33
365004	Kindergarten Altes Schulhaus		1,95	10,25		12,20
365005	Kindergarten Hepbach		0,54	2,29		2,83
365006	Kindergarten Markdorf-Süd		0,00	8,90		8,90
365023	Kinderkrippe St. Martin			2,04		2,04
365021	Kinderkrippe Pestalozzi			2,50		2,50
365091	Zentrale Ferienbetreuung			0,20		0,20
365024	Kinderkrippe Altes Schulhaus			2,58		2,58
365025	Kinderkrippe Hepbach			2,46		2,46
365022	Kinderkrippe St. Josef			2,97		2,97
365028	Interimskindergarten		0,54	4,80		5,34
365007	Waldkindergarten			2,85		2,85
365026	Kinderkrippe Markdorf-Süd					
424101	Mehrzweckhalle Leimbach		0,81			0,81
112500	Stadtgärtnerei		7,18			7,18
112400 / 511000 / 541003	Bauverwaltung	1,50	9,20			10,70
521001	Bauordnungsamt	2,00	2,61			4,61
573001	Stadthalle Markdorf		0,47			0,47
573002	Bürgerhaus Ittendorf		0,35			0,35
112501	Bauhof		14,11			14,11
571001	Stadtmarketing		1,85			1,85
555000	Gemeindewald	1,00	0,10		2,00	3,10

## Teil C: - nachrichtlich - Aufteilung der Stellen nach der Gliederung des Haushaltsplans 2020

### III. Beschäftigte: Gemeindeverwaltung - ohne Sondervermögen mit Sonderrechnung

Kostenstelle	Kostenstellenplan	Beamte	Beschäftigte Stadtverwaltung	Sozial- und Erziehungsdienst	Waldarbeiter	Zusammen
112401 / 113300	Grundvermögen		2,57			2,57
112408	Vereinshaus Marktstraße		0,05			0,05
	Summe	17,45	81,49	89,08	2,00	190,02

## Teil C: - nachrichtlich - Aufteilung der Stellen nach der Gliederung des Haushaltsplans 2020

### III. Beschäftigte: Gemeindeverwaltung - ohne Sondervermögen mit Sonderrechnung

Amt	Organisationseinheit	Beamte	Beschäftigte Stadtver- waltung	Sozial- und Er- ziehungsdienst	Wald- arbeiter	Zusammen
	Allgemeine Verwaltung	9,60	16,34			25,94
	Öffentliche Sicherheit und Ordnung	1,70	7,96			9,66
	Schulen		7,91	4,82		12,73
	Wissenschaft, Forschung und Kulturpflege	0,90	0,15			1,05
	Soziale Sicherheit	0,75	9,83	84,26		94,84
	Gesundheit, Sport und Erholung		7,99			7,99
	Bau- und Wohnungswesen, Verkehr	3,50	11,81			15,31
	Öffentliche Einrichtungen, Wirtschaftsförderung		16,78			16,78
	Wirtsch. Unternehmen, Allg. Grund- und Sondervermögen	1,00	2,72		2,00	5,72
	Summe	17,45	81,49	89,08	2,00	190,02

## Teil C: - nachrichtlich - Aufteilung der Stellen nach der Gliederung des Haushaltsplans 2020

### III. Beschäftigte: Gemeindeverwaltung - ohne Sondervermögen mit Sonderrechnung

Kostenstellen	Kostenstellenplan	Beamte	Beschäftigte Stadtverwaltung	Sozial- und Erziehungsdienst	Waldarbeiter	Beschäftigte insgesamt	Zusammen
111000	Gemeindeorgane	2,00	0,54			0,54	2,54
112100	Hauptamt	2,00	3,90			3,90	5,90
111001	Ortsverwaltungen		0,26			0,26	0,26
112200 / 113300	Finanzverwaltung	3,60	3,40			3,40	7,00
112201	Stadtkasse		3,00			3,00	3,00
112401	Liegenschaftsverwaltung	1,00	0,40			0,40	1,40
122300	Standesamt	1,00				0,00	1,00
112600	Gesamtverwaltung	0,00	4,83			4,83	4,83
112000	Datenverarbeitung	0,00				0,00	0,00
122000 / 122100	Amt für öffentliche Ordnung	1,64	5,30			5,30	6,94
122400	Grundbuchamt	0,06					0,06
126001 / 126002 / 126003	Freiwillige Feuerwehr		2,66			2,66	2,66
211010	Grundschule Markdorf		4,25	0,75		5,00	5,00
211020	Grundschule Leimbach		2,34	0,30		2,64	2,64
211011	Ganztagesbetreuung		1,12	3,08		4,20	4,20
211020	Schülerbetreuung Leimbach		0,21	0,69		0,90	0,90
281000	Kulturamt	0,90	0,15			0,15	1,05
318000	Sozialverwaltung	0,75				0,00	0,75
314003	Soziale Einrichtungen		0,15			0,15	0,15
314004	Flüchtlingsbetreuung		0,00	1,00		1,00	1,00
362000	Jugendarbeit		0,08	1,75		1,83	1,83
365000	Kindergarten St. Elisabeth		0,98	9,58		10,56	10,56
365001	Kindergarten Pestalozzi		2,56	15,17		17,73	17,73
365002	Kindergarten St. Josef		2,24	9,38		11,62	11,62
365003	Kindergarten St. Martin		0,79	5,54		6,33	6,33
365004	Kindergarten Altes Schulhaus		1,95	10,25		12,20	12,20
365005	Kindergarten Hepbach		0,54	2,29		2,83	2,83
365006	Kindergarten Markdorf Süd		0,00	8,90		8,90	8,90
365023	Kinderkrippe St. Martin			2,04		2,04	2,04
365021	Kinderkrippe Pestalozzi			2,50		2,50	2,50
365091	Zentrale Ferienbetreuung			0,20		0,20	0,20
365024	Kinderkrippe Altes Schulhaus			2,58		2,58	2,58
365025	Kinderkrippe Hepbach			2,46		2,46	2,46
365022	Kinderkrippe St. Josef			2,97		2,97	2,97
365028	Interimskindergarten		0,54	4,80		5,34	5,34
365007	Waldkindergarten		0,00	2,85		2,85	2,85
424101	Mehrzweckhalle Leimbach		0,81			0,81	0,81
112500	Stadtgärtnerei		7,18			7,18	7,18
112400 / 511000 / 541003	Bauverwaltung	1,50	9,20			9,20	10,70
521001	Bauordnungsamt	2,00	2,61			2,61	4,61
573001	Stadthalle Markdorf		0,47			0,47	0,47
573002	Bürgerhaus Ittendorf		0,35			0,35	0,35
112501	Bauhof		14,11			14,11	14,11

## Teil C: - nachrichtlich - Aufteilung der Stellen nach der Gliederung des Haushaltsplans 2020

### III. Beschäftigte: Gemeindeverwaltung - ohne Sondervermögen mit Sonderrechnung

Kostenstellen	Kostenstellenplan	Beamte	Beschäftigte Stadtverwaltung	Sozial- und Erziehungsdienst	Waldarbeiter	Beschäftigte insgesamt	Zusammen
571001	Stadtmarketing		1,85			1,85	1,85
555000	Gemeindewald	1,00	0,10		2,00	2,10	3,10
112401 / 113300	Grundvermögen		2,57			2,57	2,57
112408	Vereinshaus Marktstraße		0,05			0,05	0,05
	Summe	17,45	81,49	64,85	2,00	172,57	190,02



## Teil C: - nachrichtlich - Aufteilung der Stellen nach der Gliederung des Haushaltsplans 2020

### III. Beschäftigte: Gemeindeverwaltung - ohne Sondervermögen mit Sonderrechnung

Amt	Organisationseinheit	Beamte	Beschäftigte Stadtver- waltung	Sozial- und Erziehungs- dienst	Wald- arbeiter	Beschäftigte insgesamt	Zusammen
	Allgemeine Verwaltung	9,60	16,34			16,34	25,94
	Öffentliche Sicherheit und Ordnung	1,70	7,96			7,96	9,66
	Schulen		7,91	4,82		12,73	12,73
	Wissenschaft, Forschung und Kulturpflege	0,90	0,15			0,15	1,05
	Soziale Sicherheit	0,75	9,83	84,26		94,09	94,84
	Gesundheit, Sport und Erholung		7,99			7,99	7,99
	Bau- und Wohnungswesen, Verkehr	3,50	11,81			11,81	15,31
	Öffentliche Einrichtungen, Wirtschaftsförderung		16,78			16,78	16,78
	Wirtsch. Unternehmen, Allg. Grund- und Sondervermögen	1,00	2,72		2,00	4,72	5,72
	Summe	17,45	81,49	89,08	2,00	172,57	190,02

### Stellenplan 2020

<b>Haushaltsjahr</b>	<b>Amt:</b>	<b>Beamte:</b>	<b>Beschäftigte:</b>	<b>Gesamt</b>	
<b>Bereiche:</b>					
<b>Verwaltung:</b>	Gemeindeorgane	2,00	0,54	2,54	
	Hauptverwaltung	2,00	3,90	5,90	
	Datenverarbeitung	0,00	0,00	0,00	
	Ortsverwaltung		0,26	0,26	
	Finanzverwaltung	3,60	3,40	7,00	
	Stadtkasse		3,00	3,00	
	Liegenschaftsverwaltung	1,00	0,40	1,40	
	Standesamt	1,00		1,00	
	Gesamtverwaltung	0,00	4,83	4,83	
	Amt für Öffentliche Ordnung	1,64	5,30	6,94	
	Grundbuchamt	0,06		0,06	
	Freiwillige Feuerwehr		2,66	2,66	
	Kulturverwaltung	0,90	0,15	1,05	
	Standortmarketing		1,85	1,85	
	Sozialverwaltung	0,75	0,00	0,75	
	Bauverwaltung	1,50	9,20	10,70	
	Bauordnungsamt	2,00	2,61	4,61	
	<b>Summe:</b>		<b>16,45</b>	<b>38,11</b>	<b>54,56</b>
	<b>Schulen:</b>	Grundschule Markdorf		5,00	5,00
Grundschule Leimbach			2,64	2,64	
Ganztagsbetreuung Markdorf			4,20	4,20	
Schülerbetreuung Leimbach			0,90	0,90	
<b>Summe:</b>			<b>0,00</b>	<b>12,73</b>	<b>12,73</b>
<b>Kindergärten</b>	St. Elisabeth		10,56	10,56	
	Pestalozzi		17,73	17,73	
	St. Josef		11,62	11,62	
	St. Martin		6,33	6,33	
	Alte Schule		12,20	12,20	
	Hepbach		2,83	2,83	
	Markdorf Süd		8,90	8,90	
	Krippe St. Martin		2,04	2,04	
	Krippe Pestalozzi		2,50	2,50	
	Zentrale Ferienbetreuung		0,20	0,20	
	Krippe Alte Schule		2,58	2,58	
	Krippe Hepbach		2,46	2,46	
	Krippe St. Josef		2,97	2,97	
	Interimskindergarten		5,34	5,34	
	Waldkindergarten		2,85	2,85	
	<b>Summe:</b>		<b>0,00</b>	<b>91,11</b>	<b>91,11</b>
<b>Sonst. Soziale Einrichtungen:</b>	Obdachlosenunterkunft		0,15	0,15	
	Jugendcafe		1,83	1,83	
	Flüchtlingsbetreuung		1,00	1,00	
	Mehrzweckhalle Leimbach		0,81	0,81	
	Stadthalle		0,47	0,47	
	Bürgerhaus Ittendorf		0,35	0,35	
	Allg. Grundvermögen		2,57	2,57	
	Vereinshaus		0,05	0,05	
<b>Summe:</b>		<b>0,00</b>	<b>7,23</b>	<b>7,23</b>	
<b>Hilfsbetriebe:</b>	Stadtgärtnerei		7,18	7,18	
	Bauhof		14,11	14,11	
	Forstwirtschaft	1,00	2,10	3,10	
	<b>Summe:</b>		<b>1,00</b>	<b>23,39</b>	<b>24,39</b>
<b>Gesamtsumme:</b>		<b>17,45</b>	<b>172,57</b>	<b>190,02</b>	

**Teil D: - nachrichtlich - Ehrenbeamte, Beschäftigte in der Probe- oder Ausbildungszeit. Jahr 2020**

**I. Ehrenbeamte**

Bezeichnung	Aufwands- entschädigung	Zahl	Zahl der Stellen 2019	Beschäftigt am 30. Juni 2019	Erläuterungen
65 Ehrenbeamte		2,00	0,26	2,00	
Insgesamt I		2,00	0,26	2,00	

**III. Nachwuchskräfte und informatorisch Beschäftigte**

Bezeichnung	Art der Vergütung	Zahl	Zahl der Stellen 2019	Beschäftigt am 30. Juni 2019	Erläuterungen
70 Auszubildende (Beschäftigte)	Ausbildungs- vergütung	7,00	9,00	6,00	
72 Praktikanten	Praktikanten- vergütung	1,00	0,80	0,00	
Insgesamt II		8,00	9,80	6,00	

**Summe I - II**

**10,00**

**10,06**

**8,00**

## Teil D: - nachrichtlich - Sonstiges Personal

### III. Sonstiges Personal

Bezeichnung	Besoldungs- Vergütungs- Lohn- Gruppe	Zahl der Stellen	Zahl der Stellen 2019	Zahl der tats. bes. Stellen am 30. Juni 2019	Erläuterungen
86 mit. Im Erziehungsurlaub	A11	1,00	1,00	1,00	
<b>Summe 86 Beamte</b>		<b>1,00</b>	<b>1,00</b>	<b>1,00</b>	
	EG 10	0,80	0,80	0,80	
	EG 5	0,00	1,00	1,00	
	EG 1	0,33	0,33	0,33	
	S09	2,00	1,00	2,00	
	S08A	6,13	5,78	6,13	
	S 3	1,00	1,00	1,00	
<b>Summe 86 Beschäftigte</b>		<b>10,26</b>	<b>9,91</b>	<b>11,26</b>	
<b>Summe 86 Gesamt</b>		<b>11,26</b>	<b>10,91</b>	<b>12,26</b>	

Bezeichnung	Besoldungs- Vergütungs- Lohn- Gruppe	Zahl der Stellen	Zahl der Stellen 2018	Zahl der tats. bes. Stellen am 30. Juni 2018	Erläuterungen
87 Mitarb. im Sonderurlaub		0,00	0,00	0,00	
<b>Summe 87 Beamte</b>		<b>0,00</b>	<b>0,00</b>	<b>0,00</b>	
Sonderurlaub	EG 6	1,00	1,00	1,00	
<b>Summe 87 Beschäftigte</b>		<b>1,00</b>	<b>1,00</b>	<b>1,00</b>	
<b>Summe 87 Gesamt</b>		<b>1,00</b>	<b>1,00</b>	<b>1,00</b>	

**Insgesamt III**

**12,26**

**11,91**

**13,26**

## Anlage der Amtsbezeichnungen für Haushaltsjahr 2020

Summe	Anzahl	VKW	Amtsbezeichnung	Besoldungsgruppe
	1	1,00	Bürgermeister	B3
Summe	1	1,00		B3
	1	1,00	Stadtdirektor	A15
Summe	1	1,00		A15
	1	1,00	Stadtoberverwaltungsrat	A14
Summe	1	1,00		A14
	1	1,00	Stadtoberamtsrat	A13
Summe	1	1,00		A13
	3	3,00	Stadtamtsrat	A12
Summe	3	3,00		A12
	4	3,50	Stadtamtsmann*frau	A11
Summe	4	3,50		A11
	1	1,00	Stadtoberinspektor*in	A10
Summe	1	1,00		A10
	1	1,00	Stadtamtsinspektor/in	A9/M Z
Summe	1	1,00		A9/M Z
	4	3,05	Stadtamtsinspektor*in	A9/M
Summe	4	3,05		A9/M
	3	1,9	Stadthauptsekretär*in	A8
Summe	3	1,90		A8
Gesamtsumme	22	17,45	Gesamtsumme	

## Anlage der ku- und kw-Stellen für Haushaltsjahr 2020

Anzahl Vermerke	Kostenstelle	Anzahl nach Vollkraftwert	Stellenvermerk	Besoldungs- bzw. Bezahlungsgruppe (KW)	Besoldungs- bzw. Bezahlungsgruppe (KU von)	Besoldungs- bzw. Bezahlungsgruppe (KU zu)
Beamte	122300	1,00	ku		A10	A9
	521001	1,00	ku		A9/M+Z	A8
	111000 / 122000 / 122100 / 281000	2,20	ku		A9/M	A8
	281000	0,40	ku		A8	A7
Beschäftigte	112501	1,00	kw	EG 9A		
	112100	0,40	ku		EG08	EG09A
	211010	0,67	ku		EG 6	EG 5
	362000	0,75	ku		S 10	S11b
	112400 / 511000 / 541003	0,20	kw	EG11		
	521001	0,70	kw	EG10		

## Anlage der Aufwandsentschädigungen für Haushaltsjahr 2020

Planstelle		Besoldungsgruppe	Aufwandsentschädigung
111000.04	Ortsvorsteher/in in Ittendorf	EHRBEA	80% des Höchstbetrages EW-Stufe 500-700 (Alt 2010)
111000.05	Ortsvorsteher/in in Riedheim	EHRBEA	80% des Höchstbetrages EW-Stufe 1000-2000
555000.01	Stadtforstamtsrat/in	A12	Dienstkleidergeld 17,38 EUR/Mon
122300.10	Standesbeamter/beamtin	A10	Dienstkleidergeld 150,00 EUR/Jahr
112501.10	Bauhofbetriebsleiter/in	E08	Persönliche Zulage in Höhe von 200,00 Euro
112501.11	KFZ-Mechaniker/in	E07	Leistungszulage in Höhe von 177,66 Euro
112501.13	stellv. Bauhofleiter/Landschaftsbauarb.	E06	Leistungszulage in Höhe von 65,53 EUR
126001.10	Gerätewart/wärтин	E06	Persönliche Zulage in Höhe von 80,93 Euro
112600.10	Hausmeister/in	E05	Persönliche Zulage in Höhe von 320,00 Euro
318000.10	Sachbearbeiter/in	A9/M	Dienstkleidergeld 150,00 EUR/Jahr
365004.30	Kochgehilf/in	E04	Persönliche Zulage in Höhe von 38,04 Euro

## Entwicklung der Stellenplandaten

	2003			2004			2005			2006			2007		2008		2009		2010	
	Beamte	Ange- stellte	Arbeiter	Beamte	Ange- stellte	Arbeiter	Beamte	Ange- stellte	Arbeiter	Beamte	Ange- stellte	Arbeiter	Beamte	Be- schäf- tigte	Beamte	Be- schäf- tigte	Beamte	Beschäf- tigte	Beamte	Beschäf- tigte
Verwaltung	13,00	31,07	2,81	14,00	26,88	2,79	15,15	25,65	2,45	14,19	26,76	2,45	15,27	30,67	15,29	28,91	16,43	29,74	17,43	27,95
Schulen	0,00	3,06	2,60	0,00	2,87	2,93	0,00	3,11	3,05	0,00	4,80	3,65	0,00	9,15	0,00	9,60	0,00	12,92	0,00	13,83
Kindergärten	0,00	27,95	2,95	0,00	26,75	3,23	0,00	26,04	3,19	0,00	26,47	3,27	0,00	29,98	0,00	32,91	0,00	37,92	0,00	38,30
Sonstige soziale Einrichtungen	0,00	2,00	1,61	0,00	2,00	1,76	0,00	2,00	1,85	0,00	2,00	1,52	0,00	3,46	0,00	3,51	0,00	3,68	0,00	3,75
Hilfsbetriebe	1,00	2,17	20,43	1,00	2,24	18,92	1,00	2,12	19,10	1,00	2,11	17,82	1,00	20,26	1,00	20,96	1,00	21,15	1,00	20,15
Zwischensumme	14,00	66,25	30,40	15,00	60,74	29,63	16,15	58,92	29,64	15,19	62,14	28,71	16,27	93,52	16,29	95,89	17,43	105,41	18,43	103,98
<b>Gesamtsumme</b>	<b>110,65</b>			<b>105,37</b>			<b>104,71</b>			<b>106,04</b>			<b>109,79</b>		<b>112,18</b>		<b>122,84</b>		<b>122,41</b>	

	2011		2012		2013		2014		2015		2016		2017		2018		2019		2020	
	Beamte	Be- schäf- tigte	Beamte	Be- schäf- tigte	Beamte	Be- schäf- tigte	Beamte	Be- schäf- tigte	Beamte	Be- schäf- tigte	Beamte	Be- schäf- tigte	Beamte	Be- schäf- tigte	Beamte	Be- schäf- tigte	Beamte	Beschäf- tigte	Beamte	Beschäf- tigte
Verwaltung	17,93	27,19	18,45	26,87	18,65	26,48	17,65	26,40	18,75	29,48	17,75	30,04	18,75	33,72	16,75	34,02	17,95	34,81	16,45	38,11
Schulen	0,00	12,83	0,00	9,91	0,00	10,62	0,00	10,70	0,00	10,80	0,00	10,79	0,00	11,84	0,00	12,39	0,00	12,48	0,00	12,73
Kindergärten	0,00	41,14	0,00	46,83	0,00	56,32	0,00	59,29	0,00	64,40	0,00	66,07	0,00	67,82	0,00	74,17	0,00	82,36	0,00	91,11
Sonstig soziale Einrichtungen	0,00	3,75	0,00	5,08	0,00	3,77	0,00	3,92	0,00	3,92	0,00	5,17	0,00	5,52	0,00	5,52	0,00	5,68	0,00	7,23
Hilfsbetriebe	1,00	20,35	1,00	20,64	1,00	21,83	1,00	22,34	1,00	22,59	1,00	22,59	1,00	22,39	1,00	23,39	1,00	23,39	1,00	23,39
Zwischensumme	18,93	105,26	19,45	109,33	19,65	119,01	18,65	122,65	19,75	131,19	18,75	134,66	19,75	141,29	17,75	149,49	18,95	158,72	17,45	172,57
<b>Gesamtsumme</b>	<b>124,19</b>		<b>128,78</b>		<b>138,66</b>		<b>141,30</b>		<b>150,94</b>		<b>153,41</b>		<b>161,04</b>		<b>167,24</b>		<b>177,67</b>		<b>190,02</b>	



**Berechnung der voraussichtlichen  
Zuweisungen und Umlagen  
für das Jahr  
2020  
in Euro**

## I. Einwohnerzahl

1.1 Fortgeschriebene Wohnbevölkerung am 30.06.2019	14.168
1.2 Zahl der anrechenbaren	
.21 Insassen von Flüchtlingsdurchgangslagern	-
.22 Zuschlag gemäß § 34 a FAG	-
	14.168
1.3 Summe 1.1 + 1.2 = erhöhte Einwohnerzahl	14.168

## II. Steuerkraftmesszahl

	Grundst. A	Grundst. B	Gewerbsteuer nach Ertrag
2.1 Istaufkommen im RJ 2018	<b>73.762 €</b>	<b>2.158.328 €</b>	<b>11.868.640 €</b>
.11 Hebesätze 2018	320 v.H.	350 v. H.	350 v.H.
.12 Grundbeträge	<b>23.051 €</b>	<b>616.665 €</b>	<b>3.391.040 €</b>
	.....	.....	.....
.13 Anrechnungssätze	195 v.H.	185 v.H.	290 v.H.
.14 Anrechnungsbeiträge	<b>44.948 €</b>	<b>1.140.831 €</b>	<b>9.834.016 €</b>
			11.019.795 €
2.2 Summe Anrechnungsbeiträge Grundst. A und B und Gewerbesteuer			<b>11.019.795 €</b>
2.3 Gewerbesteuerumlage 2018 (rot)			<b>2.316.080 €</b>
2.4 Grundsteuer-Beteiligungsbeiträge nach §§ 37 - 48 GrStDV			-
.41 von anderen empfangen	..... (+)		-
.42 an andere geleistet	..... (-)		-
.43 Saldo (+ schwarz/- rot)	.....		-
			9.865.622 €
2.50 Gemeindeanteil an der Einkommensteuer 2018 x für 2020 anzusetzende Schlüsselzahl nach FAG " (Gesamtbetrag des Gemeindeanteils für RJ 2018		=	<b>9.865.622 €</b>
.51 Familienleistungsausgleich (2018)			<b>733.646 €</b>
.52 Gemeindeanteil an der Umsatzsteuer 80 %			<b>1.216.248 €</b>
			20.519.231 €
2.6 Steuerkraftmesszahl 2020 (2.2 - 2.3/-2.43 + 2.50 + 2.51+ 2.52)			<b>20.519.231 €</b>

### III. Bedarfsmesszahl und Sockelgarantie

3.1 Erhöhte Einwohnerzahl (1.3)		
	<b>1.637,40 €</b>	
x -----		<b>23.198.683 €</b>
(Kopfbetrag)		
3.2 Zuschlag für Soldaten oder Polizeibeamte in Gemeinschaftsunterkünften		<b>0 €</b>
3.3 Bedarfsmesszahl - Summe -		<b>23.198.683 €</b>
3.41 Sockel: 60 v.H. von 3.3	<b>13.919.210 €</b>	
.42 Steuerkraftmesszahl (2.6)	<b>20.519.231 €</b>	
.43 Unterschiedsbetrag (.41 - .42)	<b>-6.600.021 €</b>	
davon 30% wenn positiv		<b>0 €</b>

### IV. Höhe der Investitionspauschale

4.1 Einwohnerzahl nach Ziffer 1.3 = 14.168		
4.2 gewichtete Einwohnerzahl		
Zuschlag 105 %            14.876		
.....		
Steuerkraftsumme je Einwohner in v. H. des Landesdurchschnitt = 92 %		
4.3 = 4.2 x 84,00 EUR je Einwohner	=	<b>1.249.584 €</b>
		<b>1.249.584 €</b>

### V. Höhe der Schlüsselzuweisungen

5.1 nach der mangelnden Steuerkraft 70 v.H. der Schlüsselzahl		
(3.3 - 2.6)    2.679.452 x 70 %		<b>1.875.616 €</b>
5.2 Mehrzuweisung (Sockelgarantie) 30 v.H. des Unterschiedsbetrages (3.43)		<b>0 €</b>
5.3 Summe der Schlüsselzuweisungen		<b>1.875.616 €</b>

\* Grundbetrag lt. Haushaltserlass 1.450,00 €

VI. Bemessungsgrundlage für die Kreis- und  
Finanzausgleichsumlage

6.1	Steuerkraftmesszahl nach 2.6		20.519.231 €
6.2	Schlüsselzuweisung nach mangelnder Steuerkraft 2018		1.254.462 €
6.3	Mehrzuweisung 2018		0 €
6.4	Steuerkraftsumme		<hr/> 21.773.693 €
6.5	<b>je Einwohner in € (erhöht)</b>		1.537 €
	Finanzausgleichsumlage	21.773.693 € x 23,78 v.H.	5.177.784 €
	Kreisumlage	21.773.693 € x 32,00 v.H.	6.967.582 €
			<hr/> 12.145.366 €

## Zuschüsse

## **Jährliche Zuschüsse an Vereine und Institutionen 2020**

	<b>jährlich</b>
Tierschutzverein Friedrichshafen und Markdorf	8.549,45 €
Sportclub Markdorf, Sanitärbenutzung-Sportanlagen	410,00 €
ADAC Ortsclub Markdorf, Pachtzins	480,00 €
Feuerwehrrkasse Zuwendung	576,00 €
Feuerwehr Fanfaren Zuwendung	234,00 €
Jugendfeuerwehr	927,00 €
Kunstgalerie/Kunstverein	17.600,00 €
Stadtkapelle - Jugend - Zuschuß	920,70 €
Stadtkapelle Zuschuss	4.131,00 €
Stadtkapelle Noten und Instrumente	828,90 €
Stadtkapelle, Zuschuß Dirigent	1.656,84 €
Musikverein Riedheim, Zuschuß	3.231,00 €
Musikverein Ittendorf, Zuschuß	2.691,00 €
Bodensee-Medley-Chor	230,40 €
Männergesangsverein Liederkranz Markdorf	460,80 €
Verein Ton in Ton e.V.	500,00 €
Musikfreunde	1.656,00 €
Kammermusik Rittersaal, Zuwendung	2.000,00 €
Musikschule Raumschaft Markdorf	170.000,00 €
Christliches Bildungswerk Zuschuß	46,80 €
Katholische Bücherei, Zuwendung	369,00 €
Evangelische Bücherei, Zuwendung	184,50 €
Katholische Bücherei Ittendorf	69,30 €
Verein d. Freunde d. Wallfahrtskirche Birnau, Spende	51,13 €
Trachtengruppe, Zuschuss	230,40 €
Verechnst. f. kath. Kirchengemeinde, Messedienst	51,13 €
Kirchenchor Hepbach/Bergheim, Zuwendung	230,40 €
Jugendchor Kirchenchor St. Nikolaus, Zuschuss	230,40 €
Mehrgenerationenhaus	100.000,00 €
Diakonie, Zuschuss	1.500,00 €
Ausländerbetreuung - Hausaufgabenhilfe-	358,00 €
CJD Bodensee-Oberschwaben e.V. - Zuschuss Teenagertreff	1.286,00 €
KJG Markdorf, Zuschuss Ferienspiele	450,00 €
Toolbox, Zuschuss	2.000,00 €
Zukunftswerkstatt Markdorf e.V. - Markdorfer Tafel, Zuschuss	4.200,00 €
DRK Ortsverein	1.800,00 €
DRK Ortsverein, Pacht Garagen	51,13 €
Therapeutisches Reiten	3.150,00 €
Sportfreunde Ittendorf-Ahausen	230,40 €

Segelfliegergruppe Markdorf, Pachtzins	383,47 €
Tennisclub Markdorf, Pachtzins	2.760,98 €
Turnverein Markdorf, Pachtzins	16,87 €
Turnverein Markdorf, Abt. Leichtathletik	360,00 €
Verein der Hundefreunde, Pachtzins	123,00 €
Bogenschützenclub Markdorf, Pachtzins	48,57 €
Modellfluggruppe Markdorf e.V.	200,00 €
Deutsche Lebensrettung e.V.	138,60 €
DLRG Markdorf - Bermatingen	4.500,00 €
SCM, Beaufsichtigung Sportanlagen	2.160,00 €





# **Übersicht über die Zuordnung der Produktbereiche und – gruppen zu den Teilhaushalten**

## Haushaltsplan 2020 der Stadt Markdorf



### Übersicht über die Zuordnung der Produktb. und Produktgr. zu den Teilhaushalten

Stadt Markdorf

<b>Produktbereich 11 Innere Verwaltung</b>					
<b>Produktgruppe</b>		<b>Produkt</b>		<b>Teilhaushalt</b>	
<b>Nr.</b>	<b>Bezeichnung</b>	<b>Nr.</b>	<b>Bezeichnung</b>	<b>Nr.</b>	<b>Bezeichnung</b>
1110	Steuerung - [THH 1]				
		111000	Steuerung	1	Innere Verwaltung
1111	Geschäftsführ. Gemeinderat, Ortschaftsrat, Ausschüsse, sonst. Gremien - [THH 1]				
		111100	Geschäftsführ. Gemeinderat, Ortschaftsrat, Ausschüsse, sonst. Gremien	1	Innere Verwaltung
		111101	Geschäftsführung für den Gemeinderat / Kreistag und für seine Ausschüsse	1	Innere Verwaltung
		111102	Geschäftsführung für den Bezirksbeirat / Ortschaftsrat und sonstige Gremien	1	Innere Verwaltung
1112	Steuerungsunterstützung und Controlling - [THH 1]				
		111200	Steuerungsunterstützung und Controlling	1	Innere Verwaltung
		111201	Grundsätze, Strategien, Handlungsrahmen (Standards)	1	Innere Verwaltung
		111202	Ziel-, Leistungs- und Budgetvereinbarungen	1	Innere Verwaltung
		111203	Vollzug des Ziel-, Leistungs- und Budgetplans (Controlling)	1	Innere Verwaltung
		111204	Beteiligungsmanagement (einschl. Eigenbetriebe, Zweckverbände u.ä.)	1	Innere Verwaltung
1113	Rechnungsprüfung - [THH 1]				
		111300	Rechnungsprüfung	1	Innere Verwaltung
		111301	Rechnungsprüfung	1	Innere Verwaltung
		111302	Sonstige übertragene Rechnungsprüfungen und Prüfungen	1	Innere Verwaltung
1114	Zentrale Funktionen - [THH 1]				
		111400	Zentrale Funktionen	1	Innere Verwaltung
		111401	Gleichstellung von Frau und Mann innerhalb der Verwaltung	1	Innere Verwaltung
		111402	Gleichstellung von Frau und Mann, externe Aufgabenwahrnehmung	1	Innere Verwaltung
		111403	Gesamtpersonalrat	1	Innere Verwaltung
		111404	Schwerbehindertenvertretung	1	Innere Verwaltung
		111405	Datenschutzbeauftragte/-r	1	Innere Verwaltung
		111406	Repräsentation	1	Innere Verwaltung
		111407	Europaangelegenheiten und Internationales	1	Innere Verwaltung
		111408	Kommunale Integrationsförderung für Einwohner/-innen mit Migrationshintergrund	1	Innere Verwaltung
		111409	Lokale Agenda	1	Innere Verwaltung
		111410	Bürgerschaftliches Engagement	1	Innere Verwaltung
		111411	Inklusion	1	Innere Verwaltung
1120	Organisation und EDV - [THH 1]				
		112000	Organisation und EDV	1	Innere Verwaltung
		112001	Organisationsberatung	1	Innere Verwaltung
		112002	Hard- und Software: Kundenbetreuung / Benutzerservice	1	Innere Verwaltung
		112003	Entwicklung, Pflege und Betreuung von Anwendungen	1	Innere Verwaltung
		112004	Betrieb und Anwendung von TUL-Anwendungen auf zentralen Rechnersystemen	1	Innere Verwaltung
		112005	Zentrale Netze einschl. Telekommunikationsanlagen (TK-Anlage)	1	Innere Verwaltung
1121	Personalwesen - [THH 1]				

## Haushaltsplan 2020 der Stadt Markdorf



### Übersicht über die Zuordnung der Produktb. und Produktgr. zu den Teilhaushalten

Stadt Markdorf

<b>Produktbereich 11 Innere Verwaltung</b>					
<b>Produktgruppe</b>		<b>Produkt</b>		<b>Teilhaushalt</b>	
<b>Nr.</b>	<b>Bezeichnung</b>	<b>Nr.</b>	<b>Bezeichnung</b>	<b>Nr.</b>	<b>Bezeichnung</b>
		112100	Personalwesen	1	Innere Verwaltung
		112101	Personalbedarfsdeckung	1	Innere Verwaltung
		112102	Personalbetreuung	1	Innere Verwaltung
		112103	Ausbildung	1	Innere Verwaltung
		112104	Fortbildung	1	Innere Verwaltung
		112105	Bezüge- und Entgeltabrechnung	1	Innere Verwaltung
		112106	Freiwillige soziale Leistungen	1	Innere Verwaltung
		112107	Arbeitsschutz und Arbeitsmedizin	1	Innere Verwaltung
1122	Finanzverwaltung, Kasse - [THH 1]				
		112200	Finanzverwaltung, Kasse	1	Innere Verwaltung
		112201	Haushalts- und betriebswirtschaftliche Dienstleistungen	1	Innere Verwaltung
		112202	Aufgaben der Kommune als Steuerschuldnerin	1	Innere Verwaltung
		112203	Verwaltung v. Treuhandverm., Sonderverm., Nachlässen, Schenkungen u. Vermächtn.	1	Innere Verwaltung
		112205	Zahlungsverkehr einschließlich Verwaltung der Kassenmittel und Wertgegenstände	1	Innere Verwaltung
		112206	Buchhaltung, Rechnungslegung, Jahresabschluss	1	Innere Verwaltung
		112207	Zwangsweise Einziehung von Forderungen	1	Innere Verwaltung
		112208	Abwicklung von Geld- und Sachspenden	1	Innere Verwaltung
1123	Justitiariat - [THH 1]				
		112300	Justitiariat	1	Innere Verwaltung
		112301	Beratung und Unterstützung von Politik und Verwaltungsleitung	1	Innere Verwaltung
		112302	Allg. Rechtsberatung, rechtl. Gestaltung u. außerger. Vertretung in Rechtssachen	1	Innere Verwaltung
		112303	Gerichtliche Vertretung in Rechtssachen	1	Innere Verwaltung
		112304	Entscheidungen in Rechtssachen	1	Innere Verwaltung
		112305	Abschluss, Verwaltung und Abwicklung von Versicherungen	1	Innere Verwaltung
1124	Gebäudemanagement, Techn. Immobilienmanagement - [THH 1]				
		112400	Gebäudemanagement, Techn. Immobilienmanagement	1	Innere Verwaltung
		112401	Neu-, Um- und Erweiterungsbauten, Modernis. u. Sanier. einschl. Bauherrenleist..	1	Innere Verwaltung
		112402	Gebäudebewirtschaftung (bebaute Grundst. einschl. techn. Anlagen; Energiemanag.)	1	Innere Verwaltung
1125	Grünanlagen, Werkstätten und Fahrzeuge - [THH 1]				
		112500	Grünanlagen, Werkstätten und Fahrzeuge	1	Innere Verwaltung
		112501	Planungs-, Bau- u. Unterhaltungsleistungen auf Anforderung i. B. Grünanlagen	1	Innere Verwaltung
		112502	Floristik und Gärtnerei	1	Innere Verwaltung
		112503	Leistungen zentraler Werkstätten	1	Innere Verwaltung
		112504	Transport- und Beförderungsleistungen	1	Innere Verwaltung
		112505	Verwaltung von Fahrzeugen und Geräten	1	Innere Verwaltung
		112506	Tankstellen und Waschanlagen	1	Innere Verwaltung

## Haushaltsplan 2020 der Stadt Markdorf



### Übersicht über die Zuordnung der Produktb. und Produktgr. zu den Teilhaushalten

Stadt Markdorf

<b>Produktbereich 11 Innere Verwaltung</b>					
<b>Produktgruppe</b>		<b>Produkt</b>		<b>Teilhaushalt</b>	
<b>Nr.</b>	<b>Bezeichnung</b>	<b>Nr.</b>	<b>Bezeichnung</b>	<b>Nr.</b>	<b>Bezeichnung</b>
1126	Zentrale Dienstleistungen - [THH 1]				
		112600	Zentrale Dienstleistungen	1	Innere Verwaltung
		112601	Zentrale Vergabestelle	1	Innere Verwaltung
		112602	Boten-, Zustell- und Postdienste	1	Innere Verwaltung
		112603	Hausdruckerei und Vervielfältigung	1	Innere Verwaltung
		112604	Zentrale Registratur, Hausdienste, Pforte, Zentraler Schreibdienst	1	Innere Verwaltung
		112605	Dienstleistungen der Statistik	1	Innere Verwaltung
		112606	Zentrale Bearbeitung von Bußgeldern	1	Innere Verwaltung
1130	Presse- und Öffentlichkeitsarbeit - [THH 1]				
		113000	Presse- und Öffentlichkeitsarbeit	1	Innere Verwaltung
		113001	Redaktion und Vertrieb des Amtsblatts	1	Innere Verwaltung
		113002	Internetangebot	1	Innere Verwaltung
		113003	Herausgabe von Print- und Non-Print-Medien	1	Innere Verwaltung
		113004	Werbung, Vermarktung, Ausschreibungen, Bekanntmachungen	1	Innere Verwaltung
		113005	Pressearbeit	1	Innere Verwaltung
1131	Kommunalaufsicht - [THH 1]				
		113100	Kommunalaufsicht	1	Innere Verwaltung
		113101	Prüfung der Gesetzmäßigkeit	1	Innere Verwaltung
		113102	Überörtliche Prüfung	1	Innere Verwaltung
		113103	Prüfung u. Weiterleitung v.Anträgen auf Gewährung v.Landes- u.Bundeszuweisungen	1	Innere Verwaltung
		113104	Wahrnehmung der Aufg. als Dienstvorg. u. oberste Dienstbehörde für die Bürgerm.	1	Innere Verwaltung
		113105	Widersprüche in Selbstverwaltungsangelegenheiten d. kreisangeh. Gde., GVV u. ZV	1	Innere Verwaltung
1132	Abgabewesen - [THH 1]				
		113200	Abgabewesen	1	Innere Verwaltung
		113201	Festsetzung und Erhebung der Grundsteuer	1	Innere Verwaltung
		113202	Festsetzung und Erhebung der Gewerbesteuer	1	Innere Verwaltung
		113203	Festsetzung und Erhebung von Sonstigen Steuern	1	Innere Verwaltung
		113204	Festsetzung und Erhebung von Sonstigen Abgaben	1	Innere Verwaltung
1133	Grundstücksmanagement - [THH 1]				
		113300	Grundstücksmanagement	1	Innere Verwaltung
		113301	Abwicklung v. Grundstücksgeschäften u. Bestellung u. Verwaltung v. Erbbaurecht	1	Innere Verwaltung
		113302	Kommunale Wertermittlung	1	Innere Verwaltung
		113304	Grundstücksbewirtschaftung (Unbebaute Grundstücke)	1	Innere Verwaltung

### Übersicht über die Zuordnung der Produktb. und Produktgr. zu den Teilhaushalten

Stadt Markdorf

<b>Produktbereich 12 Sicherheit und Ordnung</b>					
<b>Produktgruppe</b>		<b>Produkt</b>		<b>Teilhaushalt</b>	
<b>Nr.</b>	<b>Bezeichnung</b>	<b>Nr.</b>	<b>Bezeichnung</b>	<b>Nr.</b>	<b>Bezeichnung</b>
1210	Statistik und Wahlen - [THH 2]				
		121000	Statistik und Wahlen	2	Sicherheit und Ordnung
		121001	Staatliche Statistiken	2	Sicherheit und Ordnung

## Haushaltsplan 2020 der Stadt Markdorf

<b>Übersicht über die Zuordnung der Produktb. und Produktgr. zu den Teilhaushalten</b>					
Stadt Markdorf					
<b>Produktbereich 12 Sicherheit und Ordnung</b>					
<b>Produktgruppe</b>		<b>Produkt</b>		<b>Teilhaushalt</b>	
<b>Nr.</b>	<b>Bezeichnung</b>	<b>Nr.</b>	<b>Bezeichnung</b>	<b>Nr.</b>	<b>Bezeichnung</b>
		121002	Kommunale Statistiken/Statistisches Informationssystem	2	Sicherheit und Ordnung
		121003	Wahlen und Abstimmungen	2	Sicherheit und Ordnung
1220	Ordnungswesen - [THH 2]				
		122000	Ordnungswesen	2	Sicherheit und Ordnung
		122001	Fundsachen und Fundtiere	2	Sicherheit und Ordnung
		122002	Bearbeitung von Angelegenheiten der Gefahrenabwehr	2	Sicherheit und Ordnung
		122003	Bearbeitung v. Waffen- und Sprengstoffangelegenheiten, Jagd- und Fischereiwesen	2	Sicherheit und Ordnung
		122004	Führung des Gewereregisters	2	Sicherheit und Ordnung
		122005	Bearbeitung von Gaststättenerlaubnissen	2	Sicherheit und Ordnung
		122006	Bearbeitung von sonstigen gaststättenrechtlichen Erlaubnisse	2	Sicherheit und Ordnung
		122007	Sonstige gewerberechtliche Erlaubnisse	2	Sicherheit und Ordnung
		122008	Überwachung von Gewerbebetrieben und Veranstaltungen	2	Sicherheit und Ordnung
1221	Verkehrswesen - [THH 2]				
		122100	Verkehrswesen	2	Sicherheit und Ordnung
		122101	Verkehrslenkung und -regelung (einschl. Planung und Verkehrssicherung)	2	Sicherheit und Ordnung
		122102	Verkehrsrechtliche und straßenrechtliche Genehmigungen und Erlaubnisse	2	Sicherheit und Ordnung
		122103	Überwachung des ruhenden Verkehrs	2	Sicherheit und Ordnung
		122104	Überwachung des fließenden Verkehrs	2	Sicherheit und Ordnung
		122105	Zulassung / Abmeldung von Fahrzeugen	2	Sicherheit und Ordnung
		122106	Vollstreckung von Maßnahmen gegen Fahrzeughalter	2	Sicherheit und Ordnung
		122107	Bearbeitung von Fahrerlaubnissen	2	Sicherheit und Ordnung
		122108	Ordnungsbehördliche Maßnahmen, Überwachung der Fahrerlaubnisinhabenden	2	Sicherheit und Ordnung
		122109	Personen- / Güterbeförderung	2	Sicherheit und Ordnung
1222	Einwohnerwesen - [THH 2]				
		122200	Einwohnerwesen	2	Sicherheit und Ordnung
		122201	Meldeangelegenheiten	2	Sicherheit und Ordnung
		122202	Erteilung von Ausweis- und sonstigen Dokumenten	2	Sicherheit und Ordnung
		122203	Übermittlung v. elektr. Lohnst.abzugsmerkm. (ELStAM) u. Auskunftsart. ü. IdNr.	2	Sicherheit und Ordnung
		122204	Bürgerservice einschl. Ortsverw. u. Einheitl. Ansprechp. /Leist. f. a. Behörden	2	Sicherheit und Ordnung
		122205	Einbürgerungen/ Feststellung der Staatsangehörigkeit / Bearbeitung von Staatsan	2	Sicherheit und Ordnung
		122206	Eingliederung von Spätaussiedlern/-innen	2	Sicherheit und Ordnung
		122207	Bearbeitung von Aufenthaltsregelungen für EU-Ausländer/-innen	2	Sicherheit und Ordnung
		122208	Bearbeitung von Aufenthaltsregelungen für Nicht-EU-Ausländer/-innen	2	Sicherheit und Ordnung
		122209	Bearbeitung von Aufenthaltsregelungen für Asylbewerber/-innen	2	Sicherheit und Ordnung

## Haushaltsplan 2020 der Stadt Markdorf

<b>Übersicht über die Zuordnung der Produktb. und Produktgr. zu den Teilhaushalten</b>					
Stadt Markdorf					
<b>Produktbereich 12 Sicherheit und Ordnung</b>					
<b>Produktgruppe</b>		<b>Produkt</b>		<b>Teilhaushalt</b>	
<b>Nr.</b>	<b>Bezeichnung</b>	<b>Nr.</b>	<b>Bezeichnung</b>	<b>Nr.</b>	<b>Bezeichnung</b>
		122210	Aufenthaltsbeendende Maßnahmen	2	Sicherheit und Ordnung
1223	Personenstandswesen - [THH 2]				
		122300	Personenstandswesen	2	Sicherheit und Ordnung
		122301	Beurkundung von Geburten	2	Sicherheit und Ordnung
		122302	Eheanmeldung und Eheschließung	2	Sicherheit und Ordnung
		122303	Nachbeurkundung einer im Ausland begründeten Ehe oder Lebenspartnerschaft	2	Sicherheit und Ordnung
		122304	Beurkundung von Sterbefällen	2	Sicherheit und Ordnung
		122305	Fortführung von Personenstandsregistern einschl. Testamentsverzeichnis	2	Sicherheit und Ordnung
		122306	Informationen und Nachweise aus den Personenstandsregistern	2	Sicherheit und Ordnung
		122307	Andere Beurkundungen, öffentliche Beglaubigungen	2	Sicherheit und Ordnung
		122308	Mitwirkung in Nachlass-Angelegenheiten	2	Sicherheit und Ordnung
		122309	Behördliche Namensänderungen	2	Sicherheit und Ordnung
		122310	Begründung von eingetragenen Lebenspartnerschaften	2	Sicherheit und Ordnung
1224	Kommunales Grundbuchwesen - [THH 2]				
		122400	Kommunales Grundbuchwesen	2	Sicherheit und Ordnung
		122401	Entwurf und Ausfertigung von Urkunden	2	Sicherheit und Ordnung
		122402	Öffentliche Beglaubigungen	2	Sicherheit und Ordnung
		122403	Beratungen in allen Grundbuchangelegenheiten	2	Sicherheit und Ordnung
		122404	Grundbuchbearbeitung und Vollzug	2	Sicherheit und Ordnung
1225	Sozialversicherung - [THH 2]				
		122500	Sozialversicherung	2	Sicherheit und Ordnung
		122501	Bearbeitung von Sozialversicherungsangelegenheiten	2	Sicherheit und Ordnung
		122502	Leistungen als Versicherungsamt	2	Sicherheit und Ordnung
1226	Verbraucherschutz, Lebensmittelüberwachung, Veterinärwesen u. Ernährung - [THH2]				
		122600	Verbraucherschutz, Lebensmittelüberwachung, Veterinärwesen u. Ernährung	2	Sicherheit und Ordnung
		122601	Betriebskontrollen	2	Sicherheit und Ordnung
		122602	Probenahme	2	Sicherheit und Ordnung
		122603	Überwachung der Fleischhygiene	2	Sicherheit und Ordnung
		122604	Tiergesundheit und Tierkörperentsorgung	2	Sicherheit und Ordnung
		122605	Tierarzneimittelüberwachung	2	Sicherheit und Ordnung
		122606	Allgemeiner Tierschutz	2	Sicherheit und Ordnung
		122607	Schutz von Tieren im Rahmen von Tierversuchen	2	Sicherheit und Ordnung
		122608	Ernährungs- und Verbraucherinformation	2	Sicherheit und Ordnung
1260	Brandschutz - [THH 2]				
		126000	Brandschutz	2	Sicherheit und Ordnung
		126001	Brandbekämpfung, Technische Hilfeleistung	2	Sicherheit und Ordnung
		126002	Feuersicherheitswachdienst	2	Sicherheit und Ordnung
		126003	Beratungen und Brandverhütungsschauen außerhalb des Bereichs Bauordnungsrecht	2	Sicherheit und Ordnung
		126004	Brandschutzerziehung und -aufklärung	2	Sicherheit und Ordnung
		126005	Dienstleistungen für Dritte	2	Sicherheit und Ordnung
1270	Rettungsdienst - [THH 2]				

## Haushaltsplan 2020 der Stadt Markdorf

<b>Übersicht über die Zuordnung der Produktb. und Produktgr. zu den Teilhaushalten</b>					
Stadt Markdorf					
<b>Produktbereich 12 Sicherheit und Ordnung</b>					
<b>Produktgruppe</b>		<b>Produkt</b>		<b>Teilhaushalt</b>	
<b>Nr.</b>	<b>Bezeichnung</b>	<b>Nr.</b>	<b>Bezeichnung</b>	<b>Nr.</b>	<b>Bezeichnung</b>
		127000	Rettungsdienst	2	Sicherheit und Ordnung
1280	Katastrophenschutz - [THH 2]				
		128000	Katastrophenschutz	2	Sicherheit und Ordnung
		128001	Katastrophenabwehr	2	Sicherheit und Ordnung
		128002	Bevölkerungsschutz	2	Sicherheit und Ordnung
<b>Übersicht über die Zuordnung der Produktb. und Produktgr. zu den Teilhaushalten</b>					
Stadt Markdorf					
<b>Produktbereich 21 Schulträgeraufgaben</b>					
<b>Produktgruppe</b>		<b>Produkt</b>		<b>Teilhaushalt</b>	
<b>Nr.</b>	<b>Bezeichnung</b>	<b>Nr.</b>	<b>Bezeichnung</b>	<b>Nr.</b>	<b>Bezeichnung</b>
2110	Allgemeinbildende Schulen - [THH 3]				
		211001	Grundschulen Markdorf und Leimbach	3	Schulen
		211002	Haupt- u. Werkrealschulen u. Schulv. m. Gemeinschaftssch. Überw. Haupt. u. Werkr.	3	Schulen
		211003	Grund-, Haupt- und Werkrealschulen (Schulverbund)	3	Schulen
		211004	Realschulen und Schulverbünde m. Gemeinschaftssch. m. Überwiegen der Realsch.	3	Schulen
		211005	Bildungszentrum Markdorf	3	Schulen
		211006	Gymnasien und Schulverbünde mit Gymnasien außer Schulverbünde nach 21.10.10	3	Schulen
		211009	Gesamtschulen	3	Schulen
		211010	Gemeinschaftsschulen u. Schulverb. m. Überwiegen d. Gemeinsh. i. d. Sekundarst.	3	Schulen
2120	Sonderpädagogische Bildungs- u. Beratungszentren u. Schulkindergärten - [THH 3]				
		212001	Schulkindergärten	3	Schulen
		212002	Sonderpädagogische Bildungs- und Beratungszentren mit Schwerpunkt Lernen	3	Schulen
		212003	Sonstige Sonderpädagogische Bildungs- und Beratungszentren	3	Schulen
2130	Berufsbildende Schulen - [THH 3]				
		213000	Berufsbildende Schulen	3	Schulen
		213001	Gewerbliche Schulen	3	Schulen
		213002	Kaufmännische Schulen	3	Schulen
		213003	Hauswirtschaftlich-pflegerisch-sozialpädagogische Schulen	3	Schulen
		213004	Landwirtschaftliche Schulen	3	Schulen
2140	Schülerbezogene Leistungen - [THH 3]				
		214001	Schülerbeförderung	3	Schulen
		214002	Fördermaßnahmen für Schülerinnen und Schüler	3	Schulen
2150	Sonstige schulische Aufgaben und Einrichtungen - [THH 3]				
		215000	Sonstige schulische Aufgaben und Einrichtungen	3	Schulen
		215001	Öffentlichkeitsarbeit	3	Schulen
		215002	Vergabe schulischer Einrichtungen an Dritte	3	Schulen
		215003	Förderung von Schulen in anderer Trägerschaft	3	Schulen
		215004	AV-Medien und Geräte einschl. Service (Medienzentren)	3	Schulen

## Haushaltsplan 2020 der Stadt Markdorf

### Übersicht über die Zuordnung der Produktb. und Produktgr. zu den Teilhaushalten

Stadt Markdorf

#### Produktbereich 21 Schulträgeraufgaben

Produktgruppe		Produkt		Teilhaushalt	
Nr.	Bezeichnung	Nr.	Bezeichnung	Nr.	Bezeichnung
		215005	Schullandheime	3	Schulen
		215006	Bildungsregion	3	Schulen

### Übersicht über die Zuordnung der Produktb. und Produktgr. zu den Teilhaushalten

Stadt Markdorf

#### Produktbereich 25 Museen, Archiv, Zoo

Produktgruppe		Produkt		Teilhaushalt	
Nr.	Bezeichnung	Nr.	Bezeichnung	Nr.	Bezeichnung
2510	Wissenschaft und Forschung - [THH 4]				
		251000	Wissenschaft und Forschung	4	Sport, Kultur und Soziales
2520	Kommunale Museen - [THH 4]				
		252000	Kommunale Museen	4	Sport, Kultur und Soziales
		252001	Pflege des Museumsguts	4	Sport, Kultur und Soziales
		252002	Dauerausstellungen	4	Sport, Kultur und Soziales
		252003	Sonderausstellungen	4	Sport, Kultur und Soziales
		252004	Museumsbezogene Kulturaktivitäten	4	Sport, Kultur und Soziales
		252005	Museumsbezogene Dienstleistungen	4	Sport, Kultur und Soziales
		252006	Museumsshop	4	Sport, Kultur und Soziales
		252007	Fremdveranstaltungen, Vermietungen und Verpachtungen	4	Sport, Kultur und Soziales
2521	Archiv - [THH 4]				
		252100	Archiv	4	Sport, Kultur und Soziales
		252101	Pflege der Archivbestände	4	Sport, Kultur und Soziales
		252102	Benutzerdienst	4	Sport, Kultur und Soziales
		252103	Erforschung und Vermittlung der Orts- und Landesgeschichte	4	Sport, Kultur und Soziales
		252104	Beratungsleistungen	4	Sport, Kultur und Soziales
2530	Zoologische und Botanische Gärten - [THH 4]				
		253000	Zoologische und Botanische Gärten	4	Sport, Kultur und Soziales
		253001	Haltung und Präsentation von Tieren	4	Sport, Kultur und Soziales
		253002	Bereitstellung der Infrastrukturanlagen	4	Sport, Kultur und Soziales
		253003	Information und Zoopädagogik	4	Sport, Kultur und Soziales
		253004	Wissenschaftl. Arbeit, Forschung, Artenschutz	4	Sport, Kultur und Soziales
		253005	Veranstaltungen	4	Sport, Kultur und Soziales
		253006	Marketing	4	Sport, Kultur und Soziales
		253007	Versorgungs- und sonstige Einrichtungen	4	Sport, Kultur und Soziales

### Übersicht über die Zuordnung der Produktb. und Produktgr. zu den Teilhaushalten

Stadt Markdorf

#### Produktbereich 26 Theater, Konzerte, Musikschulen

Produktgruppe		Produkt		Teilhaushalt	
Nr.	Bezeichnung	Nr.	Bezeichnung	Nr.	Bezeichnung
2610	Theater - [THH 4]				
		261000	Theater	4	Sport, Kultur und Soziales
		261001	Musiktheater	4	Sport, Kultur und Soziales
		261002	Sprechtheater	4	Sport, Kultur und Soziales
		261003	Tanztheater	4	Sport, Kultur und Soziales
		261004	Eigene auswärtige Gastspiele	4	Sport, Kultur und Soziales
		261005	Gastspiele anderer Ensembles im eigenen Haus	4	Sport, Kultur und Soziales
		261006	Kinder- und Jugendtheater	4	Sport, Kultur und Soziales
		261007	Sonderveranstaltungen	4	Sport, Kultur und Soziales
2620	Förderung der Musik - [THH 4]				
		262000	Förderung der Musik	4	Sport, Kultur und Soziales



## Haushaltsplan 2020 der Stadt Markdorf

### Übersicht über die Zuordnung der Produktb. und Produktgr. zu den Teilhaushalten

Stadt Markdorf

<b>Produktbereich 26 Theater, Konzerte, Musikschulen</b>					
<b>Produktgruppe</b>		<b>Produkt</b>		<b>Teilhaushalt</b>	
<b>Nr.</b>	<b>Bezeichnung</b>	<b>Nr.</b>	<b>Bezeichnung</b>	<b>Nr.</b>	<b>Bezeichnung</b>
		262001	Sinfoniekonzerte	4	Sport, Kultur und Soziales
		262002	Kammerkonzerte	4	Sport, Kultur und Soziales
		262003	Sonderkonzerte	4	Sport, Kultur und Soziales
		262004	Förderung der Musik	4	Sport, Kultur und Soziales
		262005	Eigene auswärtige Gastspiele	4	Sport, Kultur und Soziales
		262006	Gastspiele andere Ensembles	4	Sport, Kultur und Soziales
		262007	Sonstige Projekte, Kooperationen, Musikpreise	4	Sport, Kultur und Soziales
2630	Musikschulen - [THH 4]				
		263000	Musikschulen	4	Sport, Kultur und Soziales
		263001	Elementarer Unterricht	4	Sport, Kultur und Soziales
		263002	Instrumental- und Vokalunterricht	4	Sport, Kultur und Soziales
		263003	Weitere Unterrichtsangebote	4	Sport, Kultur und Soziales
		263004	Musiktherapie	4	Sport, Kultur und Soziales
		263005	Durchführung von Veranstaltungen	4	Sport, Kultur und Soziales
		263006	Mitwirkung bei Fremdveranstaltungen	4	Sport, Kultur und Soziales
		263007	Überlassung von Arbeitsmaterialien und Räumen	4	Sport, Kultur und Soziales

### Übersicht über die Zuordnung der Produktb. und Produktgr. zu den Teilhaushalten

Stadt Markdorf

<b>Produktbereich 27 Volkshochschulen, Bibliotheken, kulturpädagogische Einrichtungen</b>					
<b>Produktgruppe</b>		<b>Produkt</b>		<b>Teilhaushalt</b>	
<b>Nr.</b>	<b>Bezeichnung</b>	<b>Nr.</b>	<b>Bezeichnung</b>	<b>Nr.</b>	<b>Bezeichnung</b>
2710	Volkshochschulen - [THH 4]				
		271000	Volkshochschulen	4	Sport, Kultur und Soziales
		271001	Kurse und Lehrgänge	4	Sport, Kultur und Soziales
		271002	Einzelveranstaltungen	4	Sport, Kultur und Soziales
		271003	Exkursionen und Studienreisen	4	Sport, Kultur und Soziales
		271004	Ausstellungen	4	Sport, Kultur und Soziales
		271005	Prüfungen	4	Sport, Kultur und Soziales
		271006	Sonderveranstaltungen	4	Sport, Kultur und Soziales
		271007	Auftrags- und Vertragsmaßnahmen	4	Sport, Kultur und Soziales
		271008	Weiterbildungsberatung	4	Sport, Kultur und Soziales
		271009	Selbstlernzentren, Selbstlerngruppen	4	Sport, Kultur und Soziales
		271010	Sonstige Service- und Sachleistungen	4	Sport, Kultur und Soziales
		271011	Ausbildungsgänge	4	Sport, Kultur und Soziales
2720	Bibliotheken - [THH 4]				
		272000	Bibliotheken	4	Sport, Kultur und Soziales
		272001	Medien und Informationen für Sachbereiche	4	Sport, Kultur und Soziales
		272002	Medien und Informationen für Schöne Literatur (Belletristik)	4	Sport, Kultur und Soziales
		272003	Medien und Informationen im Kinder- und Jugendbereich	4	Sport, Kultur und Soziales
		272004	Medien u. Informationen im Bereich Zeitungen u. Zeitschriften	4	Sport, Kultur und Soziales
		272005	Informationsdienste	4	Sport, Kultur und Soziales
		272006	Programmarbeit	4	Sport, Kultur und Soziales
		272007	Bibliotheksführungen	4	Sport, Kultur und Soziales
2730	Kulturpädagogische Einrichtungen - [THH 4]				
		273000	Kulturpädagogische Einrichtungen	4	Sport, Kultur und Soziales

## Haushaltsplan 2020 der Stadt Markdorf

### Übersicht über die Zuordnung der Produktb. und Produktgr. zu den Teilhaushalten

Stadt Markdorf

#### Produktbereich 28 Sonstige Kulturpflege

Produktgruppe		Produkt		Teilhaushalt	
Nr.	Bezeichnung	Nr.	Bezeichnung	Nr.	Bezeichnung
2810	Sonstige Kulturpflege - [THH 4]				
		281000	Sonstige Kulturpflege	4	Sport, Kultur und Soziales
		281001	Kulturförderung (sonstige Förderung, ohne Musikförderung)	4	Sport, Kultur und Soziales
		281002	Eigene Projekte, Kooperationen, Kulturpreise	4	Sport, Kultur und Soziales
		281003	Kulturinformation (Marketing, Beratung, Information)	4	Sport, Kultur und Soziales
		281004	Betrieb eines Kulturzentrums	4	Sport, Kultur und Soziales

### Übersicht über die Zuordnung der Produktb. und Produktgr. zu den Teilhaushalten

Stadt Markdorf

#### Produktbereich 29 Förderung von Kirchengemeinden u. sonst. Religionsgemeinschaften

Produktgruppe		Produkt		Teilhaushalt	
Nr.	Bezeichnung	Nr.	Bezeichnung	Nr.	Bezeichnung
2910	Förderung von Kirchengemeinden u. sonst. Religionsgemeinschaften - [THH 4]				
		291000	Förderung von Kirchengemeinden u. sonst. Religionsgemeinschaften	4	Sport, Kultur und Soziales

### Übersicht über die Zuordnung der Produktb. und Produktgr. zu den Teilhaushalten

Stadt Markdorf

#### Produktbereich 31 Soziale Hilfen

Produktgruppe		Produkt		Teilhaushalt	
Nr.	Bezeichnung	Nr.	Bezeichnung	Nr.	Bezeichnung
3110	Grundversorgung und Hilfen nach SGB XII - [THH 4]				
		311001	Hilfe zur Pflege	4	Sport, Kultur und Soziales
		311002	Eingliederungshilfe für behinderte Menschen	4	Sport, Kultur und Soziales
		311003	Hilfen zur Gesundheit	4	Sport, Kultur und Soziales
		311004	Hilfen für blinde Menschen	4	Sport, Kultur und Soziales
		311005	Hilfe zum Lebensunterhalt	4	Sport, Kultur und Soziales
		311006	Sonstige Leistungen zur Sicherung der Lebensgrundlage nach SGB XII	4	Sport, Kultur und Soziales
		311007	Hilfen zur Überwindung besonderer sozialer Schwierigkeiten	4	Sport, Kultur und Soziales
		311008	Grundsicherung im Alter und bei Erwerbsminderung	4	Sport, Kultur und Soziales
3120	Grundsicherung für Arbeitsuchende nach SGB II - [THH 4]				
		312001	Leistungen für Unterkunft und Heizung	4	Sport, Kultur und Soziales
		312002	Kommunale Eingliederungsleistungen	4	Sport, Kultur und Soziales
		312003	Einmalige Leistungen	4	Sport, Kultur und Soziales
		312004	Arbeitslosengeld II (ohne KdU)	4	Sport, Kultur und Soziales
		312005	Eingliederungsleistungen	4	Sport, Kultur und Soziales
		312006	Leistungen für Bildung und Teilhabe nach § 28 SGB II	4	Sport, Kultur und Soziales
3130	Hilfen für Flüchtlinge und Aussiedler - [THH 4]				
		313001	Hilfen für Flüchtlinge	4	Sport, Kultur und Soziales
		313002	Hilfe für Aussiedler/-innen	4	Sport, Kultur und Soziales
3140	Soziale Einrichtungen - [THH 4]				
		314001	Soziale Einrichtungen für ältere Menschen (ohne Pflegeeinrichtungen)	4	Sport, Kultur und Soziales
		314002	Soziale Einrichtungen für pflegebedürftige ältere Menschen	4	Sport, Kultur und Soziales

## Haushaltsplan 2020 der Stadt Markdorf

<b>Übersicht über die Zuordnung der Produktb. und Produktgr. zu den Teilhaushalten</b>					
Stadt Markdorf					
<b>Produktbereich</b>		<b>31 Soziale Hilfen</b>			
<b>Produktgruppe</b>		<b>Produkt</b>		<b>Teilhaushalt</b>	
<b>Nr.</b>	<b>Bezeichnung</b>	<b>Nr.</b>	<b>Bezeichnung</b>	<b>Nr.</b>	<b>Bezeichnung</b>
		314003	Soziale Einrichtungen für behinderte Menschen	4	Sport, Kultur und Soziales
		314005	Soziale Einrichtungen für Wohnungslose	4	Sport, Kultur und Soziales
		314006	Soz. Einr. f. Flüchtl. u. Asylbewerber (Vorläufige Unterbri. Stadt-u. Landkr.)	4	Sport, Kultur und Soziales
		314007	Soz. Einr. f. Flüchtl. u. Asylbewerber (Anschlußunterbringung Städte u. Gde.)	4	Sport, Kultur und Soziales
		314008	Soziale Einrichtungen für Aussiedler/-innen und Ausländer/-innen	4	Sport, Kultur und Soziales
		314009	Andere Soziale Einrichtungen	4	Sport, Kultur und Soziales
3150	Fürsorgeleistungen nach dem Bundesversorgungsgesetz u. den Begleitg. - [THH 4]				
		315000	Fürsorgeleistungen nach dem Bundesversorgungsgesetz u. den Begleitg.	4	Sport, Kultur und Soziales
3160	Sonstige Förderung von Trägern der Wohlfahrtspflege - [THH 4]				
		316000	Sonstige Förderung von Trägern der Wohlfahrtspflege	4	Sport, Kultur und Soziales
3170	Betreuungsleistungen - [THH 4]				
		317000	Betreuungsleistungen	4	Sport, Kultur und Soziales
3180	Sonstige soziale Hilfen und Leistungen - [THH 4]				
		318000	Sonstige soziale Hilfen und Leistungen	4	Sport, Kultur und Soziales
		318001	Gewährung von Wohngeld	4	Sport, Kultur und Soziales
		318002	Soziale Vergünstigungen und Sozialpässe	4	Sport, Kultur und Soziales
		318003	Schuldenregulierung im Rahmen der Insolvenzordnung (Verbraucherinsolvenz)	4	Sport, Kultur und Soziales
		318004	Hilfen zur Unterhaltssicherung	4	Sport, Kultur und Soziales
		318005	Leistungen nach BaföG und AFBG	4	Sport, Kultur und Soziales
		318006	Leistungen im Rahmen der allgemeinen Daseinsvorsorge	4	Sport, Kultur und Soziales
		318007	Pflegestützpunkte nach § 92c SGB XI	4	Sport, Kultur und Soziales
		318008	Beratung u. Angeb. für ältere Menschen (Senioren u. Altenarb.) außerhalb SGB XII	4	Sport, Kultur und Soziales
		318009	Flüchtlingssozialarbeit und Pflichtsprachangebote in der Vorläufigen Unterbring	4	Sport, Kultur und Soziales
		318010	Betreuung u. Förderung d. Integr. v. Flüchtl., Asylbewerbern u. Koord. - THH 4	4	Sport, Kultur und Soziales
3190	Leistungen für Bildung und Teilhabe nach § 6b BKGG - [THH 4]				
		319000	Leistungen für Bildung und Teilhabe nach § 6b BKGG	4	Sport, Kultur und Soziales
		319001	Leistungen für Bildung und Teilhabe an Kinderzuschlagsempfänger	4	Sport, Kultur und Soziales
		319002	Leistung für Bildung und Teilhabe an Wohngeldempfänger	4	Sport, Kultur und Soziales

<b>Übersicht über die Zuordnung der Produktb. und Produktgr. zu den Teilhaushalten</b>					
Stadt Markdorf					
<b>Produktbereich</b>		<b>36 Kinder-, Jugend und Familienhilfe</b>			
<b>Produktgruppe</b>		<b>Produkt</b>		<b>Teilhaushalt</b>	
<b>Nr.</b>	<b>Bezeichnung</b>	<b>Nr.</b>	<b>Bezeichnung</b>	<b>Nr.</b>	<b>Bezeichnung</b>
3620	Allgemeine Förderung junger Menschen - [THH 4]				

## Haushaltsplan 2020 der Stadt Markdorf

<b>Übersicht über die Zuordnung der Produktb. und Produktgr. zu den Teilhaushalten</b>					
Stadt Markdorf					
<b>Produktbereich 36 Kinder-, Jugend und Familienhilfe</b>					
<b>Produktgruppe</b>		<b>Produkt</b>		<b>Teilhaushalt</b>	
<b>Nr.</b>	<b>Bezeichnung</b>	<b>Nr.</b>	<b>Bezeichnung</b>	<b>Nr.</b>	<b>Bezeichnung</b>
		362001	Kinder- und Jugendarbeit	4	Sport, Kultur und Soziales
		362002	Jugendsozialarbeit, Jugendsozialarbeit an Schulen im Rahmen SGB VIII	4	Sport, Kultur und Soziales
		362003	Beteiligung und Interessenvertretung von Kindern und Jugendlichen	4	Sport, Kultur und Soziales
		362004	Einrichtungen der Jugendarbeit	4	Sport, Kultur und Soziales
3630	Hilfen für junge Menschen und ihre Familien - [THH 4]				
		363001	Sozial- und Lebensberatung und Beratung vor Inanspruchnahme von HzE	4	Sport, Kultur und Soziales
		363002	Förderung der Erziehung in der Familie	4	Sport, Kultur und Soziales
		363003	Individuelle Hilfen f. junge Menschen u. ihre Familien einschl. Krisenintervent.	4	Sport, Kultur und Soziales
		363004	Mitwirkung in gerichtlichen Verfahren	4	Sport, Kultur und Soziales
		363005	Beistandschaft/ Amtsvormundschaft	4	Sport, Kultur und Soziales
		363006	Einrichtungen für Hilfen für junge Menschen und ihre Familien	4	Sport, Kultur und Soziales
3650	Tageseinrichtungen für Kinder - [THH 4]				
		365001	Tageseinrichtungen für Kinder	4	Sport, Kultur und Soziales
		365002	Kindertagespflege	4	Sport, Kultur und Soziales
		365003	Finanz. Förd. v. Kindern in Tageseinr. u. Kindertagespflege, Übern. v. Teiln-B.	4	Sport, Kultur und Soziales
		365004	Unterstützung selbstorganisierter Förderung (§ 25 SGB VIII)	4	Sport, Kultur und Soziales
3680	Kooperation und Vernetzung - [THH 4]				
		368000	Kooperation und Vernetzung	4	Sport, Kultur und Soziales
3690	Unterhaltsvorschussleistungen - [THH 4]				
		369000	Unterhaltsvorschussleistungen	4	Sport, Kultur und Soziales

<b>Übersicht über die Zuordnung der Produktb. und Produktgr. zu den Teilhaushalten</b>					
Stadt Markdorf					
<b>Produktbereich 37 Schwerbehindertenrecht und soziales Entschädigungsrecht</b>					
<b>Produktgruppe</b>		<b>Produkt</b>		<b>Teilhaushalt</b>	
<b>Nr.</b>	<b>Bezeichnung</b>	<b>Nr.</b>	<b>Bezeichnung</b>	<b>Nr.</b>	<b>Bezeichnung</b>
3710	Schwerbehindertenrecht - [THH 4]				
		371000	Schwerbehindertenrecht	4	Sport, Kultur und Soziales
3720	Soziales Entschädigungsrecht - [THH 4]				
		372000	Soziales Entschädigungsrecht	4	Sport, Kultur und Soziales
		372001	Kriegsopferfürsorge	4	Sport, Kultur und Soziales
		372002	Sonstiges soziales Entschädigungsrecht	4	Sport, Kultur und Soziales

<b>Übersicht über die Zuordnung der Produktb. und Produktgr. zu den Teilhaushalten</b>					
Stadt Markdorf					
<b>Produktbereich 41 Gesundheitsdienste</b>					
<b>Produktgruppe</b>		<b>Produkt</b>		<b>Teilhaushalt</b>	
<b>Nr.</b>	<b>Bezeichnung</b>	<b>Nr.</b>	<b>Bezeichnung</b>	<b>Nr.</b>	<b>Bezeichnung</b>
4110	Krankenhäuser - [THH 4]				
		411000	Krankenhäuser	4	Sport, Kultur und Soziales
		412000	Gesundheitseinrichtungen	4	Sport, Kultur und Soziales
4120	Gesundheitseinrichtungen - [THH 4]				

## Haushaltsplan 2020 der Stadt Markdorf

### Übersicht über die Zuordnung der Produktb. und Produktgr. zu den Teilhaushalten

Stadt Markdorf

<b>Produktbereich 41 Gesundheitsdienste</b>					
<b>Produktgruppe</b>		<b>Produkt</b>		<b>Teilhaushalt</b>	
<b>Nr.</b>	<b>Bezeichnung</b>	<b>Nr.</b>	<b>Bezeichnung</b>	<b>Nr.</b>	<b>Bezeichnung</b>
4140	Maßnahmen der Gesundheitspflege - [THH 4]				
		414000	Maßnahmen der Gesundheitspflege	4	Sport, Kultur und Soziales
		414001	Gesundheitsförderung und Prävention	4	Sport, Kultur und Soziales
		414002	Gesundheitsberichterstattung	4	Sport, Kultur und Soziales
		414003	Epidemiologie	4	Sport, Kultur und Soziales
		414004	Frühförderung	4	Sport, Kultur und Soziales
		414005	Gesundheitsmonitoring, Beratung von und in Einrichtungen	4	Sport, Kultur und Soziales
		414006	Zahngesundheitsförderung	4	Sport, Kultur und Soziales
		414007	Amtsärztliche Untersuchungen und Gutachten	4	Sport, Kultur und Soziales
		414008	Sozialmedizinische und sozialpsychiatrische Beratung, Betreuung und Vermittlung	4	Sport, Kultur und Soziales
		414009	Allgemeiner Gesundheitsschutz	4	Sport, Kultur und Soziales
		414010	Personenbezogener Infektionsschutz	4	Sport, Kultur und Soziales
		414011	Hygiene-Überwachung von Trinkwasser, Badewasser und Entsorgungseinrichtungen	4	Sport, Kultur und Soziales
		414012	Umweltbezogene Kommunalhygiene	4	Sport, Kultur und Soziales
		414013	Umweltbezogene Gesundheitsberatung und Begutachtung	4	Sport, Kultur und Soziales
4180	Kur- und Badeeinrichtungen - [THH 4]				
		418000	Kur- und Badeeinrichtungen	4	Sport, Kultur und Soziales

### Übersicht über die Zuordnung der Produktb. und Produktgr. zu den Teilhaushalten

Stadt Markdorf

<b>Produktbereich 42 Sport und Bäder</b>					
<b>Produktgruppe</b>		<b>Produkt</b>		<b>Teilhaushalt</b>	
<b>Nr.</b>	<b>Bezeichnung</b>	<b>Nr.</b>	<b>Bezeichnung</b>	<b>Nr.</b>	<b>Bezeichnung</b>
4210	Förderung des Sports - [THH 4]				
		421000	Förderung des Sports	4	Sport, Kultur und Soziales
		421001	Sportförderung	4	Sport, Kultur und Soziales
		421002	Sportveranstaltungen	4	Sport, Kultur und Soziales
4240	Bäder - [THH 4]				
		424000	Bäder	4	Sport, Kultur und Soziales
		424001	Freibädern	4	Sport, Kultur und Soziales
		424002	Hallenbädern	4	Sport, Kultur und Soziales
		424003	Gruppenbädern	4	Sport, Kultur und Soziales
		424004	Freizeitbädern	4	Sport, Kultur und Soziales
		424005	Sonstige Einrichtungen und Angebote	4	Sport, Kultur und Soziales
4241	Sportstätten - [THH 4]				
		424100	Sportstätten	4	Sport, Kultur und Soziales
		424101	Gedeckte Sportflächen bis 27 m x 45 m	4	Sport, Kultur und Soziales
		424102	Freisportanlagen	4	Sport, Kultur und Soziales
		424103	Sondersportanlagen	4	Sport, Kultur und Soziales

## Haushaltsplan 2020 der Stadt Markdorf

<b>Übersicht über die Zuordnung der Produktb. und Produktgr. zu den Teilhaushalten</b>					
Stadt Markdorf					
<b>Produktbereich 51 Räumliche Planung und Entwicklung</b>					
<b>Produktgruppe</b>		<b>Produkt</b>		<b>Teilhaushalt</b>	
<b>Nr.</b>	<b>Bezeichnung</b>	<b>Nr.</b>	<b>Bezeichnung</b>	<b>Nr.</b>	<b>Bezeichnung</b>
5110	Stadtentwicklung städtebaul. Planung Verkehrsplanung u. Stadterneuerung -[THH 5]				
		511000	Stadtentwicklung städtebaul. Planung Verkehrsplanung u. Stadterneuerung	5	Bauen und Umwelt
		511001	Stadtentwicklung	5	Bauen und Umwelt
		511002	Vorbereitende Bauleitplanung	5	Bauen und Umwelt
		511003	Städtebauliche Rahmenplanung, informelle Planung	5	Bauen und Umwelt
		511004	Städtebaulicher Entwurf, Konzepte zu Bebauung und Freiraum, Stadtgestaltung	5	Bauen und Umwelt
		511005	Verbindliche Bauleitplanung	5	Bauen und Umwelt
		511006	Verkehrsentwicklungsplan	5	Bauen und Umwelt
		511007	Konzepte zur Verkehrslenkung und Steuerung	5	Bauen und Umwelt
		511008	Entwurf von Verkehrsanlagen	5	Bauen und Umwelt
		511009	Städtebauliche Sanierungsmaßnahmen und städtebauliche nach Sonderprogr	5	Bauen und Umwelt
		511010	Städtebaulichen Entwicklungsmaßnahmen	5	Bauen und Umwelt
		511011	Rechtsverfahren und Gebote	5	Bauen und Umwelt
		511012	Städtebauliche Verträge	5	Bauen und Umwelt
		511013	Planungs- und Gestaltungsberatung	5	Bauen und Umwelt
		511014	Stellungnahmen zu Planungen und Vorhaben Dritter	5	Bauen und Umwelt
5111	Flächen- und grundstückbezogene Daten und Grundlagen - [THH 5]				
		511100	Flächen- und grundstückbezogene Daten und Grundlagen	5	Bauen und Umwelt
		511101	Führung und Bereitstellung des Liegenschaftskatasters	5	Bauen und Umwelt
		511102	Weitere grundstücksbezogene Basisinformationen	5	Bauen und Umwelt
		511103	Vermessungstechnische Ingenieurleistungen	5	Bauen und Umwelt
		511104	Liegenschaftsvermessung	5	Bauen und Umwelt
		511105	Raumbezugsysteme nach Lage und Höhe	5	Bauen und Umwelt
		511106	Grundlagen raumbezogener Informationssysteme	5	Bauen und Umwelt
		511107	Führung und Bereitstellung von Karten und Geodaten	5	Bauen und Umwelt
		511108	Umlegungsverfahren nach Baugesetzbuch und sonstige Ordnungsmaßnahmen	5	Bauen und Umwelt
		511109	Realisierungsuntersuchungen zur Baulandbereitstellung	5	Bauen und Umwelt
		511110	Führung u. Bereitstellung der Kaufpreissammlung, Markt- und Preisanalysen (Gut.)	5	Bauen und Umwelt
		511111	Erstellung von Wertgutachten (Gutachterausschuss)	5	Bauen und Umwelt
5112	Flurneuordnung - [THH 5]				
		511200	Flurneuordnung	5	Bauen und Umwelt
		511201	Flurneuordnung und Landentwicklung, Land- und Forstwirtschaft und Naturschutz	5	Bauen und Umwelt
		511202	Flurneuordnung zur Umsetzung von Infrastrukturmaßnahmen	5	Bauen und Umwelt
		511203	Flurneuordnung für eine ganzheitliche innerörtliche Strukturentwicklung	5	Bauen und Umwelt

## Haushaltsplan 2020 der Stadt Markdorf

### Übersicht über die Zuordnung der Produktb. und Produktgr. zu den Teilhaushalten

Stadt Markdorf

#### Produktbereich 51 Räumliche Planung und Entwicklung

Produktgruppe		Produkt		Teilhaushalt	
Nr.	Bezeichnung	Nr.	Bezeichnung	Nr.	Bezeichnung
		511204	Projektbezogene Entwicklungsplanung, Beratung u. Moderation i. ländl. Raum	5	Bauen und Umwelt
		511205	Freiwilliger Nutzungstausch	5	Bauen und Umwelt
		511206	Sicherstellung der Belange der Landentwicklung	5	Bauen und Umwelt
		511207	Vertretung der Kommune in Flurneuerungsverfahren	5	Bauen und Umwelt

### Übersicht über die Zuordnung der Produktb. und Produktgr. zu den Teilhaushalten

Stadt Markdorf

#### Produktbereich 52 Bauen und Wohnen

Produktgruppe		Produkt		Teilhaushalt	
Nr.	Bezeichnung	Nr.	Bezeichnung	Nr.	Bezeichnung
5210	Bauordnung - [THH 5]				
		521000	Bauordnung	5	Bauen und Umwelt
		521001	Bauvoranfrage	5	Bauen und Umwelt
		521002	Baugenehmigungsverfahren	5	Bauen und Umwelt
		521003	Kenntnisgabeverfahren	5	Bauen und Umwelt
		521004	Abgeschlossenheitsbescheinigung nach WEG	5	Bauen und Umwelt
		521005	Entscheidungen im verfahrensfreien Bereich	5	Bauen und Umwelt
		521006	Bautechnische Prüfung	5	Bauen und Umwelt
		521007	Baukontrolle, Bauabnahme, Gebrauchsabnahme	5	Bauen und Umwelt
		521008	Wiederkehrende Prüfung von Sonderbauten	5	Bauen und Umwelt
		521009	Bauordnungsbehördliche Maßnahmen	5	Bauen und Umwelt
		521010	Schornsteinfegerwesen	5	Bauen und Umwelt
		521011	Baulastenverzeichnis	5	Bauen und Umwelt
		521012	Allgemeine Bauberatung	5	Bauen und Umwelt
		521013	Vollzug von speziellen baurechtlichen Vorschriften im Zuge der Energiewende	5	Bauen und Umwelt
5220	Wohnungsbauförderung und Wohnungsversorgung - [THH 5]				
		522000	Wohnungsbauförderung und Wohnungsversorgung	5	Bauen und Umwelt
		522001	Förderung des Mietwohnungsbaus	5	Bauen und Umwelt
		522002	Förderung von Wohneigentum	5	Bauen und Umwelt
		522003	Förderung von Modernisierungs-, Schallschutz- und Energiesparmaßnahmen	5	Bauen und Umwelt
		522004	Einkommensorientierte Förderung	5	Bauen und Umwelt
		522005	Erteilung von Wohnberechtigungsscheinen	5	Bauen und Umwelt
		522006	Vermittlung von Wohnraum	5	Bauen und Umwelt
		522007	Überwachung der Zweckbindung geförderter Wohnungen	5	Bauen und Umwelt
		522008	Mietspiegel, Mietpreisberatung, Verfolgung v. Mietpreisüberhöhung und Mietwucher	5	Bauen und Umwelt
		522009	Anwendung des Zweckentfremdungsverbots	5	Bauen und Umwelt
5230	Denkmalschutz und Denkmalpflege - [THH 5]				
		523000	Denkmalschutz und Denkmalpflege	5	Bauen und Umwelt
		523001	Unterschutzstellung	5	Bauen und Umwelt
		523002	Denkmalschutzrechtliche Genehmigungsverfahren einschließlich Denkmalförderung	5	Bauen und Umwelt

## Haushaltsplan 2020 der Stadt Markdorf

<b>Übersicht über die Zuordnung der Produktb. und Produktgr. zu den Teilhaushalten</b>					
Stadt Markdorf					
<b>Produktbereich 53 Ver- und Entsorgung</b>					
<b>Produktgruppe</b>		<b>Produkt</b>		<b>Teilhaushalt</b>	
<b>Nr.</b>	<b>Bezeichnung</b>	<b>Nr.</b>	<b>Bezeichnung</b>	<b>Nr.</b>	<b>Bezeichnung</b>
5310	Elektrizitätsversorgung - [THH 5]				
		531000	Elektrizitätsversorgung	5	Bauen und Umwelt
		531001	Bereitstellung und Lieferung von Strom	5	Bauen und Umwelt
		531002	Dienstleistungen der Stromversorgung	5	Bauen und Umwelt
5320	Gasversorgung - [THH 5]				
		532000	Gasversorgung	5	Bauen und Umwelt
		532001	Bereitstellung und Lieferung von Erdgas	5	Bauen und Umwelt
		532002	Dienstleistungen der Gasversorgung	5	Bauen und Umwelt
5330	Wasserversorgung - [THH 5]				
		533000	Wasserversorgung	5	Bauen und Umwelt
		533001	Bereitstellung und Lieferung von Trinkwasser	5	Bauen und Umwelt
		533002	Bereitstellung und Lieferung von Brauchwasser	5	Bauen und Umwelt
		533003	Dienstleistungen der Wasserversorgung	5	Bauen und Umwelt
5340	Fernwärmeversorgung - [THH 5]				
		534000	Fernwärmeversorgung	5	Bauen und Umwelt
		534001	Bereitstellung und Lieferung von Fernwärme	5	Bauen und Umwelt
		534002	Dienstleistungen der Fernwärmeversorgung	5	Bauen und Umwelt
5350	Kombinierte Versorgung - [THH 5]				
		535000	Kombinierte Versorgung	5	Bauen und Umwelt
5360	Telekommunikationseinrichtungen - [THH 5]				
		536000	Telekommunikationseinrichtungen	5	Bauen und Umwelt
		536001	Leitungsgebundene Breitbandinfrastruktur	5	Bauen und Umwelt
		536002	Mobile / funknetzbasierende Breitbandinfrastruktur, WLAN-Hotspots	5	Bauen und Umwelt
5370	Abfallwirtschaft - [THH 5]				
		537000	Abfallwirtschaft	5	Bauen und Umwelt
		537001	Bioabfällen	5	Bauen und Umwelt
		537002	Grüngut	5	Bauen und Umwelt
		537003	Altpapier	5	Bauen und Umwelt
		537004	Sonstige Wertstoffe	5	Bauen und Umwelt
		537005	Hausmüll und hausmüllähnliche Gewerbeabfälle	5	Bauen und Umwelt
		537006	Gewerbeabfälle	5	Bauen und Umwelt
		537007	Sperrmüll	5	Bauen und Umwelt
		537008	Problemstoffe	5	Bauen und Umwelt
		537009	Sonstige Abfälle zur Beseitigung	5	Bauen und Umwelt
		537010	Sonstige Maßnahmen im Rahmen der Kreislaufwirtschaft	5	Bauen und Umwelt
5380	Abwasserbeseitigung - [THH 5]				
		538000	Abwasserbeseitigung	5	Bauen und Umwelt
		538001	Ableitung von Abwasser	5	Bauen und Umwelt
		538002	Reinigung von Abwasser	5	Bauen und Umwelt
		538003	Kontrolle der Indirekteinleiter	5	Bauen und Umwelt
		538004	Planungsleistungen	5	Bauen und Umwelt
		538005	Bau- und Unterhaltungsleistungen	5	Bauen und Umwelt
		538006	Fachtechnische Leistungen	5	Bauen und Umwelt
		538007	Sonstige Dienstleistungen	5	Bauen und Umwelt



## Haushaltsplan 2020 der Stadt Markdorf

<b>Übersicht über die Zuordnung der Produktb. und Produktgr. zu den Teilhaushalten</b>					
Stadt Markdorf					
<b>Produktbereich 54 Verkehrsflächen und -anlagen, ÖPNV</b>					
<b>Produktgruppe</b>		<b>Produkt</b>		<b>Teilhaushalt</b>	
<b>Nr.</b>	<b>Bezeichnung</b>	<b>Nr.</b>	<b>Bezeichnung</b>	<b>Nr.</b>	<b>Bezeichnung</b>
5410	Gemeindestraßen - [THH 5]				
		541000	Gemeindestraßen	5	Bauen und Umwelt
		541001	Straßen, Wege, Plätze	5	Bauen und Umwelt
		541002	Verkehrsausstattung	5	Bauen und Umwelt
		541003	Grün an Straßen	5	Bauen und Umwelt
		541004	Ingenieurbauwerke einschl. deren bauwerkspezifischer Ausstattung	5	Bauen und Umwelt
		541005	Sonstige Leistungen des Straßenbaulastträgers	5	Bauen und Umwelt
		541006	Leistungen für Dritte	5	Bauen und Umwelt
5420	Kreisstraßen - [THH 5]				
		542000	Kreisstraßen	5	Bauen und Umwelt
		542001	Straßen, Wege, Plätze	5	Bauen und Umwelt
		542002	Verkehrsausstattung	5	Bauen und Umwelt
		542003	Grün an Straßen	5	Bauen und Umwelt
		542004	Ingenieurbauwerke einschl. deren bauwerkspezifischer Ausstattung	5	Bauen und Umwelt
		542005	Sonstige Leistungen des Straßenbaulastträgers	5	Bauen und Umwelt
		542006	Leistungen für Dritte	5	Bauen und Umwelt
5430	Landesstraßen - [THH 5]				
		543000	Landesstraßen	5	Bauen und Umwelt
		543001	Straßen, Wege, Plätze	5	Bauen und Umwelt
		543002	Verkehrsausstattung	5	Bauen und Umwelt
		543003	Grün an Straßen	5	Bauen und Umwelt
		543004	Ingenieurbauwerke einschl. deren bauwerkspezifischer Ausstattung	5	Bauen und Umwelt
		543005	Sonstige Leistungen des Straßenbaulastträgers	5	Bauen und Umwelt
		543006	Leistungen für Dritte	5	Bauen und Umwelt
5440	Bundesstraßen - [THH 5]				
		544000	Bundesstraßen	5	Bauen und Umwelt
		544001	Straßen, Wege, Plätze	5	Bauen und Umwelt
		544002	Verkehrsausstattung	5	Bauen und Umwelt
		544003	Grün an Straßen	5	Bauen und Umwelt
		544004	Ingenieurbauwerke einschl. deren bauwerkspezifischer Ausstattung	5	Bauen und Umwelt
		544005	Sonstige Leistungen des Straßenbaulastträgers	5	Bauen und Umwelt
		544006	Leistungen für Dritte	5	Bauen und Umwelt
5450	Straßenreinigung und Winterdienst - [THH 5]				
		545000	Straßenreinigung und Winterdienst	5	Bauen und Umwelt
		545001	Straßenreinigung	5	Bauen und Umwelt
		545002	Winterdienst	5	Bauen und Umwelt
5460	Parkierungseinrichtungen - [THH 5]				
		546000	Parkierungseinrichtungen	5	Bauen und Umwelt
5470	Verkehrsbetriebe/ÖPNV - [THH 5]				
		547000	Verkehrsbetriebe/ÖPNV	5	Bauen und Umwelt
5480	Sonstiger Personen- und Güterverkehr - [THH 5]				
		548000	Sonstiger Personen- und Güterverkehr	5	Bauen und Umwelt
5490	Öffentliche Toilettenanlagen - [THH 5]				
		549000	Öffentliche Toilettenanlagen	5	Bauen und Umwelt

## Haushaltsplan 2020 der Stadt Markdorf

<b>Übersicht über die Zuordnung der Produktb. und Produktgr. zu den Teilhaushalten</b>					
Stadt Markdorf					
<b>Produktbereich 55 Natur- und Landschaftspflege, Friedhofswesen</b>					
<b>Produktgruppe</b>		<b>Produkt</b>		<b>Teilhaushalt</b>	
<b>Nr.</b>	<b>Bezeichnung</b>	<b>Nr.</b>	<b>Bezeichnung</b>	<b>Nr.</b>	<b>Bezeichnung</b>
5510	Öffentliches Grün Landschaftsbau - [THH 5]				
		551000	Öffentliches Grün Landschaftsbau	5	Bauen und Umwelt
		551001	Grün- und Parkanlagen	5	Bauen und Umwelt
		551002	Freizeitanlagen und Spielflächen	5	Bauen und Umwelt
		551003	Kleingartenflächen	5	Bauen und Umwelt
		551004	Fachberatungen und Aktionen	5	Bauen und Umwelt
5520	Gewässerschutz, öffentl. Gewässer und wasserb. Anlagen - [THH 5]				
		552000	Gewässerschutz Öffentl Gewässer Wasserb Anlagen	5	Bauen und Umwelt
		552001	Wasserbauliche Anlagen und kommunale Gewässer (einschl. Hochwasserschutz)	5	Bauen und Umwelt
		552002	Wasserrechtliche Maßnahmen	5	Bauen und Umwelt
		552003	Konzepten zum Gewässerschutz	5	Bauen und Umwelt
5530	Friedhofs- und Bestattungswesen - [THH 5]				
		553000	Friedhofs- und Bestattungswesen	5	Bauen und Umwelt
		553001	Reihengräbern	5	Bauen und Umwelt
		553002	Wahlgräbern	5	Bauen und Umwelt
		553003	Kriegsgräber, Ehrengräber, jüdische und sonstige historische Friedhöfe	5	Bauen und Umwelt
		553004	Öffentliches Grün auf Friedhöfen	5	Bauen und Umwelt
		553005	Leichen- und Trauerhallen	5	Bauen und Umwelt
		553006	Erdbestattungen	5	Bauen und Umwelt
		553007	Einäscherung	5	Bauen und Umwelt
		553008	Urnenbeisetzungen	5	Bauen und Umwelt
		553009	Aus- und Umbettungen	5	Bauen und Umwelt
		553010	Leistungen des Bestattungsdienstes	5	Bauen und Umwelt
		553011	Friedhofsgärtnerische Leistungen	5	Bauen und Umwelt
5540	Naturschutz und Landschaftspflege - [THH 5]				
		554000	Naturschutz und Landschaftspflege	5	Bauen und Umwelt
		554001	Geschützte Teile von Natur und Landschaft	5	Bauen und Umwelt
		554002	Naturschutzrechtliche Maßnahmen	5	Bauen und Umwelt
		554003	Erstellen und Umsetzen von Konzeptionen zum Naturschutz	5	Bauen und Umwelt
5550	Forstwirtschaft - [THH 5]				
		555000	Forstwirtschaft	5	Bauen und Umwelt
		555001	Holzproduktion	5	Bauen und Umwelt
		555002	Erhaltung und Förderung der ökologischen Funktion des Waldes	5	Bauen und Umwelt
		555003	Erhaltung und Förderung der sozialen Funktion des Waldes	5	Bauen und Umwelt
		555004	Dienstleistungen für Dritte	5	Bauen und Umwelt
		555005	Wahrnehmung öffentlich-rechtlicher Aufgaben als untere Forstbehörde	5	Bauen und Umwelt
		555006	Wahrnehmung sonstiger öffentlich-rechtlicher Aufgaben	5	Bauen und Umwelt
5551	Landwirtschaft - [THH 5]				
		555100	Landwirtschaft	5	Bauen und Umwelt
		555101	Verwaltungsverfahren zu Förder- und Ausgleichsleistungen	5	Bauen und Umwelt
		555102	Kontrollen der Förder- und Ausgleichsleistungen einschl. Cross Compliance (CC)	5	Bauen und Umwelt
		555103	Koordination von Beratung und berufsbezogener Erwachsenenbildung	5	Bauen und Umwelt
		555104	Berufsbildung im Agrarbereich	5	Bauen und Umwelt
		555105	Fachschulische Bildung	5	Bauen und Umwelt

## Haushaltsplan 2020 der Stadt Markdorf

### Übersicht über die Zuordnung der Produktb. und Produktgr. zu den Teilhaushalten

Stadt Markdorf

#### Produktbereich 55 Natur- und Landschaftspflege, Friedhofswesen

Produktgruppe		Produkt		Teilhaushalt	
Nr.	Bezeichnung	Nr.	Bezeichnung	Nr.	Bezeichnung
		555106	Maßnahmen zur Agrarstruktur und Landschaftsentwicklung	5	Bauen und Umwelt
		555107	Landwirtschaftliche Betriebsentwicklung	5	Bauen und Umwelt
		555108	Eigene landwirtschaftliche Betriebe	5	Bauen und Umwelt
		555109	Maßnahmen zu Umweltgerechter Erzeugung Pflanzlicher Produkte	5	Bauen und Umwelt
		555110	Maßnahmen zu Art- und Umweltgerechter Erzeugung tierischer Produkte	5	Bauen und Umwelt
		555111	Maßnahmen zu Sonderverfahren der landwirtschaftlichen Produktion	5	Bauen und Umwelt
		555112	Maßnahmen zur Tierzucht	5	Bauen und Umwelt
		555113	Maßnahmen der Vermarktung	5	Bauen und Umwelt
		555114	Maßnahmen im Bereich Ernährung	5	Bauen und Umwelt

### Übersicht über die Zuordnung der Produktb. und Produktgr. zu den Teilhaushalten

Stadt Markdorf

#### Produktbereich 56 Umweltschutz

Produktgruppe		Produkt		Teilhaushalt	
Nr.	Bezeichnung	Nr.	Bezeichnung	Nr.	Bezeichnung
5610	Umweltschutzmaßnahmen - [THH 5]				
		561000	Umweltschutzmaßnahmen	5	Bauen und Umwelt
		561001	Altlasten	5	Bauen und Umwelt
		561002	Sonstige bodenschutzrechtliche Maßnahmen	5	Bauen und Umwelt
		561003	Konzeptionen zum Bodenschutz	5	Bauen und Umwelt
		561004	Abfallrechtliche Maßnahmen	5	Bauen und Umwelt
		561005	Immissionsschutzrechtliche Maßnahmen	5	Bauen und Umwelt
		561006	Konzeptionen zum Immissionsschutz (Luft, Lärm)	5	Bauen und Umwelt
		561007	Konzeptionen zum Klimaschutz und ökologisch orientierte Energieplanung	5	Bauen und Umwelt
		561008	Aktionen, Veranstaltungen und Informationen	5	Bauen und Umwelt
5620	Arbeitsschutz - [THH 5]				
		562000	Arbeitsschutz	5	Bauen und Umwelt
		562001	Technischer Arbeitsschutz	5	Bauen und Umwelt
		562002	Sozialer und organisatorischer Arbeitsschutz	5	Bauen und Umwelt

### Übersicht über die Zuordnung der Produktb. und Produktgr. zu den Teilhaushalten

Stadt Markdorf

#### Produktbereich 57 Wirtschaft und Tourismus

Produktgruppe		Produkt		Teilhaushalt	
Nr.	Bezeichnung	Nr.	Bezeichnung	Nr.	Bezeichnung
5710	Wirtschaftsförderung - [THH 6]				
		571000	Wirtschaftsförderung	6	Wirtschaft und Tourismus
		571001	Maßnahmen zur Verbesserung der Standortfaktoren sowie Standortanalyse	6	Wirtschaft und Tourismus
		571002	Firmenbetreuung, Existenzgründungsförderung und Krisenmanagement	6	Wirtschaft und Tourismus
		571003	Planung, Vermarktung und Vermittlung von Gewerbeflächen/-objekten	6	Wirtschaft und Tourismus
		571004	Marketing und Akquisition	6	Wirtschaft und Tourismus

## Haushaltsplan 2020 der Stadt Markdorf

### Übersicht über die Zuordnung der Produktb. und Produktgr. zu den Teilhaushalten

Stadt Markdorf

#### Produktbereich 57 Wirtschaft und Tourismus

Produktgruppe		Produkt		Teilhaushalt	
Nr.	Bezeichnung	Nr.	Bezeichnung	Nr.	Bezeichnung
		571005	Beschäftigungs- und Arbeitsförderung	6	Wirtschaft und Tourismus
5730	Allgemeine Einrichtungen und Unternehmen - [THH 6]				
		573000	Allgemeine Einrichtungen und Unternehmen	6	Wirtschaft und Tourismus
		573001	Schlachtviehmärkte	6	Wirtschaft und Tourismus
		573002	Waschplatte	6	Wirtschaft und Tourismus
		573003	Schlachteinrichtungen	6	Wirtschaft und Tourismus
		573004	Isolierschlachtbetrieb	6	Wirtschaft und Tourismus
		573005	Großmärkte	6	Wirtschaft und Tourismus
		573006	Wochenmärkte	6	Wirtschaft und Tourismus
		573007	Jahrmärkte und sonstige Veranstaltungen	6	Wirtschaft und Tourismus
		573008	Festhallen und Festplätze	6	Wirtschaft und Tourismus
5750	Tourismus - [THH 6]				
		575000	Tourismus	6	Wirtschaft und Tourismus

### Übersicht über die Zuordnung der Produktb. und Produktgr. zu den Teilhaushalten

Stadt Markdorf

#### Produktbereich 61 Allgemeine Finanzwirtschaft

Produktgruppe		Produkt		Teilhaushalt	
Nr.	Bezeichnung	Nr.	Bezeichnung	Nr.	Bezeichnung
6110	Steuern, allgemeine Zuweisungen, allg. Umlagen - [THH 7]				
		611000	Steuern, allgemeine Zuweisungen, allg. Umlagen	7	Allgemeine Finanzwirtschaft
6120	Sonstige allgemeine Finanzwirtschaft - [THH 7]				
		612000	Sonstige allgemeine Finanzwirtschaft	7	Allgemeine Finanzwirtschaft
6130	Jahresabschlussbuchungen, Abwicklung der Vorjahre - [THH 7]				
		613000	Abwicklung der Vorjahre	7	Allgemeine Finanzwirtschaft

**Wirtschaftsplan**  
**für den**  
**Eigenbetrieb**  
**Städtische Abwasserbeseitigung**  
**für das**  
**Wirtschaftsjahr 2020**



## Feststellung des Wirtschaftsplanes des Eigenbetriebes "Städtische Abwasserbeseitigung Markdorf"

### § 1 Wirtschaftsplan

Der Gemeinderat der Stadt Markdorf hat in seiner Sitzung am 21. Januar 2020 aufgrund des § 14 Eigenbetriebsgesetz vom 08.01.1992 (Ges.Bl.S.22) und der Eigenbetriebsverordnung – EigBVO vom 07. Dezember 1992 (GBl. S. 776) den Wirtschaftsplan für das Wirtschaftsjahr 2020 wie folgt festgestellt:

Der Wirtschaftsplan für das Wirtschaftsjahr 2020 wird festgesetzt:

<b>1.</b>	<b>im Erfolgsplan in den Erträgen</b>	<b>3.070.000,00 €</b>
	<b>im Erfolgsplan in den Aufwendungen von</b>	<b>2.880.000,00 €</b>
	<b>im Erfolgsplan zu einem Gewinn von</b>	<b>190.000,00 €</b>
<b>2.</b>	<b>im Vermögensplan</b>	
	<b>in den Einnahmen und Ausgaben auf je</b>	<b>5.725.000,00 €</b>

festgesetzt.

### § 2 Kredite

Der Gesamtbetrag für den Versorgungsbetrieb im Vermögensplan vorgesehenen Kreditaufnahmen wird für das Wirtschaftsjahr 2020 auf **4.000.000,00** festgesetzt.

### **§ 3**

## **Verpflichtungsermächtigungen**

Der Gesamtbetrag der Verpflichtungsermächtigung beträgt **0,00 €**.

### **§4**

## **Kassenkredite**

Der Höchstbetrag der Kassenkredite wird auf **800.000,00 €** festgesetzt.

**Ausgefertigt:**  
**Markdorf, den 21. Januar 2020**

**Georg Riedmann**  
**Bürgermeister**

# Inhaltsverzeichnis

- 1. Feststellung des Wirtschaftsplanes**
- 2. Betriebsbericht**
- 3. Verwaltungsbericht**
- 4. Erfolgsplan**
- 5. Vermögensplan**
- 6. Investitionsplan**
- 7. Darlehensübersicht**
- 8. G & V, Bilanz und Berechnung der  
Deckungsmittel für das WJ. 2018**



## Betriebsbericht 2020

### für den Eigenbetrieb Städtische Abwasserbeseitigung der Stadt Markdorf

#### 1. Wirtschaftsplan 2020

##### 1.1. Erfolgsplan (Unterhaltungsmaßnahmen)

###### 1.1.1 Unterhaltung Kanalnetz Kanalbereich (4212010)

Für die Unterhaltung des bestehenden Leitungsnetzes im Abwasserbereich wurden nachfolgende Haushaltsmittel beantragt:

Kanalunterhaltung Allgemein	70.000,- € (Brutto)
EKVO Kanalbefahrung Abschnitt Ittendorf	65.000,- € (Brutto)
EKVO Kanalsanierung Abschnitt VIII und Hepbach	150.000,- € (Brutto)
Gewährleistungsabnahmen	5.000,- € (Brutto)
EX-Schutz Dokument mit Atex- und VDE Prüfung	30.000,- € (Brutto)
<u>Dienstleistungsvertrag mit Ing. Büro Wasser-Müller</u>	<u>16.000,- € (Brutto)</u>
Beantragte Gesamtsumme:	336.000,- € (Brutto)

###### 1.1.2 Unterhaltung von Abwasserpumpwerke + RÜB (Bauwerke) (4212015)

Für die Unterhaltung von Abwasserpumpwerken und Regenüberlaufbecken (RÜB) wurden nachfolgende Haushaltsmittel beantragt:

Unterhaltung RÜB (Bauwerke) allgemein	14.000,- € (Brutto)
<u>Unterhaltung PDL allgemein</u>	<u>15.000,- € (Brutto)</u>
Beantragte Gesamtsumme:	29.000,- € (Brutto)

###### 1.1.3 Unterhaltung von Abwasserpumpwerke + RÜB (Technik) (4212030)

Für die Unterhaltung der bestehenden Abwasserpumpwerke sowie die Regenüberlaufbecken (RÜB) wurden nachfolgende Haushaltsmittel beantragt:

Allgemein	5.000,- € (Brutto)
<u>Betreuung, Wartung und Unterhaltung Pumpwerke sowie RÜB</u>	<u>45.000,- € (Brutto)</u>
Beantragte Gesamtsumme:	50.000,- € (Brutto)

#### 1.1.4 Kosten Kanalkataster Kanalbereich (4212020)

Für die Aufnahme von Hausanschlussleitungen (HA) und die Katasterfortführung Kanal wurden nachfolgende Haushaltsmittel beantragt:

Ing. Büro Maaß, Aufnahme HA und Katasterfortführung	1.000,- € (Brutto)
<u>Ing. Büro Schwörer, Katasterfortführung</u>	<u>1.000,- € (Brutto)</u>
Beantragte Gesamtsumme:	2.000,- € (Brutto)

### 1.2 **Vermögensplan (Investitionen)**

#### 1.2.1 Kanal Fitzenweiler (AI0341-024, 0341100)

Auf Grund wiederkehrender hydraulischer Probleme der Regenwasserleitungen im Bereich der Fitzenweilerstraße ist es geplant, die Leitungen neu zu verlegen.

Für die Durchführung der Maßnahme wurden Haushaltsmittel in Höhe von 100.000,- € (Brutto) beantragt.

#### 1.2.2 Kanal Kreuzgasse (AI0341-002, 0341100)

Der Kanal in der Kreuzgasse BAIII wird 2020 in Teilbereichen erneuert.

Für die vorgesehenen Arbeiten werden Haushaltsmittel in Höhe von 100.000,- € (Brutto) beantragt.

#### 1.2.3 Kanal Möggenweiler (AI0341-004, 0341100)

Es ist geplant die Ver- und Entsorgungsleitungen in Möggenweiler BA II im Zuge der Erschließung zu erneuern. Für die Durchführung im BA II (2020) wurden Haushaltsmittel in Höhe von 435.000,- € (Brutto) beantragt. Die Maßnahme wird 2021ff. fortgesetzt.

#### 1.2.4 RRB Möggenweiler (AI0341-030, 0341100)

Das Regenrückhaltebecken östlich von Möggenweiler wurde 2019 umgesetzt. Für abschließende Arbeiten und die Abrechnung wurden Haushaltsmittel in Höhe von 200.000,- € (Brutto) beantragt.

#### 1.2.5 Kanal NBG Klosteröschle (AI0341-031, 0341100)

Für die Planung und Erschließung des NBG Klosteröschle sind Haushaltsmittel in Höhe von 10.000,- € (Brutto) beantragt.

#### 1.2.6 Kanal Eisenbahnstraße (AI0341-007, 0341100)

Im Bauabschnitt II der Eisenbahnstraße wurde im Zusammenhang mit der Aufdimensionierung und Erschließung des Abwasserkanals 2019 der Kanal verlegt.

Für die Fertigstellung und Abrechnung der Maßnahme wurden Haushaltsmittel in Höhe von 80.000,- € (Brutto) beantragt.

#### 1.2.7 Kanal Paracelsusstraße Drosselschacht (AI0341-011, 0341100)

In der Paracelsusstraße oder einem alternativen Standort soll ein Drosselschacht verbaut werden. Für die Umsetzung der Maßnahme wurden Haushaltsmittel in Höhe von 90.000,- € (Brutto) beantragt.

#### 1.2.8 Ausbau Kanal Ableitung Regenwasser BZM

Es ist geplant das anfallende Regenwasser am BZM teilweise abzufangen und in einen Graben weiterzuleiten. Für die Planung wurden Haushaltsmittel in Höhe von 10.000,- € (Brutto) beantragt.

#### 1.2.9 Ausbau Kanal NBG Oberfischbach Ost

Es ist geplant im Ortsteil Riedheim das Neubaugebiet Oberfischbach-Ost zu erschließen. Für die Planung der Maßnahme wurden Haushaltsmittel in Höhe von 10.000,- € (Brutto) beantragt. Die Maßnahme wird in den Folgejahren weitergeführt.

#### 1.2.10 RÜB Lipbach (AI0341-026, 0341200)

Für die Instandhaltung des Regenüberlaufbeckens ist die Ersatzbeschaffung eines Wirbeljets sowie neuer Pumpen notwendig. Für die Planung wurden Haushaltsmittel in Höhe von 10.000,- € (Brutto) beantragt.

#### 1.2.11 Pumpwerk Breitwiesen (AI0341-018, 0341300)

Es ist geplant das Pumpwerk Breitwiesen zurückzubauen und einen Anschluss an das Trennsystem herzustellen. Für die Planungskosten wurden Haushaltsmittel in Höhe von 15.000,- € (Brutto) beantragt.

1.2.12 Pumpwerk Reute (AI0341-028, 0341300)

Es ist geplant das bestehende Abwasserpumpwerk in Reute auf den neuesten Stand der Technik zu bringen. Aus diesem Grund soll das Pumpwerk neu gebaut werden. Für die Ausführung der Maßnahme wurden Haushaltsmittel in Höhe von 203.000,- € (Brutto) beantragt.

**Allgemeines**
**2.1 Anschlussgrade an die öffentliche Kanalisation (Stand 09.2019)**

	<b>Markdorf</b>	<b>Ittendorf</b>	<b>Riedheim</b>	<b>Markdorf gesamt</b>
Einwohner gesamt	11.522	823	2.120	14.465
Einwohner nicht angeschlossen	87	18	8	113
<b>Anschlussgrad in %</b>	<b>99,24</b>	<b>97,81</b>	<b>99,62</b>	<b>99,22</b>
Einwohner angeschlossen mit vorgeschalteter Kleinkläranlage (Möggenweiler)	84	0	0	84
Wasserrechtlich zugelassene dezentrale Abwasserbeseitigung (Pflanzkläranlage, SBR und Tropfkörperanlage)	20	12	0	32

## Verwaltungsbericht

Die Abwasserbeseitigung wird seit 01.01.1995 als Eigenbetrieb geführt. Dieser hat zwar keine eigene Rechtspersönlichkeit, wird aber als Sondervermögen mit Sonderrechnung geführt. Im Grunde handelt es sich hierbei um eine "Budgetierung" in Reinform.

Der Eigenbetrieb wird nach den Vorschriften des Eigenbetriebsgesetzes, der Eigenbetriebsverordnung sowie der Betriebssatzung für den Eigenbetrieb "Städtische Abwasserbeseitigung" vom 15.11.1994 geführt.

Ein wesentlicher Ansatzpunkt für die Abwasserbeseitigung in Eigenbetriebsform waren die seinerzeit künftigen enormen Investitionskosten. Durch eine eigene Wirtschaftsführung für diesen Bereich soll vor allem die Finanzierung der Investitionen für die Abwasserbeseitigung losgelöst von den Zwängen des Gesamthaushaltes erleichtert und eine flexible und wirtschaftliche Betriebsführung ermöglicht werden.

Desweiteren wird sichergestellt, dass die über Benutzungsgebühren erwirtschafteten Abschreibungen im Eigenbetrieb und damit für Zwecke der Abwasserbeseitigung verwendet werden.

Vorteilhaft ist auch die transparente Darstellung der Kosten der Einrichtung, des Ausmaßes der Kostendeckung und die Art der Finanzierung.

## Wirtschaftsplan 2020

Durch das Urteil des Verwaltungsgerichtshofes Baden-Württemberg vom 11.03.2010 wurde entschieden, dass die Erhebung einer nach dem Frischwassermaßstab berechneten einheitlichen Abwassergebühr für die Schmutz- und Niederschlagswasserentsorgung auch bei kleineren Gemeinden in aller Regel gegen den Gleichheitssatz des Art. 3 Abs. 1 GG sowie das Äquivalenzprinzip verstößt. Abwassergebühren sind seither getrennt nach Schmutz- und Niederschlagswasserbeseitigung (gesplittete Abwassergebühr) zu erheben. Die Kalkulation der Gebührensätze wurde getrennt für die Kostenträger Schmutzwasser und Niederschlagswasser auf der Basis der aktuellen Rechtsprechung erstellt. Der Gebührensatz für die zentrale Schmutzwasserbeseitigung betrug rückwirkend zum 01.01.2010 1,71 €/m<sup>3</sup> und der Gebührensatz für die Niederschlagswasserbeseitigung 0,32 €/m<sup>2</sup>. Zum 01.01.2013 wurden die Schmutzwassergebühren auf 1,95 €/m<sup>3</sup> und die Niederschlagswassergebühr auf 0,23 €/m<sup>2</sup> angepasst.

Der Gemeinderat hat in seiner Sitzung vom 24.09.2019 der vorgelegten Gebührenkalkulation von August 2019 zugestimmt. Die Stadt Markdorf hat als Gebührenmaßstab weiterhin für die Schmutzwassergebühr den Frischwassermaßstab gewählt. Der Gebührenmaßstab für die Niederschlagswassergebühr ist die angeschlossene überbaute und darüber hinaus befestigte Fläche. Der in der Gebührenkalkulation berücksichtigten Abschreibungs- und Verzinsungsmethoden sowie den Abschreibungs- und Zinssätzen stimmte der Gemeinderat ebenfalls zu. Auf der Grundlage dieser Gebührenkalkulation wurden die Abwassergebühren für den Zeitraum 01/2020 – 12/2021 wie folgt festgesetzt:

- Schmutzwassergebühr                      2,15 €/m<sup>3</sup> Frischwasser
- Niederschlagswassergebühr              0,50 €/m<sup>2</sup> überbaute und befestigte Fläche

Der Wirtschaftsplan des Jahres 2020, weißt einen handelsrechtlichen Überschuss von 191.500 € aus. Gebührenrechtlich handelt es sich lediglich um Kostendeckung, da gebührenrechtlich die Verzinsung des Anlagekapitals vorgeschrieben ist.

## Haushalts- und Wirtschaftspläne 2020 Stadt Markdorf "Abwasserbeseitigung"

Das Volumen des Erfolgsplanes hat sich gegenüber dem Wirtschaftsjahr 2019 um 370.000 € auf 3.070.000,00 € erhöht.

### Maßgeblichen Anteil hierbei haben:

- Schmutzwassergebühren	1.408.000,00 €
- Niederschlagswassergebühren	520.000,00 €
- Straßenkostenentwässerungsanteil	407.000,00 €
- Abschreibungen	1.000.000,00 €
- Unterhaltung Kanalnetz	336.000,00 €
- Unterhaltung von ABWPW + RÜB (Bauwerke)	29.000,00 €
- Rechts- und Beratungskosten (Ingenieurbüro)	180.000,00 €
- Betriebskostenumlagen an Abwasserzweckverbände	600.000,00 €
- Zinsaufwand	291.000,00 €

## 1. Erfolgsplan

**Die Entwicklung der Abwassergebühren verlief in den letzten Jahren wie folgt:**

01.01.1973	<b>0,36 €</b>
01.01.1976	<b>1,02 €</b>
01.07.1976	<b>1,33 €</b>
01.01.1993	<b>1,61 €</b>
01.01.1994	<b>1,74 €</b>
01.01.1996	<b>2,02 €</b>
01.01.1999	<b>1,82 €</b>
01.01.2001	<b>1,71 €</b>
01.01.2002	<b>1,70 €</b>
01.01.2007	<b>1,10 €</b>
01.01.2009	<b>1,70 €</b>
01.01.2010	<b>1,95 €</b>
01.01.2020	<b>2,15 €</b>

### **Einführung der gesplitteten Abwassergebühr zum 01.01.2010**

01.01.2010	<b>1,71 €</b> (Schmutzwasser je m <sup>3</sup> )
01.01.2010	<b>0,32 €</b> (Niederschlagswasser je m <sup>2</sup> )
01.01.2013	<b>1,95 €</b> (Schmutzwasser je m <sup>3</sup> )
01.01.2013	<b>0,23 €</b> (Niederschlagswasser je m <sup>2</sup> )
01.01.2020	<b>2,15 €</b> (Schmutzwasser je m <sup>3</sup> )
01.01.2020	<b>0,50 €</b> (Niederschlagswasser je m <sup>2</sup> )

### **Entwicklung der Abwassermengen in m<sup>3</sup> und Niederschlagswasser in m<sup>2</sup>**

2014	2015	2016	2017	2018	Hochrechnung 2019	Hochrechnung 2020
658.614 m <sup>3</sup>	648.985 m <sup>3</sup>	645.947 m <sup>3</sup>	645.849 m <sup>3</sup>	666.751 m <sup>3</sup>	660.000 m <sup>3</sup>	655.000 m <sup>3</sup>
1.000.104 m <sup>2</sup>	1.014.914 m <sup>2</sup>	1.028.062 m <sup>2</sup>	1.034.464 m <sup>2</sup>	1.041.738 m <sup>2</sup>	1.041.000 m <sup>2</sup>	1.040.000 m <sup>2</sup>



## 2. Vermögensplan

Im Vermögensplan sind Investitionen in Höhe von **1.797.000,00 €** vorgesehen. Zur Finanzierung ist eine Kreditaufnahme in Höhe von **4.000.000,00 €** notwendig.

Bei den Investitionen handelt es sich um folgende Maßnahmen:

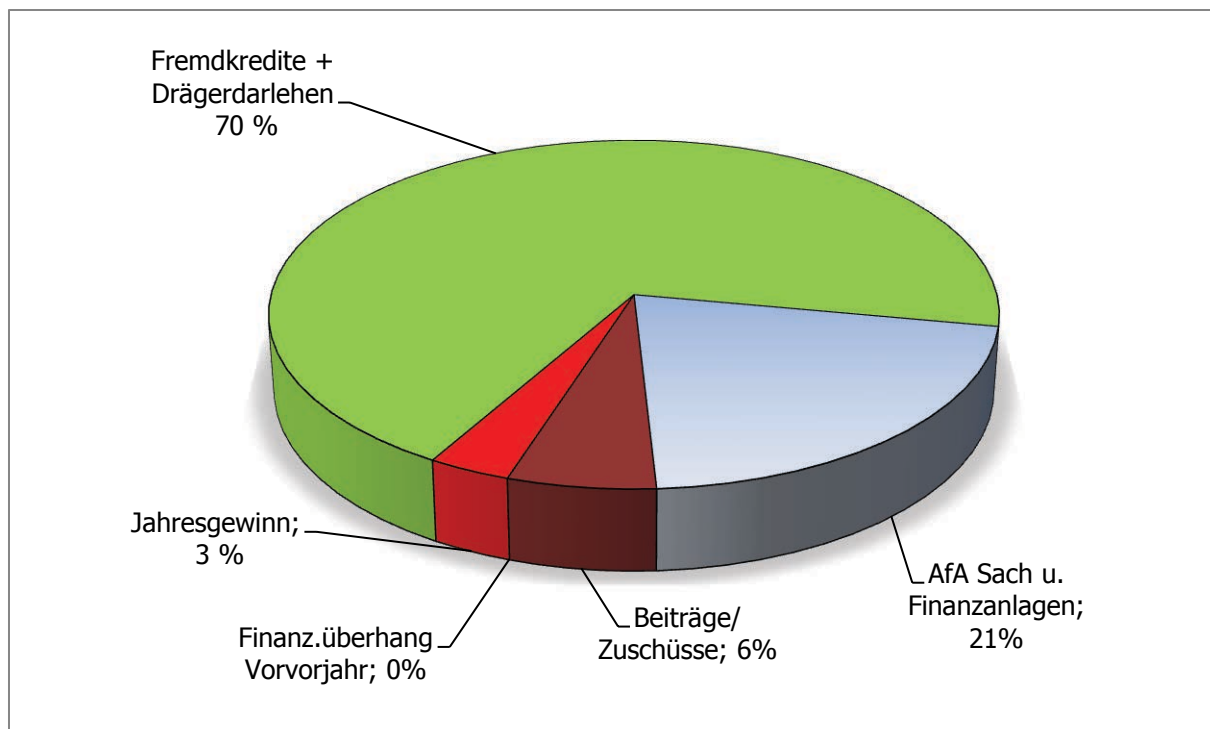
Kanäle Allgemein	29.000,00 €
Kanal Fitzenweiler	100.000,00 €
Kanal Kreuzgasse BA II	100.000,00 €
Kanal Markdorf Süd BA III	0,00 €
Kanal Möggenweiler	435.000,00 €
Kanal Möggenweiler Bau RRB	200.000,00 €
Kanal Eisenbahnstraße	80.000,00 €
Kanal NBG Klosteröschle	10.000,00 €
Kanal NBG Oberfischbach Ost	10.000,00 €
Kanal Ableitung BZM Regenwasser	10.000,00 €
Kanal Paracelsusstraße Drosselschacht	90.000,00 €
RÜB Lipbach	10.000,00 €
Pumpwerk Reute	203.000,00 €
Pumpwerk Breitwiesen	15.000,00 €

## Haushalts- und Wirtschaftspläne 2020 Stadt Markdorf "Abwasserbeseitigung"

Kanalhausanschlüsse Allgemein	21.000,00 €
Baukostenumlage AZV Lipbach-Bodensee	470.000,00 €
Baukostenumlage AZV Obere Seefelder Aach	14.000,00 €
<b>Summe:</b>	<b>1.797.000,00 €</b>

## Finanzierung

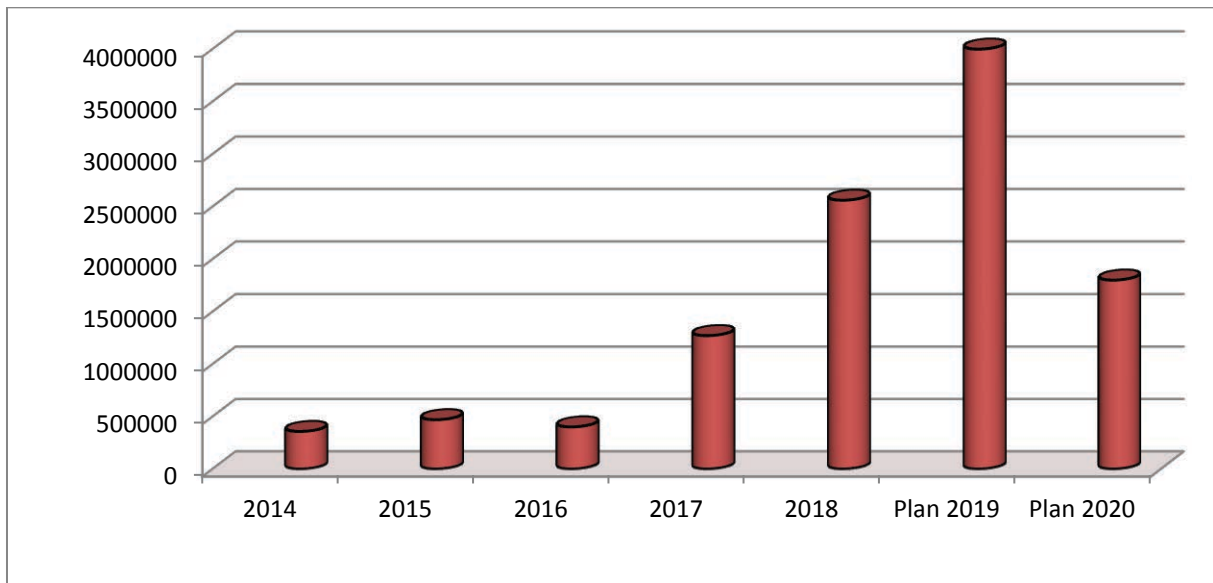
Investitionen		Finanzierung	
Anlagevermögen	1.797.000,00 €	Fremdkredite	4.000.000,00 €
Ertragszuschüße	726.000,00 €	AfA Sach u. Finanzanlagen	1.220.000,00 €
Tilgungsleistungen	678.000,00 €	Beiträge/Zuschüße	315.000,00 €
Deckungsmittellücke Vorvorjahr	2.524.000,00 €	Finanz.überhang Vorvorjahr	0,00 €
Jahresverlust	0,00 €	Jahresgewinn	190.000,00 €
<b>Summe</b>	<b>5.725.000,00 €</b>	<b>Summe</b>	<b>5.725.000,00 €</b>



## Entwicklung der Investitionen

Die geplanten Investitionsmaßnahmen im Jahr 2020 betragen 1.797.000,00 €.

2014	2015	2016	2017	2018	Plan 2019	Plan 2020
357.296 €	459.517 €	408.822 €	1.271.261 €	2.560.623 €	3.998.718 €	1.797.000 €



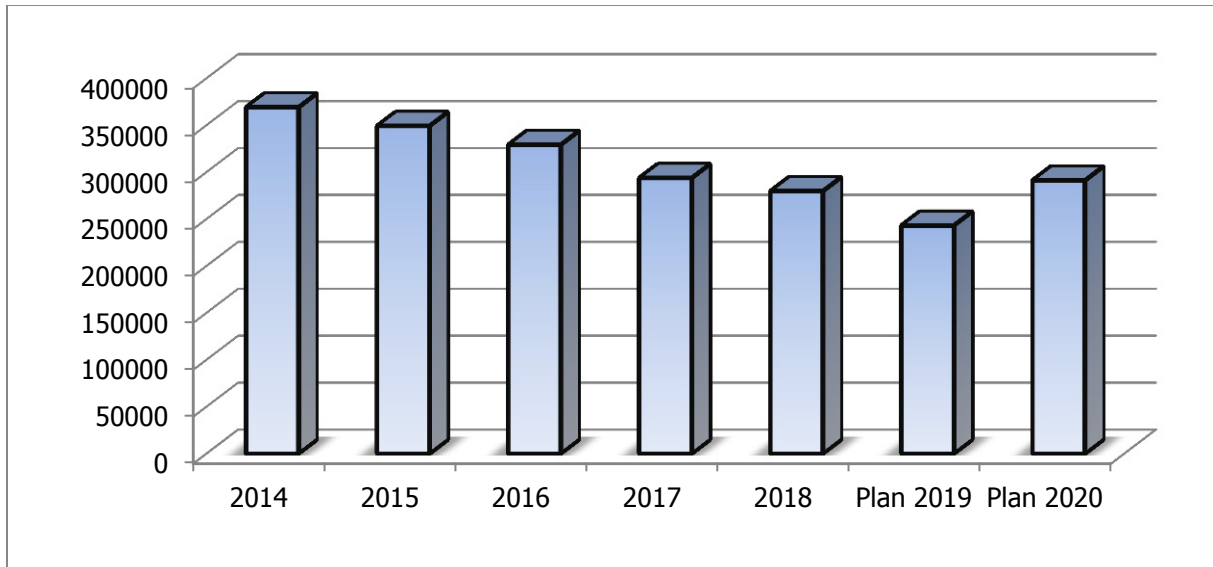
## Entwicklung der Verzinsung

Im Jahr 2020 wird ein Trägerdarlehen von der Stadt Markdorf in Höhe von 4.000.000,00 € aufgenommen um den Finanzierungsfehlbetrag auszugleichen (Beschluss Gemeinderat vom 24.09.2019). Die Kreditermächtigung des Jahres 2019 in Höhe von 3.884.100,00 € wurde nicht in Anspruch genommen.

Der Zinsaufwand wurde mit insgesamt 291.000,00 € veranschlagt.

2014 Verzinsung - Darlehen	2015 Verzinsung - Darlehen	2016 Verzinsung - Darlehen	2017 Verzinsung - Darlehen	2018 Verzinsung - Darlehen	Plan 2019 Verzinsung - Darlehen	Plan 2020 Verzinsung - Darlehen
368.769 €	348.999 €	328.830 €	293.567 €	279.474 €	284.000 €	291.000 €

### Verzinsung 2014 - 2020



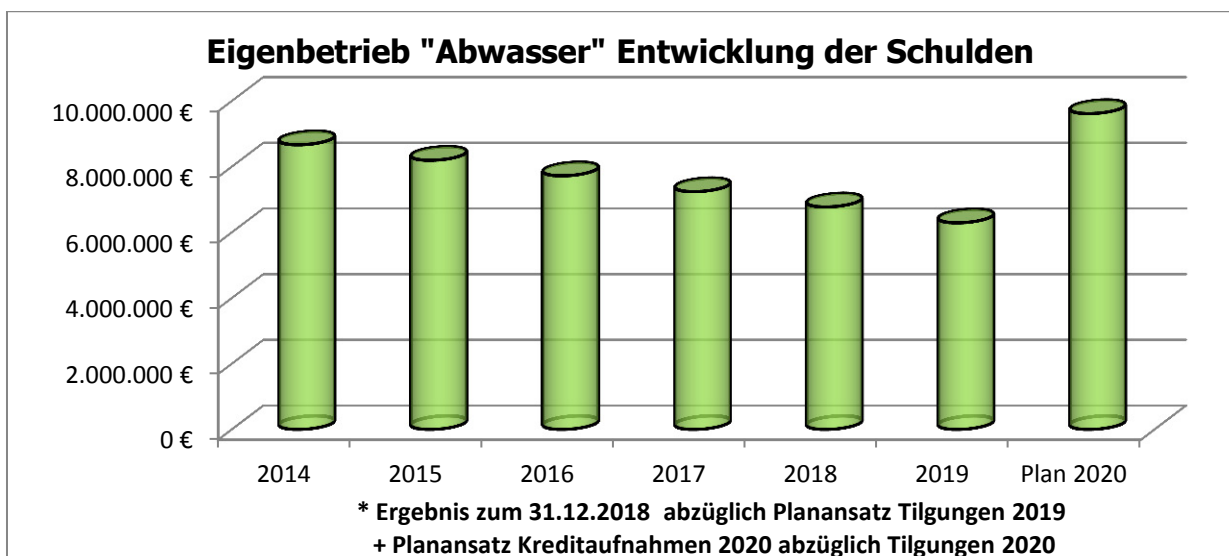
### Entwicklung von Beitragseinnahmen und Zuschüssen

	2014	2015	2016	2017	2018	Plan 2019	Plan 2020
<b>Kostenbeteiligung/ Zuschüsse</b>	0 €	0 €	0 €	0 €	0 €	1.200.000 €	0 €
<b>Beiträge</b>	35.717 €	187.377 €	12.804 €	118.186 €	209.988 €	213.900 €	315.000 €

### Entwicklung der Schulden

2014	2015	2016	2017	2018	2019	Plan 2020
8.664.984 €	8.193.288 €	7.720.876 €	7.238.976 €	6.772.837 €	6.289.209 €	9.615.109 €

### Eigenbetrieb "Abwasser" Entwicklung der Schulden



## Entwicklung der Kreditaufnahmen

Im Jahr 2020 wird ein Trägerdarlehen von der Stadt Markdorf in Höhe von 4.000.000,00 € aufgenommen um den Finanzierungsfehlbetrag auszugleichen (Beschluss Gemeinderat vom 24.09.2019). Die Kreditermächtigung des Jahres 2019 in Höhe von 3.884.100,00 € wurde nicht in Anspruch genommen.

2014	2015	2016	2017	2018	2019	Plan 2020
0 €	0 €	0 €	0 €	0 €	0 €	4.000.000 €

## Ausblick

Die Globalberechnung aus dem Jahr 1997 wurde im Laufe des Jahres 2018 überarbeitet. Dabei wurden die eingetretenen Entwicklungen auf der Kosten- und Flächenseite (Fortschreibung Flächennutzungsplan) berücksichtigt. Mit Satzungsänderung vom 17.12.1996 sind die Beitragssätze zum 01.05.2018 wie folgt neu festgesetzt worden:

	<b>Beitragssätze ab 2018</b>	<b>Beitragssätze ab 1997</b>
Kanalbeitrag	3,70 €/qm Nutzfläche	5,10 €/qm Nutzfläche
Klärbeitrag	3,00 €/qm Nutzfläche	2,45 €/qm Nutzfläche
Wasservers.beitrag	5,60 €/qm Nutzfläche	3,50 €/qm Nutzfläche

Nachdem der Flächennutzungsplan bis zum Jahr 2025 rechtsgültig wird, ist die Globalberechnung im Laufe des Jahres 2017/2018 überarbeitet worden. Seit dem 01.07.2008 gelten die neuen Förderrichtlinien Wasserwirtschaft 2009. Der Betrag, den das Wasser- und Abwasserentgelt erreichen muss, um an einer Förderung teilhaben zu können (Antragsschwelle), wurde von bisher 5,50 €/m<sup>3</sup> auf 5,90 €/m<sup>3</sup> angehoben. Unabhängig davon wird jedoch darüber hinaus die Förderung nur für solche Maßnahmen bewilligt, die von ihrer Bedeutung her oberste Priorität genießen (Parameter 1 – 3). Nach einer vorgenommenen Berechnung auf der Grundlage der neuen Förderrichtlinien beträgt der Wert für die Stadt Markdorf auf der Grundlage der Werte des Jahres 2018 5,92 €/m<sup>3</sup> und setzt sich wie folgt zusammen:

Wasserzins	1,81 €
+ Auflösung aus Zählermiete	0,08 €
+ Auflösung aus Beiträgen	0,35 €
+ Abwassergebühr	1,95 €
+ Niederschlagswassergebühr	0,23 €
+ Auflösung aus Beiträgen	1,50 €
	<b>5,92€/m<sup>3</sup></b>





# Erfolgsplan

# Wirtschaftsjahr

# 2020

## Wirtschaftsplan Eigenbetriebe 2020



### Wirtschaftsplan Eigenbetrieb Abwasser - Erfolgsplan

Eigenbetrieb Abwasserbeseitigung

Nr.	Bezeichnung	Ansatz 2020
1.	Umsatzerlöse	3.070.000
2.	Erhöhung / Verminderung d. Bestandes an fertigen u. unfertigen Erzeugnissen	0
3.	Andere aktivierte Eigenleistungen	0
<b>4.</b>	<b>Sonstige betriebliche Erträge</b>	<b>0</b>
	davon Auflösungen von Sonderposten mit Rücklageanteil	
	<b>SUMME ERTRÄGE</b>	<b>3.070.000</b>
<b>5.</b>	<b>Materialaufwand</b>	<b>-1.051.000</b>
	a) Aufwendungen für Roh-, Hilfs- und Betriebsstoffe und für bezogene Waren	-34.000
	b) Aufwendungen für bezogene Leistungen	-1.017.000
<b>6.</b>	<b>Personalaufwand</b>	<b>-105.000</b>
	a) Löhne und Gehälter	-105.000
	b) Soziale Abgaben und Aufwendungen f. Altersversorgung u. f. Unterstützung - davon für Altersversorgung	
<b>7.</b>	<b>Abschreibungen</b>	<b>-1.000.000</b>
	a) auf immaterielle Vermögensgegenstände d. Anlagevermögens u. Sachanlagen - davon nach §253 Abs.2 Satz 3 HGB	-1.000.000
	b) auf Vermögensgegenstände d. Umlaufvermögens - davon nach §253 Abs.2 Satz 3 HGB	
<b>8.</b>	<b>Sonstige betriebliche Aufwendungen</b>	<b>-213.000</b>
	- davon Zuführungen zu Sonderposten mit Rücklageanteil	
	<b>SUMME AUFWENDUNGEN</b>	<b>-2.369.000</b>
9.	Erträge aus Beteiligungen - davon aus verbundenen Unternehmen	0
10.	Erträge aus anderen Wertpapieren und Ausleihungen d. Finanzanlagevermögens - davon aus verbundenen Unternehmen	0
11.	Sonstige Zinsen und ähnliche Erträge - davon aus verbundenen Unternehmen	0
	<b>SUMME ANDERE ERTRÄGE</b>	
12.	Abschreibungen auf Finanzanlagen und auf Wertpapiere des Umlaufvermögens	-220.000
<b>13.</b>	<b>Zinsen und ähnliche Aufwendungen</b>	<b>-291.000</b>
	- davon aus verbundenen Unternehmen	
	<b>SUMME ANDERE AUFWENDUNGEN</b>	<b>-511.000</b>
<b>14.</b>	<b>Ergebnis der gewöhnlichen Geschäftstätigkeit</b>	
	<b>Ergebnis der gewöhnlichen Geschäftstätigkeit (Gewinn / Verlust)</b>	<b>190.000</b>
15.	Erträge aus Gewinngemeinschaften Gewinnabführungs- und Teilgewinnabführung.	0
16.	Aufwendungen aus Verlustübernahmen	0
17.	Außerordentliche Erträge	0
18.	Außerordentliche Aufwendungen	0
19.	Außerordentliches Ergebnis	
<b>20.</b>	<b>Steuern vom Einkommen und vom Ertrag</b>	<b>0</b>
<b>21.</b>	<b>Sonstige Steuern</b>	<b>0</b>

## Wirtschaftsplan Eigenbetriebe 2020



### Wirtschaftsplan Eigenbetrieb Abwasser - Erfolgsplan

Eigenbetrieb Abwasserbeseitigung

Nr.	Bezeichnung	Ansatz 2020
22.	Jahresgewinn / Jahresverlust	
	<b>Jahresgewinn / Jahresverlust</b>	<b>190.000</b>

## Wirtschaftsplan Eigenbetriebe 2020 der Stadt Markdorf



### Wirtschaftsplan Abwasser mit allen Sachkonten - Erfolgsplan

Eigenbetrieb Abwasserbeseitigung

Nr.	Sachkonto	Bezeichnung	Ansatz 2020
<b>1.</b>	<b>1</b>	<b>Umsatzerlöse</b>	<b>3.070.000</b>
	3161100	Auflösung von Zuschüssen	260.000
	3162100	Auflösung von Kanalbeiträgen	341.000
	3162200	Auflösung von Klärbeiträgen	84.000
	3162300	Auflösung von Hausanschlüssen Kanalbereich	41.000
	3321300	Schmutzwassergebühren	1.408.000
	3321310	Niederschlagswassergebühr	520.000
	3321500	Strassenentwässerung Kostenanteil	407.000
	3321610	Betriebseinnahmen Klärbereich	9.000
<b>2.</b>	<b>2</b>	<b>Erhöhung / Verminderung d. Bestandes an fertigen u. unfertigen Erzeugnissen</b>	<b>0</b>
<b>3.</b>	<b>3</b>	<b>Andere aktivierte Eigenleistungen</b>	<b>0</b>
<b>4.</b>	<b>4</b>	<b>Sonstige betriebliche Erträge</b>	<b>0</b>
		davon Auflösungen von Sonderposten mit Rücklageanteil	
	<b>4X</b>	<b>SUMME ERTRÄGE</b>	<b>3.070.000</b>
<b>5.</b>	<b>5</b>	<b>Materialaufwand</b>	<b>-1.051.000</b>
		<b>a) Aufwendungen für Roh-, Hilfs- und Betriebsstoffe und für bezogene Waren</b>	<b>-34.000</b>
	4241100	Aufwendungen für Energie	-18.000
	4241200	Stromkosten Klärbereich	-16.000
		<b>b) Aufwendungen für bezogene Leistungen</b>	<b>-1.017.000</b>
	4212010	Unterhaltung Kanalnetz Kanalb.	-336.000
	4212015	Unterh. ABWPW +RüB (Bauwerke)	-29.000
	4212020	Kosten Kanalkataster Kanalber.	-2.000
	4212030	Unterh. ABWPW + RüB (Technik)	-50.000
	4271500	Betriebskostenumlage AZV Klärbereich	-550.000
	4271600	Betriebskostenumlage AZV Obere Seefelder Aach	-50.000
<b>6.</b>	<b>6</b>	<b>Personalaufwand</b>	<b>-105.000</b>
		a) Löhne und Gehälter	-105.000
	4291000	Aufwendungen für sonst. Sach- und Dienstleistungen	-105.000
		b) Soziale Abgaben und Aufwendungen f. Altersversorgung u. f. Unterstützung	
		- davon für Altersversorgung	
<b>7.</b>	<b>7</b>	<b>Abschreibungen</b>	<b>-1.000.000</b>
		a) auf immaterielle Vermögensgegenstände d. Anlagevermögens u. Sachanlagen	-1.000.000
	4711000	AfA auf imm.Vermögensgegenstände u.Sachvermögen	-1.000.000
		- davon nach §253 Abs.2 Satz 3 HGB	
		b) auf Vermögensgegenstände d. Umlaufvermögens	
		- davon nach §253 Abs.2 Satz 3 HGB	
<b>8.</b>	<b>8</b>	<b>Sonstige betriebliche Aufwendungen</b>	<b>-213.000</b>
	4231000	Mieten und Pachten	-2.200
	4243000	Aufwand für Abfallbeseitigung	-10.000
	4271400	Klärgebühren an AZV Klärbereich	-10.000
	4272000	Aufwendungen für EDV	-5.000
	4429400	Rechts- und Beratungskosten	-180.000
	4431000	Bürobedarf, Bücher u. Zeitschriften Geschäftsaufw.	-1.000
	4433100	Porto	-1.300

## Wirtschaftsplan Eigenbetriebe 2020 der Stadt Markdorf



### Wirtschaftsplan Abwasser mit allen Sachkonten - Erfolgsplan

Eigenbetrieb Abwasserbeseitigung

Nr.	Sachkonto	Bezeichnung	Ansatz 2020
	4433200	Telefongebühren	-1.000
	4443000	Versicherungen	-2.500
	<b>8X</b>	<b>SUMME AUFWENDUNGEN</b>	<b>-2.369.000</b>
<b>9.</b>	<b>9</b>	<b>Erträge aus Beteiligungen</b>	<b>0</b>
		- davon aus verbundenen Unternehmen	
<b>10.</b>	<b>10</b>	<b>Erträge aus anderen Wertpapieren und Ausleihungen d. Finanzanlagevermögens</b>	<b>0</b>
		- davon aus verbundenen Unternehmen	
11.	11	Sonstige Zinsen und ähnliche Erträge	0
		- davon aus verbundenen Unternehmen	
	<b>11X</b>		
<b>12.</b>	<b>12</b>	<b>Abschreibungen auf Finanzanlagen und auf Wertpapiere des Umlaufvermögens</b>	<b>-220.000</b>
	4721000	Abschreibungen auf Finanzvermögen	-220.000
<b>13.</b>	<b>13</b>	<b>Zinsen und ähnliche Aufwendungen</b>	<b>-291.000</b>
	4512000	Zinsaufwendungen an Gemeinden (GV)	-67.000
	4517000	Zinsaufwendungen an Kreditinstitute	-224.000
		- davon aus verbundenen Unternehmen	
	<b>13X</b>	<b>SUMME ANDERE AUFWENDUNGEN</b>	<b>-511.000</b>
<b>14.</b>	<b>14</b>	<b>Ergebnis der gewöhnlichen Geschäftstätigkeit</b>	
		Ergebnis der gewöhnlichen Geschäftstätigkeit (Gewinn / Verlust)	190.000
<b>15.</b>	<b>15</b>	<b>Erträge aus Gewinngemeinschaften Gewinnabführungs- und Teilgewinnabführung.</b>	<b>0</b>
<b>16.</b>	<b>16</b>	<b>Aufwendungen aus Verlustübernahmen</b>	<b>0</b>
<b>17.</b>	<b>17</b>	<b>Außerordentliche Erträge</b>	<b>0</b>
<b>18.</b>	<b>18</b>	<b>Außerordentliche Aufwendungen</b>	<b>0</b>
<b>19.</b>	<b>19</b>	<b>Außerordentliches Ergebnis</b>	
<b>20.</b>	<b>20</b>	<b>Steuern vom Einkommen und vom Ertrag</b>	<b>0</b>
<b>21.</b>	<b>21</b>	<b>Sonstige Steuern</b>	<b>0</b>
<b>22.</b>	<b>22</b>	<b>Jahresgewinn / Jahresverlust</b>	
	<b>22</b>	<b>Jahresgewinn / Jahresverlust (Hilfszeile)</b>	<b>190.000</b>
		<b>Jahresgewinn / Jahresverlust</b>	<b>190.000</b>



# Vermögensplan

# Wirtschaftsjahr

# 2020

## Wirtschaftsplan Eigenbetriebe 2020



### Wirtschaftsplan Eigenbetrieb Abwasser - Vermögensplan Einnahmen

Eigenbetrieb Abwasserbeseitigung

Nr.	Bezeichnung	Ansatz 2020
1.	Zuführung zum Stammkapital	0
2.	Zuführung zu Rücklagen abzgl. Entnahmen	0
3.	Jahresgewinn	
	Jahresgewinn	190.000
4.	Zuführung zu Sonderposten mit Rücklagenanteil abzgl. Entnahmen	0
5.	Zuweisungen und Zuschüsse abzgl. Auflösungsbeiträge	0
6.	Beiträge und ähnliche Erträge abzgl. Auflösungsbeiträge	315.000
7.	Zuführungen zu langfristigen Rückstellungen abzgl. Entnahmen	0
8.	Kredite	4.000.000
8A.	von der Gemeinde	0
8B.	von Dritten	4.000.000
9A.	Abschreibungen	1.220.000
9B.	Anlagenabgänge	0
10.	Rückflüsse aus gewährten Krediten	0
11.	Erübrigte Mittel aus Vorjahren	0
<b>12.</b>	<b>FINANZIERUNGSMITTEL INSGESAMT</b>	<b>5.725.000</b>



## Wirtschaftsplan Eigenbetriebe 2020



### Wirtschaftsplan Eigenbetrieb Abwasser - Vermögensplan Ausgaben

Eigenbetrieb Abwasserbeseitigung

Nr.	Bezeichnung	Ansatz 2020
1.	Sachanlagen und immaterielle Anlagewerte	-1.313.000
2.	Finanzanlagen (einschl. Kapitaleinlagen und Umlagen zur Vermögensfinanzierung)	-484.000
3.	Rückzahlung von Stammkapital	0
4.	Entnahmen aus Rücklagen	0
5.	Jahresverlust	
6.	Entnahme Sonderposten mit Rücklagenanteil	0
7.	Auflösung Ertragszuschüsse	-726.000
8.	Entnahme langfristiger Rückstellungen	0
9.	Tilgungen von Krediten	-678.000
10.	Gewährung von Krediten	0
10A.	an Gemeinde	0
10B.	an Dritte	0
11.	Finanzierungsfehlbetrag aus Vorjahren	-2.524.000
<b>12.</b>	<b>FINANZIERUNGSBEDARF INSGESAMT</b>	<b>-5.725.000</b>

## Wirtschaftsplan Eigenbetriebe 2020 der Stadt Markdorf



### Wirtschaftsplan Abwasser - Vermögensplan Einnahmen

Eigenbetrieb Abwasserbeseitigung

Nr.	Sachkonto	Bezeichnung	Ansatz 2020
1.	1.	Zuführung zum Stammkapital	0
2.	2.	Zuführung zu Rücklagen abzgl. Entnahmen	0
3.	3.	Jahresgewinn	
	<b>3X</b>	<b>Jahresgewinn</b>	<b>190.000</b>
4.	4.	Zuführung zu Sonderposten mit Rücklagenanteil abzgl. Entnahmen	0
5.	5.	Zuweisungen und Zuschüsse abzgl. Auflösungsbeträge	0
6.	6.	Beiträge und ähnliche Erträge abzl. Auflösungsbeträge	315.000
	2120110	Zugang Kanalbeiträge	165.000
	2120210	Zugang Klärbeiträge	100.000
	2120510	Zugang Hausanschlüsse + Kostenersätze	50.000
7.	7.	Zuführungen zu langfristigen Rückstellungen abzgl. Entnahmen	0
8.	8.	Kredite	4.000.000
8A.	8A.	von der Gemeinde	0
8B.	8B.	von Dritten	4.000.000
9A.	9A.	Abschreibungen	1.220.000
9B.	9B.	Anlagenabgänge	0
10.	10.	Rückflüsse aus gewährten Krediten	0
11.	11.	Erübrigte Mittel aus Vorjahren	0
<b>12.</b>	<b>12.</b>	<b>FINANZIERUNGSMITTEL INSGESAMT</b>	<b>5.725.000</b>

## Wirtschaftsplan Eigenbetriebe 2020 der Stadt Markdorf



### Wirtschaftsplan Abwasser - Vermögensplan Ausgaben

Eigenbetrieb Abwasserbeseitigung

Nr.	Sachkonto	Bezeichnung	Ansatz 2020
1.	1.	Sachanlagen und immaterielle Anlagewerte	-1.313.000
	0341110	Zugang Kanäle	-1.064.000
	0341210	Zugang Regenüberlaufbecken	-10.000
	0341310	Zugang Abwasserpumpwerke	-218.000
	0341410	Zugang Hauskanalanschlüsse	-21.000
2.	2.	Finanzanlagen (einschl. Kapitaleinlagen und Umlagen zur Vermögensfinanzierung)	-484.000
	1113010	Zug.Beteiligg. a.Zweckverbänden u.sonst. Anteilsr.	-484.000
3.	3.	Rückzahlung von Stammkapital	0
4.	4.	Entnahmen aus Rücklagen	0
5.	5.	Jahresverlust	0
6.	6.	Entnahme Sonderposten mit Rücklagenanteil	0
7.	7.	Auflösung Ertragszuschüsse	-726.000
8.	8.	Entnahme langfristiger Rückstellungen	0
9.	9.	Tilgungen von Krediten	-678.000
10.	10.	Gewährung von Krediten	0
10A.	10A.	an Gemeinde	0
10B.	10B.	an Dritte	0
11.	11.	Finanzierungsfehlbetrag aus Vorjahren	-2.524.000
	8100200	Ausgaben Finanzierungsfehlbetrag aus Vorjahren	-2.524.000
<b>12.</b>	<b>12.</b>	<b>FINANZIERUNGSBEDARF INSGESAMT</b>	<b>-5.725.000</b>



# Investitionsplan und Finanzplanung 2020 - 2023

## Wirtschaftsplan Eigenbetriebe 2020 der Stadt Markdorf



### Wirtschaftsplan Abwasser - Finanzplan Erfolgsplan

Eigenbetrieb Abwasserbeseitigung

Nr.	Sachkonto	Bezeichnung	Ansatz 2020	Ansatz 2021	Ansatz 2022	Ansatz 2023
<b>1.</b>	<b>1</b>	<b>Umsatzerlöse</b>	<b>3.070.000</b>	<b>3.133.750</b>	<b>3.159.000</b>	<b>3.171.000</b>
	3161100	Auflösung von Zuschüssen	260.000	260.000	260.000	260.000
	3162100	Auflösung von Kanalbeiträgen	341.000	341.000	342.000	342.000
	3162200	Auflösung von Klärbeiträgen	84.000	84.500	85.000	85.500
	3162300	Auflösung von Hausanschlüssen Kanalbereich	41.000	41.000	41.000	41.000
	3321300	Schmutzwassergebühren	1.408.000	1.429.750	1.450.000	1.460.000
	3321310	Niederschlagswassergebühr	520.000	520.500	521.000	521.500
	3321500	Strassenentwässerung Kostenanteil	407.000	447.000	450.000	451.000
	3321610	Betriebseinnahmen Klärbereich	9.000	10.000	10.000	10.000
<b>2.</b>	<b>2</b>	<b>Erhöhung / Verminderung d. Bestandes an fertigen u. unfertigen Erzeugnissen</b>	<b>0</b>	<b>0</b>	<b>0</b>	<b>0</b>
<b>3.</b>	<b>3</b>	<b>Andere aktivierte Eigenleistungen</b>	<b>0</b>	<b>0</b>	<b>0</b>	<b>0</b>
<b>4.</b>	<b>4</b>	<b>Sonstige betriebliche Erträge</b>	<b>0</b>	<b>0</b>	<b>0</b>	<b>0</b>
		davon Auflösungen von Sonderposten mit Rücklageanteil				
	<b>4X</b>	<b>SUMME ERTRÄGE</b>	<b>3.070.000</b>	<b>3.133.750</b>	<b>3.159.000</b>	<b>3.171.000</b>
<b>5.</b>	<b>5</b>	<b>Materialaufwand</b>	<b>-1.051.000</b>	<b>-1.245.150</b>	<b>-1.243.800</b>	<b>-1.218.000</b>
		<b>a) Aufwendungen für Roh-, Hilfs- und Betriebsstoffe und für bezogene Waren</b>	<b>-34.000</b>	<b>-36.000</b>	<b>-38.000</b>	<b>-40.000</b>
	4241100	Aufwendungen für Energie	-18.000	-19.000	-20.000	-21.000
	4241200	Stromkosten Klärbereich	-16.000	-17.000	-18.000	-19.000
		<b>b) Aufwendungen für bezogene Leistungen</b>	<b>-1.017.000</b>	<b>-1.209.150</b>	<b>-1.205.800</b>	<b>-1.178.000</b>
	4212010	Unterhaltung Kanalnetz Kanalb.	-336.000	-480.150	-422.300	-340.000
	4212015	Unterh. ABWPW +RüB (Bauwerke)	-29.000	-25.000	-27.500	-30.000
	4212020	Kosten Kanalkataster Kanalber.	-2.000	-2.000	-2.000	-2.000
	4212030	Unterh. ABWPW + RüB (Technik)	-50.000	-52.000	-54.000	-56.000
	4271500	Betriebskostenumlage AZV Klärbereich	-550.000	-600.000	-650.000	-700.000
	4271600	Betriebskostenumlage AZV Obere Seefeldler Aach	-50.000	-50.000	-50.000	-50.000
<b>6.</b>	<b>6</b>	<b>Personalaufwand</b>	<b>-105.000</b>	<b>-108.000</b>	<b>-110.000</b>	<b>-112.000</b>
		a) Löhne und Gehälter	-105.000	-108.000	-110.000	-112.000
	4291000	Aufwendungen für sonst. Sach- und Dienstleistungen	-105.000	-108.000	-110.000	-112.000
		b) Soziale Abgaben und Aufwendungen f. Altersversorgung u. f. Unterstützung - davon für Altersversorgung				
<b>7.</b>	<b>7</b>	<b>Abschreibungen</b>	<b>-1.000.000</b>	<b>-1.010.000</b>	<b>-1.015.000</b>	<b>-1.020.000</b>
		a) auf immaterielle Vermögensgegenstände d. Anlagevermögens	-1.000.000	-1.010.000	-1.015.000	-1.020.000
	4711000	AfA auf imm. Vermögensgegenstände u. Sachvermögen	-1.000.000	-1.010.000	-1.015.000	-1.020.000
		- davon nach §253 Abs.2 Satz 3 HGB				
		b) auf Vermögensgegenstände d. Umlaufvermögens				
		- davon nach §253 Abs.2 Satz 3 HGB				

## Wirtschaftsplan Eigenbetriebe 2020 der Stadt Markdorf



### Wirtschaftsplan Abwasser - Finanzplan Erfolgsplan

Eigenbetrieb Abwasserbeseitigung

Nr.	Sachkonto	Bezeichnung	Ansatz 2020	Ansatz 2021	Ansatz 2022	Ansatz 2023
<b>8.</b>	<b>8</b>	<b>Sonstige betriebliche Aufwendungen</b>	<b>-213.000</b>	<b>-62.600</b>	<b>-60.200</b>	<b>-60.300</b>
	4231000	Mieten und Pachten	-2.200	-2.200	-2.200	-2.200
	4243000	Aufwand für Abfallbeseitigung	-10.000	-9.000	-8.000	-8.000
	4262000	Aus- und Fortbildung, Umschulung	0	-200	-200	-200
	4271400	Klärbgebühren an AZV Klärbereich	-10.000	-9.000	-7.000	-7.000
	4272000	Aufwendungen für EDV	-5.000	-6.000	-6.500	-6.500
	4429400	Rechts- und Beratungskosten	-180.000	-30.000	-30.000	-30.000
	4431000	Bürobedarf, Bücher u. Zeitschriften Geschäftsaufw.	-1.000	-1.000	-1.000	-1.000
	4433100	Porto	-1.300	-1.500	-1.500	-1.500
	4433200	Telefongebühren	-1.000	-1.100	-1.100	-1.200
	4443000	Versicherungen	-2.500	-2.600	-2.700	-2.700
	<b>8X</b>	<b>SUMME AUFWENDUNGEN</b>	<b>-2.369.000</b>	<b>-2.425.750</b>	<b>-2.429.000</b>	<b>-2.410.300</b>
<b>9.</b>	<b>9</b>	<b>Erträge aus Beteiligungen</b>	<b>0</b>	<b>0</b>	<b>0</b>	<b>0</b>
		- davon aus verbundenen Unternehmen				
<b>10.</b>	<b>10</b>	<b>Erträge aus anderen Wertpapieren und Ausleihungen d. Finanzanlagevermögens</b>	<b>0</b>	<b>0</b>	<b>0</b>	<b>0</b>
		- davon aus verbundenen Unternehmen				
11.	11	Sonstige Zinsen und ähnliche Erträge	0	0	0	0
		- davon aus verbundenen Unternehmen				
	<b>11X</b>					
<b>12.</b>	<b>12</b>	<b>Abschreibungen auf Finanzanlagen und auf Wertpapiere des Umlaufvermögens</b>	<b>-220.000</b>	<b>-220.000</b>	<b>-245.000</b>	<b>-265.000</b>
	4721000	Abschreibungen auf Finanzvermögen	-220.000	-220.000	-245.000	-265.000
<b>13.</b>	<b>13</b>	<b>Zinsen und ähnliche Aufwendungen</b>	<b>-291.000</b>	<b>-293.000</b>	<b>-315.000</b>	<b>-315.700</b>
	4512000	Zinsaufwendungen an Gemeinden (GV)	-67.000	-70.000	-93.000	-94.700
	4517000	Zinsaufwendungen an Kreditinstitute	-224.000	-223.000	-222.000	-221.000
		- davon aus verbundenen Unternehmen				
	<b>13X</b>	<b>SUMME ANDERE AUFWENDUNGEN</b>	<b>-511.000</b>	<b>-513.000</b>	<b>-560.000</b>	<b>-580.700</b>
<b>14.</b>	<b>14</b>	<b>Ergebnis der gewöhnlichen Geschäftstätigkeit</b>				
		Ergebnis der gewöhnlichen Geschäftstätigkeit (Gewinn / Verlust)	190.000	195.000	170.000	180.000
<b>15.</b>	<b>15</b>	<b>Erträge aus Gewinngemeinschaften Gewinnabführungs- und</b>	<b>0</b>	<b>0</b>	<b>0</b>	<b>0</b>
<b>16.</b>	<b>16</b>	<b>Aufwendungen aus Verlustübernahmen</b>	<b>0</b>	<b>0</b>	<b>0</b>	<b>0</b>
<b>17.</b>	<b>17</b>	<b>Außerordentliche Erträge</b>	<b>0</b>	<b>0</b>	<b>0</b>	<b>0</b>
<b>18.</b>	<b>18</b>	<b>Außerordentliche Aufwendungen</b>	<b>0</b>	<b>0</b>	<b>0</b>	<b>0</b>
<b>19.</b>	<b>19</b>	<b>Außerordentliches Ergebnis</b>				
<b>20.</b>	<b>20</b>	<b>Steuern vom Einkommen und vom Ertrag</b>	<b>0</b>	<b>0</b>	<b>0</b>	<b>0</b>
<b>21.</b>	<b>21</b>	<b>Sonstige Steuern</b>	<b>0</b>	<b>0</b>	<b>0</b>	<b>0</b>

## Wirtschaftsplan Eigenbetriebe 2020 der Stadt Markdorf



**Wirtschaftsplan Abwasser - Finanzplan Erfolgsplan**

Eigenbetrieb Abwasserbeseitigung

Nr.	Sachkonto	Bezeichnung	Ansatz 2020	Ansatz 2021	Ansatz 2022	Ansatz 2023
22.	22	<b>Jahresgewinn / Jahresverlust</b>				
	22	<b>Jahresgewinn / Jahresverlust (Hilfszeile)</b>	<b>190.000</b>	<b>195.000</b>	<b>170.000</b>	<b>180.000</b>
		<b>Jahresgewinn / Jahresverlust</b>	<b>190.000</b>	<b>195.000</b>	<b>170.000</b>	<b>180.000</b>



## Wirtschaftsplan Eigenbetriebe 2020 der Stadt Markdorf



### Wirtschaftsplan Abwasser - Finanzplan Vermögensplan Einnahmen

Eigenbetrieb Abwasserbeseitigung

Nr.	Sachkonto	Bezeichnung	Ansatz 2020	Ansatz 2021	Ansatz 2022	Ansatz 2023
1.	1.	Zuführung zum Stammkapital	0	0	0	0
2.	2.	Zuführung zu Rücklagen abzgl. Entnahmen	0	0	0	0
3.	3.	Jahresgewinn				
	<b>3X</b>	<b>Jahresgewinn</b>	<b>190.000</b>	<b>195.000</b>	<b>170.000</b>	<b>180.000</b>
4.	4.	Zuführung zu Sonderposten mit Rücklagenanteil abzgl. Entnahmen	0	0	0	0
5.	5.	Zuweisungen und Zuschüsse abzgl. Auflösungsbeträge	0	0	0	0
6.	6.	Beiträge und ähnliche Erträge abzl. Auflösungsbeträge	315.000	197.700	63.200	15.200
	2120110	Zugang Kanalbeiträge	165.000	99.000	25.500	7.000
	2120210	Zugang Klärbeiträge	100.000	95.700	35.700	5.700
	2120510	Zugang Hausanschlüsse + Kostenersätze	50.000	3.000	2.000	2.500
7.	7.	Zuführungen zu langfristigen Rückstellungen abzgl. Entnahmen	0	0	0	0
8.	8.	Kredite	4.000.000	1.551.800	2.614.800	773.300
8A.	8A.	von der Gemeinde	0	0	0	0
8B.	8B.	von Dritten	4.000.000	1.551.800	2.614.800	773.300
9A.	9A.	Abschreibungen	1.220.000	1.230.000	1.260.000	1.285.000
9B.	9B.	Anlagenabgänge	0	0	0	0
10.	10.	Rückflüsse aus gewährten Krediten	0	0	0	0
11.	11.	Erübrigte Mittel aus Vorjahren	0	0	0	0
<b>12.</b>	<b>12.</b>	<b>FINANZIERUNGSMITTEL INSGESAMT</b>	<b>5.725.000</b>	<b>3.174.500</b>	<b>4.108.000</b>	<b>2.253.500</b>

## Wirtschaftsplan Eigenbetriebe 2020 der Stadt Markdorf



### Wirtschaftsplan Abwasser - Finanzplan Vermögensplan Ausgaben

Eigenbetrieb Abwasserbeseitigung

Nr.	Sachkonto	Bezeichnung	Ansatz 2020	Ansatz 2021	Ansatz 2022	Ansatz 2023
1.	1.	Sachanlagen und immaterielle Anlagewerte	-1.313.000	-1.183.000	-2.025.000	-50.000
	0341110	Zugang Kanäle	-1.064.000	-816.000	-1.985.000	-25.000
	0341210	Zugang Regenüberlaufbecken	-10.000	0	0	0
	0341310	Zugang Abwasserpumpwerke	-218.000	-7.000	0	0
	0341410	Zugang Hauskanalanschlüsse	-21.000	-25.000	-25.000	-25.000
	0341610	Zugang Sammler	0	-335.000	-15.000	0
2.	2.	Finanzanlagen (einschl. Kapitaleinlagen und Umlagen zur Vermögensfinanzierung)	-484.000	-515.000	-515.000	-515.000
	1113010	Zug.Beteiligg. a.Zweckverbänden u.sonst. Anteilsr.	-484.000	-515.000	-515.000	-515.000
3.	3.	Rückzahlung von Stammkapital	0	0	0	0
4.	4.	Entnahmen aus Rücklagen	0	0	0	0
5.	5.	Jahresverlust				
6.	6.	Entnahme Sonderposten mit Rücklagenanteil	0	0	0	0
7.	7.	Auflösung Ertragszuschüsse	-726.000	-726.500	-728.000	-728.500
8.	8.	Entnahme langfristiger Rückstellungen	0	0	0	0
9.	9.	Tilgungen von Krediten	-678.000	-750.000	-840.000	-960.000
10.	10.	Gewährung von Krediten	0	0	0	0
10A.	10A.	an Gemeinde	0	0	0	0
10B.	10B.	an Dritte	0	0	0	0
11.	11.	Finanzierungsfehlbetrag aus Vorjahren	-2.524.000	0	0	0
	8100200	Ausgaben Finanzierungsfehlbetrag aus Vorjahren	-2.524.000	0	0	0
<b>12.</b>	<b>12.</b>	<b>FINANZIERUNGSBEDARF INSGESAMT</b>	<b>-5.725.000</b>	<b>-3.174.500</b>	<b>-4.108.000</b>	<b>-2.253.500</b>

## Mittelfristige Planung Wirtschafts- und Vermögensplan Eigenbetrieb "Abwasserbeseitigung" 2019 - 2023

### Vermögensplan (Bilanz)

<b>Vermögensplan Einnahmen</b>		<b>2019</b>	<b>2020</b>	<b>2021</b>	<b>2022</b>	<b>2023</b>
	Abschreibungen	1.027.000 €	1.220.000 €	1.230.000 €	1.260.000 €	1.285.000 €
	Überschuss laufende Rechnung	- €	190.000 €	195.000 €	170.000 €	180.000 €
	Kanalbeiträge	127.400 €	140.000 €	99.000 €	25.500 €	7.000 €
	Klärbeiträge	86.500 €	100.000 €	95.700 €	35.700 €	5.700 €
	Kanalhausanschlüsse	- €	50.000 €	3.000 €	2.000 €	2.500 €
	Kostenbeteiligung Sammler Bypass	1.200.000 €	- €	- €	- €	- €
	Erhöhung Trägerdarlehen Gemeinde	- €	4.000.000 €	- €	- €	- €
	Kredite vom Kreditmarkt	3.884.100 €	- €	1.551.800 €	2.614.800 €	773.300 €
	Deckungsmittelüberhang Vorjahr	- €	- €	- €	- €	- €
<b>Vermögensplan Einnahmen</b>		<b>6.325.000 €</b>	<b>5.700.000 €</b>	<b>3.174.500 €</b>	<b>4.108.000 €</b>	<b>2.253.500 €</b>
<b>Vermögensplan Ausgaben</b>		<b>2019</b>	<b>2020</b>	<b>2021</b>	<b>2022</b>	<b>2023</b>
	Auflösung Beiträge und Zuschüsse	642.100 €	700.000 €	726.500 €	728.000 €	728.500 €
	Rückzahlung Eigenkapital an Haushalt	- €	- €	- €	- €	- €
	Erwerb bewegliches Vermögen	10.000 €	- €	- €	- €	- €
	sonstiger Kanalisationsbau/HKA	50.000 €	50.000 €	50.000 €	50.000 €	50.000 €
	Ausbau Kanal Fitzenweiler	15.000 €	100.000 €	20.000 €	- €	- €
	Ausbau Kanal Kreuzgasse	200.000 €	100.000 €	190.000 €	- €	- €
	Ausbau Kanal Möggenweiler	450.000 €	435.000 €	361.000 €	- €	- €
	Ausbau Kanal Möggenweiler Bau RRB	180.000 €	200.000 €	- €	- €	- €
	Ausbau Kanal NBG Klosteröschle	10.000 €	10.000 €	80.000 €	1.860.000 €	- €
	Ausbau Kanal Eisenbahnstraße	440.000 €	80.000 €	- €	- €	- €
	Ausbau Kanal Eisenbahnstraße Aufd.	135.000 €	- €	- €	- €	- €
	Ausbau Kanal NBG Torkelhalden	15.000 €	- €	140.000 €	100.000 €	- €
	Ausbau Kanal Parcelsustr. Drossel.	165.000 €	90.000 €	- €	- €	- €
	Ausbau Kanal Ableitung RW BZM	- €	10.000 €	- €	- €	- €
	Ausbau Kanal NBG Oberfischbach Ost	- €	10.000 €	- €	- €	- €
	RÜB Lipbach	- €	10.000 €	- €	- €	- €
	Pumpwerk Breitwiesen	- €	15.000 €	- €	- €	- €
	Pumpwerk Fitzenweiler	20.000 €	- €	- €	- €	- €
	Pumpwerk Reute	15.000 €	203.000 €	7.000 €	- €	- €
	Sammler Süd Markdorf	300.000 €	- €	335.000 €	15.000 €	- €
	Sammler AZV Bypass	1.200.000 €	- €	- €	- €	- €
	ordentliche Kredittilgungen Banken	466.000 €	446.000 €	470.000 €	560.000 €	680.000 €
	ordentliche Tilgungen Trägerdarlehen	58.000 €	232.000 €	280.000 €	280.000 €	280.000 €
	Investitionsumlage AZV Kläranlagen	793.718 €	485.000 €	515.000 €	515.000 €	515.000 €
	Jahresverlust	100.000 €	- €	- €	- €	- €
	Deckungsmittellücke Vorjahr	1.060.182 €	2.524.000 €	- €	- €	- €
<b>Summe Auszahlungen</b>		<b>6.325.000 €</b>	<b>5.700.000 €</b>	<b>3.174.500 €</b>	<b>4.108.000 €</b>	<b>2.253.500 €</b>
Saldo		- €	- €	- €	- €	- €

## Investitionsübersicht



### Investitionsübersicht


Eigenbetrieb Abwasserbeseitigung

Investitions-Nr. und Bezeichnung	Jahres-ergebnis 2018	Ansatz 2019	Ansatz 2020	VE	Finanzplan 2021	Finanzplan 2022	Finanzplan 2023
99999AW Allgemein Darlehen	7.869,74	0,00	0,00	0,00	0,00	0,00	0,00
AI0341-001 Kanäle Allgemein	0,00	0,00	29.000,00	0,00	25.000,00	25.000,00	25.000,00
AI0341-002 Kanal Kreuzgasse	17.822,00	0,00	100.000,00	0,00	190.000,00	0,00	0,00
AI0341-003 Kanal Markdorf Süd	-40.328,27	0,00	0,00	0,00	0,00	0,00	0,00
AI0341-004 Kanal Möggenweiler	24.778,81	0,00	435.000,00	0,00	361.000,00	0,00	0,00
AI0341-007 Kanal Eisenbahnstraße	1.066.312,21	0,00	80.000,00	0,00	0,00	0,00	0,00
AI0341-008 Kanal Torkelhalden	0,00	0,00	0,00	0,00	140.000,00	100.000,00	0,00
AI0341-009 Kanal Gewerbegebiet Riedwiesen IV	493.268,75	0,00	0,00	0,00	0,00	0,00	0,00
AI0341-011 Kanal Paracelsusstraße (Drosselschacht)	2.600,00	0,00	90.000,00	0,00	0,00	0,00	0,00
AI0341-012 Kanalhausanschlüsse Allgemein	4.065,08	0,00	21.000,00	0,00	25.000,00	25.000,00	25.000,00
AI0341-017 RÜB Bildbach	8.905,96	0,00	0,00	0,00	0,00	0,00	0,00
AI0341-018 Pumpwerk Breitwiesen	0,00	0,00	15.000,00	0,00	0,00	0,00	0,00
AI0341-019 Sammler Süd Markdorf	9.888,06	0,00	0,00	0,00	335.000,00	15.000,00	0,00
AI0341-020 Pumpendruckleitung Ittendorf-Ahausen	87.753,00	0,00	0,00	0,00	0,00	0,00	0,00
AI0341-022 Sammler AZV	719.984,24	0,00	0,00	0,00	0,00	0,00	0,00
AI0341-024 Kanal Fitzenweiler	5.795,30	0,00	100.000,00	0,00	20.000,00	0,00	0,00
AI0341-025 RÜB Lipbach	0,00	0,00	10.000,00	0,00	0,00	0,00	0,00
AI0341-028 Pumpwerk Reute	0,00	0,00	203.000,00	0,00	7.000,00	0,00	0,00
AI0341-030 Kanal Möggenweiler Bau RRB	30.818,33	0,00	200.000,00	0,00	0,00	0,00	0,00
AI0341-031 Kanal Klosteröschle	0,00	0,00	10.000,00	0,00	80.000,00	1.860.000,00	0,00
AI0341-032 Kanal Neubaugebiet Oberfischbach Ost	0,00	0,00	10.000,00	0,00	0,00	0,00	0,00
AI0341-033 Kanal Ableitung BZM Regenwasser	0,00	0,00	10.000,00	0,00	0,00	0,00	0,00
AI111-0015 Baukostenumlage AZV Lipbach-Bodensee	91.872,24	0,00	470.000,00	0,00	500.000,00	500.000,00	500.000,00
AI111-0016 Baukostenumlage AZV Obere Seefelder-Aach	-3.239,55	0,00	14.000,00	0,00	15.000,00	15.000,00	15.000,00
AZ0341-001 Beiträge Kanäle Allgemein	-97.858,08	0,00	-70.000,00	0,00	-7.000,00	-7.000,00	-7.000,00
AZ0341-004 Beiträge Kanal Möggenweiler	0,00	0,00	-45.000,00	0,00	-39.000,00	0,00	0,00
AZ0341-008 Beiträge Kanal Torkelhalden	0,00	0,00	0,00	0,00	-33.500,00	-33.500,00	0,00
AZ0341-009 Beiträge Kanal Gewerbegebiet Riedwiesen IV	0,00	0,00	-50.000,00	0,00	-34.500,00	0,00	0,00
AZ0342-001 Klärbeiträge Allgemein	0,00	0,00	-40.000,00	0,00	-5.700,00	-5.700,00	-5.700,00
AZ0342-003 Klärbeiträge Markdorf Süd	-19.373,26	0,00	0,00	0,00	0,00	0,00	0,00
AZ0342-004 KlärbeiträgeMöggenweiler	0,00	0,00	-32.000,00	0,00	-32.000,00	0,00	0,00
AZ0342-008 Klärbeiträge Torkelhalden	0,00	0,00	0,00	0,00	-15.000,00	-15.000,00	0,00
AZ0342-009 Klärbeiträge Gewerbegebiet Riedwiesen IV	0,00	0,00	-28.000,00	0,00	-28.000,00	0,00	0,00
AZ0342-012 Kanalhausanschlüsse, Kostenersätze	-52.428,63	0,00	-50.000,00	0,00	-3.000,00	-2.000,00	-2.500,00

# Übersicht

## Verpflichtungs- ermächtigungen

## Wirtschaftsplan Eigenbetriebe 2020 der Stadt Markdorf



### Wirtschaftsplan Abwasser - Übersicht Verpflichtungsermächtigungen

Eigenbetrieb Abwasserbeseitigung

Nr.	Bezeichnung	VE im Haushaltsplan TEUR	Fällige Auszahlungen HH-Jahr 2021 TEUR	Fällige Auszahlungen HH-Jahr 2022 TEUR	Fällige Auszahlungen HH-Jahr 2023 TEUR	Fällige Auszahlungen HH-Jahr 2024 TEUR
1.	Jahr 2017	0,0	0,0	0,0	0,0	0,0
2.	Jahr 2018	0,0	0,0	0,0	0,0	0,0
3.	Jahr 2019	0,0	0,0	0,0	0,0	0,0
4.	aktuelles Jahr 2020	0,0	0,0	0,0	0,0	0,0
<b>5.</b>	<b>Summe</b> *****	<b>0,0</b>	<b>0,0</b>	<b>0,0</b>	<b>0,0</b>	<b>0,0</b>
<b>6.</b>	<b>Nachrichtlich:</b> *****	<b>0,0</b>	<b>0,0</b>	<b>0,0</b>	<b>0,0</b>	<b>0,0</b>
7.	im Finanzplan vorgesehene Kreditaufnahmen	---	0,0	0,0	0,0	0,0

**Schuldendienst 2020**

**und**

**Nachweisung**

**über den Stand der Kredite**

**auf 1. Januar und 31. Dezember 2020**

## Schuldenübersicht Eigenbetrieb Abwasserbeseitigung

Ifd NR	Kreditgeber	Laufzeit		Laufzeit in Jahren	ursprünglicher Dahrllehensbetrag	Zins %	Zins- bindung bis	Dahrllehensbetrag	voraussichtlicher Dahrllehensbetrag	voraussichtlicher Dahrllehensbetrag	voraussichtlicher Zinsbetrag	voraussichtlicher Tilgungsbetrag
		31.12.2018	31.12.2019					31.12.2020	31.12.2020	31.12.2020		
1	LB BW 606 106 189	30.03.1993	01.04.2023	30	1.022.583,76 €	4,65	GLZ 2023	266.613,23 €	210.031,81 €	150.773,12 €	8.743,11 €	59.258,69 €
2	LB BW 606 385 738	30.12.1991	15.03.2021	29	1.022.583,76 €	4,55	GLZ 2021	139.975,27 €	78.322,88 €	13.817,07 €	2.473,43 €	64.505,81 €
3	LB BW 606 420 304	13.02.2004	15.09.2029	26	400.000,00 €	4,80	GLZ 2029	225.725,46 €	209.063,35 €	191.586,94 €	9.723,59 €	17.476,41 €
4	LB BW 606 579 486	14.02.1997	15.12.2025	29	368.130,15 €	2,65	GLZ 2025	106.733,62 €	92.301,35 €	77.482,81 €	2.299,54 €	14.818,54 €
5	LB BW 607 118 520	21.08.2006	15.03.2033	27	1.000.000,00 €	4,38	GLZ 2033	669.503,24 €	634.457,07 €	597.850,49 €	27.193,42 €	36.606,58 €
6	LB BW 607 487 119	15.11.2007	15.09.2030	23	1.500.000,00 €	4,60	GLZ 2030	951.618,22 €	887.831,40 €	821.062,69 €	39.656,29 €	66.768,71 €
7	DZ HYP 3019128204	15.06.2001	15.09.2025	24	1.022.583,76 €	5,58	GLZ 2025	422.488,94 €	367.412,83 €	309.198,56 €	19.297,57 €	58.214,27 €
8	DG HYP 3019128206	15.06.2000	15.12.2028	29	511.291,88 €	3,31	GLZ 2028	225.625,01 €	205.697,96 €	185.103,08 €	6.554,72 €	20.594,88 €
9	Bayern LB 6/4174131	02.06.2009	15.09.2035	26	1.100.000,00 €	4,53	GLZ 2035	832.185,53 €	797.469,32 €	761.153,56 €	35.514,24 €	36.315,76 €
10	LB BW 612 375 366	01.05.2012	15.05.2042	30	1.150.000,00 €	3,31	GLZ 2042	977.877,21 €	949.154,83 €	919.522,82 €	29.362,99 €	29.632,01 €
11	DZ HYP 3307696900	01.08.2013	01.08.2043	30	1.700.000,00 €	2,98	GLZ 2043	1.497.618,98 €	1.457.138,45 €	1.415.438,06 €	42.959,61 €	41.700,39 €
<b>Zwischensumme Fremddarlehen</b>								<b>6.315.964,71 €</b>	<b>5.888.881,25 €</b>	<b>5.442.989,20 €</b>	<b>223.778,51 €</b>	<b>445.892,05 €</b>
1	Stadt Markdorf 1/17	12.06.2002	15.12.2026	25	1.000.000,00 €	1,00	GLZ 2026	456.871,92 €	400.327,35 €	344.120,28 €	3.792,93 €	56.207,07 €
2	Stadt Markdorf 2/20	01.01.2020	30.06.2040	21	4.000.000,00 €	1,20	0,00	- €	- €	3.828.000,00 €	48.000,00 €	172.000,00 €
<b>Zwischensumme Trägerdarlehen</b>								<b>456.871,92 €</b>	<b>400.327,35 €</b>	<b>4.172.120,28 €</b>	<b>51.792,93 €</b>	<b>228.207,07 €</b>
<b>Gesamtsumme</b>								<b>6.772.836,63 €</b>	<b>6.289.208,60 €</b>	<b>9.615.109,48 €</b>	<b>275.571,44 €</b>	<b>674.099,12 €</b>



# Gewinn- und Verlustrechnung

## Bilanz

### Berechnung der Deckungsmittel

zum 31.12.2018

## Bilanz zum 31. Dezember 2018

## Eigenbetrieb Abwasserbeseitigung Markdorf, Markdorf

AKTIVA	31.12.2018		31.12.2017	PASSIVA	31.12.2018		31.12.2017
	€	€	€		€	€	€
<b>A. Anlagevermögen</b>				<b>A. Eigenkapital</b>			
I. Sachanlagen				Verlust			
1. Grundstücke und grundstücksgleiche Rechte mit Geschäfts-, Betriebs- und andere Bauten	8.451,48		8.872,11	Verlust des Vorjahrs	-860.242,34		-987.933,22
2. Grundstücke und grundstücksgleiche Rechte ohne Bauten	124.574,00		124.574,00		<u>-860.242,34</u>		<u>-987.933,22</u>
3. Verteilungs- und Sammlungsanlagen	14.983.419,38		14.932.683,21	Jahresverlust (i.Vj. Jahresgewinn)	<u>-133.206,90</u>	-993.449,24	127.690,88
4. Betriebs- und Geschäftsausstattung	51.968,78		64.267,84	Summe Eigenkapital		<u>-993.449,24</u>	<u>-860.242,34</u>
5. Geleistete Anzahlungen und Anlagen im Bau	<u>2.524.593,34</u>	17.693.006,98	953.935,43	<b>B. Empfangene Ertragszuschüsse</b>		10.452.433,68	10.895.258,27
II. Finanzanlagen				<b>C. Rückstellungen</b>			
Beteiligungen		2.614.067,13	2.740.915,84	Sonstige Rückstellungen		270.957,08	145.600,94
<b>B. Umlaufvermögen</b>				<b>D. Verbindlichkeiten</b>			
Forderungen und sonstige Vermögensgegenstände				1. Verbindlichkeiten gegenüber Kreditinstituten	6.315.964,71		6.725.059,34
1. Forderungen aus Lieferungen und Leistungen	484.548,31		776.977,69	2. Verbindlichkeiten aus Lieferungen und Leistungen	135.903,96		-180.637,65
2. Forderungen an die Stadt	<u>316.985,46</u>	801.533,77	0,00	3. Verbindlichkeiten gegenüber der Stadt	<u>4.926.797,69</u>	11.378.666,36	2.877.187,56
				- davon mit einer Restlaufzeit bis zu einem Jahr € 4.469.925,77 (€ 2.363.270,95)			
		<u>21.108.607,88</u>	<u>19.602.226,12</u>			<u>21.108.607,88</u>	<u>19.602.226,12</u>

**Gewinn- und Verlustrechnung  
für das Geschäftsjahr 2018**

**Eigenbetrieb Abwasserbeseitigung Markdorf, Markdorf**

	2018		2017
	€	€	€
1. Umsatzerlöse		2.496.987,72	2.513.664,98
2. Sonstige betriebliche Erträge		0,00	26.494,94
3. Materialaufwand			
a) Aufwendungen für Roh-, Hilfs- und Betriebsstoffe und für bezogene Waren	-16.861,55		-23.688,62
b) Aufwendungen für bezogene Leistungen	<u>-983.737,47</u>		<u>-871.501,44</u>
		-1.000.599,02	-895.190,06
4. Personalaufwand			
Löhne und Gehälter		-103.651,74	-93.639,91
5. Abschreibungen auf Sachanlagen		-863.317,35	-838.987,13
6. Sonstige betriebliche Aufwendungen		-175.544,28	-21.599,17
7. Sonstige Zinsen und ähnliche Erträge		7.873,00	0,00
8. Abschreibungen auf Finanzanlagen und auf Wertpapiere des Umlaufvermögens		-215.481,40	-260.457,72
9. Zinsen und ähnliche Aufwendungen		<u>-279.473,83</u>	<u>-302.595,05</u>
<b>10. Ergebnis der gewöhnlichen Geschäftstätigkeit</b>		<u>-133.206,90</u>	<u>127.690,88</u>
<b>11. Jahresverlust (i.Vj. Jahresgewinn)</b>		<u><u>-133.206,90</u></u>	<u><u>127.690,88</u></u>

**Eigenbetrieb Abwasserbeseitigung - Anlage zur Eigenbetriebsverordnung -  
Formblatt 6 Vermögensplan für das Wirtschaftsjahr 2018**

<b>FINANZIERUNGSMITTEL</b>	<b>Planansatz 2018</b>	<b>Ergebnis 2018</b>
<b>Einnahmen</b>	<b>€</b>	<b>€</b>
1. Zuführung zum Stammkapital	0	0
2. Zuführung zu Rücklagen abz. Entnahmen	0	0
3. Jahresgewinn/Verlustausgl.VJ.	0	0
4. Zuführung zu Sonderposten mit Rücklageanteil	0	0
5. Zuweis.und Zuschüsse abz. Auflösungsbeiträge	0	0
6. Beiträge u.ä. Entgelte abz. Auflösungsbeiträge	1.092.800	209.988
7. Zuführungen zu langfr. Rückstellungen abz. Einnahmen	0	0
8. Kredite		
a) von der Gemeinde	0	0
b) von Dritten	3.594.131	0
9. Abschreibungen und Anlagenabgänge	840.000	863.317
10. Abschreibungen aus Finanzanlagen	218.000	215.481
11. Deckungsmittellücke lfd. Jahr	0	2.523.996
<b>12. Finanzierungsmittel</b>	<b>5.744.931</b>	<b>3.812.783</b>

<b>FINANZIERUNGSBEDARF</b>	<b>Planansatz 2018</b>	<b>Ergebnis 2018</b>
<b>Ausgaben</b>	<b>€</b>	<b>€</b>
1. Sachanlagen und imm. Anlagewerte	3.408.000	2.471.992
2. Finanzanlagen (einschl. Kapitaleinl. u. Umlagen)	623.500	88.632
3. Rückzahlung von Stammkapital	0	0
4. Entnahme aus Rücklagen	0	0
5. Jahresverlust	114.400	133.207
6. Entnahme Sonderposten m. Rücklageanteil	0	0
7. Auflösung Ertragszuschüsse	648.700	652.813
8. Entnahme langfristiger Rückstellungen	0	0
9. Tilgung von Krediten	503.000	466.139
10. Gewährung von Krediten	0	
a) an Gemeinde	0	0
b) an Dritte	0	0
11. Deckungsmittellücke aus Vorvorjahr 2016	447.331	
11. Finanzierungsüberhang lfd. Jahr	0	0
<b>12.Finanzierungsbedarf insgesamt</b>	<b>5.744.931</b>	<b>3.812.783</b>

# Wirtschaftsplan 2020

## Eigenbetrieb Wasserwerk Markdorf



**Rathausplatz 1**  
**88677 Markdorf**



## Inhaltsverzeichnis

---

**FESTSTELLUNG DES WIRTSCHAFTSPLANES FÜR DAS WIRTSCHAFTSJAHR 2020**

**BETRIEBSBERICHT 2020 FÜR DEN EIGENBETRIEB WASSERWERK MARKDORF**

**WIRTSCHAFTSPLAN 2020**

**1. ERFOLGSPLAN (UNTERHALTUNGSMABNAHMEN)**

**2. VERMÖGENSPLAN (INVESTITIONEN)**

**VERWALTUNGSBERICHT - ERFOLGSPLAN**

**VERWALTUNGSBERICHT – VERMÖGENSPLAN**

**ERFOLGSPLAN**

**VERMÖGENSPLAN**

**INVESTITIONS- UND FINANZPLANUNG**

**SCHULDENDIENST 2020**

**BILANZ 2018**

**GEWINN- UND VERLUSTRECHNUNG 2018**

**BERECHNUNG DER DECKUNGSMITTEL 2018**





## Feststellung des Wirtschaftsplanes für das Wirtschaftsjahr 2020 Eigenbetrieb Wasserwerk Markdorf

---

### § 1 Wirtschaftsplan

Der Gemeinderat der Stadt Markdorf hat in seiner Sitzung am 21. Januar 2020 aufgrund von § 14 Eigenbetriebsgesetz vom 08.01.1992 (Ges.Bl.S.22) und der Eigenbetriebsverordnung - EigBVO vom 07.12.1992 (Ges.Bl. S. 776) den Wirtschaftsplan für das Wirtschaftsjahr 2020 beschlossen.

Der Wirtschaftsplan für das Wirtschaftsjahr 2020 wird

#### im Erfolgsplan

in den Erträgen auf

**1.800.000,00 €**

in den Aufwendungen auf

**1.694.000,00 €**

auf einen Jahresgewinn von

**106.000,00 €**

festgesetzt,

#### und im Vermögensplan

in den Einnahmen und Ausgaben auf

**2.200.000,00 €**

festgesetzt.

### § 2 Kredite

Der Gesamtbetrag der für den Versorgungsbetrieb im Vermögensplan vorgesehenen Kreditaufnahmen wird für das Wirtschaftsjahr 2020 auf **1.480.415,00 €** festgesetzt.

### § 3 Verpflichtungsermächtigung

Der Gesamtbetrag der Verpflichtungsermächtigungen beträgt

**0,00 €**

### § 4 Kassenkredite

Der Höchstbetrag der Kassenkredite wird auf **500.000,00 €** festgesetzt.

Markdorf, den

**Georg Riedmann,  
Bürgermeister**

## Betriebsbericht 2020 für den Eigenbetrieb Wasserwerk Markdorf

---

### Wasserförderung und Verteilung

Die Stadt Markdorf verfügt durch den Wasserbezug vom Stadtwerk am See und die beiden Brunnen in Bermatingen und Stadel über ein ausreichendes Wasserangebot. Die Kernstadt von Markdorf wird ausschließlich mit Bodenseewasser (Bezug über Stadtwerk am See) versorgt, ebenso folgende Bereiche des Stadtteiles Riedheim: Teilort Riedheim und im Teilort Leimbach der Apfelweg, der Birnenweg, der Quittenweg, der Kirschenweg und der westliche Teil des Oberen Lettenweges. Die Teilorte Leimbach (ohne die zuvor genannten Straßen), Hepbach, Stadel und Gangenweiler beziehen ein Mischwasser, bestehend aus 50% Bodenseewasser und 50% Grundwasser, das aus dem Brunnen Stadel bezogen wird.

Der Stadtteil Ittendorf und seine Teilorte erhalten das Wasser aus dem Tiefbrunnen Bermatingen/ Ittendorf, einem Brunnen, der zu 25 % der Stadt Markdorf gehört und gemeinsam mit der Gemeinde Bermatingen betrieben wird.

Die Betriebszentrale mit Pumpwerk liegt im Gewerbegebiet Riedwiesen. Hier werden alle Daten gesammelt, dokumentiert und verarbeitet. Von der Betriebszentrale aus, kann mittels Fernwirktechnik auf die einzelnen Pumpwerke und Hochbehälter zugegriffen werden.

Das bezogene Bodenseewasser gelangt über den Hochbehälter Hugenloh der Stadt Friedrichshafen zur Betriebszentrale und zum Pumpwerk Riedwiesen. Von dort aus wird zur Versorgung der Tiefzonen zu den Hochbehältern Lichtenberg und Möggenweiler gepumpt. Der Hochbehälter Möggenweiler wurde im Jahre 2006 wieder in Betrieb genommen. Gleichzeitig wurde er mit einer Druckerhöhungsanlage ausgestattet. Durch den Hochbehälter Möggenweiler wird das hoch gelegene Gebiet von Möggenweiler bis hin zum Stadtteil Auen der Stadt Markdorf versorgt. Das für die Hochzone der Kernstadt Markdorf benötigte Wasser wird vom Hochbehälter Lichtenberg aus zum Hochbehälter Burgstall weiter gefördert.

Das in den Teilorten Leimbach, Hepbach, Stadel und Gangenweiler abgegebene Mischwasser wird im Hochbehälter Gehrenberg gemischt und von dort aus über die Fallleitungen den Teilorten zugeleitet. Das zur Mischung erforderliche Bodenseewasser wird aus der Tiefzone der Stadt Markdorf bezogen und mittels des Zwischenpumpwerkes Leimbach zum Hochbehälter Gehrenberg gepumpt. Das oberhalb Stadel gelegene Zwischenpumpwerk Reutenen bezieht sein Wasser aus dem Ortsnetz von Stadel. Zur Versorgung von Gangenweiler und einiger Gehöfte wird das Wasser vom Zwischenpumpwerk Reutenen aus in den höher gelegenen Hochbehälter Gnadenau weiter gefördert.

Der Hochbehälter Braitenbach, welcher östlich der Hofgruppe Braitenbach liegt, erhält sein Wasser vom Tiefbrunnen Bermatingen/Ittendorf und versorgt Ittendorf mit den dazugehörenden Ortsteilen.

## Wesentliche Werksdaten

### Bereich Kernstadt Markdorf

- Betriebszentrale Riedwiesen: Förderleistung Pumpe 1 120 m<sup>3</sup>/h  
Pumpe 2 130 m<sup>3</sup>/h
- Hochbehälter Lichtenberg
  - Inhalt Wasserkammern 1.200m<sup>3</sup>
  - Durchschnittliche tägliche Abgabe (Abgabe beinhaltet die Abgabe an HB Burgstall, und an das Versorgungsgebiet Riedheim) 2.041 m<sup>3</sup>/d  
(Spitzenverbrauch 2.690 m<sup>3</sup> = 1,32 fach)
  - Förderleistung zum HB Burgstall 60 m<sup>3</sup>/h
- Hochbehälter Möggenweiler
  - Inhalt Wasserkammern 300 m<sup>3</sup>
  - Durchschnittliche tägliche Abgabe 82 m<sup>3</sup>/d  
(Spitzenverbrauch 165 m<sup>3</sup> = 2,00 fach)
- Hochbehälter Burgstall
  - Inhalt Wasserkammern 1.500 m<sup>3</sup>
  - Durchschnittliche tägliche Abgabe 352 m<sup>3</sup>/d  
(Spitzenverbrauch 530 m<sup>3</sup> = 1,51 fach)

### Versorgungsgebiet Riedheim

- Hochbehälter Gehrenberg
  - Inhalt Wasserkammern 800 m<sup>3</sup>
  - Durchschnittliche tägliche Abgabe 288 m<sup>3</sup>/d  
(Spitzenverbrauch 573 m<sup>3</sup> = 1,99 fach)
- Hochbehälter Gnadenau
  - Inhalt Wasserkammern 120 m<sup>3</sup>
  - Durchschnittliche tägliche Abgabe 26 m<sup>3</sup>/d  
(Spitzenverbrauch 52 m<sup>3</sup> = 2,00 fach)
- Zwischenpumpwerk Leimbach
  - Förderleistung zum Hochbehälter Gehrenberg 40 m<sup>3</sup>/h

### Versorgungsgebiet Ittendorf

- Hochbehälter Braitenbach
  - Inhalt Wasserkammern 350 m<sup>3</sup>
  - Durchschnittliche tägliche Abgabe 132 m<sup>3</sup>/d  
(Spitzenverbrauch 266 m<sup>3</sup> = 2,02 fach)

## Wirtschaftsplan 2020

### 1. Erfolgsplan (Unterhaltungsmaßnahmen)

#### 1.1 Unterhaltung Leitungsnetz und Hauswasseranschlüsse SK 4212040

Für die Unterhaltung des Leitungsnetzes sind Mittel in Höhe von 200.000,- € beantragt.

#### 1.2 Zählerauswechslung SK 4212045

Für die Unterhaltung und den Austausch der Hauswasserzähler sind Mittel in Höhe von 64.000,- € beantragt. Der jährliche Zählerwechsel wird vom städtischen Wassermeister durchgeführt.

#### 1.3 Unterhaltung der Hochbehälter und Pumpwerke SK 4212050

Für die Unterhaltung der Hochbehälter u. Pumpwerke wurden folgende Mittel beantragt:

- |  |                    |
|--|--------------------|
| ○ Allgemeine Unterhaltung                        | 35.000,- €         |
| ○ Sanierung Außenfassade HB Möggenweiler         | 5.000,- €          |
| ○ Rückbau PW Reuteneu                            | 20.000,- €         |
| ○ Beseitigung Druckstoßproblematik PW Riedwiesen | <u>100.000,- €</u> |

**Beantragte Gesamtsumme 160.000,- €**

#### 1.4 Unterhaltung der Maschinen und Pumpen SK 4212055

Für die Unterhaltung der Maschinen und Pumpen wurden folgende Mittel beantragt:

- |                                    |                   |
|------------------------------------|-------------------|
| ○ Allgemeiner Aufwand              | 2.000,- €         |
| ○ Wartungsvertrag für UV-Anlage    | 3.000,- €         |
| ○ Ausbau der Fernwirktechnik allg. | <u>10.000,- €</u> |

**Beantragte Gesamtsumme 15.000,- €**

#### 1.5 Sonstiger Aufwand f. d. Inanspruchnahme von Rechten und Diensten Dritter SK 4429000

Für die Weiterführung v. Bestandsplänen u. andere Maßnahmen sind folgende Mittel beantragt:

- |   |                   |
|---|-------------------|
| ○ Wasserkataster Fortschreibung SWSee                   | 5.000,- €         |
| ○ Untersuchung Ersatzwasserversorg. (Quelle Harresheim) | 10.000,- €        |
| ○ Sonstiges (GIS-Pflege + Katasterfortschreibung)       | <u>20.000,- €</u> |

**Beantragte Gesamtsumme 35.000,- €**

#### 1.7 Erstattungen an Gemeinden SK 4452000

Für die Bewirtschaftungs- und Betriebskosten des Pumpwerkes Bermatingen sind 6.600,- € veranschlagt.

#### 1.8 Betriebsführung SWS SK 4457020

Für die Betriebsführung durch das Stadtwerk am See sind Mittel in Höhe von 171.000,- € beantragt (gemäß Vertrag).

## 2. Vermögensplan (Investitionen)

### **HB Braitenbach WI 6300-201**

Technische Umrüstung für die reguläre Versorgung von Ittendorf mit Mischwasser. Die Maßnahme soll bis Ende 2021 fertig gestellt sein

### **HB Lichtenberg WI 3623-161**

Volumenerweiterung für die Mittelzone von bisher 1200 m<sup>3</sup> auf ca. 2400 m<sup>3</sup>.

### **Klosteröschle WI 3621-192**

Für die Erschließung des Baugebietes Klosteröschle sind für die Planung 5.000,- € veranschlagt.

### **WL Erneuerung Fülleitung Gnadenau WI 3621-191**

Erneuerung eines Teilstückes der Fülleitung am Gehrenberg bis zum Pumpwerk Reutenen. Länge ca. 1.300 m. Für die Planung der Maßnahme sind 10.000,- € veranschlagt.

### **WL Gehrenberg - Anschluss der Förderpumpe WI 3621-182**

Anschluss der Förderpumpen im HB Gehrenberg an die vorh. WL im Gehrenberg 1 (ca. 170 m Leitungsbau). Veranschlagte Kosten 50.000,- €.

### **WL Hahnstraße WI 3621-172**

Erneuerung der Leitung. Mit der Planung soll 2020 begonnen werden

### **WL Verbundleitung zur Ersatzwasserversorgung WI 3621-174**

Es wird eine Zuleitung von den Stadtwerken am See (Übergabepunkt im Bereich des Ortsteil Lipbach) nach Markdorf (Pumpwerk Riedwiesen) errichtet werden.

### **WL Zuleitung Wertstoffhof am Bildungszentrum WI 3221-163**

Es ist geplant im Zuge der Verlegung des Wertstoffhofes beim BZ eine Zuleitung für die Wasserleitung zu verlegen.

### **WL Kreuzgasse WI 3621-164**

Restzahlungen für den Bau des BA II

### **WL Möggenweiler WI 3621-082**

Sanierung der Ver- und Entsorgungsleitungen in Möggenweiler sowie Bau einer neu zu verlegenden Wasserleitung.

### **WL GG Eisenbahnstraße WI 3621-135**

Erschließung des Gewerbegebietes Eisenbahnstraße

### **WL Robert-Schumann-Straße WI 3621-154**

Restzahlungen für die Erneuerung der Wasserleitung

### **WL Azenbergstraße WI 3621-203**

Umlegung der bestehenden Wasserleitung

### **WL Verbundleitung Ittendorf – Anschluss Markdorf WI 3621-141**

Neubau Teilstück (2.000 m) von der Firma Fetscher Zelte bis zum HB Braitenbach

**WL Verbundleitung Ittendorf – Anschluss Markdorf WI 3621-204**

Teilstück (1.700 m) von der B33 über Stüblehof bis zum Schieberkreuz Heggelinstraße/Zum Storchenblick

**2.21 WL Allgemein WI 3621 - 201**

Ungeplante Erneuerungen beziehungsweise Neuverlegung von Wasserleitungen

**2.22 Hydrantenaustausch 2020 WI 3621-202**

Für den Austausch von Hydranten im Stadtgebiet

**2.23 Hauswasseranschlüsse allgemein 2020 WI 3622-201**

Errichtung neuer Hauswasseranschlüsse wurden Mittel in Höhe von 20.000,- € in die Planung eingestellt.

## Verwaltungsbericht - Erfolgsplan

Im Erfolgsplan des Jahres 2020 wird ein Gewinn erwartet. Aus dem Geschäftsjahr 2018 besteht ein Gewinnvortrag von + 567.409,15 €. Sollte das Ergebnis 2020 wie erwartet positiv ausfallen, wird sich der Gewinnvortrag entsprechend erhöhen.

### 1. Erlöse aus Trinkwasserabgabe - Wasserzins- und Zählermiete

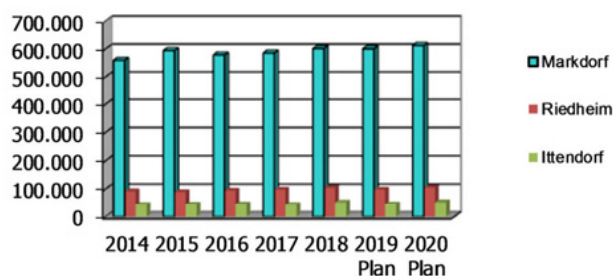
Mit Beschluss vom 24.09.2019 hat der Gemeinderat die neuen Gebühren für Wasserzins und Zählergrundgebühr beschlossen. Der Wasserzins wird hierbei von bisher 1,81 € (netto) auf 1,80 € gesenkt.

Die Zählergebühren für eine normalen Hauswasserzähler erhöhen sich von bisher (netto) 1,39 € auf 2,00 €. Ein Teil der Fixkosten soll künftig über eine Grundgebühr finanziert werden. Die zusätzliche Grundgebühr von 1,50 € wird jedoch nur pro Anschluss erhoben.

Die Kalkulation der jährlichen Wasserverkaufsmenge ist von unbekanntem Faktoren abhängig und kann nur im eingeschränkten Maße geplant werden. Zunächst bestimmt das Wetter in entscheidendem Maße das Verbrauchsverhalten der Kunden. Technische Neuerungen sowie der sparsamere Umgang mit Trinkwasser führen zu einem verhaltenen Anstieg Wasserverkaufsmenge.

#### Entwicklung der Wasserverkaufsmenge in m<sup>3</sup>

2014	2015	2016	2017	2018	2019 Plan	2020 Plan	Ortsteil
559.610	594.821	578.824	585.671	601.898	601.000	612.500	Markdorf
91.976	89.061	94.729	98.349	104.313	98.000	105.000	Riedheim
42.798	44.200	44.626	42.828	51.773	45.000	52.500	Ittendorf
694.384	728.082	718.179	726.848	757.984	744.000	770.000	Gesamt



### Wasserpreisentwicklung

Die Wasserpreise entwickelten sich wie folgt:

ab 01.01.1988	<b>0,92 €</b>
ab 01.01.1992	<b>1,00 €</b>
ab 01.01.1999	<b>1,20 €</b>
ab 01.01.2001	<b>1,30 €</b>
ab 01.01.2010	<b>1,50 €</b>
ab 01.01.2012	<b>1,81 €</b>
ab 01.01.2020	<b>1,80 €</b>

(Angaben sind Netto)

## 2. Auflösung empfangener Ertragszuschüsse

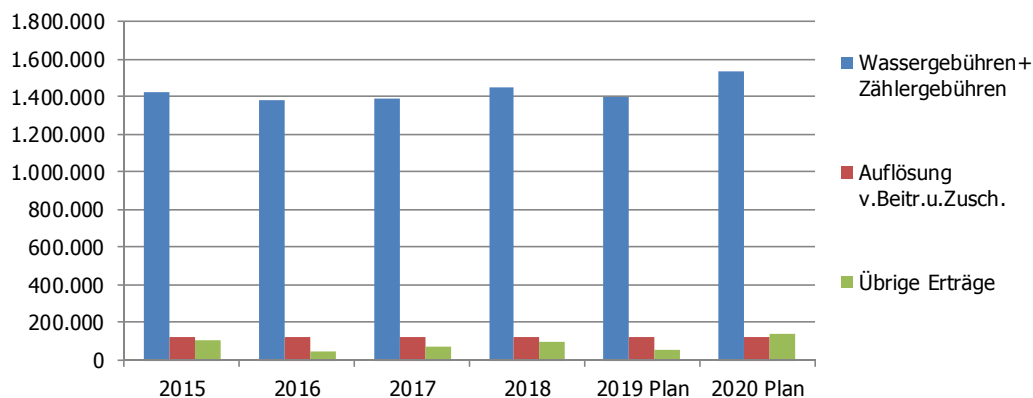
Die vereinnahmte Wasserversorgungsbeiträge und Zuschüsse im Vermögensplan werden jährlich mit 2,5 % aufgelöst und schlagen sich auf der Ertragsseite positiv nieder. Für 2020 wird mit einer Auflösung von rd. 124.650,00 € gerechnet.

## 3. Übrige Erträge

Aus der Beteiligung an der Seeallianz GmbH & Co.KG wird eine Gewinnbeteiligung von 56.000 € erwartet. Die übrigen Erträge setzen sich zusammen aus Kostenersätzen von 80.000,00 € und einer zu erwartenden Erstattung der Stromsteuer gem. § 9 B StromStG von rd. 2.930,00 €.

## Übersicht über die Entwicklung der gesamten Erträge

Erträge	2015	2016	2017	2018	2019 Plan	2020 Plan
Wassergebühren+ Zählergebühren	1.426.916	1.380.769	1.385.338	1.446.087	1.400.000	1.536.000
Auflösung v. Beitr. u. Zusch.	121.905	122.059	122.183	125.343	123.000	124.650
Übrige Erträge	104.381	42.728	76.076	93.953	52.000	139.350
Summe Erträge	1.653.202	1.545.556	1.583.597	1.665.383	1.575.000	1.800.000
Steigerungsrate in Prozent		-107.646	38.040	81.787	-90.383	225.000
		-6,51%	2,46%	5,16%	-5,43%	14,29%





## AUFWENDUNGEN

### 1. Materialaufwand

#### 1.1 Strombezugskosten

Der Strombedarf in den Pumpwerken und Hochbehältern führt zu entsprechenden Aufwendungen bei den Strombezugskosten.

2014	2015 Plan	2016	2017	2018	2019 Plan	2020 Plan
65.502 €	69.576 €	77.290 €	80.519 €	79.391 €	82.000 €	87.000 €

#### 1.2 Fremdwasserbezug

Die Bezugsmenge an Fremdwasser kann nur bedingt geschätzt werden und orientiert sich an den Vorjahresbezügen (Schätzung 2020 mit ca. 800.000 m<sup>3</sup>). Die Teilorte Leimbach, Hepbach, Stadel und Gangenweiler werden mittels Mischwasser (50 % Bodenseewasser und 50 % Grundwasser vom Tiefbrunnen Stadel) versorgt.

#### 1.3 Wasserentnahmeentgelt

Nach dem Gesetz über das Entgelt für Wasserentnahmen vom 27.07.1987 haben die Kommunen ein jährliches Wasserentnahmeentgelt zu entrichten (Preis je m<sup>3</sup> zum 01.01.2019 0,10 €). Für 2020 wird mit Kosten von rd. 10.500,00 € gerechnet.

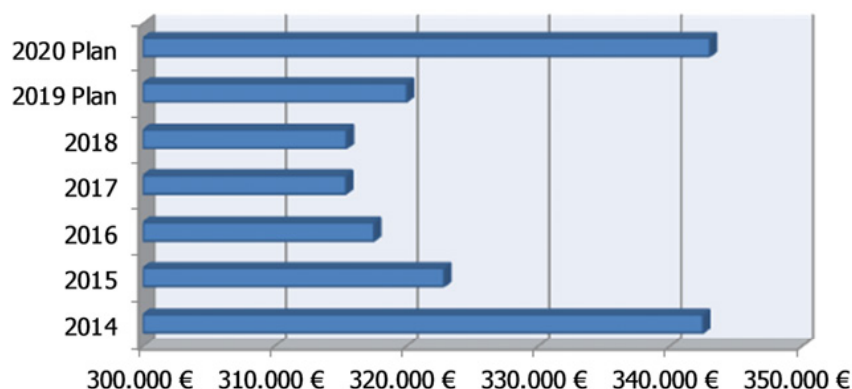
#### 1.4 Zählerauswechslung

Der jährliche Zählerwechsel gem. dem Eichgesetz wird auch in 2020 durch die Beschäftigten der Stadt Markdorf ausgeführt. Die dafür benötigten Aufwendungen werden mit 65.000,00 € veranschlagt.

### 2. Abschreibungen auf Sach- und Finanzanlagen

Der Planansatz für Abschreibungen auf das Sachvermögen verringert sich gegenüber dem Vorjahr. Viele Vorhaben sind derzeit im Bau und können daher noch nicht abgeschrieben werden.

2014	2015	2016	2017	2018	2019 Plan	2020 Plan
342.486 €	322.838 €	317.510 €	315.380 €	315.440 €	320.000 €	343.000 €



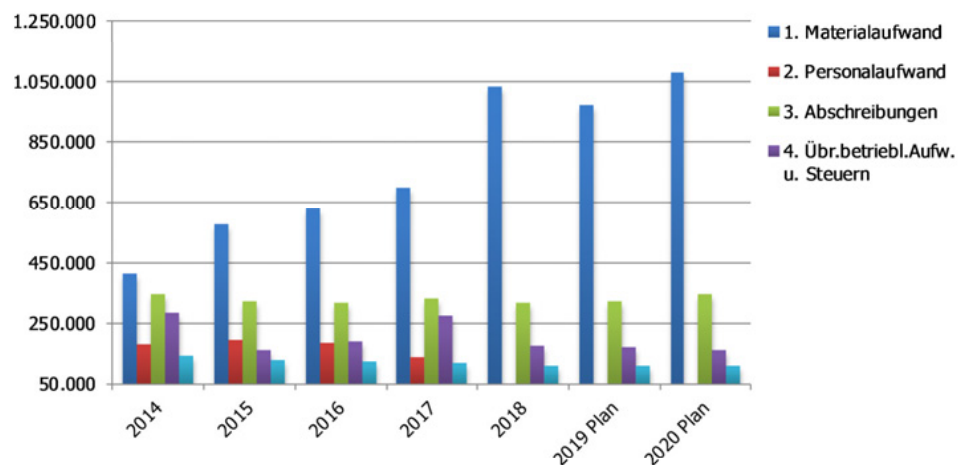
#### 4. Zinsen und ähnliche Aufwendungen

Im Jahr 2020 wird ein Trägerdarlehen von der Stadt Markdorf in Höhe von 800.000 € aufgenommen um den Finanzierungsfehlbetrag auszugleichen (Beschluss Gemeinderat vom 24.09.2019). Für die geplanten Investitionen wird eine weitere Kreditermächtigung in Höhe von 680.415,00 € benötigt. Die Kreditermächtigung des Jahres 2019 in Höhe von 1.845.000 € wurde noch nicht in Anspruch genommen.

Der Zinsaufwand wurde insgesamt mit 109.000,00 € veranschlagt.

#### Übersicht über die Entwicklung der gesamten Aufwendungen

	2014	2015	2016	2017	2018	2019 Plan	2020 Plan
1. Materialaufwand	412.136	578.866	626.072	700.400	1.033.731	971.000	1.081.500
2. Personalaufwand	180.396	193.692	187.042	141.400	0	0	0
3. Abschreibungen	342.486	322.838	317.510	330.000	315.441	320.000	343.000
4. Übr.betriebl.Aufw. u. Steuern	282.562	163.879	189.536	272.000	176.035	173.000	160.500
5. Zinsaufwendungen	142.078	132.093	124.004	120.950	110.563	111.000	109.000
<b>Summe</b>	<b>1.359.658</b>	<b>1.391.368</b>	<b>1.444.164</b>	<b>1.564.750</b>	<b>1.635.770</b>	<b>1.575.000</b>	<b>1.694.000</b>
Steigerungsraten		31.710	52.796	120.586	71.020	-60.770	119.000
in Prozent		2,28%	3,66%	8,35%	4,54%	-3,72%	7,56%



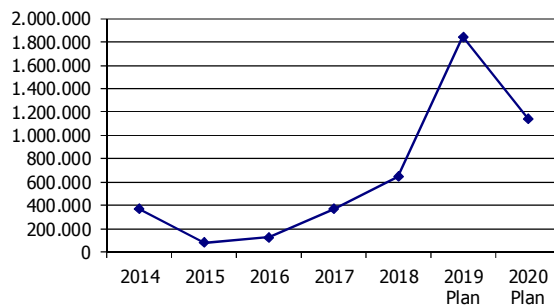
## Verwaltungsbericht – Vermögensplan

### AUSGABEN

#### Entwicklung der Investitionen

Die geplanten Investitionsmaßnahmen im Jahr 2020 betragen rd. 1.143.385,00 €.

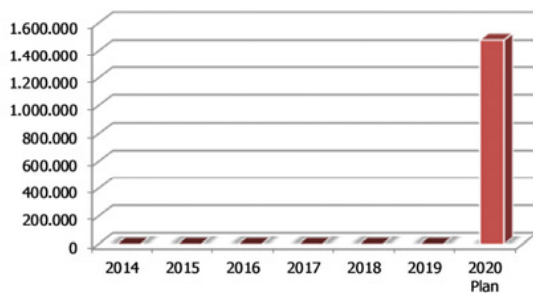
2014	2015	2016	2017	2018	2019 Plan	2020 Plan
369.397	81.822	128.348	371.497	646.172	1.845.000	1.143.385



#### Kreditaufnahmen

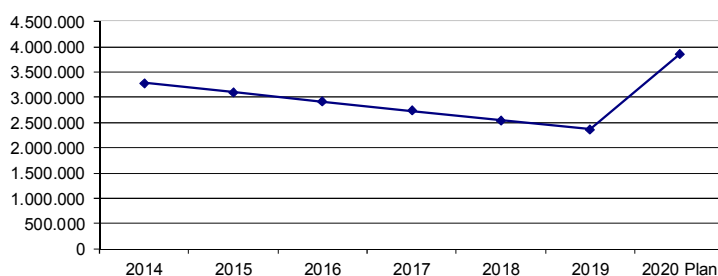
Im Wirtschaftsjahr 2020 wird ein Trägerdarlehen in Höhe von 800.000,00 € zum Ausgleich des Finanzierungsfehlbetrags aufgenommen. Zusätzlich muss voraussichtlich eine Kreditaufnahme in Höhe von 680.415,00 € erfolgen. Die im Jahr 2019 veranschlagte Kreditermächtigung in Höhe von 1.845.000,00 € wurde noch nicht in Anspruch genommen.

2014	2015	2016	2017	2018	2019	2020 Plan
0	0	0	0	0	0	1.480.415



#### Entwicklung der Verschuldung

2014	2015	2016	2017	2018	2019	2020 Plan
3.278.585	3.099.762	2.915.028	2.735.471	2.549.449	2.367.501	3.847.916



## Tilgungsleistungen

Die Tilgungsleistungen im Jahr 2020 werden sich voraussichtlich auf rd. 200.000,00 € belaufen.

## Finanzierung der Vermögensplan – Ausgaben

Investitionen	Euro	Finanzierung	Euro	in %
Anlagevermögen	1.143.385	Abschreibungen	343.000	15,59%
Ertragszuschüsse	124.650	Beiträge+Zuschüsse	270.585	12,30%
Tilgung	200.000	Kreditaufnahme/ Trägerdarlehen	1.480.415	67,29%
Finanz.Fehlbetr.VJ.	731.965	Finanz.-Mittel-Überh.VJ.	0	
Jahresverlust	0	Jahresgewinn	106.000	4,82%
<b>Summen</b>	<b>2.200.000</b>	<b>Summen</b>	<b>2.200.000</b>	<b>100,00%</b>

FINANZIERUNGSMITTEL	Planansatz 2020	Ergebnis 2018
Einnahmen	Euro	Euro
1. Zuführung zum Stammkapital	0	0
2. Zuführung zu Rücklagen abz. Entn.	0	0
3. Jahresgewinn/Verlustausgl.VJ.	106.000	29.613
4. Zuführung zu Sonderposten m.Rückl.Ant.	0	0
5. Zuweis.und Zuschüsse abz.Aufl.Beträge	0	0
6. Wasservers.-Beiträge und Zuschüsse	270.585	131.917
7. Zuführungen zu langfr. Rückst.abz.Entn.	0	0
8. Kredite		
a) von der Gemeinde	800.000	0
b) von Dritten	680.415	0
9. Abschreibungen und Anlagenabgänge	343.000	335.425
10. Rückflüsse aus gewährten Krediten	0	0
11. Finanzierungsfehlbetrag/Überhang Vorjahr 2018		731.965
12. Finanzierungsmittel	2.200.000	1.228.920

FINANZIERUNGSBEDARF	Planansatz 2020	Ergebnis 2018
Ausgaben	Euro	Euro
1. Sachanlagen und imm. Anlagewerte	1.143.385	646.173
2. Finanzanlagen (einschl. Kapitaleinl.u.Uml.	0	0
3. Rückzahlung von Stammkapital	0	0
4. Entn.aus Rücklagen/Gewinnverw.	0	0
5. Jahresverlust	0	0
6. Entnahme Sonderposten m.Rückl.Anteil	0	0
7. Auflösung Ertragszuschüsse	124.650	125.343
8. Entnahme langfristiger Rückstellungen	0	0
9. Tilgung von Krediten	200.000	186.022
10. Gewährung von Krediten		
a) an Gemeinde	0	0
b) an Dritte	0	0
11. Finanzierungsüberhang/Fehlbetrag Vorjahr 2018	731.965	271.382
12.Finanzierungsbedarf	2.200.000	1.228.920

**Haushalts- und Wirtschaftspläne 2020 Stadt Markdorf**

Konto	Invest.-Nr.	Ausgaben - Finanzierungsbedarf -	Ansatz 2020	Ansatz 2019	Ergebnis 2018
0630000	WI6300-171	Brunnen Stadel - Austausch Pumpe	0	0	15.674
0630000	WI6300-181	HB Braitenbach - Druckerhöhungsanlage	0	0	27.895
0630000	WI6300-182	Fernwirktechnik f. HB Burgstall	0	0	29.430
0630000	WI6300-183	PW Riedwiesen - techn. Umrüstung	0	20.000	93.052
0630000	WI6300-201	HB Braitenbach - Erneuerung Hydraulik+EMSR Tech.	30.000	0	0
0630000	WI6300-184	HB Gehrenberg - 2 neue Pumpen	0	50.000	0
	<b>Summe</b>	<b>Maschinen und technische Anlagen</b>	<b>30.000</b>	<b>70.000</b>	<b>166.051</b>
0362300	WI3623-161	HB Lichtenberg - Volumenerweiterung	50.000	30.000	10.000
	<b>Summe</b>	<b>Hochbehälter</b>	<b>50.000</b>	<b>30.000</b>	<b>10.000</b>
0361100	WI3611-161	HB Lichtenberg - Austausch Rohrmantelpumpe	0	30.000	0
0361100	WI3611-151	Tiefbrunnen Bermatingen (Schaltschränkerneuerung)	0	0	12.078
	<b>Summe</b>	<b>Betriebseinrichtung der Gewinnung</b>	<b>0</b>	<b>30.000</b>	<b>12.078</b>
0362100	WI3621-192	WL Klosterörschle	5.000	5.000	0
0362100	WI3621-191	WL Füllleitung HB Gnadenau - Erneuerung Teilstück	10.000	0	0
0362100	WI3621-182	WL Anschluss Förderpumpe HB Gehrenberg	50.000	50.000	0
0362100	WI3621-172	WL Hahnstraße	10.000	0	384
0362100	WI3621-174	Verbundleitung Ersatzwasserversorgung	265.000	500.000	0
0362100	WI3621-163	WL Zuleitung Wertstoffhof am BZ	10.000	10.000	0
0362100	WI3621-164	WL Kreuzgasse	50.000	450.000	51.684
0362100	WI3621-082	WL Möggenweiler	257.885	300.000	3.950
0362100	WI3621-135	WL Eisenbahnstraße	30.500	130.000	3.411
0362100	WI3621-154	WL Robert-Schumann-Straße	20.000	100.000	4.173
0362100	WI3621-146	WL GG Riedwiesen BA IV	0	0	96.360
0362100	WI3621-153	WL Roßweg	0	5.000	56.608
0362100	WI3621-148	Verbundltg. Lichtenberg- u. Gehrenbergstr.	0	0	19.946
0362100	WI3621-201	WL Allgemein 2019	20.000	5.000	0
0362100	WI3621-202	Hydrantenaustausch 2019	25.000	20.000	24.732
	<b>Summe</b>	<b>Leitungsnetz Markdorf</b>	<b>753.385</b>	<b>1.575.000</b>	<b>261.247</b>
0362100	WI3621-166	WL Torkelhalde Neubaugebiet	0	10.000	0
0362100	WI3621-175	WL Unterleimbach (Neubau + Umlegung)	0	0	8.637
0362100	WI3621-183	WL Umlegung WL Süd-Ost	0	90.000	0
	<b>Summe</b>	<b>Leitungsnetz Riedheim</b>	<b>0</b>	<b>100.000</b>	<b>8.637</b>
362100	WI3621-203	Umlegung Azenbergstraße	45.000	0	0
0362100	WI3621-141	Verbundleitung Ittendorf Teilstückv Fetscher	20.000	20.000	0
0362100	WI3621-184	Füllleitung HB Braitenbach Erneuerung	0	0	135.110
0362100	WI3621-204	Verbundltg. Ittendorf Teilstück B33	220.000	0	0
		<b>Leitungsnetz Ittendorf</b>	<b>285.000</b>	<b>20.000</b>	<b>135.110</b>
0362200	WI3622-201	Hauswasseranschlüsse Allgemein 2020	25.000	20.000	53.050
	<b>Summe</b>	<b>Hauswasseranschlüsse</b>	<b>25.000</b>	<b>20.000</b>	<b>0</b>
212.....		Auflösung von Zuschüssen u. Beiträgen	124.650	123.000	125.343
2317302		Tilgung von Fremdkrediten	180.000	182.043	186.022
2392102		Tilgung Trägerdarlehen	20.000	0	0
2062000		Jahresverlust	0	0	0
		Deckungsmittelfehlbetrag v. VVJ	731.965	304.957	271.382
	<b>Summe</b>	<b>Sonstige Vermögensausgaben</b>	<b>1.056.615</b>	<b>610.000</b>	<b>635.797</b>
		<b>Summe Ausgaben</b>	<b>2.200.000</b>	<b>2.455.000</b>	<b>1.228.920</b>

Konto		Einnahmen - Finanzierungsmittel	Ansatz 2020	Ansatz 2019	Ergebnis 2018
2120500	WZ212-5201	Hauswasseranschlüsse KE Allgemein	40.000	32.500	42.165
2120500	WZ212-5182	Hauswasseranschlüsse KE Markdorf Süd BA III	0	0	4.590
2120600	WZ212-6201	Wasservers.-Beiträge Allgemein	28.000	26.000	57.487
2120600	WZ212-6182	Wasservers.-Beiträge Markdorf Süd BA III	0	0	27.676
2120600	WZ212-6201	Wasservers.-Beiträge Möggenweiler	2.585	0	0
2112000	WZ-2020-2	Zuschüsse zur Verbundleitung SWS	53.000	0	0
2112000	WZ-2020-1	Zuschüsse zur Verbundleitung Ittendorf	44.000	0	0
2120600	WZ212-6191	Wasservers.-Beitrag Negelsee	0	28.500	0
2317300	--	Kreditaufnahmen	680.415	1.845.000	0
2317300	--	Trägerdarlehen Stadt Markdorf	800.000	0	0
4710000	--	Abschreibungen	343.000	320.000	335.425
8100200	--	Deckungsmittelfehlbetrag	0	0	731.965
2062000	--	Jahresgewinn	106.000	0	29.613
		<b>Zw. Summe Markdorf</b>	<b>2.097.000</b>	<b>2.252.000</b>	<b>1.228.921</b>
2120600	WZ212-6183	Wasservers.-Beiträge Riedwiesen IV	103.000	203.000	0
		<b>Zw. Summe Riedheim</b>	<b>103.000</b>	<b>203.000</b>	<b>0</b>
--	--	--	0	0	0
		<b>Zw. Summe Ittendorf</b>	<b>0</b>	<b>0</b>	<b>0</b>
		<b>Summe Einnahmen</b>	<b>2.200.000</b>	<b>2.455.000</b>	<b>1.228.921</b>



# **Erfolgsplan**

## **Erträge und Aufwendungen**

### **Wirtschaftsjahr 2020**

---

Nr.	Bezeichnung	Ansatz 2020
1.	Umsatzerlöse	1.740.650
2.	Erhöhung / Verminderung d. Bestandes an fertigen u. unfertigen Erzeugnissen	0
3.	Andere aktivierte Eigenleistungen	0
<b>4.</b>	<b>Sonstige betriebliche Erträge</b>	<b>3.350</b>
	davon Auflösungen von Sonderposten mit Rücklageanteil	
	<b>SUMME ERTRÄGE</b>	<b>1.744.000</b>
<b>5.</b>	<b>Materialaufwand</b>	<b>-1.083.500</b>
	a) Aufwendungen für Roh-, Hilfs- und Betriebsstoffe und für bezogene Waren	-465.500
	b) Aufwendungen für bezogene Leistungen	-618.000
<b>6.</b>	<b>Personalaufwand</b>	<b>0</b>
	a) Löhne und Gehälter	
	b) Soziale Abgaben und Aufwendungen f. Altersversorgung u. f. Unterstützung	
	- davon für Altersversorgung	
<b>7.</b>	<b>Abschreibungen</b>	<b>-343.000</b>
	a) auf immaterielle Vermögensgegenstände d. Anlagevermögens u. Sachanlagen	-343.000
	- davon nach §253 Abs.2 Satz 3 HGB	
	b) auf Vermögensgegenstände d. Umlaufvermögens	
	- davon nach §253 Abs.2 Satz 3 HGB	
<b>8.</b>	<b>Sonstige betriebliche Aufwendungen</b>	<b>-158.500</b>
	- davon Zuführungen zu Sonderposten mit Rücklageanteil	
	<b>SUMME AUFWENDUNGEN</b>	<b>-1.585.000</b>
9.	Erträge aus Beteiligungen	56.000
	- davon aus verbundenen Unternehmen	
10.	Erträge aus anderen Wertpapieren und Ausleihungen d. Finanzanlagevermögens	0
	- davon aus verbundenen Unternehmen	
11.	Sonstige Zinsen und ähnliche Erträge	0
	- davon aus verbundenen Unternehmen	
	<b>SUMME ANDERE ERTRÄGE</b>	<b>56.000</b>
12.	Abschreibungen auf Finanzanlagen und auf Wertpapiere des Umlaufvermögens	0
<b>13.</b>	<b>Zinsen und ähnliche Aufwendungen</b>	<b>-109.000</b>
	- davon aus verbundenen Unternehmen	
	<b>SUMME ANDERE AUFWENDUNGEN</b>	<b>-109.000</b>
<b>14.</b>	<b>Ergebnis der gewöhnlichen Geschäftstätigkeit</b>	
	<b>Ergebnis der gewöhnlichen Geschäftstätigkeit (Gewinn / Verlust)</b>	<b>106.000</b>
15.	Erträge aus Gewinngemeinschaften Gewinnabführungs- und Teilgewinnabführung.	0
16.	Aufwendungen aus Verlustübernahmen	0
17.	Außerordentliche Erträge	0
18.	Außerordentliche Aufwendungen	0
19.	Außerordentliches Ergebnis	
<b>20.</b>	<b>Steuern vom Einkommen und vom Ertrag</b>	<b>0</b>
<b>21.</b>	<b>Sonstige Steuern</b>	<b>0</b>
22.	Jahresgewinn / Jahresverlust	
	<b>Jahresgewinn / Jahresverlust</b>	<b>106.000</b>



Nr.	Sachkonto	Bezeichnung	Ansatz 2020
<b>1.</b>	<b>1</b>	<b>Umsatzerlöse</b>	<b>1.740.650</b>
	3321700	Wasserverkauf 7%	1.386.000
	3321710	Zählermiete 7%	150.000
	3321800	Kostensätze allg.	80.000
	3371100	Auflösung von Beiträgen	112.100
	3371200	Auflösung von Zuschüssen	12.550
<b>2.</b>	<b>2</b>	<b>Erhöhung / Verminderung d. Bestandes an fertigen u. unfertigen Erzeugnissen</b>	<b>0</b>
<b>3.</b>	<b>3</b>	<b>Andere aktivierte Eigenleistungen</b>	<b>0</b>
<b>4.</b>	<b>4</b>	<b>Sonstige betriebliche Erträge</b>	<b>3.350</b>
	3411050	Mietertrag 19 %	420
	3591000	Andere sonstige ordentliche Erträge davon Auflösungen von Sonderposten mit Rücklageanteil	2.930
	<b>4X</b>	<b>SUMME ERTRÄGE</b>	<b>1.744.000</b>
<b>5.</b>	<b>5</b>	<b>Materialaufwand</b>	<b>-1.083.500</b>
		<b>a) Aufwendungen für Roh-, Hilfs- und Betriebsstoffe und für bezogene Waren</b>	<b>-465.500</b>
	4241100	Aufwendungen für Energie	-87.000
	4242000	Fremdwasserbezug	-368.000
	4441400	Wasserentnahmeentgelt	-10.500
		<b>b) Aufwendungen für bezogene Leistungen</b>	<b>-618.000</b>
	4212040	Unterhaltung Leitungsnetz	-200.000
	4212045	Zählerauswechslung	-64.000
	4212050	Unterhaltung Hochbehälter+Pumpwerke	-160.000
	4212055	Unterhaltung Maschinen u. Pumpen	-15.000
	4271300	Wasseruntersuchung	-8.000
	4457020	Betriebsführung	-171.000
<b>6.</b>	<b>6</b>	<b>Personalaufwand</b>	<b>0</b>
		a) Löhne und Gehälter	
		b) Soziale Abgaben und Aufwendungen f. Altersversorgung u. f. Unterstützung - davon für Altersversorgung	
<b>7.</b>	<b>7</b>	<b>Abschreibungen</b>	<b>-343.000</b>
		a) auf immaterielle Vermögensgegenstände d. Anlagevermögens u. Sachanlagen	-343.000
	4714000	Abschreibungen auf das Infrastrukturvermögen	-42.850
	4715000	Abschreibungen auf Maschinen und technische Anlag	-4.800
	4717000	Abschreibungen auf Betriebs- und Geschäftsausstatt	-800
	4719100	Abschreibungen auf Verteilungsanlagen	-264.000
	4719200	Abschreibung Erzeugung Gewinn- und Bezugsanlagen - davon nach §253 Abs.2 Satz 3 HGB	-30.550
		b) auf Vermögensgegenstände d. Umlaufvermögens - davon nach §253 Abs.2 Satz 3 HGB	
<b>8.</b>	<b>8</b>	<b>Sonstige betriebliche Aufwendungen</b>	<b>-158.500</b>
	4212035	Unterhaltung Werkzeuge u. Geräte	-500
	4231000	Mieten und Pachten	-300
	4241000	Bewirtschaftung der Grundst. u. baulichen Anlagen	-2.500
	4262000	Aus- und Fortbildung, Umschulung	-200

Nr.	Sachkonto	Bezeichnung	Ansatz 2020
	4272000	Aufwendungen für EDV	-7.500
	4429000	Sonst. Aufw. f. d. Inanspr. von Rechten u.Diensten	-35.000
	4429400	Rechts- und Beratungskosten	-7.500
	4431000	Bürobedarf, Bücher u. Zeitschriften Geschäftsaufw.	-100
	4433100	Porto	-1.500
	4433200	Telefongebühren	-1.500
	4438000	Sonstige Geschäftsausgaben	-300
	4443000	Versicherungen	-3.500
	4452000	Erstattungen an Gemeinden und Gemeindeverbände	-6.100
	4452100	Verwaltungskostenbeitrag	-92.000
	<b>8X</b>	<b>SUMME AUFWENDUNGEN</b>	<b>-1.585.000</b>
<b>9.</b>	<b>9</b>	<b>Erträge aus Beteiligungen</b>	<b>56.000</b>
	3651000	Gewinnanteile a.verb.Unternehmen u.Beteil. - davon aus verbundenen Unternehmen	56.000
<b>10.</b>	<b>10</b>	<b>Erträge aus anderen Wertpapieren und Ausleihungen d. Finanzanlagevermögens</b>	<b>0</b>
		- davon aus verbundenen Unternehmen	
11.	11	Sonstige Zinsen und ähnliche Erträge - davon aus verbundenen Unternehmen	0
	<b>11X</b>	<b>SUMME ANDERE ERTRÄGE</b>	<b>56.000</b>
<b>12.</b>	<b>12</b>	<b>Abschreibungen auf Finanzanlagen und auf Wertpapiere des Umlaufvermögens</b>	<b>0</b>
<b>13.</b>	<b>13</b>	<b>Zinsen und ähnliche Aufwendungen</b>	<b>-109.000</b>
	4512000	Zinsaufwendungen an Gemeinden (GV)	-18.000
	4517000	Zinsaufwendungen an Kreditinstitute - davon aus verbundenen Unternehmen	-91.000
	<b>13X</b>	<b>SUMME ANDERE AUFWENDUNGEN</b>	<b>-109.000</b>
<b>14.</b>	<b>14</b>	<b>Ergebnis der gewöhnlichen Geschäftstätigkeit</b>	
		Ergebnis der gewöhnlichen Geschäftstätigkeit (Gewinn / Verlust)	106.000
<b>15.</b>	<b>15</b>	<b>Erträge aus Gewinngemeinschaften Gewinnabführungs- und Teilgewinnabführung.</b>	<b>0</b>
<b>16.</b>	<b>16</b>	<b>Aufwendungen aus Verlustübernahmen</b>	<b>0</b>
<b>17.</b>	<b>17</b>	<b>Außerordentliche Erträge</b>	<b>0</b>
<b>18.</b>	<b>18</b>	<b>Außerordentliche Aufwendungen</b>	<b>0</b>
<b>19.</b>	<b>19</b>	<b>Außerordentliches Ergebnis</b>	
<b>20.</b>	<b>20</b>	<b>Steuern vom Einkommen und vom Ertrag</b>	<b>0</b>
<b>21.</b>	<b>21</b>	<b>Sonstige Steuern</b>	<b>0</b>
<b>22.</b>	<b>22</b>	<b>Jahresgewinn / Jahresverlust</b>	
	<b>22</b>	<b>Jahresgewinn / Jahresverlust (Hilfszeile)</b>	<b>106.000</b>
		<b>Jahresgewinn / Jahresverlust</b>	<b>106.000</b>

# **Vermögensplan**

## **Ausgaben und Einnahmen**

### **Wirtschaftsjahr 2020**

---

Nr.	Bezeichnung	Ansatz 2020
1.	Sachanlagen und immaterielle Anlagewerte	-1.143.385
2.	Finanzanlagen (einschl. Kapitaleinlagen und Umlagen zur Vermögensfinanzierung)	0
3.	Rückzahlung von Stammkapital	0
4.	Entnahmen aus Rücklagen	0
5.	Jahresverlust	
6.	Entnahme Sonderposten mit Rücklagenanteil	0
7.	Auflösung Ertragszuschüsse	-124.650
8.	Entnahme langfristiger Rückstellungen	0
9.	Tilgungen von Krediten	-200.000
10.	Gewährung von Krediten	0
10A.	an Gemeinde	0
10B.	an Dritte	0
11.	Finanzierungsfehlbetrag aus Vorjahren	-731.965
<b>12.</b>	<b>FINANZIERUNGSBEDARF INSGESAMT</b>	<b>-2.200.000</b>

Nr.	Bezeichnung	Ansatz 2020
1.	Zuführung zum Stammkapital	0
2.	Zuführung zu Rücklagen abzgl. Entnahmen	0
3.	Jahresgewinn	
	Jahresgewinn	106.000
4.	Zuführung zu Sonderposten mit Rücklagenanteil abzgl. Entnahmen	0
5.	Zuweisungen und Zuschüsse abzgl. Auflösungsbeträge	97.000
6.	Beiträge und ähnliche Erträge abzgl. Auflösungsbeträge	173.585
7.	Zuführungen zu langfristigen Rückstellungen abzgl. Entnahmen	0
8.	Kredite	1.480.415
8A.	von der Gemeinde	800.000
8B.	von Dritten	680.415
9A.	Abschreibungen	343.000
9B.	Anlagenabgänge	0
10.	Rückflüsse aus gewährten Krediten	0
11.	Erübrigte Mittel aus Vorjahren	0
<b>12.</b>	<b>FINANZIERUNGSMITTEL INSGESAMT</b>	<b>2.200.000</b>



# **Investitions- und Finanzplanung**

## **2020 – 2023 ff.**

---





Investitions-Nr. und Bezeichnung	Ansatz 2020	VE	Finanzplan 2021	Finanzplan 2022	Finanzplan 2023
WI3611-161 HB Gehrenberg - Austausch Pumpe	0,00	0,00	30.000,00	30.000,00	30.000,00
WI3621-082 WL Möggenweiler	257.885,00	0,00	190.000,00	0,00	0,00
WI3621-135 WL Eisenbahnstraße	30.500,00	0,00	0,00	0,00	0,00
WI3621-141 WL Verbundleitung Ittendorf	20.000,00	0,00	300.000,00	220.000,00	0,00
WI3621-154 WL Robert-Schumann-Straße	20.000,00	0,00	0,00	0,00	0,00
WI3621-163 WL Wertstoffhof Zuleitung (Bildungszentrum)	10.000,00	0,00	0,00	0,00	50.000,00
WI3621-164 WL Kreuzgasse	50.000,00	0,00	360.000,00	0,00	0,00
WI3621-166 WL Torkelhalden Neubaugebiet	0,00	0,00	60.000,00	5.000,00	0,00
WI3621-172 WL Hahnstraße	10.000,00	0,00	50.000,00	50.000,00	10.000,00
WI3621-174 Verbundleitung Ersatzwasserversorgung	265.000,00	0,00	300.000,00	0,00	0,00
WI3621-181 WL Fitzenweiler - Übergabeschacht f. Ersatzwasser	0,00	0,00	55.000,00	0,00	0,00
WI3621-182 WL Gehrenberg - Anschl. Förderpumpe HB Gehrenberg	50.000,00	0,00	0,00	0,00	0,00
WI3621-183 WL Unterleimbach - Umlegung Süd-Ost	0,00	0,00	90.000,00	90.000,00	90.000,00
WI3621-191 Fülleitung HB Gnadenu	10.000,00	0,00	100.000,00	100.000,00	0,00
WI3621-192 WL Klosterörschle - Erschließung	5.000,00	0,00	45.000,00	220.000,00	220.000,00
WI3621-195 WL Hans-Wagenitz-Straße Erneuerung	0,00	0,00	35.000,00	50.000,00	0,00
WI3621-201 WL Allgemein ab 2020	20.000,00	0,00	5.000,00	5.000,00	5.000,00
WI3621-202 Hydrantentausch ab 2020	25.000,00	0,00	25.000,00	25.000,00	25.000,00
WI3621-203 WL Azenbergstraße (Umlegung)	45.000,00	0,00	0,00	0,00	0,00
WI3621-204 WL Verbundltg. Ittendorf B33 Teilstück	220.000,00	0,00	220.000,00	0,00	0,00
WI3621-211 WL Robert-Koch-Straße	0,00	0,00	25.000,00	30.000,00	0,00
WI3621-231 WL Oberer Lettenweg	0,00	0,00	0,00	0,00	105.000,00
WI3622-201 Hauswasseranschlüsse Allgemein ab 2020	25.000,00	0,00	20.000,00	20.000,00	20.000,00
WI3623-161 HB Lichtenberg (Volumenerweiterung)	50.000,00	0,00	650.000,00	650.000,00	65.000,00
WI6300-184 HB Gehrenberg - Einbau 2 neuer Pumpen	0,00	0,00	50.000,00	50.000,00	50.000,00
WI6300-201 HB Braitenbach - Erneuer Hydraulik + EMSR Technik	30.000,00	0,00	170.000,00	0,00	0,00
WZ-2020-1 Zuschuss Verbundleitung Ittendorf	-44.000,00	0,00	0,00	0,00	0,00
WZ-2020-2 Zuschuss Ersatzwasserversorgung SWS	-53.000,00	0,00	0,00	0,00	0,00
WZ212-5201 Hauswasseranschlüsse KE 2020 Allgemein	-40.000,00	0,00	-40.000,00	-40.000,00	-40.000,00
WZ212-5212 Hauswasseranschluss KE Torkelhalden	0,00	0,00	-56.000,00	0,00	0,00
WZ212-6183 WV Beiträge Riedwiesen IV 2018	-103.000,00	0,00	0,00	0,00	0,00
WZ212-6201 WW Beiträge Möggenweiler	-2.585,00	0,00	0,00	0,00	0,00
WZ212-6202 WV Beiträge Allgemein 2020	-28.000,00	0,00	-28.000,00	-28.000,00	-28.000,00
WZ212-6212 WV Beiträge Torkelhalden	0,00	0,00	-3.700,00	0,00	0,00



# **Schuldendienst 2020**

## **und Nachweis über den Stand der Kredite auf 01.01. und 31.12.2020**

---

## Schuldenübersicht Eigenbetrieb Wasserversorgung

lfd NR	Kreditgeber	Laufzeit		Laufzeit in Jahren	ursprünglicher Dahrliehensbetrag	Zins %	Zins- bindung bis	Dahrliehensbetrag	voraussichtlicher Dahrliehensbetrag	voraussichtlicher Dahrliehensbetrag	voraussichtlicher Zinsbetrag	voraussichtlicher Tilgungsbetrag
		31.12.2018	31.12.2019					31.12.2020	31.12.2020	31.12.2020		
1	LB BW 606 340 017	01.02.2004	01.11.2021	18	204.516,75 €	4,73	GLZ 2021	35.717,73 €	23.427,36 €	10.545,25 €	881,85 €	12.882,11 €
2	LB BW 606 420 312	12.02.2004	15.09.2029	26	300.000,00 €	4,80	GLZ 2029	169.294,04 €	156.797,45 €	143.690,14 €	7.292,69 €	13.107,31 €
3	LB BW 607 119 578	07.02.1997	15.08.2027	31	639.114,82 €	4,47	GLZ 2027	230.081,25 €	204.516,65 €	178.952,05 €	8.856,21 €	25.564,60 €
4	DZ HYP 3019128200	15.02.2001	15.06.2025	24	766.937,82 €	5,47	GLZ 2025	301.744,15 €	260.115,07 €	216.161,73 €	13.336,90 €	43.953,34 €
5	DZ HYP 3019128205	01.10.2008	15.06.2034	26	750.000,00 €	4,77	GLZ 2034	553.190,82 €	528.363,30 €	502.330,16 €	24.741,86 €	26.033,14 €
6	LB BW 611 036 649	15.02.2010	15.09.2037	28	380.000,00 €	3,99	GLZ 2037	298.191,58 €	287.163,79 €	275.689,36 €	11.287,57 €	11.474,43 €
7	LB BW 612 139 271	15.11.2011	15.05.2041	30	700.000,00 €	3,35	GLZ 2041	590.071,80 €	572.165,83 €	553.652,43 €	18.936,60 €	18.513,40 €
8	DZ HYP 3307697700	01.08.1998	15.06.2028	30	1.022.583,76 €	2,32	GLZ 2028	370.834,18 €	334.951,30 €	298.228,67 €	7.452,93 €	36.722,63 €
9	LBBW 606 162 011	01.07.1986	15.03.2019	33	186.877,18 €	3,89	GLZ2019	323,82 €	- €	- €	- €	- €
<b>Zwischensumme Fremddarlehen</b>								<b>2.549.449,37 €</b>	<b>2.367.500,75 €</b>	<b>2.179.249,79 €</b>	<b>92.786,61 €</b>	<b>188.250,96 €</b>
1	Stadt Markdorf 1/20	01.01.2020	30.06.2040	21	800.000,00 €	1,20	0,00	- €	- €	765.600,00 €	9.600,00 €	34.400,00 €
<b>Zwischensumme Trägerdarlehen</b>								<b>- €</b>	<b>- €</b>	<b>765.600,00 €</b>	<b>9.600,00 €</b>	<b>34.400,00 €</b>
<b>Gesamtsumme</b>								<b>2.549.449,37 €</b>	<b>2.367.500,75 €</b>	<b>2.944.849,79 €</b>	<b>102.386,61 €</b>	<b>222.650,96 €</b>

Schuldenübersicht 2020: Kreditermächtigung 1.480.415,00 € inkl. Trägerdarlehen in Höhe von 800.000,00 € (Beschluss Gemeinderat vom 24.09.2019)

# **Bilanz 2018**

# **Gewinn- und Verlustrechnung 2018**

# **Berechnung der Deckungsmittel 2018**

---

**Gewinn- und Verlustrechnung  
für das Geschäftsjahr 2018**

**Eigenbetrieb Wasserwerk Markdorf, Markdorf**

	2018		2017
	€	€	€
1. Umsatzerlöse		1.658.539,05	1.556.093,09
2. Sonstige betriebliche Erträge		6.844,38	27.503,49
3. Materialaufwand			
a) Aufwendungen für Roh-, Hilfs- und Betriebsstoffe und für bezogene Waren	-452.550,19		-452.846,13
b) Aufwendungen für bezogene Leistungen	-581.180,56		-318.308,38
		-1.033.730,75	-771.154,51
4. Personalaufwand			
a) Löhne und Gehälter	0,00		-117.131,87
b) Soziale Abgaben und Aufwendungen für Altersversorgung und für Unterstützung	0,00		-32.320,81
		0,00	-149.452,68
5. Abschreibungen auf Sachanlagen		-315.440,83	-314.442,93
6. Sonstige betriebliche Aufwendungen		-162.823,40	-234.401,95
7. Zinsen und ähnliche Aufwendungen		-110.563,27	-116.388,00
<b>8. Ergebnis der gewöhnlichen Geschäftstätigkeit</b>		42.825,18	-2.243,49
9. Steuern vom Einkommen und vom Ertrag	-13.026,48		2.363,48
10. Sonstige Steuern	-185,42		-491,42
		-13.211,90	1.872,06
<b>11. Jahresgewinn (i.Vj. Jahresverlust)</b>		29.613,28	-371,43

Nachrichtliche Angabe über die Behandlung des Jahresergebnisses gem. § 9 Abs. 1 EigBVO:

Der Jahresgewinn i.H.v. € 29.613,28 soll auf neue Rechnung vorgetragen werden.

**Bilanz zum 31. Dezember 2018**  
**Eigenbetrieb Wasserwerk Markdorf, Markdorf**

	31.12.2018	31.12.2017	
	€	€	€
<b>AKTIVA</b>			<b>PASSIVA</b>
<b>A. Anlagevermögen</b>			
I. Immaterielle Vermögensgegenstände			
Konzessionen und ähnliche Rechte	3.125,00	3.125,00	869.196,20
II. Sachanlagen			186.746,67
1. Grundstücke und grundstücksgleiche Rechte mit Geschäfts-, Betriebs- und andere Bauten	1.153.940,18	1.196.786,28	
2. Grundstücke und grundstücksgleiche Rechte ohne Bauten	71.983,00	71.983,00	
3. Erzeugungs-, Gewinnungs- und Bezugsanlagen	115.423,03	144.411,40	538.167,30
4. Verteilungs- und Sammlungsanlagen	5.119.571,55	5.091.069,84	538.167,30
5. Maschinen und maschinelle Anlagen, die nicht zu Nummer 2 und 3 gehören	45.807,16	38.346,65	-371,43
6. Betriebs- und Geschäftsausstattung	1.245,21	12.881,68	
7. Geleistete Anzahlungen und Anlagen im Bau	7.18.513,62	360.255,72	1.593.738,74
	<u>7.226.483,75</u>		<u>2.318.267,23</u>
<b>B. Umlaufvermögen</b>			
I. Vorräte			
Fertige Erzeugnisse und Waren	496,39	936,41	34.255,00
II. Forderungen und sonstige Vermögensgegenstände			
1. Forderungen aus Lieferungen und Leistungen	549.759,55	431.146,84	2.735.471,26
2. Sonstige Vermögensgegenstände	135.803,53	104.720,87	
	<u>685.563,08</u>		<u>279.097,75</u>
<b>C. Rechnungsabgrenzungsposten</b>	1.777,04	3.558,03	420.467,84
	<u>7.917.445,26</u>	<u>7.459.221,72</u>	<u>300,00</u>
			<u>7.917.445,26</u>
			<u>7.459.221,72</u>
<b>A. Eigenkapital</b>			
I. Stammkapital			869.196,20
II. Rücklagen			
Allgemeine Rücklage			174.550,96
III. Gewinn			
Gewinn des Vorjahrs		537.795,87	538.167,30
Jahresgewinn (i.Vj.-Jahresverlust)		<u>29.613,28</u>	<u>-371,43</u>
Summe Eigenkapital		<u>1.611.150,31</u>	<u>1.593.738,74</u>
<b>B. Empfangene Ertragszuschüsse</b>			
		2.337.037,66	2.318.267,23
<b>C. Rückstellungen</b>			
Sonstige Rückstellungen			34.255,00
<b>D. Verbindlichkeiten</b>			
1. Verbindlichkeiten gegenüber Kreditinstituten		2.549.449,37	2.735.471,26
- davon mit einer Restlaufzeit bis zu einem Jahr € 181.948,70		(€ 179.557,00)	
2. Verbindlichkeiten aus Lieferungen und Leistungen		240.032,37	279.097,75
- davon mit einer Restlaufzeit bis zu einem Jahr € 240.032,37		(€ 279.097,75)	
3. Verbindlichkeiten gegenüber der Stadt		1.145.514,55	420.467,84
- davon mit einer Restlaufzeit bis zu einem Jahr		€ 1.145.514,55 (€ 420.467,84)	
4. Sonstige Verbindlichkeiten		<u>0,00</u>	300,00
- davon mit einer Restlaufzeit bis zu einem Jahr € 0,00		(€ 300,00)	

## Haushalts- und Wirtschaftspläne 2020 Stadt Markdorf

Eigenbetrieb Wasserversorgung

Formblatt 6 Vermögensplan für das Wirtschaftsjahr 2018

<b>FINANZIERUNGSMITTEL</b>	<b>Planansatz 2018</b>	<b>Ergebnis 2018</b>
<b>Einnahmen</b>	<b>€</b>	<b>€</b>
1. Zuführung zum Stammkapital	0	0
2. Zuführung zu Rücklagen abz. Entn.	0	0
3. Jahresgewinn/Verlustausgl.VJ.	0	29.613
4. Zuführung zu Sonderposten m.Rückl.Ant.	0	0
5. Zuweis.und Zuschüsse abz.Aufl.Beträge	0	0
6. Wasservers.-Beiträge und Zuschüsse	85.260	131.917
7. Zuführungen zu langfr. Rückst.abz.Entn.	0	0
8. Kredite		
a) von der Gemeinde	0	0
b) von Dritten	1.241.570	0
9. Abschreibungen und Anlagenabgänge	325.000	335.425
10. Rückflüsse aus gewährten Krediten	0	0
11. Deckungsmittellücke lfd. Jahr	0	731.965
<b>12. Finanzierungsmittel gesamt</b>	<b>1.651.830</b>	<b>1.228.920</b>

<b>FINANZIERUNGSBEDARF</b>	<b>Planansatz 2018</b>	<b>Ergebnis 2018</b>
<b>Ausgaben</b>	<b>€</b>	<b>€</b>
1. Sachanlagen und imm. Anlagewerte	1.335.000	646.173
2. Finanzanlagen (einschl. Kapitaleinl.u.Umlagen)	0	0
3. Rückzahlung von Stammkapital	0	0
4. Entnahme aus Rücklagen/Gewinnverw.	0	0
5. Jahresverlust	0	
6. Entnahme Sonderposten mit Rücklagenanteil	0	0
7. Auflösung Ertragszuschüsse	122.000	125.343
8. Entnahme langfristiger Rückstellungen	0	0
9. Tilgung von Krediten	190.000	186.022
10. Gewährung von Krediten		
a) an Gemeinde	0	0
b) an Dritte	0	0
11. Finanzierungsmittelfehlbetrag aus Vorjahren	4.830	271.382
<b>12.Finanzierungsbedarf gesamt</b>	<b>1.651.830</b>	<b>1.228.920</b>



# **EMIL-UND-MARIA-LANZ- STIFTUNG**

## Haushaltssatzung und Haushaltsplan für das Jahr 2020

---



INHALTSVERZEICHNIS

HAUSHALTSSATZUNG FÜR DAS HAUSHALTSJAHR 2020

VORBERICHT

RÜCKBLICK AUF DAS HAUSHALTSJAHR 2018

ÜBERBLICK ÜBER DAS HAUSHALTSJAHR 2019

ALLGEMEINE INFORMATIONEN ZUM NKHR

GESAMTERGEBNISHAUSHALT

GESAMTFINANZHAUSHALT

VORAUSSICHTLICHE ENTWICKLUNG DER LIQUIDITÄT

HAUSHALTSQUERSCHNITT DES ERGEBNISHAUSHALTS UND DES FINANZHAUSHALTS

TEILHAUSHALT 1

    Gebäudemanagement

TEILHAUSHALT 7

    Allgemeine Finanzwirtschaft

INVESTITIONSPROGRAMM

STELLENPLAN

ÜBERSICHT ÜBER DEN VORAUSSICHTLICHEN STAND DER SCHULDEN

BESTAND AN INNEREN DARLEHEN

ÜBERSICHT ÜBER DIE VERPFLICHTUNGSERMÄCHTIGUNGEN

ÜBERSICHT ÜBER DEN VORAUSSICHTLICHEN STAND DER RÜCKLAGE

ÜBERSICHT ÜBER DEN VORAUSSICHTLICHEN STAND DER RÜCKSTELLUNGEN

KENNZAHLEN ZUR BEURTEILUNG DER FINANZ. LEISTUNGSFÄHIGKEIT

GEBÄUDEVERZEICHNIS

## Haushaltssatzung für das Haushaltsjahr 2020

Der Gemeinderat der Stadt Markdorf hat in seiner Eigenschaft als Stiftungsrat der Emil- und Maria-Lanz-Stiftung aufgrund der §§ 79, 96 Abs. 4 und 101 der Gemeindeordnung in der Fassung des Artikels 1 des Gesetzes zur Neuordnung des Gemeindefinanzwesens vom 29.12.1972 (Ges.Bl. 1973 S.1) am 21. Januar 2020 folgende Haushaltssatzung für das Haushaltsjahr 2020 beschlossen.

### § 1 Ergebnishaushalt und Finanzhaushalt

Der Haushaltsplan wird festgesetzt mit

1.	Im <b>Ergebnishaushalt</b> mit folgenden Beträgen	EUR
1.1	Gesamtbetrag der ordentlichen Erträge von	334.400,00
1.2	Gesamtbetrag der ordentlichen Aufwendung von	-311.190,00
1.3	<b>Veranschlagte ordentliches Ergebnis</b> (Saldo aus 1.1 und 1.2) von	23.210,00
1.4	Gesamtbetrag der außerordentlichen Erträge von	0,00
1.5	Gesamtbetrag der außerordentlichen Aufwendungen von	0,00
1.6	<b>Veranschlagtes Sonderergebnis</b> (Saldo aus 1.4 und 1.5) von	0,00
1.7	<b>Veranschlagtes Gesamtergebnis</b> (Summe aus 1.3 und 1.6) von	0,00
2.	Im <b>Finanzhaushalt</b> mit folgenden Beträgen	EUR
2.1	Gesamtbetrag der Einzahlungen aus lfd. Verwaltungstätigkeit von	286.700,00
2.2	Gesamtbetrag der Auszahlungen aus lfd. Verwaltungstätigkeit von	-210.440,00
2.3	<b>Zahlungsmittelüberschuss/-bedarf des Ergebnishaushalts</b> (Saldo aus 2.1 und 2.2) von	76.260,00
2.4	Gesamtbetrag der Einzahlungen aus Investitionstätigkeit von	0,00
2.5	Gesamtbetrag der Auszahlungen aus Investitionstätigkeit von	-1.500,00
2.6	<b>Veranschlagter Finanzierungsmittelüberschuss- /bedarf aus Investitionstätigkeit</b> (Saldo aus 2.4 und 2.5) von	-1.500,00
2.7	<b>Veranschlagter Finanzierungsmittelüberschuss- /bedarf</b> (Summe aus 2.3 und 2.6) von	74.760,00
2.8	Gesamtbetrag der Einzahlungen aus Finanzierungstätigkeit von	0,00
2.9	Gesamtbetrag der Auszahlungen aus Finanzierungstätigkeit von	-19.200,00
2.10	<b>Veranschlagter Finanzierungsmittelüberschuss- /bedarf aus Investitionstätigkeit</b> (Saldo aus 2.8 und 2.9) von	-19.200,00
2.11	<b>Veranschlagte Änderung des Finanzierungs- mittelbestands, Saldo des Finanzhaushalts</b> (Saldo aus 2.7 und 2.10) von	55.560,00

**§ 2**  
**Kreditermächtigungen**

Der Gesamtbetrag der vorgesehenen Kreditermächtigungen für Investitionen wird	
festgesetzt auf	0,00 €
davon für die Ablösung von inneren Darlehen	0,00 €

**§ 3**  
**Verpflichtungsermächtigungen**

Der Gesamtbetrag der vorgesehenen Verpflichtungsermächtigungen zum Eingehen von Verpflichtungen, die künftige Haushaltsjahre mit Auszahlungen für Investitionen und Investitionsfördermaßnahmen belasten (Verpflichtungsermächtigungen), wird

Festgesetzt auf	0,00 €
-----------------	--------

**§ 4**  
**Kassenkredite**

Der Höchstbetrag der Kassenkredite wird festgesetzt auf	60.000,00 €
---	-------------

**§ 5**  
**Inkrafttreten**

Diese Satzung tritt zum 01.01.2020 in Kraft.

Markdorf, den

Georg Riedmann, Bürgermeister  
Vorsitzender des Stiftungsrates

## **Vorbericht**

Die Emil- und Maria-Lanz-Stiftung wurde von dem ehemals in Mendrisio/Schweiz lebenden und aus Markdorf gebürtigen Ehrenbürger, Josef Lanz, zum Gedenken seiner Eltern Emil Lanz, Stadtrechner in Markdorf und Maria Lanz geb. Endress errichtet.

Gemäß der Stiftungsurkunde vom 01.02.1934 sind die Erträge der Emil-Lanz-Stiftung wie folgt zu verwenden:

- a) zur ständigen Instandsetzung des Familiengrabes der Familie Lanz in Markdorf
- b) als Zuwendung zur Förderung für gemeinnützige und wohltätige Zwecke
- c) als Zuwendung zur Förderung kultureller und wirtschaftlicher Aufgaben der Stadt Markdorf

Die Stiftungsurkunde der Maria – Lanz - Stiftung beinhaltet folgenden Stifterwillen:

- a) für Erhaltung und Erweiterung der Lanz - Wohnsiedlung
- b) für Zuwendung gemeinnütziger, wohltätiger und kultureller Zwecke

Aufgrund eines Nachtrages zur Stiftungsurkunde vom 12.11.1943 (Genehmigung des Bad.MD.I v. 18.11.1943) sind alle Mittel der Stiftung für einen gemeinnützigen und mildtätigen Zweck gebunden. Dadurch erfolgte durch das Finanzamt Überlingen die Anerkennung der Maria-Lanz-Stiftung lt. Schreiben vom 09.01.1943 Nr. 61/124 als ausschließlich gemeinnützig und mildtätig i.S. der Gemeinnützigkeitsverordnung. Am 18.11.1978 wurde eine neue Satzung erlassen. Die bisher selbständige Maria- Lanz und Emil-Lanz- Stiftung wurde zusammengelegt. Der Stifterwille hat sich nicht geändert.

Die Emil- und Maria-Lanz-Stiftung umfasst folgenden Grundbesitz:

- 6 Sechsfamilienhäuser in der Bernhardstraße 24, 26, 28, 30, 32, 32/1
- 3 Zweifamilienhäuser im Ziegelweiher 1, 5, 7
- 1 Mehrfamilienhaus (12 Wohneinheiten) in der Mozartstraße 26, 28

## Rückblick auf das Haushaltsjahr 2018

Die Grundlage der Haushaltswirtschaft 2018 bildete der am 20.03.2018 vom Gemeinderat als Stiftungsrat beschlossene Haushaltsplan. Mit Verfügung vom 26.04.2018 bestätigte die Rechtsaufsichtsbehörde die Gesetzmäßigkeit des Feststellungsbeschlusses für den Haushalt 2018.

Die Jahresrechnung schließt im Vergleich zur Haushaltsplanung 2018 in Einnahmen und Ausgaben wie folgt ab:

	Jahresrechnung €	Haushaltsplan €	Veränderung €	Veränderung %
Verwaltungshaushalt	443.554,22	422.450,00	21.104,22	5,00 %
Vermögenshaushalt	480.748,98	97.300,00	383.448,98	394,09%

### Verwaltungshaushalt

Der Verwaltungshaushalt konnte 2018 eine Zuführung zum Vermögenshaushalt in Höhe von 155.889,17 € erwirtschaften.

### Vermögenshaushalt

Im Jahre 2018 fielen Baukosten in Höhe von 39.430,00 € an. Es handelte sich um eine Schlusszahlung die bei der Planung nicht berücksichtigt war.

2018 fand eine außerplanmäßige Rückzahlung eines Darlehens in Höhe von 400.600,40 € statt. Die Mittelbelastung wird über einen Kassenkredit von der Stadt gedeckt.

Aufgrund dieser Tilgung ist 2018 ein Fehlbetrag von 324.859,81 € ausgewiesen.

Die allgemeine Rücklage beträgt 125.289,94 € (keine Zuführung in 2018 realisierbar).

Der Schuldenstand weist zum Jahresende 2018 einen Betrag von 172.966,34 € (Vorjahr: 614.284,52 €) aus.

Der Kassenbestand am 31.12.2018 betrug: - 156.933,42 € (Vorjahr: + 165.591,60 €).

## Überblick über das Haushaltsjahr 2019

Der Haushaltsplan 2019 wurde am 05.02.2019 vom Gemeinderat als Stiftungsrat beschlossen. Die Gesetzmäßigkeit des Feststellungsbeschlusses wurde von der Rechtsaufsichtsbehörde mit Verfügung vom 26.02.2019 bestätigt. Der Haushalt enthält keine genehmigungspflichtigen Teile.

Der Haushaltsplan 2019 wurde wie folgt festgesetzt:

Haushalt	Plan 2019 in €	Plan 2018 in €	Veränderung in €	Veränderung
Verwaltung	425.000,00	422.450,00	+ 2.550,00	+ 0,60 %
Vermögen	114.000,00	97.300,00	+ 16.700,00	+ 17,16 %

### Verwaltungshaushalt

Die Einnahmen aus Mieten werden den Planansatz von 278.000,00 € übersteigen. Grund hierfür sind Nachzahlungen für die Betriebskostenabrechnungen aus 2018 sowie die nicht geplante längere Vermietung von Wohnraum für die Flüchtlingsunterbringung.

Bei den Ausgaben im Verwaltungshaushalt sind derzeit keine Auffälligkeiten abzusehen. Als nicht angesetzte Kosten schlägt die GPA-Prüfung mit rd. 10.000,00 € zur Buche. Alle weiteren Kosten bewegen sich im Rahmen. Die Kosten für die Gebäudeunterhaltung und Bewirtschaftung liegen eventuell sogar unter dem Planansatz.

Eine Zuführung zum Vermögenshaushalt wird nach heutigem Stand erreicht.

### Vermögenshaushalt

Die Ausgaben verlaufen nach Plan.

Der Stand der Rücklage kann zum Jahresende aufgebraucht werden. Aus dem Jahr 2018 besteht noch ein Fehlbetrag von 322.525,02 €. Diese Positionen werden jedoch nicht in das neue Haushaltsrecht übernommen.





# Allgemeine Informationen zum NKHR

## **Allgemeines**

Zum 1. Januar 2020 wird das Neue Kommunale Haushalts- und Rechnungswesen (NKHR) bei der Stadt Markdorf erstmals umgesetzt. Grundlage hierfür ist das am 22. April 2009 vom Landtag Baden-Württemberg beschlossene Gesetz zur Reform des Gemeindehaushaltsrechts. Die endgültige Neufassung der Gemeindehaushaltsverordnung (GemHVO) und der Gemeindekassenverordnung (GemKVO) wurde am 11. Dezember 2009 unterzeichnet und trat zum 1. Januar 2010 in Kraft. Die Vorschriften für das neue Haushalts- und Rechnungswesen sind spätestens ab dem Haushaltsjahr 2020 von allen Kommunen in Baden-Württemberg anzuwenden.

Durch das NKHR wird die zahlungsorientierte Kameralistik durch die ressourcenorientierte Doppik abgelöst. Betrachtet werden insbesondere Abschreibungen und Rückstellungen als Aufwendungen, welche beim Haushaltsausgleich zu berücksichtigen sind.

## **Doppelte Buchführung – der neue Rechnungsstil (Doppik)**

Die kommunale Doppik basiert auf dem kaufmännischen Rechnungswesen und bedeutet doppelte Buchführung in Konten. Hierbei werden Erfolgskonten (Konten der Ergebnisrechnung), Finanzkonten (Konten der Finanzrechnung) und – indirekt – Bestandskonten (Konten der Bilanz bzw. Vermögensrechnung) bedient.

Rechnungsgrößen sind künftig Erträge und Aufwendungen sowie Einzahlungen und Auszahlungen. Erträge und Aufwendungen stellen das Ressourcenaufkommen bzw. den Ressourcenverbrauch in der Ergebnisrechnung dar. Einzahlungen und Auszahlungen zeigen den Liquiditätszuwachs bzw. den Liquiditätsabfluss in der Finanzrechnung. In der Kameralistik wurde mit den Größen „Einnahmen“ und „Ausgaben“ gearbeitet.

Durch das NKHR und das damit verbundene Ressourcenverbrauchskonzept wird die Verantwortung für die intergenerative Gerechtigkeit übernommen. Intergenerativ Gerechtigkeit bedeutet, dass jede Generation die verbrauchten Ressourcen wieder zu erwirtschaften hat. Dazu muss gewährleistet sein, dass der Ressourcenverbrauch (Aufwendungen) durch das Ressourcenaufkommen (Erträge) in jedem Haushaltsjahr gedeckt wird. Dabei werden auch der Werteverzehr des Vermögens und die Rückstellungen als Aufwendungen berücksichtigt, damit künftige Generationen nicht belastet werden. Dies ermöglicht ein nachhaltiges Wirtschaften und mehr Transparenz in den Kommunen.



# Gesamtergebnishaushalt



## Haushaltsplan der Emil-und-Maria-Lanz-Stiftung



### Gesamtergebnishaushalt einschließlich Finanzplanung

Emil- und Maria-Lanz-Stiftung

Nr.	Ergebnishaushalt Ertrags- und Aufwandsarten	Ergebnis 2018	Ansatz 2019	Ansatz 2020	Plan 2021	Plan 2022	Plan 2023
1	+ Steuern und ähnliche Abgaben	0,00	0	0	0	0	0
2	+ Zuweisungen und Zuwendungen, Umlagen	0,00	0	0	0	0	0
3	+ Aufgelöste Investitionszuwendungen und -beiträge	0,00	0	47.700	47.700	47.700	47.700
4	+ Sonstige Transfererträge	0,00	0	0	0	0	0
5	+ Entgelte f. öffentl. Leistungen o. Einrichtungen	0,00	0	0	0	0	0
6	+ Sonstige privatrechtliche Leistungsentgelte	0,00	0	286.700	286.700	286.700	286.700
7	+ Kostenerstattungen und Kostenumlagen	0,00	0	0	0	0	0
8	+ Zinsen und ähnliche Erträge	0,00	0	0	0	0	0
9	+ Aktivierte Eigenleistungen und Bestandsveränderungen	0,00	0	0	0	0	0
10	+ Sonstige ordentliche Erträge	0,00	0	0	0	0	0
<b>11</b>	<b>= Ordentliche Erträge (Summe Nr. 1 bis 10)</b>	<b>0,00</b>	<b>0</b>	<b>334.400</b>	<b>334.400</b>	<b>334.400</b>	<b>334.400</b>
12	- Personalaufwendungen	0,00	0	-60.540	-61.040	-63.340	-63.340
13	- Versorgungsaufwendungen	0,00	0	0	0	0	0
14	- Aufwendungen für Sach- und Dienstleistungen	0,00	0	-94.500	-94.500	-94.500	-94.500
15	- Abschreibungen	0,00	0	-100.750	-100.750	-100.750	-100.750
16	- Zinsen und ähnliche Aufwendungen	0,00	0	-6.400	-5.650	-4.400	-4.200
17	- Transferaufwendungen	0,00	0	0	0	0	0
18	- Sonstige ordentliche Aufwendungen	0,00	0	-49.000	-51.000	-51.000	-51.000
<b>19</b>	<b>= Ordentliche Aufwendungen (Summe Nr. 12 bis 18)</b>	<b>0,00</b>	<b>0</b>	<b>-311.190</b>	<b>-312.940</b>	<b>-313.990</b>	<b>-313.790</b>
<b>20</b>	<b>= Veranschlagtes ordentliches Ergebnis (Summe Nr. 11 und 19)</b>	<b>0,00</b>	<b>0</b>	<b>23.210</b>	<b>21.460</b>	<b>20.410</b>	<b>20.610</b>
21	+ Außerordentliche Erträge	0,00	0	0	0	0	0
22	- Außerordentliche Aufwendungen	0,00	0	0	0	0	0
23	= Veranschlagtes Sonderergebnis (Saldo Nr. 21 und 22)	0,00	0	0	0	0	0
<b>24</b>	<b>= Veranschlagtes Gesamtergebnis (Summe Nr. 20 und 23)</b>	<b>0,00</b>	<b>0</b>	<b>23.210</b>	<b>21.460</b>	<b>20.410</b>	<b>20.610</b>
	<b>nachrichtlich:</b>						
25	Abdeckung von Fehlbeträgen aus Vorjahren	0,00	0	0	0	0	0
26	Zuführung zur Rücklage aus Überschüssen des ordentlichen Ergebnisses	0,00	0	0	0	0	0
27	Minderung des Basiskapitals n. Art. 13 Abs. 6 Ges. z. Reform d. Gemeindehaushalt	0,00	0	0	0	0	0
28	Entnahme aus der Rücklage aus Überschüssen des ordentlichen Ergebnisses	0,00	0	0	0	0	0
29	Verwendung d. Überschusses d. Sonderergebnis z. Ausgleich d. ord. Ergebnisses	0,00	0	0	0	0	0
30	Zuführung zur Rücklage aus Überschüssen des Sonderergebnisses	0,00	0	0	0	0	0
31	Verrechnung e. Fehlbetrags b. Sondererg. m. d. Rücklage a. Übersch. d. Sonderg.	0,00	0	0	0	0	0
32	Verrechnung e. Fehlbetrags b. ordentl. Ergebnis m. d. Rücklage a. Überschüssen	0,00	0	0	0	0	0
33	Fehlbetragsvortrag auf das ordentliche Ergebnis folgender Haushaltsjahre	0,00	0	0	0	0	0
34	Verrechnung e. Fehlbetrags b. ordentl. Ergebnis mit dem Basiskapital	0,00	0	0	0	0	0
35	Verrechnung e. Fehlbetrags b. Sonderergebnis mit dem Basiskapital	0,00	0	0	0	0	0



# Gesamtfinanzhaushalt

## Haushaltsplan der Emil-und-Maria-Lanz-Stiftung



### Gesamtfinanzhaushalt einschließlich Finanzplanung

Emil- und Maria-Lanz-Stiftung

Nr.	Finanzhaushalt Einzahlungs- und Auszahlungsarten	Ergebnis 2018	Ansatz 2019	Ansatz 2020	VE	Plan 2021	Plan 2022	Plan 2023
1	+ Steuern und ähnliche Abgaben	0,00	0	0	0	0	0	0
2	+ Zuweisungen u. Zuwendungen u. allgemeine Umlagen	0,00	0	0	0	0	0	0
3	+ Sonstige Transfereinzahlungen	0,00	0	0	0	0	0	0
4	+ Entgelte für öffentliche Leistungen oder Einrichtungen	0,00	0	0	0	0	0	0
5	+ Sonstige privatrechtliche Leistungsentgelte	0,00	0	286.700	0	286.700	286.700	286.700
6	+ Kostenerstattungen und Kostenumlagen	0,00	0	0	0	0	0	0
7	+ Zinsen und ähnliche Einzahlungen	0,00	0	0	0	0	0	0
8	+ Sonstige haushaltswirksame Einzahlungen	0,00	0	0	0	0	0	0
<b>9</b>	<b>+ Summe Einzahlungen aus lfd. Verw.- tätigkeit (ohne ao. Ertr. a. Verm.veräuß.)</b>	<b>0,00</b>	<b>0</b>	<b>286.700</b>	<b>0</b>	<b>286.700</b>	<b>286.700</b>	<b>286.700</b>
10	- Personalauszahlungen	0,00	0	-60.540	0	-61.040	-63.340	-63.340
11	- Versorgungsauszahlungen	0,00	0	0	0	0	0	0
12	- Auszahlungen für Sach- und Dienstleistungen	0,00	0	-94.500	0	-94.500	-94.500	-94.500
13	- Zinsen und ähnliche Auszahlungen	0,00	0	-6.400	0	-5.650	-4.400	-4.200
14	- Transferauszahlungen (ohne Investitionszuschüsse)	0,00	0	0	0	0	0	0
15	- Sonstige haushaltswirksame Auszahlung	0,00	0	-49.000	0	-51.000	-51.000	-51.000
<b>16</b>	<b>- Summe Auszahlungen aus laufender Verwaltungstätigkeit (Summe Nr. 10 bis 15)</b>	<b>0,00</b>	<b>0</b>	<b>-210.440</b>	<b>0</b>	<b>-212.190</b>	<b>-213.240</b>	<b>-213.040</b>
<b>17</b>	<b>= Zahlungsmittelüberschuss/-bedarf des Ergebnishaushalts (Saldo Nr. 9 und 16)</b>	<b>0,00</b>	<b>0</b>	<b>76.260</b>	<b>0</b>	<b>74.510</b>	<b>73.460</b>	<b>73.660</b>
18	+ Einzahlungen aus Investitionszuwendungen	0,00	0	0	0	0	0	0
19	+ Einzahlungen aus Investitionsbeiträgen und ähnl. Entgelten für Invest.tätigkeit	0,00	0	0	0	0	0	0
20	+ Einzahlungen aus der Veräußerung von Sachvermögen	0,00	0	0	0	0	0	0
21	+ Einzahlungen aus der Veräußerung von Finanzvermögen	0,00	0	0	0	0	0	0
22	+ Einzahlungen für sonstige Investitionstätigkeiten	0,00	0	0	0	0	0	0
<b>23</b>	<b>= Einzahlungen aus Investitionstätigkeit (Summe Nr. 18 bis 22)</b>	<b>0,00</b>	<b>0</b>	<b>0</b>	<b>0</b>	<b>0</b>	<b>0</b>	<b>0</b>
24	- Auszahlungen für den Erwerb von Grundstücken und Gebäuden	0,00	0	0	0	0	0	0
25	- Auszahlungen für Baumaßnahmen	0,00	0	0	0	0	0	0
26	- Auszahlungen für den Erwerb von beweglichem Sachvermögen	0,00	0	-1.500	0	0	0	0
27	- Auszahlungen für den Erwerb von Finanzvermögen	0,00	0	0	0	0	0	0
28	- Auszahlungen für Investitionsförderungsmaßnahmen	0,00	0	0	0	0	0	0
29	- Auszahlungen für den Erwerb von immateriellen Vermögensgegenständen	0,00	0	0	0	0	0	0
<b>30</b>	<b>= Auszahlungen aus Investitionstätigkeit (Summe Nr. 24 bis 29)</b>	<b>0,00</b>	<b>0</b>	<b>-1.500</b>	<b>0</b>	<b>0</b>	<b>0</b>	<b>0</b>
<b>31</b>	<b>= Veranschl. Finanzierungsmittelübersch./-bedarf a. Invest. (Saldo Nr. 23 u. 30)</b>	<b>0,00</b>	<b>0</b>	<b>-1.500</b>	<b>0</b>	<b>0</b>	<b>0</b>	<b>0</b>
<b>32</b>	<b>= Veranschl. Finanzierungsmittelüberschuss /-bedarf (Saldo Nr. 17 und 31)</b>	<b>0,00</b>	<b>0</b>	<b>74.760</b>	<b>0</b>	<b>74.510</b>	<b>73.460</b>	<b>73.660</b>



## Haushaltsplan der Emil-und-Maria-Lanz-Stiftung



### Gesamtfinanzhaushalt einschließlich Finanzplanung

Emil- und Maria-Lanz-Stiftung

Nr.	Finanzhaushalt Einzahlungs- und Auszahlungsarten	Ergebnis 2018	Ansatz 2019	Ansatz 2020	VE	Plan 2021	Plan 2022	Plan 2023
33	+ Einzahlungen aus d. Aufn. v. Krediten u. wirtsch. vergleichb. Vorg. f. Invest.	0,00	0	0	0	0	0	0
34	- Auszahlungen für Tilgung v. Krediten u. wirtsch. vergleichb. Vorg. f. Invest.	0,00	0	-19.200	0	-19.900	-20.650	-21.400
<b>35</b>	<b>= Veranschl. Finanz.mittelübersch./-bedarf a.Finanz.tätigk. (Saldo Nr. 33 u. 34)</b>	<b>0,00</b>	<b>0</b>	<b>-19.200</b>	<b>0</b>	<b>-19.900</b>	<b>-20.650</b>	<b>-21.400</b>
<b>36</b>	<b>= Veranschl. Änderung d. Finanz.mittelbest. z. Ende d. Hj. (Saldo Nr. 32 u. 35)</b>	<b>0,00</b>	<b>0</b>	<b>55.560</b>	<b>0</b>	<b>54.610</b>	<b>52.810</b>	<b>52.260</b>
	<b>nachrichtlich:</b>	<b>0,00</b>	<b>0</b>	<b>0</b>	<b>0</b>	<b>0</b>	<b>0</b>	<b>0</b>
37	den voraussichtlichen Bestand an liquiden Eigenmitteln zum Jahresbeginn	0,00	0	0	0	0	0	0
38	den voraussichtlichen Bestand an inneren Darlehen zum Jahresbeginn	0,00	0	0	0	0	0	0

#### **Erläuterungen - Gesamtfinanzhaushalt einschließlich Finanzplanung**

##### **Position 38 - Bestand an inneren Darlehen**

Der Bestand innerer Darlehen beträgt im Jahr 2020 0,00 €



# Voraussichtliche Entwicklung der Liquidität

## Haushaltsplan der Emil-und-Maria-Lanz-Stiftung



### Voraussichtliche Entwicklung der Liquidität

Emil- und Maria-Lanz-Stiftung

Nr.	Bezeichnung	Finanz-HH 2019	Finanz-HH 2020	Finanzplan 2021	Finanzplan 2022	Finanzplan 2023
1	Zahlungsmittelbestand zum Jahresbeginn	0,00	---	---	---	---
2A	+ Sonstige Einlagen aus Kassenmitteln zum Jahresbeginn	0,00	---	---	---	---
2B	Investmentzertifikate, Kapitalmarktpapiere, Geldmarktpapiere u. sonst. Wertpap.	0,00	---	---	---	---
2C	Forderungen a. Liquiditätsbeziehungen zu verb. Untern., Beteilig. u. Sonderverm.	0,00	---	---	---	---
3A	- Bestand an Kassenkrediten zum Jahresbeginn	0,00	---	---	---	---
3B	- Verbindlichkeiten a. Liquiditätsbez. zu verb. Untern., Beteilig. u. Sonderver.	0,00	---	---	---	---
<b>4</b>	<b>= liquide Eigenmittel zum Jahresbeginn</b>	<b>0,00</b>	<b>---</b>	<b>---</b>	<b>---</b>	<b>---</b>
5	- Auszahlungen aufgrund von übertragenen Ermächtigungen der Vorvorjahre	0,00	---	---	---	---
6	+ Einz. aus nicht in Anspruch genommenen Kreditern. für Invest. aus VVJ	0,00	---	---	---	---
7	+ Einz. a. übertr. Erm. f. Inv. Zuw.- Beitr. u. ähnl. Entg. f. inv. tätigk. VVJ	0,00	---	---	---	---
8	+/- veranschlagte Änderung des Finanzierungsmittelbestands (§3 Nr. 36 GemHVO)	0,00	55.560,00	54.610,00	52.810,00	52.260,00
<b>9</b>	<b>= voraussichtliche liquide Eigenmittel zum Jahresende</b> <small>(ggf. um aktuelle Prognosewerte korrigiert)</small>	<b>-47.900,00</b>	<b>7.760,00</b>	<b>62.370,00</b>	<b>115.180,00</b>	<b>167.440,00</b>
10	- davon für zweckgebundene Rücklagen gebunden	0,00	0,00	0,00	0,00	0,00
11	- für sonstige bestimmte Zwecke gebunden	0,00	0,00	0,00	0,00	0,00
12	= vorauss. liquide Eigenmittel zum Jahresende ohne gebundene Mittel	-47.900,00	7.760,00	62.370,00	115.180,00	167.440,00
13	nachrichtlich: vorauss. Mindestliquidität (§22 Abs. 2 GemHVO)	0,00	0,00	1.402,93	2.817,53	4.239,13

# Haushaltsquerschnitt des Ergebnishaushalts und des Finanzhaushalts



## Haushaltsquerschnitt Ergebnishaushalt

Emil- und Maria-Lanz-Stiftung

Produktbereich	Produktgruppe	Bezeichnung	Erträge aus Nutzungsentg., Zuwendungen, Umlagen, priv. Leistungsentg., Kostenerstatt., Kostenuml	Sonstige Erträge	Personal-aufwendungen	Aufwendungen für Sach- und Dienstleistungen	Transfer-aufwendungen
11		Innere Verwaltung	334.400,00	0,00	-60.540,00	-94.500,00	0,00
61		Allgemeine Finanzwirtschaft	0,00	0,00	0,00	0,00	0,00
	61.20	Sonstige allgemeine Finanzwirtschaft	0,00	0,00	0,00	0,00	0,00
		<b>Summe</b>	<b>334.400,00</b>	<b>0,00</b>	<b>-60.540,00</b>	<b>-94.500,00</b>	<b>0,00</b>

# Teilhaushalt 1

## Gebäudemanagement

### Teilhaushalt 1

#### 11 Innere Verwaltung

#### 1124 Gebäudemanagement, Techn. Immobilienmanagement

**Produkt** 1124800 Emil-und-Maria-Lanz-Stiftung

#### Kostenstellen

112480	Emil-und-Maria-Lanz-Stiftung	allgemein
112481	EML- Bernhardstraße 24	
112482	EML- Bernhardstraße 26	
112483	EML- Bernhardstraße 28	
112484	EML- Bernhardstraße 30	
112485	EML- Bernhardstraße 32	
112486	EML- Bernhardstraße 32/1	
112487	EML- Ziegelweiher 1	
112488	EML- Ziegelweiher 5	
112489	EML- Ziegelweiher 7	
112490	EML- Mozartstraße 26	
112491	EML- Mozartstraße 28	

#### Kurzbeschreibung:

Hauptaufgabe gemäß der Stiftungsurkunde der Emil-und Maria-Lanz-Stiftung ist die Erhaltung und die Erweiterung der Lanz – Wohnsiedlung. Hierzu gehören die Bewirtschaftung, Unterhaltung, Instandhaltung aller Gebäude mit den verbundenen technischen Anlagen. Hinzu kommen der Abschluss, die Verwaltung und die Aufhebung von Nutzungsvereinbarungen. Aktuell sind folgende Häuser im Bestand der Stiftung:

- 6 Sechsfamilienhäuser in der Bernhardstraße 24, 26, 28, 30, 32, 32/1
- 4 Zweifamilienhäuser im Ziegelweiher 1, 5, 7
- 2 Mehrfamilienhaus (12 Wohneinheiten) in der Mozartstraße 26, 28

#### Ziele:

Ziel ist die pflegliche und wirtschaftliche Verwaltung des Vermögens sowie die Erhaltung und die Erweiterung.

## Haushaltsplan der Emil-und-Maria-Lanz-Stiftung



### Teilergebnishaushalt einschließlich Finanzplanung Produktgruppe 1124 Gebäudemanagement, Techn. Immobilienmanagement - [THH 1]

Emil- und Maria-Lanz-Stiftung

Nr.	Teilergebnishaushalt Ertrags- und Aufwandsarten	Ergebnis 2018	Ansatz 2019	Ansatz 2020	Plan 2021	Plan 2022	Plan 2023
1	+ Steuern und ähnliche Abgaben						
2	+ Zuweisungen und Zuwendungen, Umlagen						
3	+ Aufgelöste Investitionszuwendungen und -beiträge			47.700	47.700	47.700	47.700
4	+ Sonstige Transfererträge						
5	+ Entgelte f. öffentl. Leistungen o. Einrichtungen						
6	+ Sonstige privatrechtliche Leistungsentgelte			286.700	286.700	286.700	286.700
7	+ Kostenerstattungen und Kostenumlagen						
8	+ Zinsen und ähnliche Erträge						
9	+ Aktivierte Eigenleistungen und Bestandveränderg.						
10	+ Sonstige ordentliche Erträge						
<b>11</b>	<b>= Ordentliche Erträge (Summe Nr. 1 bis 10)</b>			<b>334.400</b>	<b>334.400</b>	<b>334.400</b>	<b>334.400</b>
12	- Personalaufwendungen			-60.540	-61.040	-63.340	-63.340
13	- Versorgungsaufwendungen						
14	- Aufwendungen für Sach- und Dienstleistungen			-94.500	-94.500	-94.500	-94.500
15	- Abschreibungen			-100.750	-100.750	-100.750	-100.750
16	- Zinsen und ähnliche Aufwendungen						
17	- Transferaufwendungen						
18	- Sonstige ordentliche Aufwendungen			-49.000	-51.000	-51.000	-51.000
<b>19</b>	<b>= Ordentliche Aufwendungen (Summe Nr. 12 bis 18)</b>			<b>-304.790</b>	<b>-307.290</b>	<b>-309.590</b>	<b>-309.590</b>
<b>20</b>	<b>= Veranschlagtes ordentliches Ergebnis (Summe Nr. 11 und 19)</b>			<b>29.610</b>	<b>27.110</b>	<b>24.810</b>	<b>24.810</b>
21	+ Erträge aus internen Leistungen						
22	- Aufwendungen für interne Leistungen						
23	- kalkulatorische Kosten						
<b>24</b>	<b>= Veranschlagtes kalkulatorisches Ergebnis (Saldo Nr. 21 bis 23)</b>						
<b>25</b>	<b>= Veranschlagter Nettoressourcenbedarf/-überschuss (Summe Nr. 20 und 24)</b>			<b>29.610</b>	<b>27.110</b>	<b>24.810</b>	<b>24.810</b>

### Erläuterungen - Teilergebnishaushalt einschließlich Finanzplanung Produktgruppe 1124 Gebäudemanagement, Techn. Immobilienmanagement - [THH 1]

#### **Erläuterung Postion 14 - Aufwand für Sach- und Dienstleistungen**

Besonderer Verwaltungsaufwand	1.000,00 €
(Unterhaltung Familiengrab)	
Aufwendungen für EDV	1.000,00 €
Unterh. des beweglichen Vermögens	1.500,00 €
Strom, Reinigung, Wasser	3.000,00 €
Gebäudebezogene Versicherungen	13.000,00 €
Unterhaltung der Grundstücke	40.000,00 €
Bewirtschaftung der Grundstücke	35.000,00 €
<b>Summe</b>	<b>94.500,00 €</b>

#### **Erläuterung Postion 18 - Sonstige ordentliche Aufwendungen**

Verwaltungskostenbeitrag	49.000,00 €
--------------------------	-------------



## Haushaltsplan der Emil-und-Maria-Lanz-Stiftung



### Teilfinanzhaushalt einschließlich Finanzplanung Teilhaushalt 1 Innere Verwaltung

Emil- und Maria-Lanz-Stiftung

Nr.	Teilfinanzhaushalt Einzahlungs- und Auszahlungsarten	Ergebnis 2018	Ansatz 2019	Ansatz 2020	VE	Plan 2021	Plan 2022	Plan 2023
1	+ Summe Einzahlungen aus lfd. Verwaltungstätigkeit (o. ao. Ertr. a. Verm.veräuß)			286.700		286.700	286.700	286.700
2	- Summe Auszahlungen aus lfd. Verwaltungstätigkeit			-204.040		-206.540	-208.840	-208.840
<b>3</b>	<b>= Zahlungsmittelüberschuss/-bedarf der Ergebnisrechnung (Saldo Nr. 1 und 2)</b>			<b>82.660</b>		<b>80.160</b>	<b>77.860</b>	<b>77.860</b>
4	+ Einzahlungen aus Investitionszuwendungen							
5	+ Einzahlungen aus Investitionsbeitr. und ähnl. Entgelten für Invest.tätigkeiten							
6	+ Einzahlungen aus der Veräußerung von Sachvermögen							
7	+ Einzahlungen aus der Veräußerung von Finanzvermögen							
8	+ Einzahlungen für sonstige Investitionstätigkeiten							
<b>9</b>	<b>= Einzahlungen aus Investitionstätigkeit (Summe Nr. 4 bis 8)</b>							
10	- Auszahlungen für den Erwerb von Grundstücken und Gebäuden							
11	- Auszahlungen für Baumaßnahmen							
12	- Auszahlungen für den Erwerb von beweglichem Sachvermögen			-1.500				
13	- Auszahlungen für den Erwerb von Finanzvermögen							
14	- Auszahlungen für Investitionsförderungsmaßnahmen							
15	- Auszahlungen für den Erwerb von immateriellen Vermögensgegenständen							
<b>16</b>	<b>= Auszahlungen aus Investitionstätigkeit (Saldo Nr. 10 bis 15)</b>			<b>-1.500</b>				
<b>17</b>	<b>= Veransch. Finanzierungsmittelübers./-bedarf aus Invest. (Saldo Nr. 9 und 16)</b>			<b>-1.500</b>				
<b>18</b>	<b>= Veransch. Finanzierungsmittelüberschuss/-bedarf (Saldo Nr. 3 und 17)</b>			<b>81.160</b>		<b>80.160</b>	<b>77.860</b>	<b>77.860</b>



# Teilhaushalt 7

## **Allgemeine Finanzwirtschaft**

### **Teilhaushalt 7**

**61**            **Allgemeine Finanzwirtschaft**

**6120**        **Allgemeine Finanzwirtschaft, sonstige allgemeine Finanzwirtschaft**

### **Produkt**

612080        Allg. Finanzwirtschaft EML-Stiftung

## Haushaltsplan der Emil-und-Maria-Lanz-Stiftung



### Teilergebnishaushalt einschließlich Finanzplanung Produktgruppe 6120 Sonstige allgemeine Finanzwirtschaft - [THH 7]

Emil- und Maria-Lanz-Stiftung

Nr.	Teilergebnishaushalt Ertrags- und Aufwandsarten	Ergebnis 2018	Ansatz 2019	Ansatz 2020	Plan 2021	Plan 2022	Plan 2023
1	+ Steuern und ähnliche Abgaben						
2	+ Zuweisungen und Zuwendungen, Umlagen						
3	+ Aufgelöste Investitionszuwendungen und -beiträge						
4	+ Sonstige Transfererträge						
5	+ Entgelte f. öffentl. Leistungen o. Einrichtungen						
6	+ Sonstige privatrechtliche Leistungsentgelte						
7	+ Kostenerstattungen und Kostenumlagen						
8	+ Zinsen und ähnliche Erträge						
9	+ Aktivierte Eigenleistungen und Bestandveränderg.						
10	+ Sonstige ordentliche Erträge						
<b>11</b>	<b>= Ordentliche Erträge (Summe Nr. 1 bis 10)</b>						
12	- Personalaufwendungen						
13	- Versorgungsaufwendungen						
14	- Aufwendungen für Sach- und Dienstleistungen						
15	- Abschreibungen						
16	- Zinsen und ähnliche Aufwendungen			-6.400	-5.650	-4.400	-4.200
17	- Transferaufwendungen						
18	- Sonstige ordentliche Aufwendungen						
<b>19</b>	<b>= Ordentliche Aufwendungen (Summe Nr. 12 bis 18)</b>			<b>-6.400</b>	<b>-5.650</b>	<b>-4.400</b>	<b>-4.200</b>
<b>20</b>	<b>= Veranschlagtes ordentliches Ergebnis (Summe Nr. 11 und 19)</b>			<b>-6.400</b>	<b>-5.650</b>	<b>-4.400</b>	<b>-4.200</b>
21	+ Erträge aus internen Leistungen						
22	- Aufwendungen für interne Leistungen						
23	- kalkulatorische Kosten						
<b>24</b>	<b>= Veranschlagtes kalkulatorisches Ergebnis (Saldo Nr. 21 bis 23)</b>						
<b>25</b>	<b>= Veranschlagter Nettoressourcenbedarf/-überschuss (Summe Nr. 20 und 24)</b>			<b>-6.400</b>	<b>-5.650</b>	<b>-4.400</b>	<b>-4.200</b>

## Haushaltsplan der Emil-und-Maria-Lanz-Stiftung



### Teilfinanzhaushalt einschließlich Finanzplanung Produktgruppe 6120 Sonstige allgemeine Finanzwirtschaft - [THH 7]

Emil- und Maria-Lanz-Stiftung

Nr.	Teilfinanzhaushalt Einzahlungs- und Auszahlungsarten	Ergebnis 2018	Ansatz 2019	Ansatz 2020	VE	Plan 2021	Plan 2022	Plan 2023
1	+ Summe Einzahlungen aus lfd. Verwaltungstätigkeit (o. ao. Ertr. a. Verm.veräuß)							
2	- Summe Auszahlungen aus lfd. Verwaltungstätigkeit			-6.400		-5.650	-4.400	-4.200
<b>3</b>	<b>= Zahlungsmittelüberschuss/-bedarf der Ergebnisrechnung (Saldo Nr. 1 und 2)</b>			<b>-6.400</b>		<b>-5.650</b>	<b>-4.400</b>	<b>-4.200</b>
4	+ Einzahlungen aus Investitionszuwendungen							
5	+ Einzahlungen aus Investitionsbeitr. und ähnl. Entgelten für Invest.tätigkeiten							
6	+ Einzahlungen aus der Veräußerung von Sachvermögen							
7	+ Einzahlungen aus der Veräußerung von Finanzvermögen							
8	+ Einzahlungen für sonstige Investitionstätigkeiten							
<b>9</b>	<b>= Einzahlungen aus Investitionstätigkeit (Summe Nr. 4 bis 8)</b>							
10	- Auszahlungen für den Erwerb von Grundstücken und Gebäuden							
11	- Auszahlungen für Baumaßnahmen							
12	- Auszahlungen für den Erwerb von beweglichem Sachvermögen							
13	- Auszahlungen für den Erwerb von Finanzvermögen							
14	- Auszahlungen für Investitionsförderungsmaßnahmen							
15	- Auszahlungen für den Erwerb von immateriellen Vermögensgegenständen							
<b>16</b>	<b>= Auszahlungen aus Investitionstätigkeit (Saldo Nr. 10 bis 15)</b>							
<b>17</b>	<b>= Veranschl. Finanzierungsmittelübers./-bedarf aus Invest. (Saldo Nr. 9 und 16)</b>							
<b>18</b>	<b>= Veranschl. Finanzierungsmittelüberschuss/-bedarf (Saldo Nr. 3 und 17)</b>			<b>-6.400</b>		<b>-5.650</b>	<b>-4.400</b>	<b>-4.200</b>



# Investitionsprogramm

## Investitionsprogramm 2020 der Stadt Markdorf

### Finanzaushalt nach Investitionen

Emil- und Maria-Lanz-Stiftung

Nr.	Investitionsmaßnahmen Einzahlungs- und Auszahlungsarten	Gesamtang. z. Maßnahme -nachrichtl.-	Bisher finanziert	Ermächtigungs- übertragungen aus Vorvorj.	Ergebnis 2018	Ansatz 2019	Ansatz 2020	Verpflichtungs- ermächtigungen Haushaltsjahr	Plan 2021	Plan 2022	Plan 2023	Finanzbedarf weitere Jahre -nachrichtl.-
<b>Investition L-1124-001</b>												
<b>Erwerb von bewegl. Vermögen</b>												
010-080	+ Summe Einzahlungen aus lfd. Verwaltungstätigkeit (o. ao. Ertr. a. Verm.veräuß)	0,00	0,00	0,00	0,00	0,00	0,00	0,00	0,00	0,00	0,00	0,00
100-150	- Summe Auszahlungen aus lfd. Verwaltungstätigkeit	0,00	0,00	0,00	0,00	0,00	0,00	0,00	0,00	0,00	0,00	0,00
	<b>= Zahlungsmittelüberschuss/-bedarf der Ergebnisrechnung (Saldo Nr. 1 und 2)</b>	<b>0,00</b>	<b>0,00</b>	<b>0,00</b>	<b>0,00</b>	<b>0,00</b>	<b>0,00</b>	<b>0,00</b>	<b>0,00</b>	<b>0,00</b>	<b>0,00</b>	<b>0,00</b>
180	+ Einzahlungen aus Investitionszuwendungen	0,00	0,00	0,00	0,00	0,00	0,00	0,00	0,00	0,00	0,00	0,00
190	+ Einzahlungen aus Investitionsbeitr. und ähnl. Entgelten für Invest.tätigkeiten	0,00	0,00	0,00	0,00	0,00	0,00	0,00	0,00	0,00	0,00	0,00
200	+ Einzahlungen aus der Veräußerung von Sachvermögen	0,00	0,00	0,00	0,00	0,00	0,00	0,00	0,00	0,00	0,00	0,00
210	+ Einzahlungen aus der Veräußerung von Finanzvermögen	0,00	0,00	0,00	0,00	0,00	0,00	0,00	0,00	0,00	0,00	0,00
220	+ Einzahlungen für sonstige Investitionstätigkeiten	0,00	0,00	0,00	0,00	0,00	0,00	0,00	0,00	0,00	0,00	0,00
	<b>= Einzahlungen aus Investitionstätigkeit (Summe Nr. 4 bis 8)</b>	<b>0,00</b>	<b>0,00</b>	<b>0,00</b>	<b>0,00</b>	<b>0,00</b>	<b>0,00</b>	<b>0,00</b>	<b>0,00</b>	<b>0,00</b>	<b>0,00</b>	<b>0,00</b>
240	- Auszahlungen für den Erwerb von Grundstücken und Gebäuden	0,00	0,00	0,00	0,00	0,00	0,00	0,00	0,00	0,00	0,00	0,00
250	- Auszahlungen für Baumaßnahmen	0,00	0,00	0,00	0,00	0,00	0,00	0,00	0,00	0,00	0,00	0,00
260	- Auszahlungen für den Erwerb von beweglichem Sachvermögen	-1.500,00	0,00	0,00	0,00	0,00	-1.500,00	0,00	0,00	0,00	0,00	0,00
7831200	Ausz. für den Erwerb von bew. Verm oberh. Wertgr.	-1.500,00	0,00	0,00	0,00	0,00	-1.500,00	0,00	0,00	0,00	0,00	0,00
270	- Auszahlungen für den Erwerb von Finanzvermögen	0,00	0,00	0,00	0,00	0,00	0,00	0,00	0,00	0,00	0,00	0,00
280	- Auszahlungen für Investitionsförderungsmaßnahmen	0,00	0,00	0,00	0,00	0,00	0,00	0,00	0,00	0,00	0,00	0,00



# Stellenplan

## Teil A: Beamte

Laufbahngruppe und Amtsbezeichnungen	Be- soldungs- gruppe	Zahl der Stellen					Nachrichtlich		Vermerke, Erläuterungen (z. B. Aufwandsent- schädigungen)
		Insgesamt	Darunter				Zahl der Stellen 2020	Zahl der tatsächlich besetzten Stellen am 30.06.2019	
			mit Zulage	Ausge- Sondert	Sonder- schlüssel	Leer- stellen			
1	2	3	4	5	6	7	8	9	10
<b>Gemeindeverwaltung</b> (ohne Sondervermögen mit Sonderrechnung)									
Vorsitzender Stiftungsrat		1					1	1	
<b>Höherer Dienst</b>									
Oberverwaltungsrat									
<b>Gehobener Dienst</b>									
Oberamtsrat									
Amtsrat									
Amtmann									
Oberinspektor									
Inspektor									
<b>Mittlerer Dienst</b>									
Amtsinspektor									
Hauptsekretär									
Obersekretär									
Sekretär									
<b>Insgesamt</b>		<b>1,00</b>					<b>1,00</b>	<b>1,00</b>	
<b>II. Sondervermögen mit Sonderrechnungen</b>									
<b>Insgesamt (A)</b>		<b>1,00</b>					<b>1,00</b>	<b>1,00</b>	

### Leistungsprämien

Für Beamte werden gemäß § 76 LBesG Leistungsprämien ausgezahlt.

### Probezeit in einem Amt mit leitender Funktion

Gemäß § 8 Landesbeamtengesetz können Ämter mit leitender Funktion auf Probe übertragen werden. Der Gemeinderat hat am 16. November 2016 beschlossen, alle Ämter der Besoldungsgruppe A 14 als „Ämter mit leitender Funktion“ auszuweisen und damit für die Übertragung auf Probe bestimmt. Dies betrifft derzeit den Leiter des Amtes für Gemeindefinanzen und den Leiter des Amtes für Gemeindeentwicklung und Bauwesen.

## Teil B: Beschäftigte

	Entgelt- gruppe	Zahl der Stellen					Nachrichtlich		Vermerke, Erläuterungen	
		Insge- samt	Darunter				Zahl der Stellen 2020	Zahl der tatsächlich besetzten Stellen am 30.06.2019		
			mit Zulage	ausge- sondert	Sonder- schlüssel	Leer- stellen				
1	2	3	4	5	6	7	8	9	10	
TVöD Sozial- und Erziehungsdienst	S 16									
	S 15									
	S 13									
	S 11									
	S 9									
	S 8a									
	S 4									
	S 3									
	S 2									
	TVöD	12								
		11								
		10								
		9								
		8								
		7								
6										
5										
4			1					1	-	
3										
2		0,07					0,07	0,07	TvöD 2 Ü	
1										
<b>Insgesamt (B)</b>		<b>1,07</b>					<b>1,07</b>	<b>0,07</b>		
<b>Beschäftigte insgesamt (A+B)</b>		<b>2,07</b>					<b>2,07</b>	<b>1,07</b>		



# Übersicht über den voraussichtlichen Stand der Schulden

### Schuldenübersicht Emil-und Maria-Lanz Stiftung

lfd NR	Kreditgeber	Laufzeit		Laufzeit in Jahren	ursprünglicher Dahrlehensbetrag	Zins %	Zins- bindung bis	Dahrlehensbetrag	voraussichtlicher Dahrlehensbertrag	voraussichtlicher Dahrlehensbertrag	voraussichtlicher Zinsbetrag	voraussichtlicher Tilgungsbetrag
								31.12.2018	31.12.2019	31.12.2020	31.12.2020	31.12.2020
1	DZ HYP 3019128207	20.07.1990	15.03.2027	37	434.598,10 €	3,66	GLZ 2027	172.966,34 €	154.446,40 €	135.239,28 €	5.391,12 €	19.207,12 €
<b>Gesamtsumme</b>									<b>154.446,40 €</b>	<b>135.239,28 €</b>	<b>5.391,12 €</b>	<b>19.207,12 €</b>

## Bestand an inneren Darlehen

## Bestand an inneren Darlehen

(zu § 145 Satz 1 Nr. 8 GemO, § 3 Nr. 38, § 6 Satz 3 Nr. 5, § 50 Nr. 43 GemHVO)

		<b>Zum 01.01. EUR</b>	<b>Zum 31.12. EUR</b>
1	Rückstellung für die Stilllegung und Nachsorge von Abfalldeponien nach § 41 Abs. 1 Nr. 3 GemHVO	- €	- €
2 +	Sonstige Rückstellungen ohne die Rückstellung für die Stilllegung und Nachsorge von Abfalldeponien	- €	- €
3 =	<b>Mittelbestand bei Erwirtschaftung aller Rückstellungen und Ansammlung der Mittel</b>	- €	- €
4	Liquide Mittel	- €	- €
5 -	Kassenkreditmittel	47.900,00 €	- €
6 +	angelegte Mittel	- €	- €
7 =	<b>tatsächlich erwirtschafteter Mittelbestand</b>	<b>-47.900,00 €</b>	- €
8	<b>Differenz (Zeile 3 zuzüglich Zeile 7)</b>	<b>-47.900,00 €</b>	- €
9	Bestand an inneren Darlehen	- €	- €
10	nachrichtlich: Eigenkapitalquote im Jahr der Aufnahme inneren Darlehens, hilfsweise am Stichtag der Eröffnungsbilanz i.v.H.	0,00	0,00
11	nachrichtlich: Eigenkapitalquote im aktuellen Haushaltsjahr i.v.H.	0,00	0,00



# Übersicht über die Verpflichtungsermächtigungen

## Haushaltsplan der Emil-und-Maria-Lanz-Stiftung



### Übersicht über die aus VE's voraussichtlich fällig werdenden Auszahlungen

Emil- und Maria-Lanz-Stiftung

Nr.	Bezeichnung	VE im Haushaltsplan TEUR	Fällige Auszahlungen HH-Jahr 2021 TEUR	Fällige Auszahlungen HH-Jahr 2022 TEUR	Fällige Auszahlungen HH-Jahr 2023 TEUR	Fällige Auszahlungen HH-Jahr 2024 TEUR	
1.	Jahr 2017	0,0	0,0	0,0	0,0	0,0	
2.	Jahr 2018	0,0	0,0	0,0	0,0	0,0	
3.	Jahr 2019	0,0	0,0	0,0	0,0	0,0	
4.	aktuelles Jahr 2020	0,0	0,0	0,0	0,0	0,0	
<b>5.</b>	<b>Summe</b> *****	<b>0,0</b>	<b>0,0</b>	<b>0,0</b>	<b>0,0</b>	<b>0,0</b>	
<b>6.</b>	<b>Nachrichtlich:</b> *****	<b>0,0</b>	<b>0,0</b>	<b>0,0</b>	<b>0,0</b>	<b>0,0</b>	
7.	im Finanzplan vorgesehene Kreditaufnahmen	---	0,0	0,0	0,0	0,0	

# Übersicht über den voraussichtlichen Stand der Rücklage

## Haushaltsplan der Emil-und-Maria-Lanz-Stiftung



### Übersicht über den voraussichtlichen Stand der Rücklagen

Emil- und Maria-Lanz-Stiftung

Nr.	Bezeichnung	voraussichtlicher Stand zu Beginn des HH-Jahres - TEUR	voraussichtlicher Stand zum Ende des HH-Jahres - TEUR
1.	Ergebnisrücklagen	0,0	0,0
1.1	Rücklagen aus Überschüssen des ordentlichen Ergebnisses	0,0	0,0
1.2	Rücklagen aus Überschüssen des Sonderergebnisses	0,0	0,0
2.	Zweckgebundene Rücklagen	0,0	0,0
	<b>Rücklagen gesamt</b>		

# Übersicht über den voraussichtlichen Stand der Rückstellungen

## Haushaltsplan der Emil-und-Maria-Lanz-Stiftung



### Übersicht über den voraussichtlichen Stand der Rückstellungen

Emil- und Maria-Lanz-Stiftung

Nr.	Bezeichnung	voraussichtlicher Stand zu Beginn des HH-Jahres - TEUR
1.	Rückstellungen gemäß § 41 Abs. 1 GemHVO	0,0
1.1	Lohn- und Gehaltsrückstellungen	0,0
1.2	Unterhaltsvorschussrückstellungen	0,0
1.3	Stilllegungs- und Nachsorge- rückstellungen für Abfalldeponien	0,0
1.4	Gebührenüberschussrückstellungen	0,0
1.5	Altlastensanierungsrückstellungen	0,0
1.6	Rückstellungen für drohende Verpflich. aus Bürgschaften und Gewährleistungen	0,0
2.	Weitere Rückstellungen gemäß § 41 Abs. 2 GemHVO	0,0
2.1	Sonstige Rückstellungen	0,0
	<b>Rückstellungen gesamt</b>	

# Kennzahlen zur Beurteilung der finanz. Leistungsfähigkeit

## Haushaltsplan der Emil-und-Maria-Lanz-Stiftung



### Kennzahlen zur Beurteilung der finanziellen Leistungsfähigkeit

Emil- und Maria-Lanz-Stiftung

Nr.	Bezeichnung	Ergebnis 2018	Planung 2019	Planung 2020	Planung 2021	Planung 2022	Planung 2023
	<b>ERTRAGSLAGE</b>						
<b>1</b>	<b>ordentliches Ergebnis</b>						
	absoluter Betrag in €	0,00	0	23.210	21.460	20.410	20.610
	Betrag je Einwohner in €/EW						
	Aufwandsdeckungsgrad in %	0,00	0	107	107	107	107
	<b>1.1 Steuerkraft - netto -</b>						
	absoluter Betrag in €						
	Betrag je Einwohner in €/EW						
	Anteil an ordentl. Aufwendungen in %						
	<b>1.2 Betriebsergebnis - netto -</b>						
	absoluter Betrag in €	0,00	0	-23.210	-21.460	-20.410	-20.610
	Betrag je Einwohner in €/EW						
	Anteil an ordentl. Aufwendungen in %	0,00	0	-7	-7	-7	-7
<b>2</b>	<b>Sonderergebnis</b>						
	absoluter Betrag in €						
<b>3</b>	<b>Gesamtergebnis</b>						
	absoluter Betrag in €	0,00	0	23.210	21.460	20.410	20.610
	<b>FINANZLAGE</b>						
<b>4</b>	<b>Zahlungsmittelüberschuss aus laufender Verwaltungstätigkeit</b>						
	absoluter Betrag in €	0,00	0	76.260	74.510	73.460	73.660
	Betrag je Einwohner in €/EW						
<b>5</b>	<b>Mindestzahlungsmittelüberschuss</b>						
	absoluter Betrag in €	0,00	0	19.200	19.900	20.650	21.400
<b>6</b>	<b>Nettoinvestitionsfinanzierungsmittel</b>						
	absoluter Betrag in €	0,00	0	57.060	54.610	52.810	52.260
	Betrag je Einwohner in €/EW						
<b>7</b>	<b>Soll-Liquiditätsreserve (§22 Abs. 2 GemHVO)</b>						
	absoluter Betrag in €	0,00	0	0	1.403	2.818	4.239
<b>8</b>	<b>voraussichtliche liquide Eigenmittel zum Jahresende</b>						
	absoluter Betrag in €						
	<b>KAPITALLAGE</b>						
<b>9</b>	<b>Eigenkapital</b>						
	absoluter Betrag in €						
	<b>9.1 Basiskapital</b>						
	absoluter Betrag in €						
	<b>9.2 Eigenkapitalquote</b>						



## Haushaltsplan der Emil-und-Maria-Lanz-Stiftung



### Kennzahlen zur Beurteilung der finanziellen Leistungsfähigkeit

Emil- und Maria-Lanz-Stiftung

Nr.	Bezeichnung	Ergebnis 2018	Planung 2019	Planung 2020	Planung 2021	Planung 2022	Planung 2023
	Verhältnis Eigenkap. zu Bilanzsumme in %						
	<b>9.3 Fremdkapitalquote</b>						
	Verhältnis Fremdkapital zu Bilanzsumme in %						
<b>10</b>	<b>Anlagendeckung</b>						
	Verhältnis langfr. Kapital zu langfr. Vermögen in %						
<b>11</b>	<b>Verschuldung</b>						
	absoluter Betrag in €						
	Betrag je Einwohner in €/EW						
	<b>11.1 Nettoneuverschuldung</b>						
	absoluter Betrag in €	0,00	0	-19.200	-19.900	-20.650	-21.400



# Gebäudeverzeichnis

## Haushalts- und Wirtschaftspläne 2020 Stadt Markdorf

**Gebäudeverzeichnis**

(jährliche Mieteinnahmen für 2020)

Gebäude	Wohnungen	Zimmer	Miete jährlich		
			Gesamt	Betriebskostenanteil	Mietanteil ohne Betriebskosten
	pro Gebäude	pro Wohnung			
Bernhardstraße 24	6	2 bis 4	33.000 €	2.500 €	30.500 €
Bernhardstraße 26	6	2 bis 3	35.500 €	4.500 €	31.000 €
Bernhardstraße 28	6	2 bis 3	31.500 €	2.500 €	29.000 €
Bernhardstraße 30	6	2 bis 3	31.500 €	2.000 €	29.500 €
Bernhardstraße 32	6	2 bis 4	32.000 €	2.500 €	29.500 €
Bernhardstraße 32/1	6	2 bis 3	32.000 €	2.500 €	29.500 €
Ziegelweiher 1	2	3	9.500 €	500 €	9.000 €
Ziegelweiher 5	2	3	9.000 €	500 €	8.500 €
Ziegelweiher 7	2	3	9.500 €	500 €	9.000 €
Mozartstraße 26	6	2 bis 3	33.500 €	6.500 €	27.000 €
Mozartstraße 28	6	2	29.500 €	5.000 €	24.500 €
<b>Summe</b>			<b>286.500 €</b>	<b>29.500 €</b>	<b>257.000 €</b>