


STADT MARKDORF

Bodenseekreis



RECHENSCHAFTSBERICHT FÜR DAS **RECHNUNGSJAHR** **2019**

Jahresrechnung
der
Stadt Markdorf
2019

Jahresrechnung
der
Stadt Markdorf
2019

Inhalt:

1. Allgemeines	1
2. Die Haushaltswirtschaft im abgelaufenen HH-Jahr	1
3. Überplanmäßige Ausgaben und Einnahmen	29
4. Haushaltsreste	30
5. Allgemeine Rücklage	30
6. Entwicklung der Schulden	31
7. Kassenreste und Liquidität	32

Anlagen

1. Haushaltsrechnung	49
- Gesamtrechnung Verwaltungshaushalt	169
- Gesamtrechnung Vermögenshaushalt	175
2. Rechnungsquerschnitt	179
3. Gruppierungsübersicht	193
4. Sachbuch für haushaltsfremde Vorgänge	197
5. Zusammenstellung der Geldrechnungsvorgänge	243
6. Anlagenachweis zum 31.12.2019	247
7. Zusammenstellung der bedeutendsten Einnahmen- und Ausgabenveränderungen sowie außer- und überplan- mäßige Ausgaben	253
8. Darstellung der wichtigsten laufenden Investitionsprojekte	271

Haushaltsrechnung

2019

1. Allgemeines

Die Jahresrechnung ist nach § 95 GemO und § 39 GemHVO nach dem Ende des Haushaltsjahres aufzustellen und vom Gemeinderat festzustellen.

Die Jahresrechnung besteht aus

- dem kassenmäßigen Abschluss
- der Haushaltsrechnung
- der Vermögensrechnung.

Die Jahresrechnung wird durch den von der Verwaltung zu erstattenden Rechenschaftsbericht erläutert, insbesondere hinsichtlich der wichtigsten Ergebnisse der Jahresrechnung und erheblicher Abweichungen von den Haushaltsansätzen. Der Rechenschaftsbericht hat ferner einen Überblick über die Haushaltswirtschaft im abgelaufenen Jahr zu geben.

2. Die Haushaltswirtschaft im abgelaufenen Haushaltsjahr

2.1 Grundlagen der Haushaltswirtschaft – Haushaltsplanung –

Grundlage der Haushaltswirtschaft bildete die am 5. Februar 2019 vom Gemeinderat beschlossene Haushaltssatzung der Stadt Markdorf. Das Landratsamt Bodenseekreis als Rechtsaufsichtsbehörde hat mit Erlass vom 26. Februar 2019 die Gesetzmäßigkeit der Haushaltssatzung bestätigt und die erforderlichen Genehmigungen erteilt. Die Bekanntmachung der Satzung erfolgte am 15.03.2019 durch Veröffentlichung im Amtsblatt der Stadt Markdorf.

Das Haushaltsvolumen wurde in Einnahmen und Ausgaben festgesetzt

auf	53.830.000,00 €
davon im Verwaltungshaushalt	41.730.000,00 €
Vermögenshaushalt	12.100.000,00 €

Der Gesamtbetrag der vorgesehenen Kreditaufnahmen wurde auf 0,00 € festgesetzt.

2.2 Das Rechnungsergebnis

Die Jahresrechnung schließt in Einnahmen und Ausgaben mit folgendem Ergebnis ab:

	Haushaltsrechnung	Planansatz	Mehr/Weniger
Verwaltungs-HH	39.846.612,66 €	41.730.000,00 €	- 1.883.387,34 €
Vermögens-HH	7.063.337,60 €	12.100.000,00 €	- 5.036.662,40 €
Gesamt	46.909.950,26 €	53.830.000,00 €	- 6.920.049,74 €

Die Abweichung beträgt rund -12,86 % (Vorjahr +6,36 %).

Der Zuschussbedarf der Einzelpläne 0 - 8 des Verwaltungshaushalts betrug nach

der Haushaltsplanung	16.239.630,00 €
dem Haushaltsergebnis	14.823.949,75 €

Der Zuschussbedarf hat sich gegenüber der Planung um 1.415.680,25 € vermindert und setzt sich zusammen aus:

Mehreinnahmen von	752.170,60 €	und
Minderausgaben von	663.509,65 €	

Die bedeutendsten Veränderungen auf der Einnahmen- und Ausgabenseite sind ab Seite 9 dargestellt.

Der Verwaltungshaushalt schließt mit einer Zuführung vom Verwaltungshaushalt an den Vermögenshaushalt in Höhe von 34.092,22 € ab. Geplant war eine solche in Höhe von 650.000,00 €.

Damit konnte die gesetzlich vorgeschriebene Mindestzuführung vom Verwaltungs- an den Vermögenshaushalt (§ 22 GemHVO) in Höhe der Tilgungsleistungen mit 203.230,10 € nicht erwirtschaftet werden.

Die Zuführungen vom Verwaltungs- an den Vermögenshaushalt betragen

2001	1,76 Mio. €	2007	5,53 Mio. €	2013	17,20 Mio. €
2002	0,47 Mio. €	2008	4,46 Mio. €	2014	9,56 Mio. €
2003	0,39 Mio. €	2009	./ 1,22 Mio. €	2015	1,72 Mio. €
2004	1,61 Mio. €	2010	+ 2,05 Mio. €	2016	1,66 Mio. €
2005	2,23 Mio. €	2011	4,02 Mio. €	2017	6,93 Mio. €
2006	3,59 Mio. €	2012	1,37 Mio. €	2018	4,90 Mio. €
2019	0,03 Mio. €				

Ursächlich für diese Veränderung war:

	Vorjahr	lfd. Jahr
- der niedrigere Zuschussbedarf der Einzelpläne 0 – 8 des Verwaltungshaushalts von	+ 2.157.321,82 €	+1.415.680,25 €
- ein geringerer Nettoüberschuss aus Steuern und allgemeinen Zuweisungen sowie Umlagen von	+ 439.656,24 €	- 2.199.893,08 €
- ein höherer Überschuss aus der allgemeinen Finanzwirtschaft von	+ 133.926,18 €	+ 784.212,83 €

Im Wesentlichen sind folgende Positionen für diese Entwicklung ursächlich:

Bezeichnung	Ansatz	Ergebnis	Veränderung
Grundsteuer A	74.000,00	75.286,03	+ 1.286,03
Grundsteuer B	2.150.000,00	2.191.964,27	+ 41.964,27
Gewerbesteuereinnahmen	13.000.000,00	10.258.026,75	- 2.741.973,25
Gemeindeanteil an d. Eink.steuer	10.436.792,00	10.475.278,35	+ 38.486,35

Bezeichnung	Ansatz	Ergebnis	Veränderung
Gemeindeanteil an d. Umsatzsteuer	1.696.480,00	1.697.334,15	+ 854,15
Andere Steuern u. steuerähnl. Einn.	531.000,00	411.023,52	- 119.976,48
Schlüsselzuweisungen vom Land	0,00	65.353,90	+ 65.353,90
Investitionspauschale	1.199.600,00	1.227.293,40	+ 27.693,40
Ausgleichsleist. Familienleistungsausg.	765.983,00	756.727,00	- 9.256,00
Gebühren und Entgelte	1.431.945,00	1.466.394,73	+ 34.449,73
Verwaltungsgebühren Finanzverwaltung	+ 6.752,24 €,		
Verwaltungsgebühren Ordnungsamt	+ 14.210,04 €		
Grundschülerbetreuung	- 7.379,20 €,		
Benutzungsgebühren			
Kindergartengebühren	+ 91.575,10 €		
Kleinkinderbetreuung	+ 3.719,10 €,		
Gebühren Märkte	- 5.942,50 €,		
Bestattungswesen	- 66.231,49 €		
Veräußerungserlöse, Miete, Pacht	1.466.000,00	1.752.613,34	+ 286.613,34
<i><u>Positionen mit Planabweichung > 5 TEUR</u></i>			
Gemeindeorgane Weinverkauf			+ 17.288,82
Gemeindeorgane Vermischte Einnahmen			+ 5.406,27
Finanzverwaltung Kostenersätze			+ 31.275,90
Grundschule Markdorf Vermischte Einnahmen			- 11.719,42
Grundschule Leimbach Vermischte Einnahmen			+ 6.252,96
Heimat- und Kulturpflege Vermischte Einnahmen			- 9.279,66
Unterbringung von Asylbewerbern Mieten und Pachten			- 36.488,02
KIGA St. Elisabeth Vermischte Einnahmen			+ 5.523,33
KIGA St. Josef Vermischte Einnahmen			+ 20.723,09
KIGA St. Martin Vermischte Einnahmen			+ 13.732,40
KIGA Hepbach Vermischte Einnahmen			+ 10.122,40
Kleinkindbetreuung KIGA St. Martin Vermischte Einnahmen			+ 9.637,72
Kleinkindbetreuung KIGA Hepbach Vermischte Einnahmen			+ 9.632,74
Kleinkindbetreuung KIGA St. Josef Vermischte Einnahmen			+ 7.367,56

Bauverwaltung Vermischte Einnahmen	+	7.250,17
Gemeindestraßen Vermischte Einnahmen	+	8.778,10
Stadthalle Mieten	-	6.145,64
Bauhof Vermischte Einnahmen	+	102.600,34
Bauhof Verrechnungseinnahmen vom Vermögenshaushalt	+	12.735,00
Gemeindewald Verkaufserlöse	+	48.499,87
Allg. Grundvermögen Mieten	+	19.985,82
Allg. Grundvermögen Vermischte Einnahmen	+	12.558,84

Bezeichnung	Ansatz	Ergebnis	Veränderung
Erstattungen (ohne Innere Verrech.)	780.300,00	985.248,15	+ 204.948,15
Gemeindeorgane		+	4.614,28
Hauptverwaltung		-	5.687,30
Finanzverwaltung		+	52.921,58
Stadtkasse		+	1.328,75
Liegenschaftsverwaltung		+	5.607,84
Wahlen		-	37,48
Gesamtverwaltung		+	1.626,34
Datenverarbeitung		+	3.433,18
Feuerwehr		+	17.352,87
Jakob-Gretser-Schule		+	200,00
Grundschule Leimbach		+	1.400,00
Unterbringung von Asylbewerbern		-	5.400,16
KIGA St. Elisabeth		+	15.021,87
KIGA Pestalozzi		+	6.774,50
KIGA St. Josef		+	7.820,00
KIGA St. Martin		+	21.794,00
KIGA Altes Schulhaus		+	15.403,67
Sportplätze		+	2.975,00
Stadtgärtnerei		-	3.201,75
Bauverwaltung		+	35.782,45
Bauordnungsamt		+	34.346,26
Straßenbeleuchtung		+	984,00
Straßenreinigung		-	2.934,33
Bauhof		-	23.233,75
Förderung öffentlicher Nahverkehr		-	5.000,00
Gemeindewald		+	12.767,83
Allg. Grundvermögen		+	15.154,86
		Summe	204.948,15

Bezeichnung	Ansatz	Ergebnis	Veränderung
Zuweisungen und Zuschüsse	2.167.400,00	2.379.701,55	+ 212.301,55
Gesamtverwaltung (Zuweisung vom übrigen Bereich)		+	69,89
Feuerwehr (Zuweisung Land)		-	950,00
Feuerwehr (Zuweisung vom übrigen Bereich)		+	4.815,00
Jakob-Gretser-Schule (Zuweisung Land)		+	27.703,13
Grundschule Leimbach (Zuweisung Land)		+	29.380,62
Grundschulförderklassen (Zuweisung Land)		-	1.500,00
Grundschülerbetreuung Markdorf (Zuweisung Land)		+	5.152,50
Ganztagesbetreuung Jakob-Gretser-Schule (Zuweisung Land)		-	1.118,50
Grundschülerbetreuung Leimbach (Zuweisung Land)		-	5.500,00
Allgemeine Sozialverwaltung (Zuweisung vom übrigen Bereich)		+	1.300,00
Unterbringung von Asylbewerbern (Zuweisung vom Land)		-	10.915,71
Mehrgenerationenhaus (Zuweisung Land)		+	33.749,39
Mehrgenerationenhaus (Zuweisung Gemeinden)		-	30.000,00
KIGA St. Elisabeth (Zuweisung Land)		+	4.082,51
KIGA Pestalozzi (Zuweisung Land)		+	7.425,80
KIGA St. Josef (Zuweisung Land)		+	3.502,45
KIGA St. Martin (Zuweisung Land)		+	2.098,19
KIGA Altes Schulhaus (Zuweisung Land)		+	5.409,48
KIGA Hepbach (Zuweisung Land)		+	14,15
Kleinkindbetreuung St. Martin (Zuweisung Land)		+	13.422,68
Kindergartenförderung (Zuweisung Gemeinden)		-	12.000,00
Kleinkindbetreuung Pestalozzi (Zuweisung Land)		+	19.444,96
Kleinkindbetreuung Altes Schulhaus (Zuweisung Land)		+	7.955,42
Kleinkindbetreuung Hepbach (Zuweisung Land)		+	18.450,54
Kleinkindbetreuung St. Josef (Zuweisung Land)		+	20.439,39
Kleinkindbetreuung Interim Leimbach (Zuweisung Land)		+	16.905,25
Kath. Kindergarten St. Nikolaus (Zuweisung Land)		+	47.682,79
Gemeindestraßen (Zuweisung Land)		+	5.610,00
Gemeindestraßen (Zuweisung Land nach § 27 FAG)		+	23,50
Friedhof (Zuweisung Land)		+	19,42
Gemeindewald (Zuweisung Land)		+	1.628,70
Gemeindewald (Zuweisung Gemeinden)		-	2.000,00
		Summe	+ 212.301,55

Bezeichnung	Ansatz	Ergebnis	Veränderung
Sonstige Finanzeinnahmen (ohne kalk. Kosten)	732.695,00	659.835,16	- 72.859,84
Finanzverwaltung – Mahngebühren		-	15.389,82
Öffentliche Ordnung – Bußgelder		+	18.135,73
Elektrizitätsversorgung – Gewinnbeteiligung		+	0,00
Elektrizitätsversorgung – Konzessionseinnahmen		-	23.190,24
Gasversorgung – Konzessionsabgaben		-	8.861,62
Allgemeine Finanzwirtschaft – Zinseinnahmen komm. SR		+	27.437,90
Allgemeine Finanzwirtschaft – Zinseinnahmen sonst. öff. SR (FG)		-	5.887,50
Allgemeine Finanzwirtschaft – Zinseinnahmen sonst. öff. SR (Gir)		-	100,00
Ganztagesbetreuung Jakob-Gretser-Schule (Zuweisung Land)		-	1.118,50
Grundschulbetreuung Leimbach (Zuweisung Land)		-	5.500,00
		Summe	- 72.859,84

Bezeichnung	Ansatz	Ergebnis	Veränderung
Personalausgaben	10.169.320,00	10.288.610,92	+ 119.290,92

Bezeichnung	Ansatz	Ergebnis	Veränderung
Sächl. Verwaltungs- u. Betriebsaufwand (ohne Innere Verrechnungen u. kalkulat. Kosten)	8.404.305,00	7.209.529,73	- 1.194.775,27

Abweichungen > 15 TEUR

Gemeindeorgane - Repräsentationen, Tagungen und Besichtigungen			-20.200,57
Gemeindeorgane - Weinkauf			32.917,67
Wahlen - Wahlkosten			15.193,63
Organisation und EDV - Benutzerentgelte Rechenzentrum Ulm			-21.958,53
Verkehrsübungsplatz - Unterhaltung der Außenanlagen			15.294,59
Feuerwehr - Unterhaltung Außenanlage			-26.839,35
Feuerwehr - Arbeitsgeräte und Maschinen			-20.695,61
Feuerwehr - Fahrzeugkosten			16.092,16
Jakob-Gretser-Schule - Verpflegungskosten			71.724,91
Grundschule Leimbach – Gebäude- und Grundstücksunterhaltung			17.247,13
Grundschule Leimbach - Heizung der Gebäude			20.967,10
Grundschule Leimbach - Verpflegungskosten			28.693,45

BZ Markdorf - Erstattungen von Verwaltungs- u. Betriebsaufwand an Gemeinden und Gemeindeverbänden	-433.831,26
Ganztagesbetreuung Jakob-Gretser-Schule - Lebensmittel Ganztagesbetreuung	-60.000,00
Grundschülerbetreuung Leimbach - Lebensmittel Grundschülerbetreuung	-20.000,00
Stadtarchiv - Sachverständigen- und Gerichtskosten	-17.935,00
Unterbringung von Asylbewerber - Mieten	-25.909,86
Einrichtung der Jugendarbeit, Jugendcafé - Gebäude- und Grundstücksunterhaltung	-18.339,61
KIGA St. Elisabeth - Sachverständigen und Gerichtskosten	28.419,53
KIGA Pestalozzi - Honorar Sachverständiger, Eingliederungshilfe	51.057,52
KIGA St. Josef - Sachverständigen und Gerichts-kosten	45.350,61
KIGA St. Martin - Sachverständigen und Gerichts-kosten	33.084,77
KIGA Altes Schulhaus - Gebäude- und Grundstücksunterhaltung	-18.750,19
KIGA Altes Schulhaus - Unterhaltung der Außenanlagen	-25.936,02
KIGA Hepbach - Sachverständigen- und Beratungskosten	21.431,99
Kleinkindbetreuung KIGA Hepbach - Sachverständigen und Gerichts kosten	19.901,49
MZH Leimbach - Gebäudeunterhaltung	-65.686,95
Sporthalle LBZ –außerschulisch- - Erstattung von Verwaltungs- und Betriebsaufwand an Gemeinden und Gemeindeverbänden	-55.000,00
Stadtgärtnerei - Gebäudeunterhaltung	37.048,02
Bauverwaltung - Sachverständigen- und Gerichtskosten	-48.131,33
Orts- und Regionalplanung - Bauleitplanung und Städtebau	46.486,88
Orts- und Regionalplanung - Baumkataster	-30.000,00
Orts- und Regionalplanung - Lärmaktionsplanung	-29.791,63
Bauordnungsamt - Erstattung von Verwaltungs- und Betriebsaufwendung an Gemeinden und Gemeindeverbänden	-16.000,00
Wohnungsbauförderung - Sachverständigen und Gerichtskosten	-43.712,99
Gemeindestraßen - Straßenunterhaltung	-95.344,28
Gemeindestraßen - Bewirtschaftung der Grundstücke und bauliche Anlagen	-16.201,86
Gemeindestraßen - Bauwerkkataster	-45.002,00
Straßenbeleuchtung - Unterhaltung der Straßenbeleuchtung	22.125,96
Straßenbeleuchtung - Stromkosten	26.501,23
Straßenreinigung - Betriebsaufwand Winterdienst	-18.989,44
Wasserläufe –Wasserbau- - Unterhaltung der öffentlichen Gewässer	-58.839,27
Friedhof - Unterhaltung der Außenanlagen	-25.423,78
Friedhof - Betriebsaufwand	-19.507,72
Stadthalle Markdorf - Gebäude- und Grundstücksunterhaltung	-52.931,83
Feldwege - Unterhaltungsaufwand	-35.813,59
Tourismus/Fremdenverkehr - Fremdenverkehrsumlage Gemeindeverwaltungsverband	-69.799,00
Sonstige Wirtschaftsförderung - Erstattung von Verwaltungs- und Betriebsaufwand übriger Bereiche	-23.338,19
Gemeindewald - Zuwendung an Spitalfond Nettoholzerlös	17.924,11
Allg. Grundvermögen - Gebäudeunterhaltung	-39.411,16
Allg. Grundvermögen - Unterhaltung der Außenanlagen	-19.671,21

Allg. Grundvermögen - Heizungskosten	33.390,41
Allg. Grundvermögen - Steuern und Versicherung	-23.667,17
Eigener Wohnungsbau –Kleine Steige- - Gebäudeunterhaltung	21.035,68

Bezeichnung	Ansatz	Ergebnis	Veränderung
Zinsausgaben	144.350,00	142.873,07	- 1.476,93
Gewerbsteuerumlage	2.525.800,00	2.042.032,55	- 483.767,45
Finanzausgleichsumlage	5.693.774,00	5.680.737,90	- 13.036,10
Kreisumlage	7.140.401,00	7.141.530,00	+ 1.129,00
Erstattung Zinsen Vollverzinsung Gewerbesteuer	27.000,00	425.591,25	+ 398.591,25

In diesem Zusammenhang darf auf die Seite 9 ff. verwiesen werden, in der die bedeutendsten Veränderungen auf der Einnahmen- und Ausgabenseite dargestellt und erläutert sind.

Hinsichtlich einzelner Haushaltsabschnitte ergeben sich folgende Feststellungen:

Erläuterungen Zuschussbedarf Unterabschnitte und Planabweichungen >
10.000,00 € (ohne Innere Verrechnungen, kalk. Kosten und Sammelnachweise):

Abschnitt 0000 Oberste Gemeindeorgane

Der Zuschussbedarf dieses Abschnittes beträgt 422.993,37 € (Vorjahr 383.497,80 €) und bleibt damit um 21.006,63 € hinter der Planung zurück. Größere Planabweichungen ergaben sich für Weinverkauf (+17.288,82 €), Personalausgaben (+27.592,56 €), Versorgungsbeiträge (-22.713,25 €), Beihilfen/Unterstützungen (+17.412,71 €), Personalnebenausgaben (+14.921,77 €) Repräsentationen (-20.200,57 €), Weinkauf (+32.917,67 €) und Öffentlichkeitsarbeit (-12.530,43 €).

Abschnitt 0200 – 0250 Hauptverwaltung, Amtsblatt, Ortsverwaltungen

Im Abschnitt ergab sich ein Zuschussbedarf von 563.641,65 €, der 4.698,35 € geringer als in der Planung ausfiel.

Wesentliche Planabweichungen haben sich bei den Beihilfen/Unterstützungen (+10.256,39 €) ergeben.

Neben der Gebäude- und Grundstücksunterhaltung der Ortsverwaltung, die um 14.022,35 € höher als geplant ausfiel, waren auch 15.591,91 € Mehrkosten bei den Verwaltungskostenerstattungen zu verzeichnen.

Abschnitt 0300 – 0350 Finanzverwaltung, Stadtkasse, Liegenschaftsverwaltung

Für diesen Abschnitt mit Kämmerei, Kasse und Liegenschaftsverwaltung ergibt sich ein Zuschussbedarf von 625.067,10 €. Gegenüber der Planung sind dies 301.877,10 € mehr. Zurückzuführen ist dies im Wesentlichen auf Mehrausgaben in Höhe von 398.591,25 € aus der Vollverzinsung Gewerbesteuer sowie für Versorgungsbeiträge von Beamten (+51.337,14 €) und der Angestelltenvergütung (+31.979,47 €). Mehreinnahmen sind bei Erstattungen von Sonderrechnungen (+37.142,30 €) und vermischten Einnahmen (+31.275,90 EUR) zu verzeichnen. Mindereinnahmen bei Mahngebühren und Säumniszuschlägen in Höhe von 15.389,82 €. Minderausgaben ergaben sich bei den Beamtenbezügen (-34.860,38 €).

Bei der Stadtkasse und der Liegenschaftsverwaltung waren die Einnahmen und Ausgaben im Rahmen der Planungen.

Abschnitt 0500 – 0520 Standesamt, Statistik, Wahlen

Für diesen Bereich ergibt sich ein Zuschussbedarf mit 147.446,54 €. Dies sind 27.446,54 € mehr als geplant. Im Wesentlich ist dies auf um 15.193,63 € höhere Kosten für die diversen Wahlen zurück zu führen.

Abschnitt 0600 – 0630 Einrichtungen für die gesamte Verwaltung

Hierzu gehören die Gliederungen Gesamtverwaltung, Auszubildende und Datenverarbeitung. Der Zuschussbedarf beträgt 550.351,50 €. Geplant war ein solcher in Höhe von 623.975,00 €. Wesentlich für das bessere Ergebnis waren geringere Personalausgaben für Angestellte und Beamte (-18.530,40 € und -28.250,00 €), 11.157,35 € weniger Ausgaben für Geräte, Ausstattung und Einrichtung sowie 10.117,41 € weniger für Honorare. Während hingegen 16.210,33 € höhere Personalnebenausgaben zu verbuchen waren. Benutzerentgelte für das Rechenzentrum fielen durch Direktbuchung um 21.958,53 € geringer aus.

Abschnitt 11 Öffentliche Ordnung

Der geplante Zuschussbedarf betrug planerisch 381.175,00 €, während die Rechnung mit einem Zuschussbedarf von 372.040,86 € abschließt. Wesentlichen Einfluss auf das bessere Ergebnis hatten u.a. die um 11.930,04 € höher als geplant ausgefallenen Einnahmen aus Verwaltungsgebühren sowie die um 18.135,73 € höher als erwartet ausgefallenen Einnahmen aus Bußgeldern. Mehrausgaben von 10.168,78 mussten hingegen für Passvordrucke geleistet werden.

Darin enthalten: Aufwendungen für den Verkehrsübungsplatz von insgesamt 68.424,39 € an. Dies sind 18.474,39 € über Plan. Dies ist auf höhere Unterhaltungskosten von 15.294,59 € zurück zu führen.

Abschnitt 1310 Feuerwehr

Der Abmangel im Bereich der Feuerwehr fällt um 3.461,20 € höher aus als die Planung mit 900.325,00 €.

Wesentliche Planabweichungen sind auf der Ausgabenseite bei der Unterhaltung der Außenanlagen (-26.839,35 €), Arbeitsgeräte und Maschinen (-20.695,61 €) sowie den Fahrzeugkosten (+57.684,32 €) zu verzeichnen. Überplanmäßige Einnahmen von 17.934,84 € konnten bei den Erstattungen von Gemeinden verzeichnet werden.

Abschnitt 21 Schulwesen

Der Zuschussbedarf der **Grundschule Markdorf** beträgt 660.458,94 €. Die Planung belief sich auf 663.000,00 €. Wesentlich für die Abweichung waren u.a. um 54.812,80 € höhere als geplant ausgefallene Essensentgelte sowie um 32.855,63 € höhere Zuweisungen vom Land. Mindereinnahmen von 7.281,38 € wurden bei den vermischten Einnahmen verbucht. Mehrausgaben von 12.600,01 € ergaben sich bei der Angestelltenvergütung. Erhöhte Verpflegungskosten spiegeln höhere Einnahmen aus Essensentgelten.

Bei der **Grundschule Leimbach** beträgt der Zuschussbedarf 362.720,38 €. Die Planung ging von 411.725,00 € aus. Vor allem Mehreinnahmen bei Essensentgelten (+24.914,00 €) sowie aus Zuschüssen des Landes (+29.380,62 €) beeinflussten das Ergebnis positiv. Negativ schlugen um 20.967,10 € höhere Heizkosten, sowie um 17.247,13 € höhere Kosten der Gebäudeunterhaltung zu Buche. Wie bei der JGS spiegeln sich die höheren Einnahmen aus Essensentgelten auch in höheren Verpflegungskosten.

Für das **Bildungszentrum Markdorf** ergibt sich ein finanzieller Aufwand für die Stadt in Höhe von 566.168,74 €. Die Planung ging von 1.001.000,00 € aus. Die Stadt ist künftig für alle Mark-

dorfer Kinder am BZM kostenerstattungspflichtig. Deutlich geringer als erwartet ausgefallene Kostenerstattungen (-433.831,26 €) begründen sich aufgrund der hohen Abschlagszahlungen in 2018.

Abschnitt 290 Schülerbeförderung

Der tatsächliche Zuschussbedarf lag um 14.466,32 € unter der Planung. Dieser Aufwand entfällt künftig.

Abschnitt 291 Grundschülerbetreuung Markdorf und Leimbach

Hierbei handelt es sich um Einrichtungen an der Jakob-Gretser Grundschule und an der Grundschule in Leimbach.

Der Zuschussbedarf für diese Einrichtungen beträgt 410.099,13 €. Die Planung ging von einem Zuschussbedarf in Höhe von 353.500,00 € aus. Das Ergebnis fällt damit um 56.599,13 € negativer aus als im Plan. Maßgeblich hierfür sind u.a. Mindereinnahmen aus Benutzungsgebühren i.H.v. 87.106,00 € (Wegfall Mittagsband). Spiegelbildlich waren die Kosten für Lebensmittel um 80.000 € geringer. Personalausgaben blieben um 16.556,30 € hinter der Planung.

Abschnitt 3000 – 3212 Kulturverwaltung, Stadtarchiv, Galerie Ulrichstraße

Die Verwaltung kultureller Angelegenheiten schließt mit einem Zuschussbedarf von 158.780,85 € ab, 22.219,15 € weniger als geplant.

Im Haushaltsabschnitt für das Archiv waren Ausgaben mit 35.100,00 € eingestellt. Diese Mittel sind größtenteils nicht abgeflossen (+23.745,40 €). Die Ausgaben für Honorare fielen um 17.935,00 € geringer als geplant aus.

Der Betrieb der Galerie verursacht einen Aufwand von 71.060,58 €.

Abschnitt 3320 Musikpflege

Für diesen Bereich einschließlich Musikschule hat die Stadt 294.177,78 € aufgewendet, geplant waren 321.100,00 €. Der Zuschuss an die Musikschule beträgt 177.235,73 €. Für die Nutzung der Räumlichkeiten beim Feuerwehrgerätehaus durch die Stadtkapelle wurden Bewirtschaftungs- und kalkulat. Kosten als Zuschuss in Höhe von 92.720,28 € verrechnet.

Abschnitt 3400 Heimatpflege, Stadtfest

Der Abmangel für diesen Abschnitt beträgt 147.755,12 € (Planung 151.850,00 €). Für das Stadtfest wurden 11.984,61 € weniger als geplant ausgegeben (75.000,00 €).

Abschnitt 3520 öffentliche Büchereien / Bibliothek

Für diesen Bereich wurden 201.612,40 € aufgewendet, 912,40 € mehr als geplant. Mit dem Landkreis wurden als Kostenbeteiligung 200.989,60 € abgerechnet, 989,60 € mehr als geplant.

Abschnitt 4320 Sozialstation / Spitalfonds / 4350 Obdachlosenunterkunft / 4390 Mehrgenerationenhaus

Die Sozialstation erhielt 2019 eine Zuwendung in Höhe von 23.204,00 €. Das waren 10.204,00 € mehr als geplant (inkl. Abrechnung 2018).

An den Spitalfonds wurden als Zuschuss planmäßig 150.000,00 € ausbezahlt. Der Zuschuss an das Mehrgenerationenhaus über 84.482,89 € bleibt um 33.017,11 € hinter der Planung zurück. Gleichzeitig waren die erhaltenen Zuschüsse um 3.749,39 € über Plan. In Summe ergibt sich für den Bereich ein Zuschussbedarf von 50.733,50 € (Plan 89.000 €).

Die Obdachlosenunterbringung schließt mit einem Zuschussbedarf von 14.605,30 € besser als geplant (15.850,00 €).

Abschnitt 4360 Flüchtlingsunterbringung

Der Abschnitt für die Flüchtlingsunterbringung schließt mit einem Überschuss von 29.200,97 € ab und damit um 27.925,97 € besser als geplant. Für die Jahre 2017 und 2018 erhielten die Gemeinden Zuweisungen aus dem Integrationslastenausgleich. Dieser betrug 2018 166.000,00 €. Nur aus diesem Grund ergeben sich positive Zahlen. Für 2019 belief sich der Betrag auf 149.084,29 €. Diese Beträge fallen ab 2020 weg.

Abschnitt 4600 Jugendpfleger

Der geplante Zuschussbedarf in Höhe von 223.000,00 € wird um 24.219,02 € unterschritten. Maßgeblichen Anteil am geringer ausgefallenen Abmangel haben die Unterhaltungsmaßnahmen mit einem Minderaufwand von 18.339,61 €.

Abschnitt 464 Kindergärten

Der Nettoaufwand für den **St. Elisabeth-Kindergarten** beträgt 461.686,92 € und bleibt um 35.538,08 € hinter der Planung zurück. Maßgeblich sind Mehreinnahmen in Höhe von 34.501,61 €, insbesondere bei den Benutzungsgebühren und Erstattungen. Auf der Ausgabenseite schlagen Personalmehrausgaben mit 28.419,53 €, davon rund 12.000 € für Fremdkräfte, zu Buche sowie Minderausgaben für Gebäude- und Grundstücksunterhaltungskosten mit 10.346,64 €.

Beim **Pestalozzi-Kindergarten** hat sich der Zuschussbedarf gegenüber der Planung um 26.519,99 € auf 678.870,01 € vermindert. Es entstanden folgende Änderungen: Personalausgaben -23.578,09 €, sowie Minderausgaben bei den Grundstücks- und Gebäudeunterhaltungsmaßnahmen mit -11.145,85 €, sowie Mehrausgaben für die Inanspruchnahme einer Personalzeitarbeitsfirma mit +51.057,52 €. Auf der Einnahmeseite ergaben sich 34.975,64 € Mehreinnahmen (Gebühren und Landeszuschüsse).

Der **St. Josef-Kindergarten** schließt mit einem Abmangel von 566.936,60 €. Im Vergleich zur Planung sind dies 12.848,40 € weniger.

Dabei ist festzuhalten, dass Gebührenmehreinnahmen in Höhe von 21.318,80 € sowie vermischte Einnahmen und Erstattungen in Höhe von 28.543,09 € zusätzlich entstanden sind. Auf der Ausgabenseite sind Personalmehrausgaben mit 45.350,61 € zu verzeichnen, im Wesentlichen begründet durch Kosten für Leiharbeit.

Beim **St. Martin-Kindergarten** beträgt der Zuschussbedarf 398.218,01 € während die Planung von 382.775,00 € ausging. Mehreinnahmen ergaben sich insbesondere bei den Gebühren (+15.748,10 €), vermischten Einnahmen (+13.732,40 €) und Erstattungen (+21.794,00 €). Mehrausgaben waren bei den Personalausgaben in Höhe von 25.745,86 € sowie für externe Kräfte in Höhe von 33.084,77 €, davon 17.400,77 € für Leiharbeit, zu verzeichnen.

Für den **Kindergarten Altes Schulhaus** ergibt sich ein Zuschussbedarf von 478.998,93 €, die Planung ging von 662.410,00 € aus. Der geringere Zuschussbedarf ist, neben geringeren Personalausgaben (-96.270,75 €; Ausgaben Vertretungspool) und damit einhergehend deutlich geringeren Sozialabgaben (-20.959,96 €) auch auf Minderausgaben bei den Unterhaltungsmaßnahmen (-44.686,21 €) zurück zu führen. Gleichzeitig liegen die Erstattungen von Gemeinden um 15.403,67 € über Plan.

Beim **Kindergarten Hepbach** entstand ein Abmangel von 190.243,80 €. Die Planung ging von 133.525,00 € aus. Geprägt sind diese Mehrausgaben durch Personalausgaben mit (+28.559,70 €), die Unterhaltung der Außenanlagen (+14.633,37 €) sowie Kosten für Leiharbeit mit +21.431,99 €. Bei den vermischten Einnahmen hingegen steht ein Plus von 10.122,40 € zu Buche.

Erstmalig schließt auch der **Waldkindergarten** das Rechnungsjahr ab. Er beendet dies mit einem Zuschussbedarf in Höhe von 160.432,14 €. Da der Waldkindergarten bei Aufstellung des Haushaltsplans 2019 noch nicht enthalten war, ist hier kein Plan-/Ist-Vergleich möglich.

Der **Kindergarten Markdorf-Süd** findet sich ebenfalls erstmals in diesem Rechnungsjahr wieder. Auch ohne Betrieb sind hier 38.381,30 € an Verwaltungskosten in 2019 entstanden.

Zusammen mit dem Betriebskostenzuschuss an den kath. **Kindergarten St. Nikolaus** von 608.618,64 € (-41.381,36 €), dafür erhaltene Zuschüsse des Landes von 342.882,79 € (+47.682,79 €), also Netto 265.735,85 € (Plan 354.800 €) und der Abmangel für die Ferienbetreuung für Kindergartenkinder mit 18.659,05 € wird für diesen Bereich insgesamt netto 3,26 Mio. € aufgewendet (Vorjahr 3,05 Mio. €). Für den interkommunalen Kindergartenlastenausgleich sind 62.246,85 € (Plan 58.700,00 €) zu leisten.

Für die **Kleinkinderbetreuung** in Ittendorf, Markdorf Pestalozzi-Kindergarten, Kindergarten Altes Schulhaus, Kindergarten Hepbach, Kindergarten St. Josef Leimbach und Leimbach-Interim ergab sich ein Zuschussbedarf von 327.804,27 €, geplant waren 501.525,00 €. Vor allem höhere Zuweisungen des Landes (+96.618,24 €) haben zu diesem Ergebnis geführt.

Nicht unerwähnt bleiben soll in diesem Zusammenhang der Nettoaufwand für das Jugendcafe/Jugendpfleger sowie Jugendraum mit 208.358,42 €.

Zusammen ergibt sich einschließlich der Grundschülerbetreuung ein Zuschussbedarf von rd. 4,27 Mio. € (Vorjahr 4,14 Mio. €).

Abschnitt 5500 Sportförderung / 5600 Sportplätze/MZH Leimbach/Sporthalle Bildungszentrum

Die Übernahme von Hallenentgelten BZM der nutzenden Vereine und Schwimmbadkosten DLRG Bermatingen / Markdorf sowie weitere Zuschussleistungen schlagen mit 47.863,02 € zu Buche (-13.836,98 €).

Der Aufwand für die Sportplatzunterhaltung beträgt 120.238,24 €. Dies sind 16.971,76 € weniger als geplant. Minderausgaben von 13.825,43 € für die eigentliche Unterhaltung stehen Mehrausgaben von 10.601,56 für Wasser, Abwasser und Müllabfuhr entgegen.

Der Abmangel für die Mehrzweckhalle Leimbach beträgt 111.983,19 €. Geplant waren 177.675,00 €. Dies ist vor allem auf geringere Kosten für Gebäudeunterhaltung (-65.686,95 €; Plan: 68 TEUR) zurückzuführen.

Für die außerschulische Nutzung der Sporthalle BZM waren 55.000,00 € veranschlagt. Diese sind unter Gliederung 2130 verbucht. Die finanziellen Regelungen zwischen Landkreis und Stadt für das Bildungszentrum wurden auf neue Grundlagen gestellt, so dass künftig keine Abrechnung mehr erfolgt.

Abschnitt 5800 Stadtgärtnerei, Kinderspielplätze/Parkanlagen

Das Betriebsergebnis der Stadtgärtnerei schließt mit einem Abmangel von 106.668,97 € (Planung Überschuss 355,00 €). Letztlich haben höhere Kosten für Gebäudeunterhaltung und Personal sowie geringere Verrechnungseinnahmen zu diesem Ergebnis geführt.

Der Unterhaltungsaufwand für Kinderspielplätze beträgt 115.807,14 € (Planung 121.500,00 €). Höher als geplant ausgefallenen Unterhaltungsaufwendungen (+14.325,55 €) standen geringere Kosten des Bauhofs gegenüber. Für die Unterhaltung der Parkanlagen mussten 181.042,57 € aufgewendet werden, die Planung ging von 199.000,00 € aus. Die Unterhaltung der Brunnen schlägt mit 39.226,56 € zu Buche, geplant waren 19.000,00 €. Hier waren deutlich höhere Wasserkosten zu verzeichnen (+12.351,50 €). Bei den Ruhebänken entstand ein Bedarf von 11.788,52 €, während die Planung von 17.000,00 € ausging.

Abschnitt 6000 Bauverwaltung

Der geplante Zuschussbedarf von 663.300 € wurde um 276.136,16 € unterschritten. Auf der Einnahmeseite sind Mehreinnahmen in Höhe von 36.166,84 € aus Erstattungen zu verzeichnen, zzgl. Verwaltungskostenbeiträge von +116.274,80 €. Gegenüber stehen Minderausgaben in Höhe von 116.951,74 €, im Wesentlichen für Personal (-76.714,92 €; Versorgungsbeiträge und Lohn) und Honorare (-48.131,33 €).

Die Ortsplanung schließt mit einem Zuschussbedarf in Höhe von 167.781,29 €; geplant waren 190.000 €. Mehrausgaben für die Bauleitplanung (+46.486,88 €) konnten durch Minderausgaben bei Baumkataster, Lärmaktionsplanung und Erweiterung FNP Umlage an GVV (-69.791,63 €) überkompensiert werden.

Abschnitt 6130 Bauordnungsamt

Aus der Abrechnung der Einnahmen und Ausgaben für das Baurechtsamt ergibt sich ein Abmangel von 27.417,36 €. Geplant waren 10.100,00 €. Deutlichen Mehreinnahmen aus Erstattungen (+34.346,26 €) standen ebenso deutliche Mehrausgaben für Personal (+27.742,48 €; -

3.890,67 €) sowie für Gebäudeunterhaltung (+12.057,86 €) gegenüber. 16.000 € weniger als geplant wurden für Erstattungen an Gemeinden aufgewendet.

Für die Beteiligung am gemeinsamen Gutachterausschuss mussten 4.514,00 € weniger aufgewendet werden als geplant.

Abschnitt 6200 Wohnungsbauförderung

Von den geplanten 50.000,00 € für Honorare mussten lediglich 6.287,01 € in Anspruch genommen werden.

Abschnitt 6300 Gemeindestraßen

Für die gesamte Straßenunterhaltung (einschließlich Verkehrszeichen und Ampeln) ist ein um 148.895,45 € geringerer Zuschussbedarf gegenüber der Planung festzustellen. Er beträgt insgesamt 904.054,55 €. Es ergaben sich Minderausgaben bei der originären Straßenunterhaltung mit 95.344,28 €, bei den Bewirtschaftungskosten (-16.201,86 €) und der begonnenen Erstellung eines Bauwerkskatasters mit 45.002,00 €.

Abschnitt 6700 Straßenreinigung und Straßenbeleuchtung

Der Abmangel für die Straßenbeleuchtung beträgt 222.850,06 € und für die Straßenreinigung rd. 358.374,49 €. Die Straßenreinigung ist geprägt von wesentlich geringeren Aufwendungen für den Winterdienst (- 18.989,44 €). Bei der Straßenbeleuchtung fielen sowohl die Stromkosten um 26.501,23 € höher als geplant aus, als auch der Unterhaltungsaufwand mit +22.125,96 €.

Abschnitt 6800 Parkierungseinrichtungen

Für die Parkhäuser Poststraße, Bischofschloss, West III sowie Parkplatz Bahnhof ein Zuschussbedarf in Höhe von 80.468,08 € angefallen. Geplant waren 124.750 €. Bei den Tiefgaragen blieben die Unterhaltungsaufwendungen sowie die Stromkosten unter den Ansätzen. Um 10.023,04 € geringer fielen auch Pachtzahlungen aus.

Abschnitt 6900 Wasserläufe

Die Unterhaltung der Gewässer schlägt mit 70.768,46 € zu Buche. Das entspricht 78.586,54 € weniger als geplant. Allein geringere Ausgaben für Unterhaltungsmaßnahmen von 58.839,27 € trugen wesentlich dazu bei.

Abschnitt 7500 Bestattungswesen

Der Zuschussbedarf für die Friedhöfe und Leichenhalle beträgt 240.205,73 €. Die Planung ging von einem Abmangel in Höhe von 217.205,00 € aus. Der Kostendeckungsgrad beträgt 44,22 % (Vorjahr 65,04 %). Das Ergebnis ist im Wesentlichen durch Gebührenmindereinnahmen von 66.506,49 € aber auch geringeren Unterhaltungsaufwendungen geprägt.

Abschnitt 7650 Öffentliche WC-Anlagen

Für öffentliche WC-Anlagen entstand ein Abmangel in Höhe von 34.522,25 € (Plan: 39.500,00 €).

Abschnitt 767 Stadthalle, Bürgerhaus Ittendorf, Vereinsheim Hepbach

Als Zuschussbedarf für die Stadthalle Markdorf waren in der Planung 169.300,00 € ausgewiesen. Die Rechnung schließt mit 102.945,95 €. Der Abmangel beim Bürgerhaus Ittendorf beträgt 64.886,89 € und liegt auf Planungsniveau. Für das Vereinsheim Hepbach war in der Planung ein Zuschussbedarf von 75.350,00 € ausgewiesen. Das Ergebnis beträgt 68.613,52 €. Insbesondere ein geringerer Aufwand für die Gebäudeunterhaltung der Stadthalle verbesserte das Ergebnis.

Abschnitt 7710 Bauhof

Für den Bereich des Bauhofes war in der Planung ein ausgeglichenes Ergebnis ausgewiesen. Tatsächlich entstand ein Abmangel in Höhe von 119.610,68 €. Die Personalausgaben schließen um 12.907,45 € über dem Ansatz. Ebenso der Aufwand für Geräte und Ausstattungsgegenstände (+13.930,84 €). Dagegen konnte der Aufwand für Betriebsstoffe um 12.587,13 € gegenüber der Planung reduziert werden. Daneben haben sich deutlich höhere Verwaltungserstattungen ergeben.

Abschnitt 7811 Feldwege

Die Feldwegunterhaltung erforderte einen Aufwand von 69.880,66 € und unterschritt die Planung mit 37.619,34 €.

Abschnitt 79 Fremdenverkehr, Wirtschaftsförderung und Nahverkehr

Insgesamt wurden für diesen Bereich 390.792,26 € aufgewendet, 112.057,74 € weniger als geplant. Eine geringere Tourismusumlage (-69.799,00 €) sowie geringere Erstattungen von 23.338,19 € verbesserten das Ergebnis. Der Bereich profitiert von den Überschüssen beim Bau-rechtsamt.

Abschnitt 8100 Elektrizitäts- und Gasversorgung

Bei der Konzessionsabgabe für Strom sind Mindereinnahmen von 23.190,24 € zu verzeichnen. Die geplante Gewinnbeteiligung in Höhe von 65.000,00 EUR konnte nicht vereinnahmt werden. Sie beläuft sich auf 57.721,79 € und wurde im Eigenbetrieb verbucht. Bei der Konzessionsabgabe für Gas sind Mindereinnahmen in Höhe von 8.861,62 € zu verzeichnen. Insgesamt konnten rund 421.000,00 € an Konzessionsabgaben eingenommen werden.

Abschnitt 8550 Wald

Aus der gemeinsamen Waldbewirtschaftung der Stadt und des Spitalfonds entstand ein Überschuss von 54.732,86 €. Die Planung ging indes lediglich von einer „schwarzen Null“ aus. Um 48.499,87 € höhere Verkaufserlöse trugen im Wesentlichen zu diesem positiven Ergebnis bei, parallel zu geringeren Kosten für Personal.

Abschnitt 8800 Allg. Grundvermögen

Beim allg. Grundvermögen entstand ein Abmangel mit 428.703,72 €, geplant war ein solcher in Höhe von 538.700,00 €. Unter dem Strich ergaben sich Mehreinnahmen von 47.044,38 €, insbesondere durch Kostenersätze. Minderausgaben ergaben sich in Höhe von 62.951,90 €, im Wesentlichen bei den Grundstücks- und Gebäudeunterhaltungsmaßnahmen während deutlich höhere Heiz- und Stromkosten zu verzeichnen waren. Im Gegenzug war der Aufwand für Wasser/Abwasser und Steuern/Versicherungen deutlich unter dem Ansatz geblieben.

Abschnitt 9000 Steuern, Allg. Zuweisungen und Umlagen

Der Nettoüberschuss in diesem Abschnitt fällt um 2.199.893,08 € niedriger als geplant aus. Im Einzelnen ergibt sich folgendes Bild:

Einnahmen

Grundsteuer A + B	+	43.250,30 €
Gewerbesteuer	-	2.741.973,25 €
Gemeindeanteil an der Einkommensteuer	+	38.486,35 €
Gemeindeanteil an der Umsatzsteuer	+	854,15 €
Vergnügungssteuer	-	121.289,39 €
Schlüsselzuweisungen vom Land	+	65.353,90 €
Ausgleichsleistungen Familienleistungsausgleich	-	9.256,00 €

Ausgaben

Gewerbesteuerumlage	-	483.767,45 €
Finanzausgleichsumlage	-	13.036,10 €
Kreisumlage	+	1.129,00 €

Abschnitt 9100 Allgemeine Finanzwirtschaft

Zinseinnahmen aus der Anlage des positiven Kassenbestandes unter Berücksichtigung Spitalfonds und Lanz-Stiftung sowie der Eigenbetriebe konnten in Höhe von 46.550,40 € erzielt werden (Vorjahr 38.160,76 €). Dies sind rd. 21.450,40 € mehr als geplant. Für Kassenkreditzinsen fielen 1,15 € an.

Die Zinsausgaben für Darlehen betragen 142.871,92 € (-928,08 €).

2000	0,34 Mio. €	2006	0,18 Mio. €	2012	0,22 Mio. €
2000	0,34 Mio. €	2001	0,32 Mio. €	2002	0,27 Mio. €
2003	0,29 Mio. €	2004	0,23 Mio. €	2005	0,20 Mio. €
2006	0,18 Mio. €	2007	0,16 Mio. €	2008	0,14 Mio. €
2009	0,13 Mio. €	2010	0,20 Mio. €	2011	0,24 Mio. €
2012	0,22 Mio. €	2013	0,19 Mio. €	2014	0,19 Mio. €
2015	0,18 Mio. €	2016	0,17 Mio. €	2017	0,16 Mio. €
2018	0,15 Mio. €	2019	0,14 Mio. €		

Für Verwahrtgelte für positive Kassenbestände als Bankeinlagen entstanden Ausgaben in Höhe von 25.681,57 €, 13.181,57 € mehr als geplant.

In der Planung war eine Zuführung vom Verwaltungs- an den Vermögenshaushalt in Höhe von 650.000,00 € ausgewiesen. Das Ergebnis schließt mit 34.092,22 € (- 615.907,78 €).

2019	2018	2017	2016	2015	2014	2013	2012	2011	2010
34	4.895	6.934	1.657	- 1.721	9.368	17.204	1.373	4.019	2.055
+0,09 %	+12,06	+16,1 %	+4,5 %	- 4,7 %	24,4 %	35,0 %	4,8 %	16,4 %	7,9 %

(Beträge in 1.000 €) (Anteil in v.H. am Verwaltungshaushalt)

Die Zuführungsrate des Verwaltungshaushaltes an den Vermögenshaushalt muss nach § 22 GemHVO mindestens so hoch sein, dass damit die Kreditbeschaffungskosten und die ordentliche Tilgung von Krediten gedeckt werden können. Sie soll ferner so hoch sein, wie die aus Entgelten gedeckten Abschreibungen für kostenrechnende Einrichtungen.

Kreditbeschaffungskosten	--,- €
+ Tilgung	<u>203.230,31 €</u>
Mindestzuführungsrate	203.230,31 €
Soll-Zuführung (aus Entgelten gedeckte Abschreibungen)	190.860,53 €
	=====

Sowohl die Mindestzuführungsrate als auch die Soll-Zuführungsrate konnten nicht erreicht werden.

Die Brutto- und Netto-Investitionsrate (in 1.000,00 €) entwickelte sich wie folgt:

	2019	2018	2017	2016	2015	2014	2013	2012	2011
Zuführung an VmH	34	4.895	6.934	1.657	-1.721	9.368	17.204	1.373	4.019
+ Zinsausgaben	143	151	161	172	183	194	211	224	236
Brutto-Investitionsrate	177	5.046	7.095	1.829	-1.904	9.562	17.415	1.597	4.255

	2019	2018	2017	2016	2015	2014	2013	2012	2011
Zuführung an VmH	34	4.895	6.934	1.657	-1.721	9.368	17.204	1.373	4.019
./. Tilgung	203	204	319	307	296	311	297	296	341
Netto-Investitionsrate	-169	4.691	6.615	1.350	-2.017	9.057	16.907	1.077	3.678

Vermögenshaushalt

Die Einnahmen und Ausgaben des Vermögenshaushalts betragen nach der

Haushaltsplanung	12.100.000,00 €
Rechnungsergebnis	7.063.337,60 €

Das Volumen des Vermögenshaushalts hat sich um 5.036.662,40 € reduziert.

Bedingt durch die negative Entwicklung im Verwaltungshaushalt konnte die geplante Zuführung vom Verwaltungs- an den Vermögenshaushalt in Höhe von 650.000,00 € nicht erreicht werden und liegt um 615.907,78 € darunter.

Der Vermögenshaushalt schließt mit einer Entnahme aus der allgemeinen Rücklage in Höhe von 5.303.446,02 €. Geplant war eine Entnahme über 6.950.000,00 €. Damit beträgt die allgemeine Rücklage auf den 31.12.2019: 26.288.089,38 €.

Die Planung 2019 zeigte folgende Schwerpunkte:

Erwerb Fahrzeuge Feuerwehr	291.400 €
Baukosten Jakob-Gretser-Grundschule	1.600.000 €
Baukosten BZM (Zuweisung)	1.775.000 €
Baukosten Kindergarten Markdorf Süd	1.500.000 €
Anschaffung Bauwagen für Waldkindergarten	60.000 €
Baukosten Schutzhütte Waldkindergarten	110.000 €
Ruhebänke	70.000 €
Planungskosten Rathausareal	850.000 €
Kreuzung Bahnübergang/Gutenbergstraße	113.000 €
Erschließung Eisenbahnstraße	920.000 €
Erschließung Gewerbegebiet Riedwiesen IV	100.000 €
Erschließung Möggenweiler	1.000.000 €
Erschließung Torkelhalden	30.000 €
Erschließung Klosteröschle	30.000 €
Sanierung Kreuzgasse	1.370.000 €
Sanierung Robert-Schumann-Straße	120.000 €
Radwegkonzeption	30.000 €

Ausbau Straßenbeleuchtung	77.000 €
Sanierung Parkhaus Poststraße	100.000 €
Errichtung Parkplätze Bahnhof (westlich)	80.000 €
Verlegung Wertstoffhof	100.000 €
Erwerb Bauhofgeräte	210.200 €
Breitbandversorgung (Leerrohre)	100.000 €
Beteiligung Planungskosten Bahn	102.000 €
Grunderwerb	295.920 €
Umbau Bahnhof Markdorf	65.000 €

Im Ergebnis zeigt sich folgendes Bild:

Bezeichnung	Ansatz	Ergebnis	Veränderung
Einnahmen			
Zuführung vom Verwaltungs-HH	650.000,00	34.092,22	- 615.907,78
Entnahme allg. Rücklage	6.950.000,00	5.303.446,02	- 1.646.553,98
Rückflüsse v. Darlehen	57.100,00	56.544,57	- 555,43
Einnahmen aus der Veräußerung Von Beteiligungen	0,00	0,00	+ 0,00
Einnahmen aus der Veräußerung v. bewegl. Sachen des Anlagever- mögens, Grundstücksveräußerungs- erlöse	2.008.400,00	968.460,64	- 1.039.939,36
Beiträge u. ähnl. Entgelte	1.356.000,00	546.810,44	- 809.189,56
Zuweisungen und Zuschüsse von Bund, Land usw.	1.078.500,00	153.983,71	- 924.516,29
Darlehen Umschuldung	0,00	0,00	0,00
Ausgaben			
Zuführung zum VerwaltungsHH	0,00	0,00	0,00
Zuführung an Allg. Rücklage	0,00	0,00	+ 0,00
Gewährung von Darlehen	0,00	0,00	0,00
Erwerb von Beteiligungen, Kapitalanlagen	25.000,00	24.857,00	- 143,00
Erwerb v. Grundstücken	305.920,00	213.226,04	- 92.693,96
Erwerb v. bewegl. Sachen des Anlagevermögens	955.200,00	756.015,18	- 199.184,92
Baumaßnahmen	8.664.000,00	5.694.860,05	- 2.969.139,95
Tilgung von Darlehen	203.700,00	203.230,10	- 469,90
Zuweisungen und Zuschüsse für Investitionen	1.296.180,00	171.149,23	- 1.125.030,77
Darlehen Umschuldung	0,00	0,00	0,00

Wesentliche Veränderungen sind wie folgt zu verzeichnen:

Abschnitt 1310 Feuerwehr

Landeszuschüsse konnten mit 147.465,00 € vereinnahmt werden (RW, HLF 20, TLF 4000).

Zahlungen flossen im Wesentlichen für den Kommandowagen mit rund 36.000 €, dessen Ausbau mit rund 13.000 €, für die Beladung des TLF 4000 mit rund 25.000 €, dessen Aufbau mit rund 206.000 € und das Fahrgestell

Abschnitt 21 Grundschulen

Die Jakob-Gretser-Grundschule soll umfassend umgebaut, saniert und erweitert werden. Hierfür wurden Planmittel in Höhe von 1.600.000,00 € bereitgestellt. Für Planungsleistungen sind 827.608,58 € abgeflossen. Ausstattung wurde für 4.023,02 € erworben.

Für die Ausstattung der Grundschule Leimbach waren 23.000,00 € veranschlagt. Rund 3.900 € sind abgeflossen.

Abschnitt 2130 Bildungszentrum

Geplant waren Zuschüsse für die umfassenden Sanierungsarbeiten mit 550 T€ für das Schulgebäude, mit 650 T€ für die alte Turnhalle und mit 575 T€ für die Cafeteria.

Abgeflossen sind dagegen lediglich rund 148 T€ für das Schulgebäude. Die Abrechnung des Landkreises erfolgt zeitverzögert.

Abschnitt 4320 Soziale Einrichtungen für Ältere

Geplante Investitionszuweisungen in Höhe von 60 T€ sind nicht abgeflossen.

Abschnitt 4656 Bau Kindergarten Markdorf Süd

Der Plan 2019 stellte 1.500.000 € zur Verfügung. Abgeflossen sind rund 1.127.000 €.

Die geplanten Zuweisungen vom Land in Höhe von 650.000 € konnten dagegen nicht vereinnahmt werden.

Waldkindergarten

Die geplanten Zuweisungen vom Land konnten nicht vereinnahmt werden.

Die für den Bau der Schutzhütte geplanten 110.000 € sind nur zu rund 13 T€ abgerufen worden, der Bau erfolgt aktuell in 2020.

Abschnitt 5600 Sportplätze

Haushaltsmittel standen für die Aufwertung der Skateanlage mit 25.000 € (Planung), Hauptplatz Sprinkleranlage und Drainage mit 10.000,00 €, Bewegungsparcour mit 30.000 € und Planung Erneuerung Kunstrasenplatz mit 30.000,00 € zur Verfügung. Insgesamt sind Mittel in Höhe von 107.551,79 € abgeflossen.

Abschnitt 5900 Ruhebänke

Für den Erwerb von Stadtmöblierung waren 70.000 € veranschlagt. Verbraucht wurden hingegen nur 14.078,90 €.

Abschnitt 6000 Bauverwaltung

Insgesamt waren Investitionen von 61.000 € geplant. Unter anderem die Anschaffung eines Dienstfahrzeugs mit 25.000 € sowie EDV Hard- und Software zur Erfassung des Straßenzustands mit 30.000 €. Beides wurde nicht umgesetzt.

Abschnitt 6100 Ortsplanung

Die geplanten Ausgleichsbeiträge Umweltschutz in Höhe von 43.000 € konnten nicht vereinnahmt werden.

Abschnitt 6150 Stadtsanierung

Auf der Ausgabenseite sind für Planungen und Untersuchung des Bischofsschlosses zur Umnutzung als Rathaus 568.083,24 € aufgewendet worden.

Für die Planungen im Bereich des Rathausareals wurden 7.389,90 € ausgegeben.

Es standen Haushaltsmittel von insgesamt 750.000 € zur Verfügung. Dabei konnten die geplanten Zuschüsse nicht abgerufen werden.

Abschnitt 6300 Gemeindestraßen

Am Stadtgraben

Für die Konzeption eines Minikreisels entstanden Kosten mit 7.971,81 €.

Azenbergstraße

Die Baumaßnahme wurde nicht verwirklicht.

Straßenbau Bahnübergang

Hier standen Planungsmittel mit 113.000,00 € zur Verfügung. Investiert wurden insgesamt 107.608,06 €.

Gewerbegebiet Riedwiesen IV

Im Plan standen 100.000 € zur Verfügung. Es wurden 113.069,50 € aufgewendet.

Straßenbau Kreuzgasse

Für den zweiten Bauabschnitt der Kreuzgasse sind Kosten mit 1.012.357,28 € angefallen.

Straßenbau Eisenbahnstraße

Bei Beitragseinnahmen mit 402.577,98 € wurden Baukosten von 860.682,02 € fällig (Plan 920.000,00 €).

Straßenbau Möggenweiler

Im Vergleich zum Planansatz von 1.000.000,00 € wurden lediglich 403.245,30 € abgerufen. Für den 1. BA konnten die Beitragsablösungen mit 142.232,46 € verbucht werden.

Straßenbau Robert-Schumann-Straße

Bei einem Planansatz von 120.000,00 € wurden Beträge von 46.944,73 € abgerufen.

Straßenbeleuchtung

Haushaltsmittel standen insgesamt in Höhe von 60.000,00 € für die Erweiterung der Straßenbeleuchtung zur Verfügung. Rund 97.900,00 € wurden verausgabt.

Parkierung

Die großen Maßnahmen konnten 2019 nicht umgesetzt werden. Es fielen Planungskosten an. Umgesetzt wurde der Parkplatz westlich des Bahnhofes mit 73.020,04 €.

Wasserläufe

Die geplanten Maßnahmen mit 321.500,00 € wurden im Wesentlichen nicht ausgeführt.

Abwasserbeseitigung

Die Stadt Markdorf hat dem Eigenbetrieb Abwasserbeseitigung ein Trägerdarlehen über 542.300,00 € zur Umschuldung eines Darlehens zur Verfügung gestellt. Die Einnahmen für die Tilgung über 56.544,57 € konnten plangemäß abgewickelt werden.

Bestattungswesen

Für die Anlegung des Urnengrabfeldes auf dem Friedhof Markdorf wurden Beträge über 11.818,19 € abgerechnet. Die Entwässerung des Friedhofs Bergheim fiel mit 29.563,32 € an.

Bauhof

Für die Beschaffung von beweglichem Vermögen waren 210.200,00 € veranschlagt. Verausgabt wurden 260.842,14 €.

DSD Wertstoffhof

Die geplante Anlegung im Gewerbegebiet wurde zurückgestellt, nachdem eine langfristige Lösung im Gebiet Oberfischbach angestrebt wird.

Verkehrsunternehmen zur Planung

Die Beteiligung zum Ausbau der Bodenseegürtelbahn fällt über mehrere Haushaltsjahre an und ist deshalb nur mit 14.062,32 € in den Büchern 2019.

Allgemeines Grundvermögen

Die geplanten Grundstücksverkaufserlöse konnten mit 936.527,31 € realisiert werden.

Grunderwerbe wurden insgesamt über 202.690,13 € getätigt

Allgemeine Finanzwirtschaft

Die Haushaltsplanung sah eine Zuführung vom Verwaltungs- an den Vermögenshaushalt in Höhe von 650.000,00 € vor. Tatsächlich ergibt sich im Ergebnis eine Zuführung von 34.092,22 €. Dies sind 615.907,78 € weniger als geplant. Zurückzuführen ist dies auf wesentlich geringer als geplant ausgefallene Gewerbesteuerzahlungen im Verwaltungshaushalt sowie einer unerwartet hohen Vollverzinsung der Gewerbesteuer.

Die Entnahme aus der allgemeinen Rücklage liegt zwar ebenfalls unter Plan, ist jedoch gleichzeitig auch in niedrigeren Ausgaben im Vermögenshaushalt geschuldet.

Der Bestand der allg. Rücklage beträgt zum 31.12.2019: 26.288.089,38 €.

Tilgungen von Darlehen wurden in Höhe von 203.230,10 € vorgenommen. Dies entspricht im Wesentlichen dem Ansatz. Der Schuldenstand beträgt auf den 31.12.2019: 3.795.469,05 € (Vorjahr 3.998.699,36 €).

3. Überplanmäßige Ausgaben und Einnahmen

Auch beim Rechnungsabschluss 2019 ergaben sich (z. T. rein buchhalterisch) wieder überplanmäßige Ausgaben.

Bei den echten überplanmäßigen Ausgaben war das nach § 84 der Gemeindeordnung erforderliche dringende Bedürfnis zur Leistung dieser Ausgaben gegeben. Die Ausgaben waren unabweisbar und in den häufigsten Fällen für bereits begonnene Maßnahmen zu leisten. Alle diese Ausgaben waren durch Mehreinnahmen oder durch Einsparungen an anderer Stelle gedeckt. Ein Haushaltsfehlbetrag konnte nicht entstehen. In der Übersicht ab S. 9 sind die wesentlichsten Planabweichungen dargestellt.

In vielen Fällen, insbesondere des Vermögenshaushaltes handelt es sich um fortdauernde Bau-
maßnahmen, deren Finanzierung im Finanzplan enthalten und gesichert ist.

4. Haushaltsreste

Im Zuge der Umstellung auf das NKHR wurden alle Haushaltsreste in 2018 aufgelöst. In 2019
sind keine Haushaltsreste zu verbuchen.

5. Allgemeine Rücklage

Der Stand der allgemeinen Rücklage betrug zum 01.01.2019	31.591.535,40 €
Entnahme aus der allgemeinen Rücklage 2019	5.303.446,02 €
Stand am 31.12.2019	26.288.089,38 €

Der Mindestbetrag der allgemeinen Rücklage muss mindestens 2 % der Ausgaben des Verwal-
tungshaushalts nach dem Durchschnitt der dem Haushaltsjahr vorangegangenen 3 Jahre ent-
sprechen. Er berechnet sich demnach wie folgt:

Ausgaben des VwH im Haushaltsjahr	2018	40.573.006,56 €
	2017	43.109.359,19 €
	2016	36.855.895,74 €
		120.538.261,50 €
	: 3	40.179.420,50 €
	hiervon 2 %	803.588,41 €
		=====

Entwicklung der allgemeinen Rücklage Stand jeweils zum 31.12.

1998	1.008.638,28 €
1999	1.842.339,57 €
2000	631.719,01 €
2001	1.508.633,32 €
2002	799.535,28 €
2003	799.803,34 €
2004	1.659.200,37 €
2005	2.757.748,29 €
2006	4.265.197,40 €
2007	5.570.592,30 €
2008	6.529.934,89 €

2009	1.214.596,16 €
2010	1.834.495,14 €
2011	5.463.040,82 €
2012	6.081.277,58 €
2013	20.266.631,73 €
2014	26.003.479,00 €
2015	18.791.685,66 €
2016	16.406.364,45 €
2017	25.616.309,25 €
2018	31.591.535,40 €
2019	26.288.089,38 €

6. Entwicklung der Schulden

Schuldenstand am 01.01.2019	3.998.699,36 €
./. Tilgung	203.230,31 €
Schuldenstand am 31.12.2019	<u>3.795.469,05 €</u>

Übersicht über die Entwicklung der Schulden:

Stand zum 31.12.	1994	10.727.484,50 €	(940,78 €	je Einwohner)
	1995	7.344.597,43 €	(649,34 €	je Einwohner)
	1996	7.059.628,39 €	(615,08 €	je Einwohner)
	1997	6.774.004,39 €	(590,03 €	je Einwohner)
	1998	6.476.402,86 €	(553,73 €	je Einwohner)
	1999	6.168.859,26 €	(519,98 €	je Einwohner)
	2000	5.856.799,93 €	(484,19 €	je Einwohner)
	2001	5.537.827,25 €	(452,49 €	je Einwohner)
	2002	5.213.752,12 €	(420,94 €	je Einwohner)
	2003	4.914.499,13 €	(394,01 €	je Einwohner)
	2004	4.644.293,43 €	(368,98 €	je Einwohner)
	2005	4.362.985,96 €	(344,52 €	je Einwohner)
	2006	4.116.398,88 €	(323,87 €	je Einwohner)
	2007	3.864.581,23 €	(304,68 €	je Einwohner)
	2008	3.605.196,06 €	(282,07 €	je Einwohner)
	2009	3.337.401,67 €	(259,86 €	je Einwohner)
	2010	6.384.348,66 €	(492,32 €	je Einwohner)
	2011	6.032.696,13 €	(462,02 €	je Einwohner)
	2012	5.732.051,12 €	(432,54 €	je Einwohner)
	2013	5.434.980,56 €	(413,21 €	je Einwohner)
	2014	5.124.284,16 €	(382,27 €	je Einwohner)

2015	4.827.987,32 €	(354,79 €	je Einwohner)
2016	4.520.793,76 €	(329,65 €	je Einwohner)
2017	4.202.280,35 €	(304,31 €	je Einwohner)
2018	3.998.699,36 €	(285,01 €	je Einwohner)
2019	3.795.469,05 €	(267,89 €	je Einwohner)

*) Einwohnerzahl nach Angaben des Statistischen Landesamtes jeweils zum 30.06.
30.06.2019 14.168 Einwohner

7. Kassenreste und Liquidität

Die Liquidität der Stadtkasse war im Haushaltsjahr 2019 stets gegeben. Die Zahlungsverpflichtungen konnten das ganze Jahr über rechtzeitig erfüllt werden. Für die Überziehung des Girokontos (im Rahmen der Einheitskasse auch für die Eigenbetriebe) entstanden 1,15 € Zinsausgaben. Einnahmen aus der Anlage des positiven Kassenbestandes ergaben sich in Höhe von 46.550,40 € (Vorjahr 38.160,76 €) gegenüberstehen. Nach wie vor sind Aufwendungen für positive Bestände auf den Girokonten, sog. Verwahrtgelt, mit 25.681,57 € zu verzeichnen.

Die Verbindlichkeiten und Forderungen aus Kassenresten stellen sich zum Ende des Haushaltsjahres wie folgt dar:

Kasseneinnahmereste	lfd. Jahr	Vorjahr	Zu/Abnahme
Verwaltungshaushalt	353.755,77	751.657,83	- 397.902,06
Vermögenshaushalt	65.075,78	0,00	+ 65.075,78
Gesamt	418.831,55	751.657,83	- 332.826,28

Kassenausgabereste

Verwaltungshaushalt	437.584,17	442.598,47	- 5.014,30
Vermögenshaushalt	584.621,18	159.703,43	+ 424.917,75
Gesamt	1.022.205,35	602.301,90	+ 419.903,45
Saldo	603.373,80	149.355,93	

Im Wesentlichen sind folgende Kasseneinnahmereste zu nennen:

Finanzverwaltung

- Mahngebühren und Säumniszuschläge 54.533,79 €

Feuerwehr

- Erstattung von Gemeinden und Gemeindeverbänden 7.300,72 €

Obdachlosenunterkunft

- Benutzungsgebühren u. ähnl. Entgelte 6.132,85 €

Unterbringung von Asylbewerber

- Mieten und Pachten 5.356,30 €

Kindergarten Altes Schulhaus

- Kindergartengebühren 7.715,92 €

Bauordnungsamt

- Erstattung von Gemeinden und Gemeindeverbänden 69.346,26 €

Bauhof

- Vermischte Einnahmen 17.528,79 €

Eigener Wohnungsbau - Kleine Steige-

- Mieten 14.495,74 €

Steuern

- Gewerbesteuer -25.817,75 €

- Gemeindeanteil an der Einkommenssteuer 155.736,92 €

Kasseneinnahmereste des Vermögenshaushalts

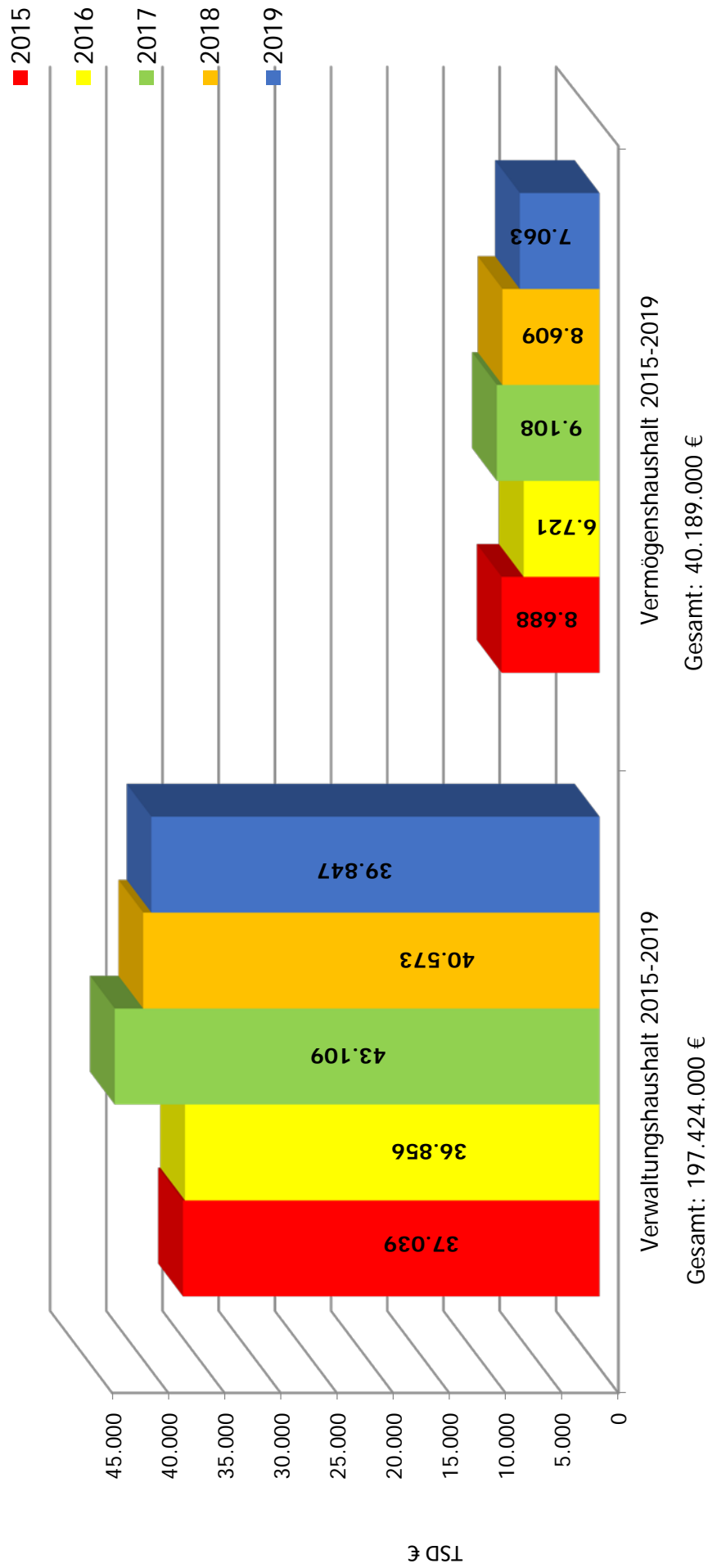
Gemeindestraßen

- | | |
|---|-------------|
| - Eisenbahnstraße: Beiträge und ähnliche Entgelte | 19.017,09 € |
| - Möggenweiler: Beiträge und ähnliche Entgelte | 39.539,98 € |

Friedhof

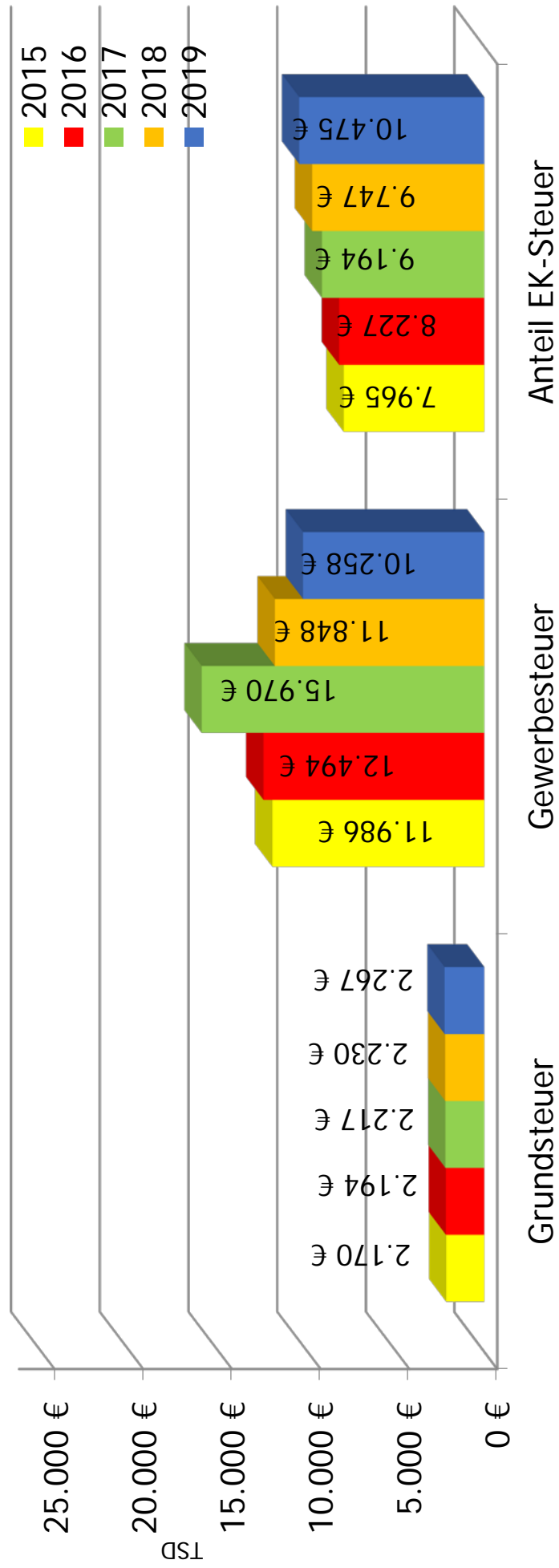
- | | |
|--|------------|
| - Bergheim: Zuweisungen von Gemeinden und GV | 6.518,71 € |
|--|------------|

Entwicklung des Haushaltsvolumens 2015 - 2019

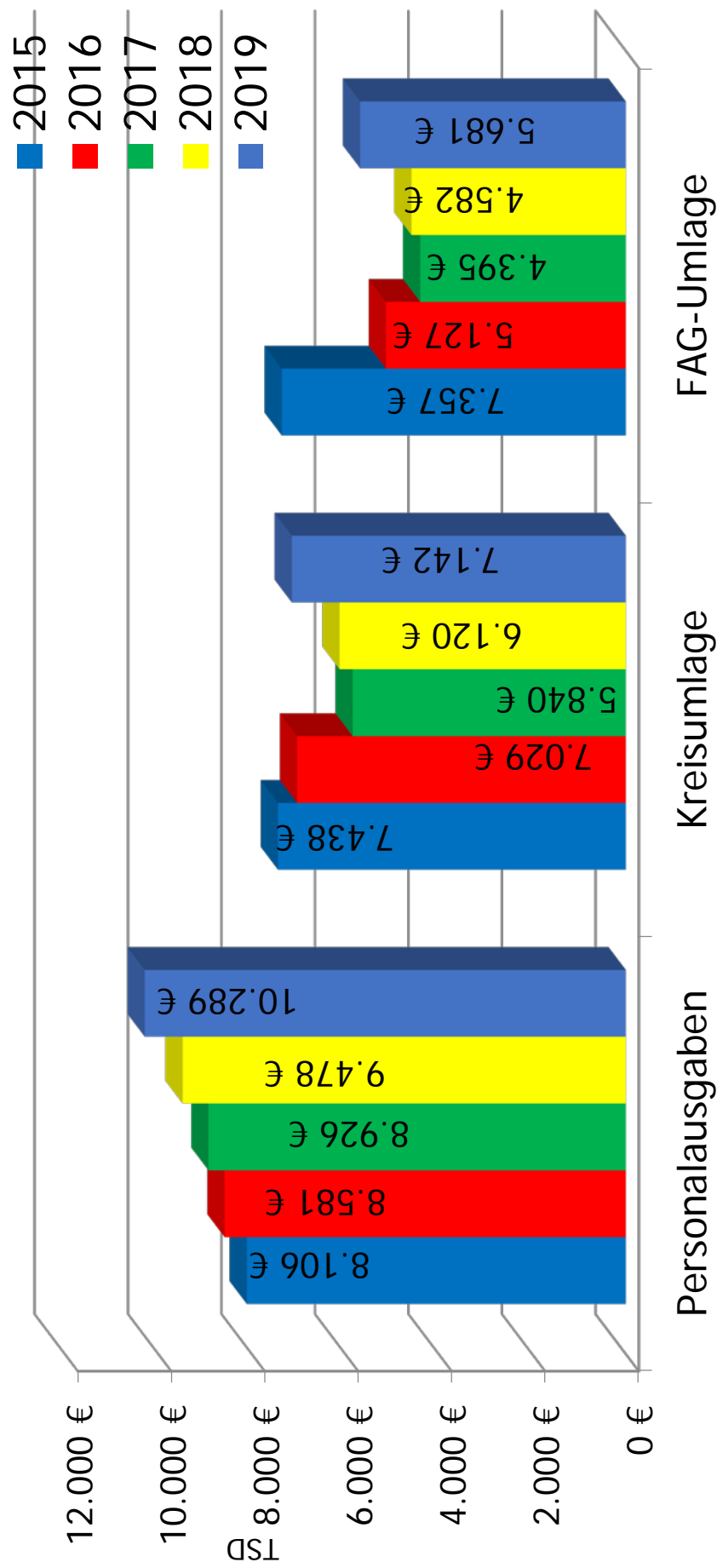


Abfallbeseitigung zum 01.01.1994 an den Landkreis (Volumen 766.937,83 €)
 Abwasserbeseitigung zum 01.01.1995 Eigenbetrieb (Volumen 1.482.746,46 €)

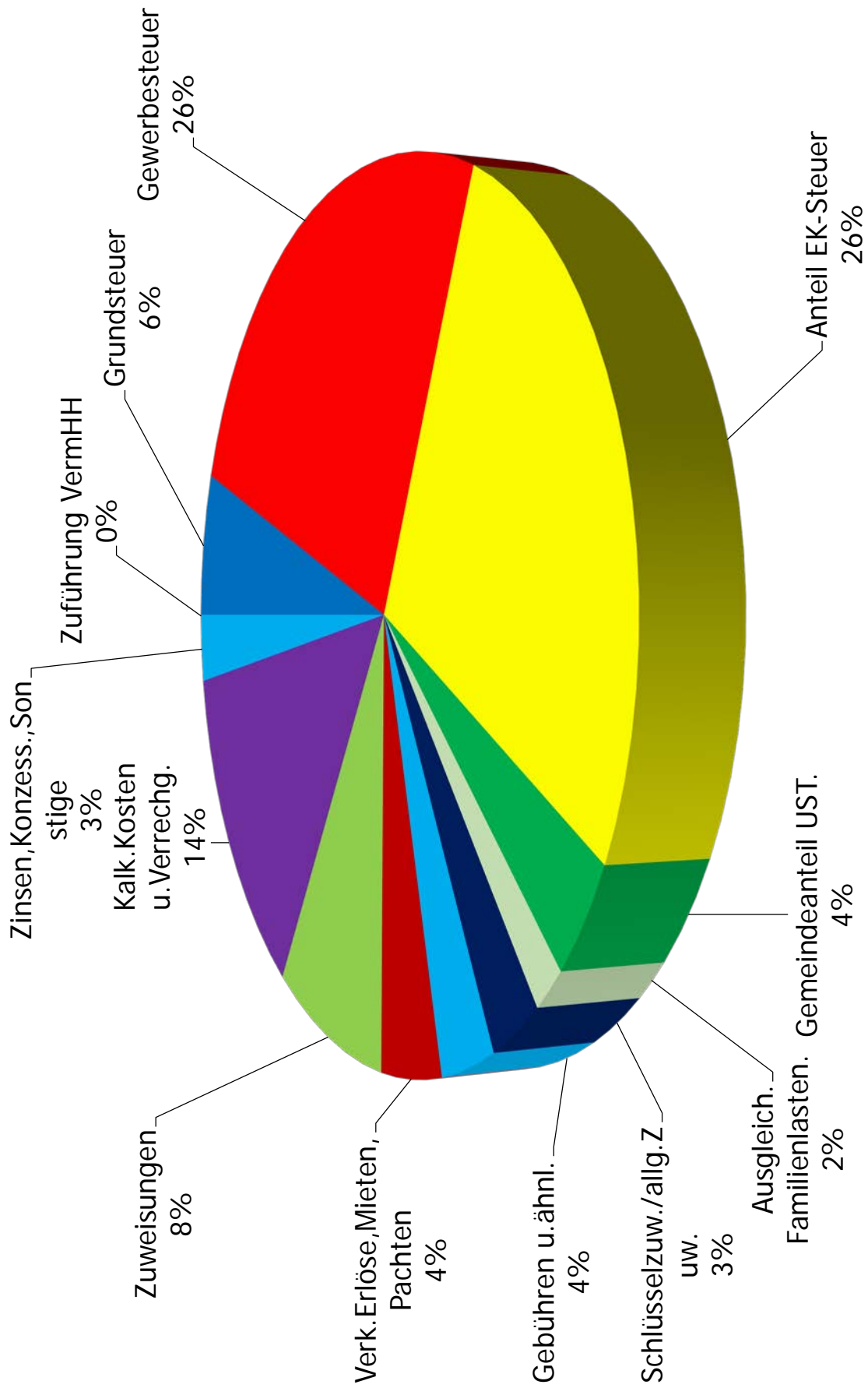
Entwicklung der Einnahmen 2015 - 2019



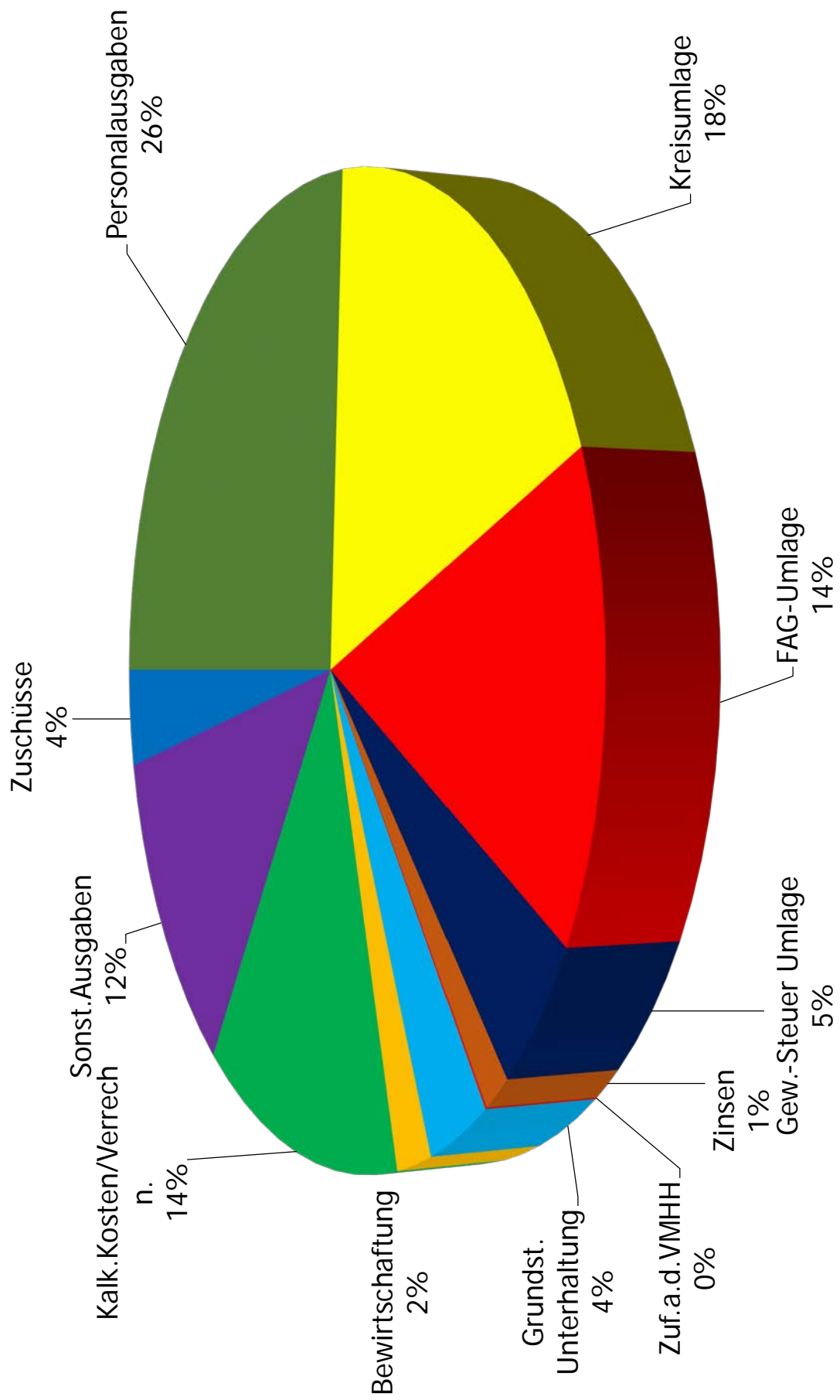
Entwicklung der Ausgaben 2015 - 2019



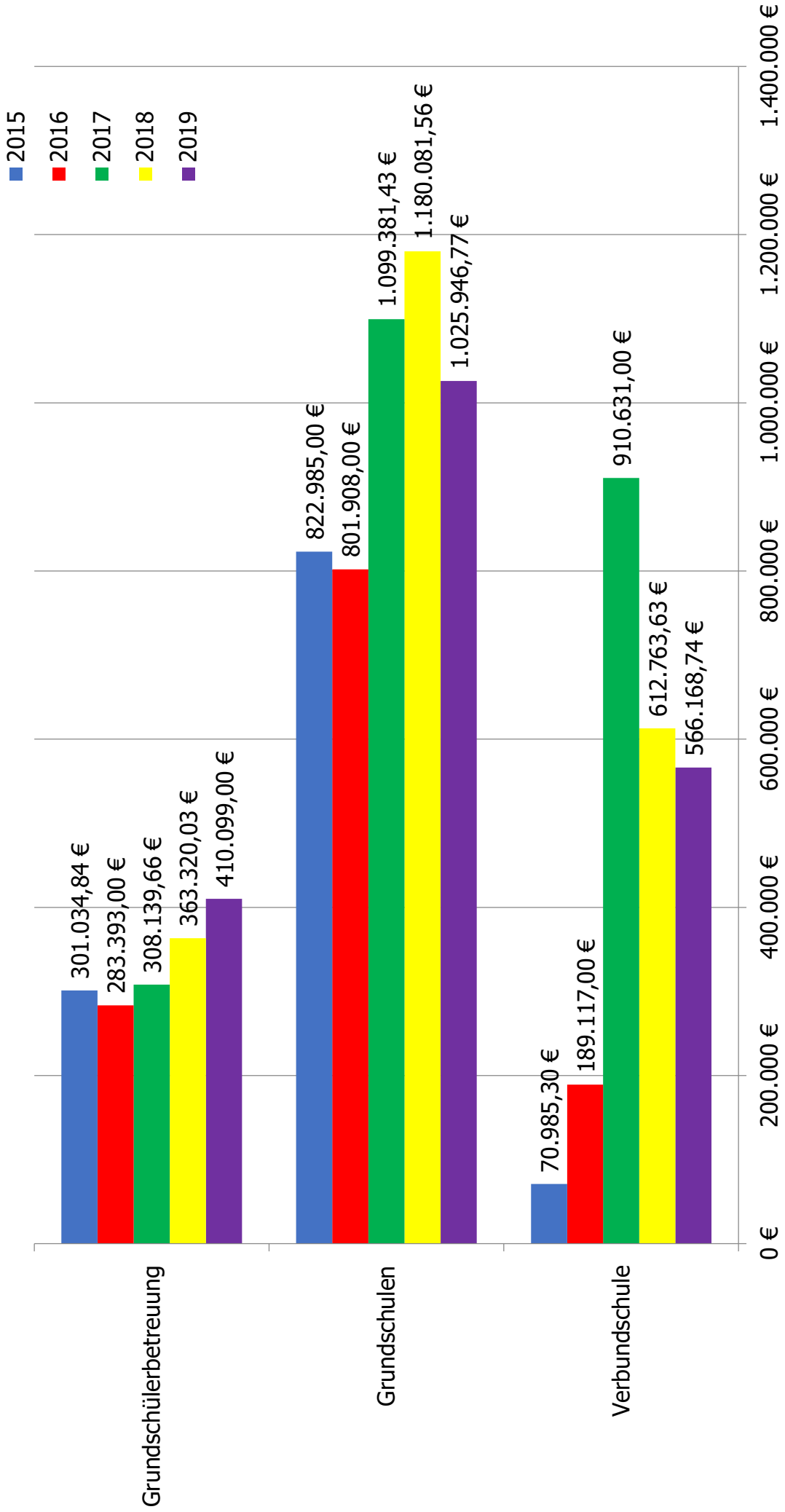
Einnahmen Verwaltungshaushalt 2019



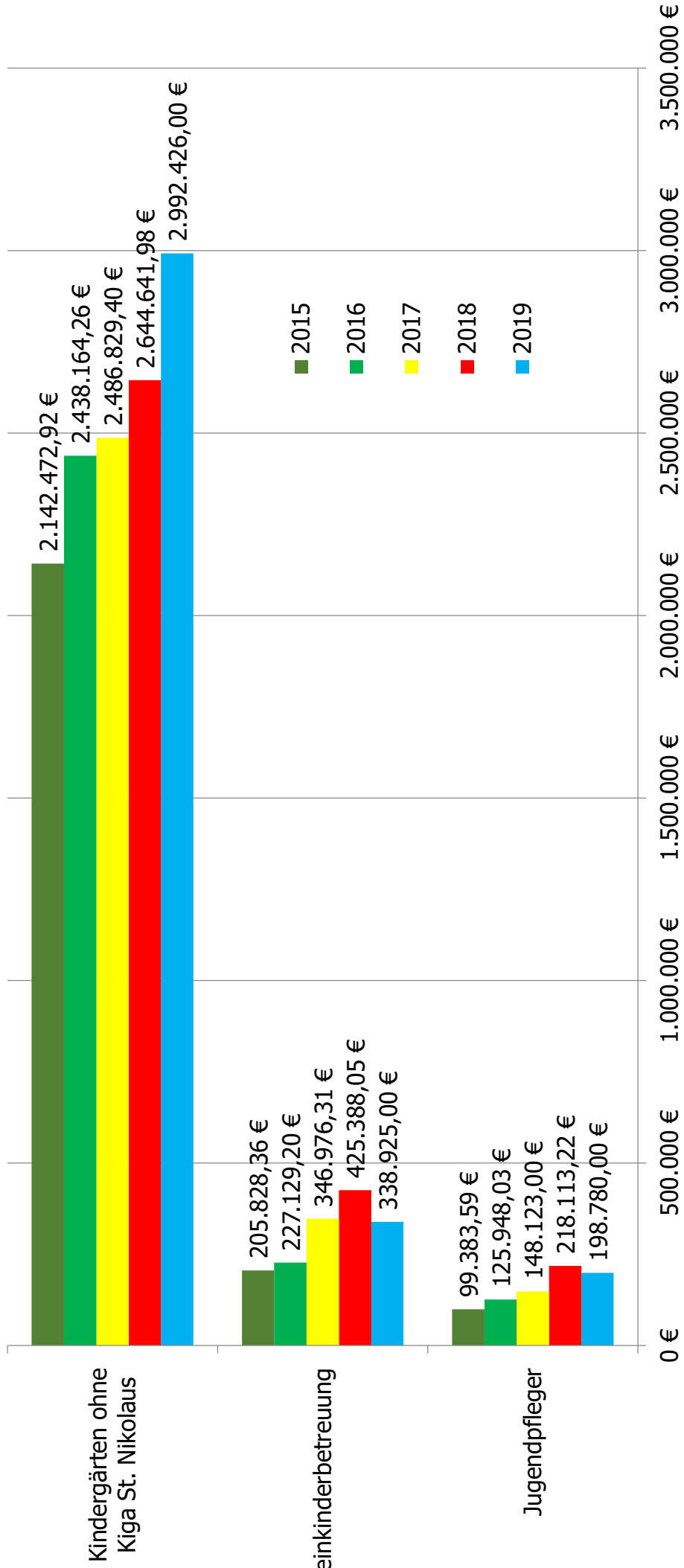
Ausgaben Verwaltungshaushalt 2019



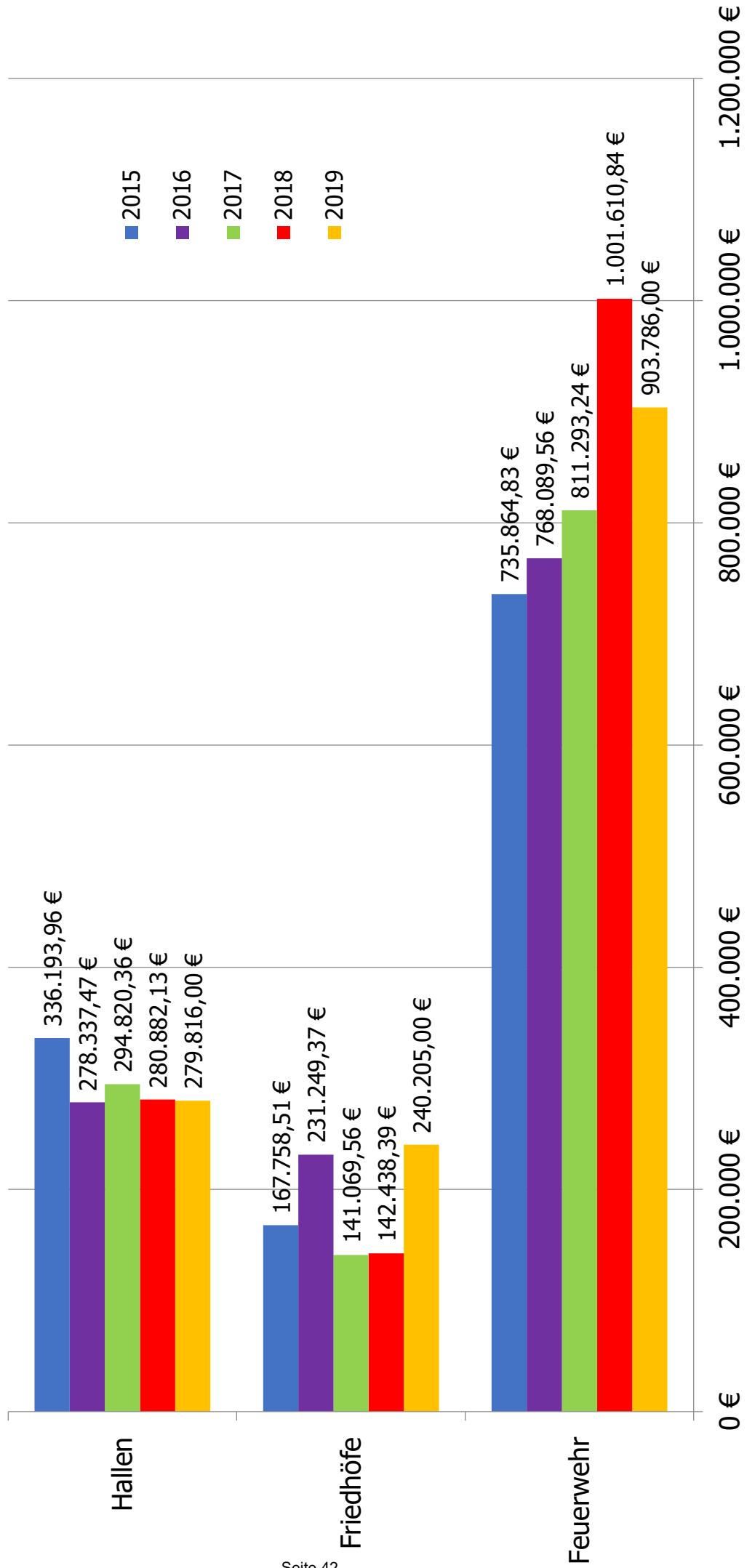
Zuschussbedarf 2015 - 2019



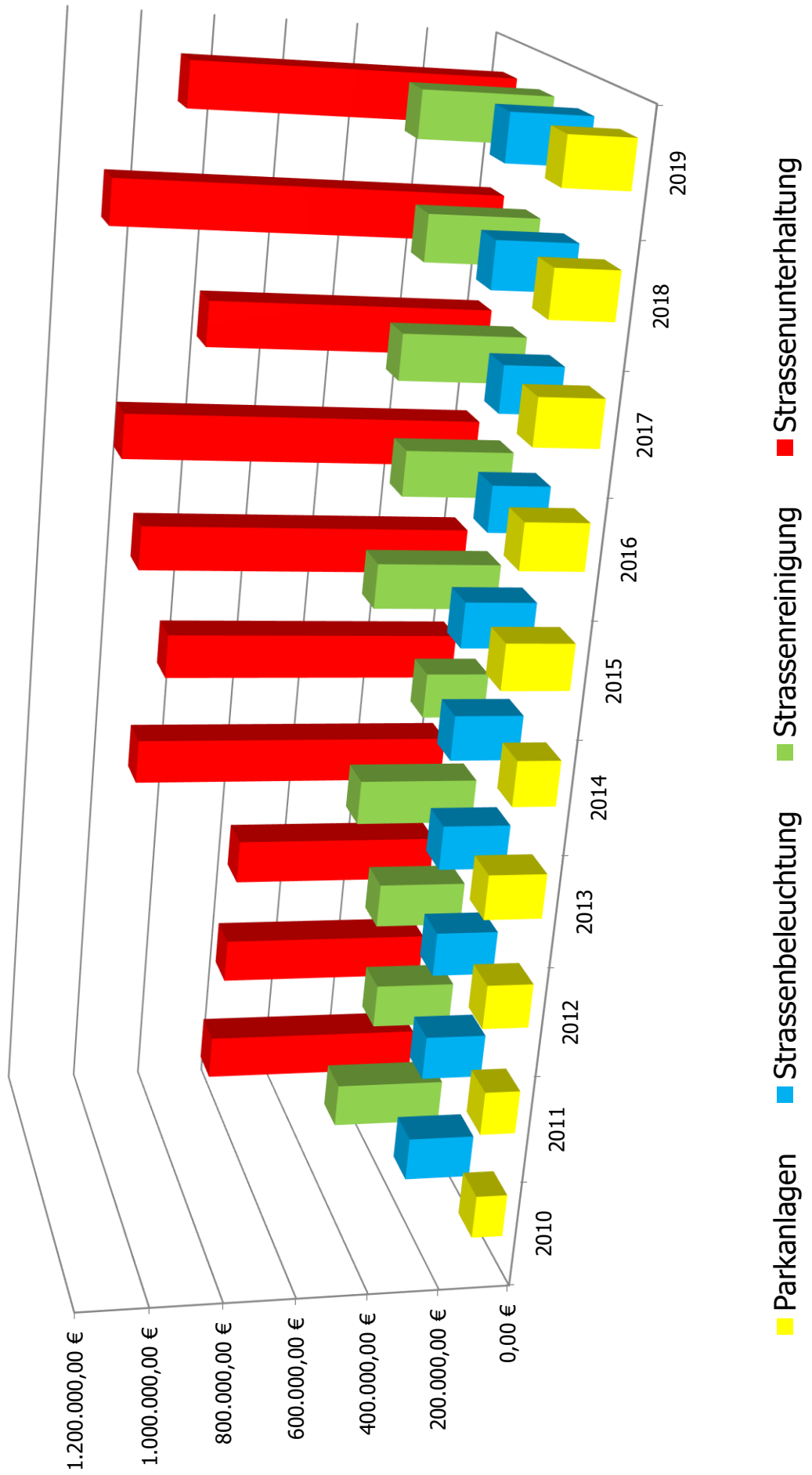
Zuschussbedarf 2015 - 2019



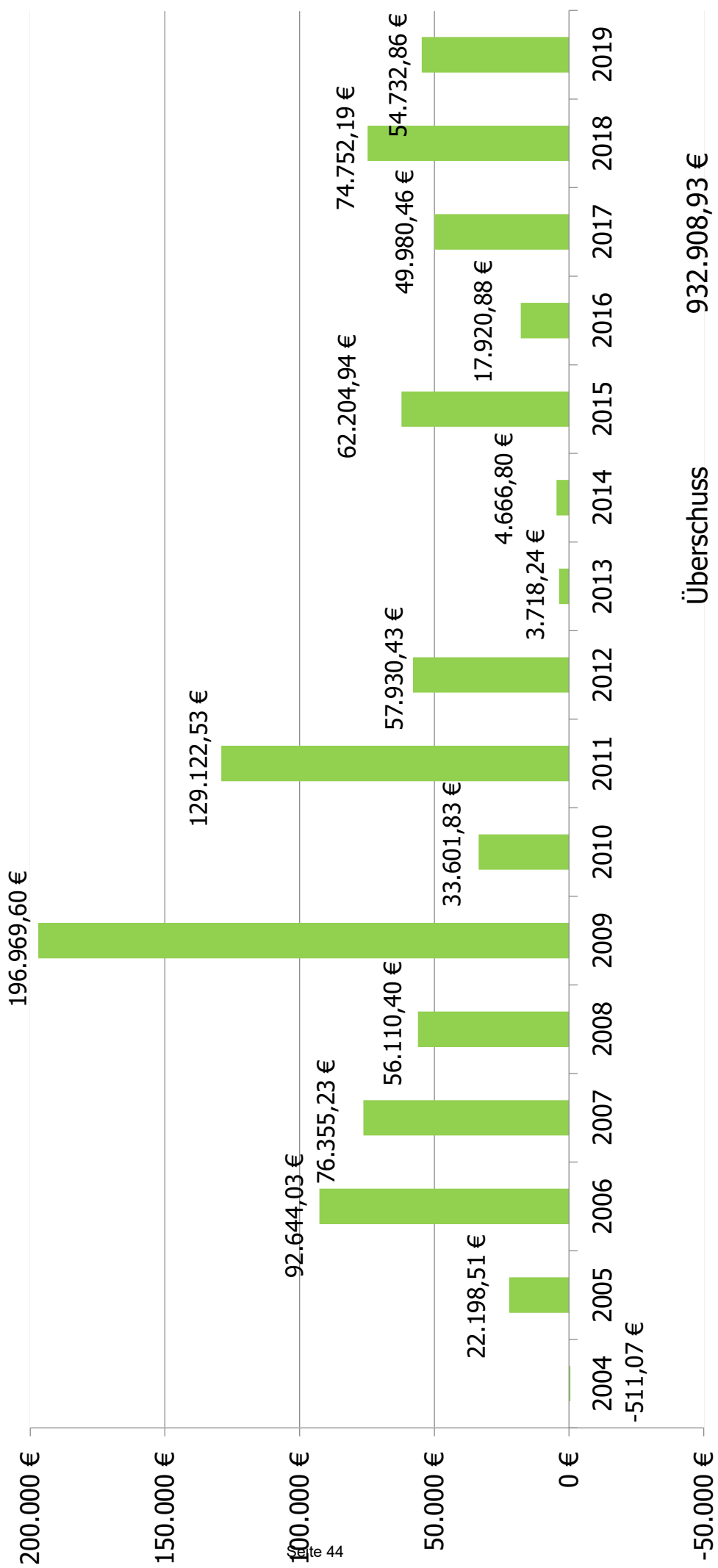
Zuschussbedarf 2015 - 2019



Entwicklung Aufwendungen Strassenbereich

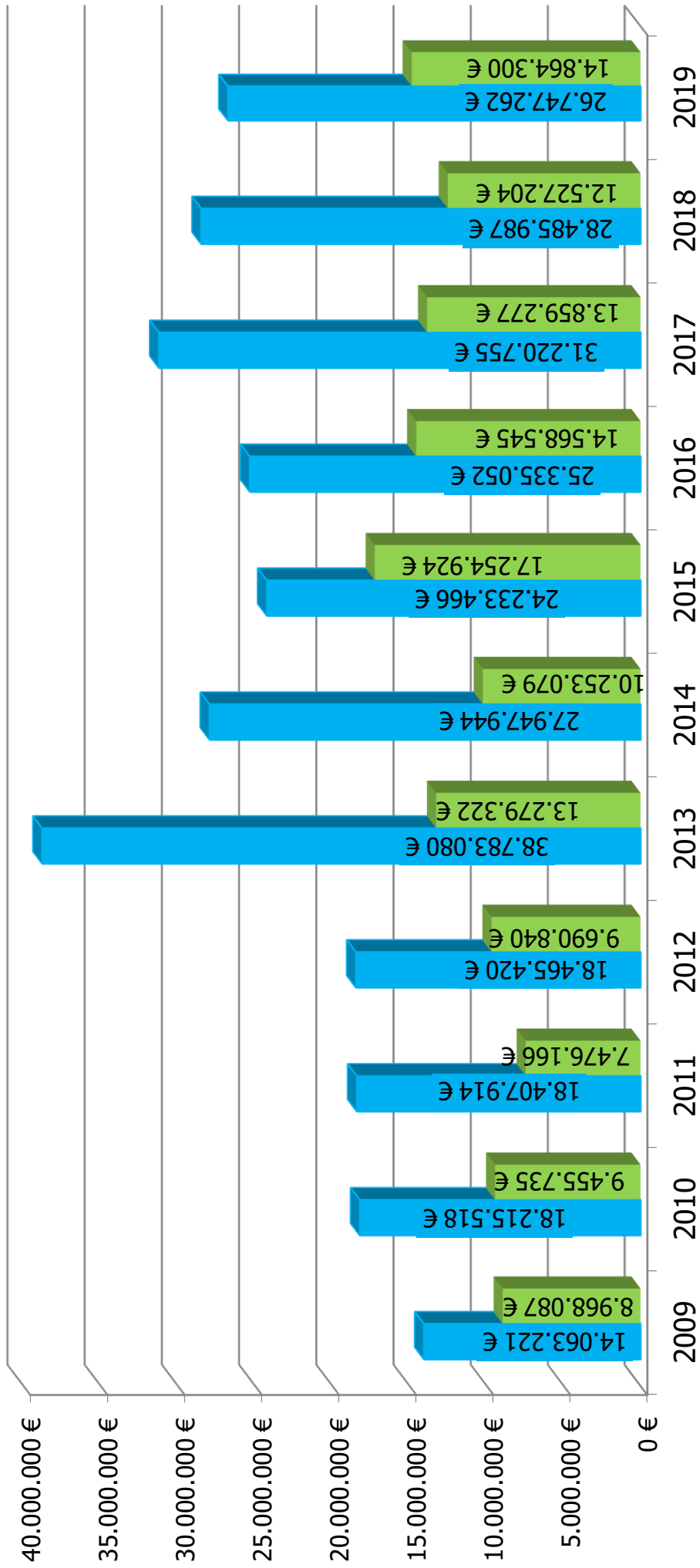


Gemeindewald Zuschuss und Überschuss 2004 - 2019



Überschuss 932.908,93 €
 Abmangel - 511,07 €
 Saldo 932.397,86 €

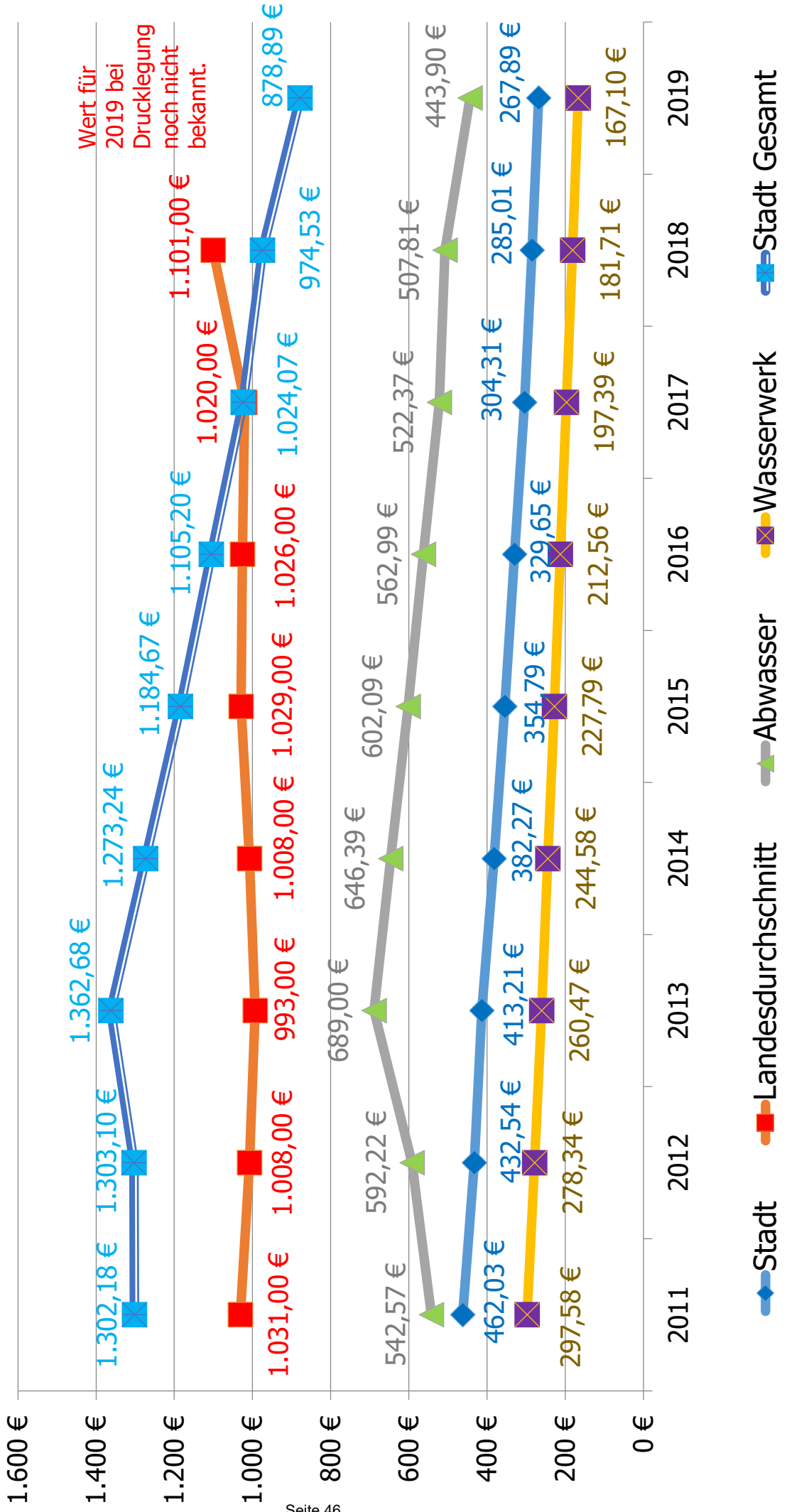
Entwicklung der wichtigsten Steuereinnahmen und Umlagen im Vergleich



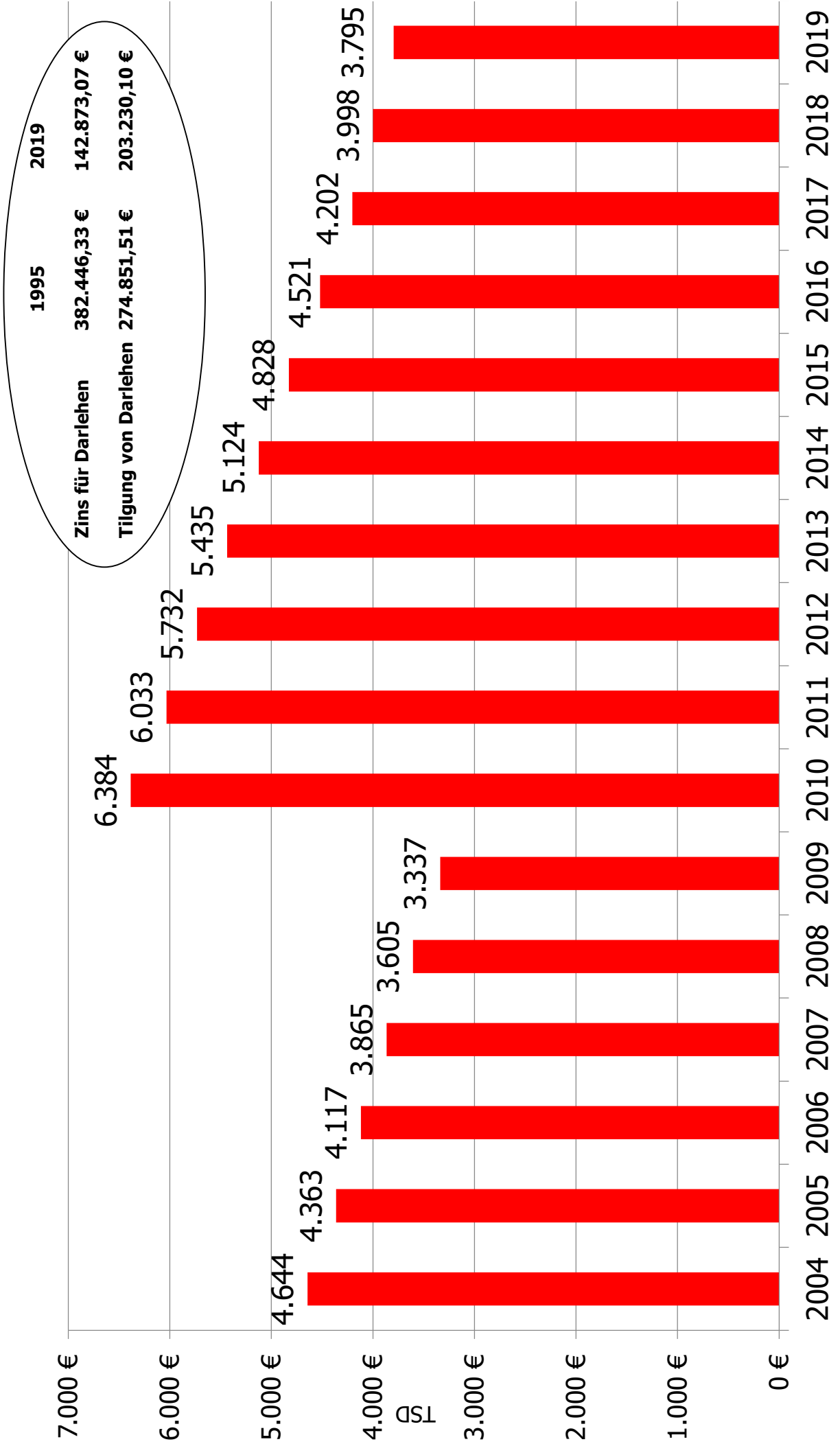
■ Steuereinnahmen (Ant.Eink.St., Ant. Umsatzst., Gewerbesteuer, Schlüsselzuw., Familienleistungsausgl., Grundsteuer)

■ Umlagen (Kreisumlage, Finanzumlage, Gewerbesteuerumlage)

Entwicklung der Pro-Kopf-Verschuldung



Entwicklung Schuldenstand 2004 - 2019



**Haushaltsrechnung
Verwaltungshaushalt**

Haushaltsrechnung

Einzelplan	0	Allgemeine Verwaltung			Ist	Neue Kass.Reste (K) HH-Reste (H) Bereinigung (B)	HH-Reste	Gesamtansatz (G) Ihd.Ansatz (A) Nachtrag (N)	Rechnungserg. mehr(+) weniger (-) als Ges.Ansatz	Üpl./Apl. nach § 17 GemHVO /KommHV
		Kassenreste (K) Haushaltsreste (H) Bereinigung (B)	Abgleich der Abschnitte/ Einzelplan und des Einzelplans	Soll Ein-/Ausg. /. HH-Reste + Neue HH-Reste = Rechnungserg.						
00	Einnahmen	16.741,95	0,00	163.434,20	179.766,65	409,50	0,00	113.700,00	49.734,20	0,00
	Ausgaben	2.391,82	0,00	586.427,57	591.774,10	-2.954,71	0,00	557.700,00	28.727,57	0,00
	Abgleich	14.350,13	0,00	-422.993,37	-412.007,45	3.364,21	0,00	-444.000,00	21.006,63	0,00
01	Einnahmen	0,00	0,00	0,00	0,00	0,00	0,00	0,00	0,00	0,00
	Ausgaben	0,00	0,00	0,00	0,00	0,00	0,00	0,00	0,00	0,00
	Abgleich	0,00	0,00	0,00	0,00	0,00	0,00	0,00	0,00	0,00
02	Einnahmen	23.093,29	0,00	281.740,59	304.833,88	0,00	0,00	233.200,00	48.540,59	0,00
	Ausgaben	352,80	0,00	845.382,24	845.667,74	67,30	0,00	801.540,00	43.842,24	0,00
	Abgleich	22.740,49	0,00	-563.641,65	-540.833,86	-67,30	0,00	-568.340,00	4.698,35	0,00
03	Einnahmen	256.174,03	0,00	647.085,11	848.725,35	54.533,79	0,00	531.845,00	11.524,11	0,00
	Ausgaben	0,00	0,00	1.272.152,21	1.272.152,21	0,00	0,00	855.035,00	417.117,21	0,00
	Abgleich	256.174,03	0,00	-625.067,10	-423.426,86	54.533,79	0,00	-323.190,00	-301.877,10	0,00
04	Einnahmen	0,00	0,00	0,00	0,00	0,00	0,00	0,00	0,00	0,00
	Ausgaben	0,00	0,00	0,00	0,00	0,00	0,00	0,00	0,00	0,00
	Abgleich	0,00	0,00	0,00	0,00	0,00	0,00	0,00	0,00	0,00
05	Einnahmen	0,00	0,00	23.285,02	23.285,02	0,00	0,00	23.000,00	285,02	0,00
	Ausgaben	0,00	0,00	170.731,56	170.731,56	0,00	0,00	143.000,00	27.731,56	0,00
	Abgleich	0,00	0,00	-147.446,54	-147.446,54	0,00	0,00	-120.000,00	-27.446,54	0,00
06	Einnahmen	15.566,14	0,00	253.844,33	268.859,57	550,90	0,00	268.200,00	-14.355,67	0,00
	Ausgaben	6.020,28	0,00	804.195,83	809.703,33	512,78	0,00	892.175,00	-87.979,17	0,00
	Abgleich	9.545,86	0,00	-550.351,50	-540.843,76	38,12	0,00	-623.975,00	73.623,50	0,00
07	Einnahmen	0,00	0,00	0,00	0,00	0,00	0,00	0,00	0,00	0,00
	Ausgaben	0,00	0,00	0,00	0,00	0,00	0,00	0,00	0,00	0,00
	Abgleich	0,00	0,00	0,00	0,00	0,00	0,00	0,00	0,00	0,00
08	Einnahmen	0,00	0,00	0,00	0,00	0,00	0,00	0,00	0,00	0,00
	Ausgaben	0,00	0,00	0,00	0,00	0,00	0,00	0,00	0,00	0,00
	Abgleich	0,00	0,00	0,00	0,00	0,00	0,00	0,00	0,00	0,00
09	Einnahmen	0,00	0,00	0,00	0,00	0,00	0,00	0,00	0,00	0,00
	Ausgaben	0,00	0,00	0,00	0,00	0,00	0,00	0,00	0,00	0,00
	Abgleich	0,00	0,00	0,00	0,00	0,00	0,00	0,00	0,00	0,00
0	Einnahmen	311.575,41	0,00	1.369.389,25	1.625.470,47	55.494,19	0,00	1.169.945,00	199.444,25	0,00
	Ausgaben	8.764,90	0,00	3.678.889,41	3.690.028,94	-2.374,63	0,00	3.249.450,00	429.439,41	0,00
	Abgleich	302.810,51	0,00	-2.309.500,16	-2.064.558,47	57.868,82	0,00	-2.079.505,00	-229.995,16	0,00

Haushaltsrechnung

Einzelplan	1	Öffentliche Sicherheit und Ordnung				Ist	Neue Kass. Reste (K) HH-Reste (H) Bereinigung (B)	HH-Reste	Gesamtansatz (G) Ihd. Ansatz (A) Nachtrag (N)	Rechnungserg. mehr(+) weniger (-) als Ges. Ansatz	Üpl./Apl. nach § 17 GemHVO /KommHV
		Kassenreste (K) Haushaltsreste (H) Bereinigung (B)	Abgleich der Abschnitte/ Einzelplan und des Einzelplans	Soll Ein-/Ausg. ./ HH-Reste + Neue HH-Reste = Rechnungserg.	Abgleich der Abschnitte/ Einzelplan und des Einzelplans						
10	Einnahmen	0,00	0,00	0,00	0,00	0,00	0,00	0,00	0,00	0,00	
	Ausgaben	0,00	0,00	0,00	0,00	0,00	0,00	0,00	0,00	0,00	
	Abgleich	0,00	0,00	0,00	0,00	0,00	0,00	0,00	0,00	0,00	
11	Einnahmen	3.456,99	0,00	2.29.897,83	2.29.816,15	3.538,67	0,00	192.600,00	37.297,83	0,00	
	Ausgaben	-9,90	0,00	601.938,69	601.886,37	42,42	0,00	573.775,00	28.163,69	0,00	
	Abgleich	3.466,89	0,00	-372.040,86	-372.070,22	3.496,25	0,00	-381.175,00	9.134,14	0,00	
12	Einnahmen	0,00	0,00	0,00	0,00	0,00	0,00	0,00	0,00	0,00	
	Ausgaben	0,00	0,00	0,00	0,00	0,00	0,00	0,00	0,00	0,00	
	Abgleich	0,00	0,00	0,00	0,00	0,00	0,00	0,00	0,00	0,00	
13	Einnahmen	11.968,61	0,00	189.195,17	193.258,81	7.904,97	0,00	190.100,00	-904,83	0,00	
	Ausgaben	17.406,48	0,00	1.092.981,37	1.109.941,06	446,79	0,00	1.090.425,00	2.556,37	0,00	
	Abgleich	-5.437,87	0,00	-903.786,20	-916.682,25	7.458,18	0,00	-900.325,00	-3.461,20	0,00	
14	Einnahmen	0,00	0,00	0,00	0,00	0,00	0,00	0,00	0,00	0,00	
	Ausgaben	0,00	0,00	0,00	0,00	0,00	0,00	0,00	0,00	0,00	
	Abgleich	0,00	0,00	0,00	0,00	0,00	0,00	0,00	0,00	0,00	
15	Einnahmen	0,00	0,00	0,00	0,00	0,00	0,00	0,00	0,00	0,00	
	Ausgaben	0,00	0,00	0,00	0,00	0,00	0,00	0,00	0,00	0,00	
	Abgleich	0,00	0,00	0,00	0,00	0,00	0,00	0,00	0,00	0,00	
16	Einnahmen	0,00	0,00	0,00	0,00	0,00	0,00	0,00	0,00	0,00	
	Ausgaben	0,00	0,00	0,00	0,00	0,00	0,00	0,00	0,00	0,00	
	Abgleich	0,00	0,00	0,00	0,00	0,00	0,00	0,00	0,00	0,00	
17	Einnahmen	0,00	0,00	0,00	0,00	0,00	0,00	0,00	0,00	0,00	
	Ausgaben	0,00	0,00	0,00	0,00	0,00	0,00	0,00	0,00	0,00	
	Abgleich	0,00	0,00	0,00	0,00	0,00	0,00	0,00	0,00	0,00	
18	Einnahmen	0,00	0,00	0,00	0,00	0,00	0,00	0,00	0,00	0,00	
	Ausgaben	0,00	0,00	0,00	0,00	0,00	0,00	0,00	0,00	0,00	
	Abgleich	0,00	0,00	0,00	0,00	0,00	0,00	0,00	0,00	0,00	
19	Einnahmen	0,00	0,00	0,00	0,00	0,00	0,00	0,00	0,00	0,00	
	Ausgaben	0,00	0,00	0,00	0,00	0,00	0,00	0,00	0,00	0,00	
	Abgleich	0,00	0,00	0,00	0,00	0,00	0,00	0,00	0,00	0,00	
1	Einnahmen	15.425,60	0,00	419.093,00	423.074,96	11.443,64	0,00	382.700,00	36.393,00	0,00	
	Ausgaben	17.396,58	0,00	1.694.920,06	1.711.827,43	489,21	0,00	1.664.200,00	30.720,06	0,00	
	Abgleich	-1.970,98	0,00	-1.275.827,06	-1.288.752,47	10.954,43	0,00	-1.281.500,00	5.672,94	0,00	

Haushaltsrechnung

Einzelplan	2	Schulen		Abgleich der Abschnitte/ Einzelplan und des Einzelplans		Ist	Neue Kass. Reste (K)		HH-Reste	Gesamtansatz (G)		Rechnungserg.	Üpl./Apl.
		Kassenreste (K)	Abgleich der Abschnitte/ Einzelplan und des Einzelplans	Soll Ein-/Ausg.	./. HH-Reste		HH-Reste (H)	Bereinigung (B)		lfd. Ansatz (A)	Nachtrag (N)		
20		Einnahmen	0,00	0,00	0,00	0,00	0,00	0,00	0,00	0,00	0,00	0,00	0,00
		Ausgaben	0,00	0,00	0,00	0,00	0,00	0,00	0,00	0,00	0,00	0,00	0,00
		Abgleich	0,00	0,00	0,00	0,00	0,00	0,00	0,00	0,00	0,00	0,00	0,00
21		Einnahmen	458,81	364.581,01	365.039,82	0,00	0,00	0,00	0,00	151.500,00	213.081,01	0,00	0,00
		Ausgaben	-272.153,93	1.956.696,52	1.681.659,19	2.883,40	2.883,40	2.883,40	0,00	2.232.475,00	-275.778,48	0,00	0,00
		Abgleich	272.612,74	-1.592.115,51	-1.316.619,37	-2.883,40	-2.883,40	0,00	0,00	-2.080.975,00	488.859,49	0,00	0,00
22		Einnahmen	0,00	0,00	0,00	0,00	0,00	0,00	0,00	0,00	0,00	0,00	0,00
		Ausgaben	0,00	0,00	0,00	0,00	0,00	0,00	0,00	0,00	0,00	0,00	0,00
		Abgleich	0,00	0,00	0,00	0,00	0,00	0,00	0,00	0,00	0,00	0,00	0,00
23		Einnahmen	0,00	0,00	0,00	0,00	0,00	0,00	0,00	0,00	0,00	0,00	0,00
		Ausgaben	0,00	0,00	0,00	0,00	0,00	0,00	0,00	0,00	0,00	0,00	0,00
		Abgleich	0,00	0,00	0,00	0,00	0,00	0,00	0,00	0,00	0,00	0,00	0,00
24		Einnahmen	0,00	0,00	0,00	0,00	0,00	0,00	0,00	0,00	0,00	0,00	0,00
		Ausgaben	0,00	0,00	0,00	0,00	0,00	0,00	0,00	0,00	0,00	0,00	0,00
		Abgleich	0,00	0,00	0,00	0,00	0,00	0,00	0,00	0,00	0,00	0,00	0,00
25		Einnahmen	0,00	0,00	0,00	0,00	0,00	0,00	0,00	0,00	0,00	0,00	0,00
		Ausgaben	0,00	0,00	0,00	0,00	0,00	0,00	0,00	0,00	0,00	0,00	0,00
		Abgleich	0,00	0,00	0,00	0,00	0,00	0,00	0,00	0,00	0,00	0,00	0,00
26		Einnahmen	0,00	0,00	0,00	0,00	0,00	0,00	0,00	0,00	0,00	0,00	0,00
		Ausgaben	0,00	0,00	0,00	0,00	0,00	0,00	0,00	0,00	0,00	0,00	0,00
		Abgleich	0,00	0,00	0,00	0,00	0,00	0,00	0,00	0,00	0,00	0,00	0,00
27		Einnahmen	0,00	0,00	0,00	0,00	0,00	0,00	0,00	0,00	0,00	0,00	0,00
		Ausgaben	0,00	0,00	0,00	0,00	0,00	0,00	0,00	0,00	0,00	0,00	0,00
		Abgleich	0,00	0,00	0,00	0,00	0,00	0,00	0,00	0,00	0,00	0,00	0,00
28		Einnahmen	0,00	0,00	0,00	0,00	0,00	0,00	0,00	0,00	0,00	0,00	0,00
		Ausgaben	0,00	0,00	0,00	0,00	0,00	0,00	0,00	0,00	0,00	0,00	0,00
		Abgleich	0,00	0,00	0,00	0,00	0,00	0,00	0,00	0,00	0,00	0,00	0,00
29		Einnahmen	3.230,50	98.275,50	98.415,50	3.090,50	3.090,50	3.090,50	0,00	192.000,00	-93.724,50	0,00	0,00
		Ausgaben	23,89	623.776,65	620.994,45	2.806,09	2.806,09	2.806,09	0,00	673.500,00	-49.723,35	0,00	0,00
		Abgleich	3.206,61	-525.501,15	-522.578,95	284,41	284,41	0,00	0,00	-481.500,00	-44.001,15	0,00	0,00
2		Einnahmen	3.689,31	462.856,51	463.455,32	3.090,50	3.090,50	3.090,50	0,00	343.500,00	119.356,51	0,00	0,00
		Ausgaben	-272.130,04	2.580.473,17	2.302.653,64	5.689,49	5.689,49	5.689,49	0,00	2.905.975,00	-325.501,83	0,00	0,00
		Abgleich	275.819,35	-2.117.616,66	-1.839.198,32	-2.598,99	-2.598,99	0,00	0,00	-2.562.475,00	444.858,34	0,00	0,00

Haushaltsrechnung

Einzelplan	3	Wissenschaft, Forschung, Kulturpflege		HH-Reste	Abgleich der Abschnitte/Einzelplan und des Einzelplans		Ist	Neue Kass.Reste (K)		HH-Reste (H)	Bereinigung (B)	HH-Reste	Gesamtansatz (G)		Rechnungserg. mehr(+) weniger (-) als Ges.Ansatz	Üpl./Apl. nach § 17 GemHVO /KommHV
		Kassenreste (K)	Abgleich der Abschnitte/Einzelplan und des Einzelplans		Soll Ein-/Ausg. ./ HH-Reste	+ Neue HH-Reste = Rechnungserg.		HH-Reste (K)	Bereinigung (B)				lfd.Ansatz (A)	Nachtrag (N)		
30		Einnahmen	0,00	0,00	2.948,80	2.948,80	0,00	0,00	0,00	0,00	0,00	0,00	2.500,00	448,80	0,00	
		Ausgaben	0,00	0,00	78.976,97	78.976,97	0,00	0,00	0,00	0,00	0,00	0,00	73.450,00	5.526,97	0,00	
		Abgleich	0,00	0,00	-76.028,17	-76.028,17	0,00	0,00	0,00	0,00	0,00	0,00	-70.950,00	-5.078,17	0,00	
31		Einnahmen	0,00	0,00	0,00	0,00	0,00	0,00	0,00	0,00	0,00	0,00	0,00	0,00	0,00	
		Ausgaben	0,00	0,00	0,00	0,00	0,00	0,00	0,00	0,00	0,00	0,00	0,00	0,00	0,00	
		Abgleich	0,00	0,00	0,00	0,00	0,00	0,00	0,00	0,00	0,00	0,00	0,00	0,00	0,00	
32		Einnahmen	0,00	0,00	10,44	10,44	0,00	0,00	0,00	0,00	0,00	0,00	0,00	10,44	0,00	
		Ausgaben	0,00	0,00	82.763,12	82.763,12	42,27	42,27	0,00	0,00	0,00	0,00	110.050,00	-27.286,88	0,00	
		Abgleich	0,00	0,00	-82.752,68	-82.752,68	-42,27	-42,27	0,00	0,00	0,00	0,00	-110.050,00	27.297,32	0,00	
33		Einnahmen	0,00	0,00	0,00	0,00	0,00	0,00	0,00	0,00	0,00	0,00	0,00	0,00	0,00	
		Ausgaben	5.988,31	0,00	295.903,22	295.903,22	2.909,54	2.909,54	0,00	0,00	0,00	0,00	326.200,00	-30.296,78	0,00	
		Abgleich	-5.988,31	0,00	-295.903,22	-295.903,22	-2.909,54	-2.909,54	0,00	0,00	0,00	0,00	-326.200,00	30.296,78	0,00	
34		Einnahmen	554,06	0,00	4.079,20	4.633,26	0,00	0,00	0,00	0,00	0,00	0,00	13.250,00	-9.170,80	0,00	
		Ausgaben	0,00	0,00	151.834,32	151.834,32	0,00	0,00	0,00	0,00	0,00	0,00	165.100,00	-13.265,68	0,00	
		Abgleich	554,06	0,00	-147.755,12	-147.755,12	0,00	0,00	0,00	0,00	0,00	0,00	-151.850,00	4.094,88	0,00	
35		Einnahmen	0,00	0,00	0,00	0,00	0,00	0,00	0,00	0,00	0,00	0,00	0,00	0,00	0,00	
		Ausgaben	0,00	0,00	205.884,20	205.884,20	0,00	0,00	0,00	0,00	0,00	0,00	205.150,00	734,20	0,00	
		Abgleich	0,00	0,00	-205.884,20	-205.884,20	0,00	0,00	0,00	0,00	0,00	0,00	-205.150,00	-734,20	0,00	
36		Einnahmen	0,00	0,00	0,00	0,00	0,00	0,00	0,00	0,00	0,00	0,00	0,00	0,00	0,00	
		Ausgaben	0,00	0,00	12.118,86	12.118,86	0,00	0,00	0,00	0,00	0,00	0,00	16.500,00	-4.381,14	0,00	
		Abgleich	0,00	0,00	-12.118,86	-12.118,86	0,00	0,00	0,00	0,00	0,00	0,00	-16.500,00	4.381,14	0,00	
37		Einnahmen	0,00	0,00	0,00	0,00	0,00	0,00	0,00	0,00	0,00	0,00	0,00	0,00	0,00	
		Ausgaben	0,00	0,00	11.355,29	11.355,29	0,00	0,00	0,00	0,00	0,00	0,00	14.185,00	-2.829,71	0,00	
		Abgleich	0,00	0,00	-11.355,29	-11.355,29	0,00	0,00	0,00	0,00	0,00	0,00	-14.185,00	2.829,71	0,00	
38		Einnahmen	0,00	0,00	0,00	0,00	0,00	0,00	0,00	0,00	0,00	0,00	0,00	0,00	0,00	
		Ausgaben	0,00	0,00	0,00	0,00	0,00	0,00	0,00	0,00	0,00	0,00	0,00	0,00	0,00	
		Abgleich	0,00	0,00	0,00	0,00	0,00	0,00	0,00	0,00	0,00	0,00	0,00	0,00	0,00	
39		Einnahmen	0,00	0,00	0,00	0,00	0,00	0,00	0,00	0,00	0,00	0,00	0,00	0,00	0,00	
		Ausgaben	0,00	0,00	0,00	0,00	0,00	0,00	0,00	0,00	0,00	0,00	0,00	0,00	0,00	
		Abgleich	0,00	0,00	0,00	0,00	0,00	0,00	0,00	0,00	0,00	0,00	0,00	0,00	0,00	
3		Einnahmen	554,06	0,00	7.038,44	7.592,50	0,00	0,00	0,00	0,00	0,00	0,00	15.750,00	-8.711,56	0,00	
		Ausgaben	5.988,31	0,00	838.835,98	841.872,48	2.951,81	2.951,81	0,00	0,00	0,00	0,00	910.635,00	-71.799,02	0,00	
		Abgleich	-5.434,25	0,00	-831.797,54	-834.279,98	-2.951,81	-2.951,81	0,00	0,00	0,00	0,00	-894.885,00	63.087,46	0,00	

Haushaltsrechnung

Einzelplan	4	Soziale Sicherung		Abgleich der Abschnitte/Einzelplan und des Einzelplans		Ist	Neue Kass.Reste (K)		HH-Reste	Gesamtansatz (G)		Rechnungserg. mehr(+) weniger (-) als Ges.Ansatz	Üpl./Apl. nach § 17 GemHVO /KommHV
		Kassenreste (K) Haushaltsreste (H) Bereinigung (B)	Abgleich	HH-Reste	Soll Ein-/Ausg. ./ HH-Reste + Neue HH-Reste = Rechnungserg.		HH-Reste (H) Bereinigung (B)	lfd.Ansatz (A) Nachtrag (N)		HH-Reste (H) Bereinigung (B)	HH-Reste		
40		Einnahmen	0,00	0,00	19.628,92	19.628,92	0,00	0,00	0,00	14.000,00	5.628,92	0,00	0,00
		Ausgaben	74,97	0,00	57.343,56	54.408,53	3.010,00	0,00	0,00	50.675,00	6.668,56	0,00	0,00
		Abgleich	-74,97	0,00	-37.714,64	-34.779,61	-3.010,00	0,00	0,00	-36.675,00	-1.039,64	0,00	0,00
41		Einnahmen	0,00	0,00	0,00	0,00	0,00	0,00	0,00	0,00	0,00	0,00	0,00
		Ausgaben	5.125,00	0,00	8.966,95	14.091,95	0,00	0,00	0,00	21.550,00	-12.583,05	0,00	0,00
		Abgleich	-5.125,00	0,00	-8.966,95	-14.091,95	0,00	0,00	0,00	-21.550,00	12.583,05	0,00	0,00
42		Einnahmen	0,00	0,00	0,00	0,00	0,00	0,00	0,00	0,00	0,00	0,00	0,00
		Ausgaben	0,00	0,00	0,00	0,00	0,00	0,00	0,00	0,00	0,00	0,00	0,00
		Abgleich	0,00	0,00	0,00	0,00	0,00	0,00	0,00	0,00	0,00	0,00	0,00
43		Einnahmen	13.443,10	0,00	467.170,06	469.124,01	11.489,15	0,00	0,00	517.100,00	-49929,94	0,00	0,00
		Ausgaben	37.090,39	0,00	676.511,89	712.967,58	634,70	0,00	0,00	783.675,00	-107.163,11	0,00	0,00
		Abgleich	-23.647,29	0,00	-209.341,83	-243.843,57	10.854,45	0,00	0,00	-266.575,00	57.233,17	0,00	0,00
44		Einnahmen	0,00	0,00	0,00	0,00	0,00	0,00	0,00	0,00	0,00	0,00	0,00
		Ausgaben	0,00	0,00	0,00	0,00	0,00	0,00	0,00	0,00	0,00	0,00	0,00
		Abgleich	0,00	0,00	0,00	0,00	0,00	0,00	0,00	0,00	0,00	0,00	0,00
45		Einnahmen	0,00	0,00	0,00	0,00	0,00	0,00	0,00	0,00	0,00	0,00	0,00
		Ausgaben	0,00	0,00	0,00	0,00	0,00	0,00	0,00	0,00	0,00	0,00	0,00
		Abgleich	0,00	0,00	0,00	0,00	0,00	0,00	0,00	0,00	0,00	0,00	0,00
46		Einnahmen	27.343,11	0,00	2.882.573,39	2.897.167,43	12.749,07	0,00	0,00	2.557.400,00	325.173,39	0,00	0,00
		Ausgaben	88.411,59	0,00	6.473.409,69	6.504.833,10	56.988,18	0,00	0,00	6.338.225,00	135.184,69	0,00	0,00
		Abgleich	-61.068,48	0,00	-3.590.836,30	-3.607.665,67	-44.239,11	0,00	0,00	-3.780.825,00	189.988,70	0,00	0,00
47		Einnahmen	2.507,00	0,00	342.882,79	345.389,79	0,00	0,00	0,00	295.200,00	47.682,79	0,00	0,00
		Ausgaben	32,13	0,00	608.618,64	608.650,77	0,00	0,00	0,00	650.000,00	-41.381,36	0,00	0,00
		Abgleich	2.474,87	0,00	-265.735,85	-263.260,98	0,00	0,00	0,00	-354.800,00	89.064,15	0,00	0,00
48		Einnahmen	0,00	0,00	0,00	0,00	0,00	0,00	0,00	0,00	0,00	0,00	0,00
		Ausgaben	0,00	0,00	0,00	0,00	0,00	0,00	0,00	0,00	0,00	0,00	0,00
		Abgleich	0,00	0,00	0,00	0,00	0,00	0,00	0,00	0,00	0,00	0,00	0,00
49		Einnahmen	0,00	0,00	100,00	100,00	0,00	0,00	0,00	0,00	100,00	0,00	0,00
		Ausgaben	0,00	0,00	16.212,45	16.212,45	0,00	0,00	0,00	21.300,00	-5.087,55	0,00	0,00
		Abgleich	0,00	0,00	-16.112,45	-16.112,45	0,00	0,00	0,00	-21.300,00	5.187,55	0,00	0,00
4		Einnahmen	43.293,21	0,00	3.712.355,16	3.731.410,15	24.238,22	0,00	0,00	3.383.700,00	328.655,16	0,00	0,00
		Ausgaben	130.734,08	0,00	7.841.063,18	7.911.164,38	60.632,88	0,00	0,00	7.865.425,00	-24.361,82	0,00	0,00
		Abgleich	-87.440,87	0,00	-4.128.708,02	-4.179.754,23	-36.394,66	0,00	0,00	-4.481.725,00	353.016,98	0,00	0,00

Haushaltsrechnung

Einzelplan	5	Gesundheit, Sport, Erholung		HH-Reste	Soll Ein-/Ausg. ./ HH-Reste		Ist	Neue Kass. Reste (K) HH-Reste (H)		HH-Reste	Gesamtansatz (G) Ist-Ansatz (A)		Rechnungserg. mehr(+) weniger (-) als Ges. Ansatz	Üpl./Apl. nach § 17 GemHVO /KommHV
		Kassenreste (K) Haushaltsreste (H) Bereinigung (B)	Abgleich der Abschnitte/ Einzelplan und des Einzelplans + Neue HH-Reste = Rechnungserg.		Bereinigung (B)	Nachtrag (N)								
50		Einnahmen	0,00	0,00	0,00	0,00	0,00	0,00	0,00	0,00	0,00	0,00	0,00	0,00
		Ausgaben	0,00	0,00	0,00	0,00	0,00	0,00	0,00	0,00	0,00	0,00	0,00	0,00
		Abgleich	0,00	0,00	0,00	0,00	0,00	0,00	0,00	0,00	0,00	0,00	0,00	0,00
51		Einnahmen	0,00	0,00	0,00	0,00	0,00	0,00	0,00	0,00	0,00	0,00	0,00	0,00
		Ausgaben	0,00	8.330,13	8.330,13	8.330,13	0,00	0,00	0,00	0,00	9.400,00	-1.069,87	0,00	0,00
		Abgleich	0,00	-8.330,13	-8.330,13	0,00	0,00	0,00	0,00	0,00	-9.400,00	1.069,87	0,00	0,00
52		Einnahmen	0,00	0,00	0,00	0,00	0,00	0,00	0,00	0,00	0,00	0,00	0,00	0,00
		Ausgaben	0,00	0,00	0,00	0,00	0,00	0,00	0,00	0,00	0,00	0,00	0,00	0,00
		Abgleich	0,00	0,00	0,00	0,00	0,00	0,00	0,00	0,00	0,00	0,00	0,00	0,00
53		Einnahmen	0,00	0,00	0,00	0,00	0,00	0,00	0,00	0,00	0,00	0,00	0,00	0,00
		Ausgaben	0,00	0,00	0,00	0,00	0,00	0,00	0,00	0,00	0,00	0,00	0,00	0,00
		Abgleich	0,00	0,00	0,00	0,00	0,00	0,00	0,00	0,00	0,00	0,00	0,00	0,00
54		Einnahmen	0,00	0,00	0,00	0,00	0,00	0,00	0,00	0,00	0,00	0,00	0,00	0,00
		Ausgaben	0,00	3.150,00	3.150,00	3.150,00	0,00	0,00	0,00	0,00	3.150,00	0,00	0,00	0,00
		Abgleich	0,00	-3.150,00	-3.150,00	0,00	0,00	0,00	0,00	0,00	-3.150,00	0,00	0,00	0,00
55		Einnahmen	0,00	0,00	0,00	0,00	0,00	0,00	0,00	0,00	0,00	0,00	0,00	0,00
		Ausgaben	0,00	47.863,02	47.863,02	47.863,02	0,00	0,00	0,00	0,00	61.700,00	-13.836,98	0,00	0,00
		Abgleich	0,00	-47.863,02	-47.863,02	0,00	0,00	0,00	0,00	0,00	-61.700,00	13.836,98	0,00	0,00
56		Einnahmen	103,92	11.434,90	11.538,82	11.538,82	0,00	0,00	0,00	0,00	8.600,00	2.834,90	0,00	0,00
		Ausgaben	4.576,50	243.656,33	248.177,02	248.177,02	55,81	55,81	55,81	0,00	378.485,00	-134.828,67	0,00	0,00
		Abgleich	-4.472,58	-232.221,43	-236.638,20	-236.638,20	-55,81	-55,81	-55,81	0,00	-369.885,00	137.663,57	0,00	0,00
57		Einnahmen	0,00	0,00	0,00	0,00	0,00	0,00	0,00	0,00	0,00	0,00	0,00	0,00
		Ausgaben	0,00	0,00	0,00	0,00	0,00	0,00	0,00	0,00	0,00	0,00	0,00	0,00
		Abgleich	0,00	0,00	0,00	0,00	0,00	0,00	0,00	0,00	0,00	0,00	0,00	0,00
58		Einnahmen	950,11	440.425,81	439.798,32	439.798,32	1.577,60	1.577,60	1.577,60	0,00	478.750,00	-38.324,19	0,00	0,00
		Ausgaben	3.424,18	883.171,05	886.453,32	886.453,32	141,91	141,91	141,91	0,00	817.895,00	65.276,05	0,00	0,00
		Abgleich	-2.474,07	-442.745,24	-446.655,00	-446.655,00	1.435,69	1.435,69	1.435,69	0,00	-339.145,00	-103.600,24	0,00	0,00
59		Einnahmen	0,00	0,00	0,00	0,00	0,00	0,00	0,00	0,00	0,00	0,00	0,00	0,00
		Ausgaben	0,00	11.788,52	11.788,52	11.788,52	0,00	0,00	0,00	0,00	17.000,00	-5.211,48	0,00	0,00
		Abgleich	0,00	-11.788,52	-11.788,52	0,00	0,00	0,00	0,00	0,00	-17.000,00	5.211,48	0,00	0,00
5		Einnahmen	1.054,03	451.860,71	451.337,14	451.337,14	1.577,60	1.577,60	1.577,60	0,00	487.350,00	-35.489,29	0,00	0,00
		Ausgaben	8.000,68	1.197.959,05	1.205.762,01	1.205.762,01	197,72	197,72	197,72	0,00	1.287.630,00	-89.670,95	0,00	0,00
		Abgleich	-6.946,65	-746.098,34	-754.424,87	-754.424,87	1.379,88	1.379,88	1.379,88	0,00	-800.280,00	54.181,66	0,00	0,00

Haushaltsrechnung

Einzelplan	6	Bau- und Wohnungswesen, Verkehr		Abgleich der Abschnitte/Einzelplan und des Einzelplans		Ist	Neue Kass.Reste (K)		HH-Reste	Gesamtansatz (G)		Rechnungserg.	Üpl./Apl.
		Kassenreste (K)	Haushaltsreste (H)	HH-Reste	Bereinigung (B)		HH-Reste	Nachtrag (N)		mehr(+)/weniger (-)	nach § 17 GemHVO /KommHV		
		Bereinigung (B)	Bereinigung (B)	HH-Reste	+ Neue HH-Reste = Rechnungserg.		HH-Reste (H)	Bereinigung (B)	HH-Reste	lfd. Ansatz (A)	Nachtrag (N)	als Ges. Ansatz	
60	Einnahmen	55.558,24	0,00	0,00	334.184,42	386.201,90	3.540,76	0,00	0,00	175.000,00	0,00	159.184,42	0,00
	Ausgaben	872,76	0,00	0,00	721.348,26	722.132,26	88,76	0,00	0,00	838.300,00	0,00	-116.951,74	0,00
	Abgleich	54.685,48	0,00	0,00	-387.163,84	-335.930,36	3.452,00	0,00	0,00	-663.300,00	0,00	276.136,16	0,00
61	Einnahmen	48.003,79	0,00	0,00	2.69.346,26	2.48.003,79	69.346,26	0,00	0,00	235.000,00	0,00	34.346,26	0,00
	Ausgaben	638,89	0,00	0,00	489.512,94	490.140,54	11,29	0,00	0,00	463.700,00	0,00	25.812,94	0,00
	Abgleich	47.364,90	0,00	0,00	-220.166,68	-242.136,75	69.334,97	0,00	0,00	-228.700,00	0,00	8.533,32	0,00
62	Einnahmen	0,00	0,00	0,00	0,00	0,00	0,00	0,00	0,00	0,00	0,00	0,00	0,00
	Ausgaben	0,00	0,00	0,00	6.287,01	6.287,01	0,00	0,00	0,00	50.000,00	0,00	-43.712,99	0,00
	Abgleich	0,00	0,00	0,00	-6.287,01	-6.287,01	0,00	0,00	0,00	-50.000,00	0,00	43.712,99	0,00
63	Einnahmen	0,00	0,00	0,00	1.10.961,60	1.10.961,60	0,00	0,00	0,00	96.550,00	0,00	14.411,60	0,00
	Ausgaben	446.789,02	0,00	0,00	1.015.016,15	1.113.001,26	348.803,91	0,00	0,00	1.149.500,00	0,00	-134.483,85	0,00
	Abgleich	-446.789,02	0,00	0,00	-904.054,55	-1.002.039,66	-348.803,91	0,00	0,00	-1.052.950,00	0,00	148.895,45	0,00
64	Einnahmen	0,00	0,00	0,00	0,00	0,00	0,00	0,00	0,00	0,00	0,00	0,00	0,00
	Ausgaben	0,00	0,00	0,00	0,00	0,00	0,00	0,00	0,00	0,00	0,00	0,00	0,00
	Abgleich	0,00	0,00	0,00	0,00	0,00	0,00	0,00	0,00	0,00	0,00	0,00	0,00
65	Einnahmen	0,00	0,00	0,00	0,00	0,00	0,00	0,00	0,00	0,00	0,00	0,00	0,00
	Ausgaben	0,00	0,00	0,00	0,00	0,00	0,00	0,00	0,00	0,00	0,00	0,00	0,00
	Abgleich	0,00	0,00	0,00	0,00	0,00	0,00	0,00	0,00	0,00	0,00	0,00	0,00
66	Einnahmen	0,00	0,00	0,00	0,00	0,00	0,00	0,00	0,00	0,00	0,00	0,00	0,00
	Ausgaben	0,00	0,00	0,00	0,00	0,00	0,00	0,00	0,00	0,00	0,00	0,00	0,00
	Abgleich	0,00	0,00	0,00	0,00	0,00	0,00	0,00	0,00	0,00	0,00	0,00	0,00
67	Einnahmen	0,00	0,00	0,00	13.508,81	13.508,81	0,00	0,00	0,00	17.500,00	0,00	-3.991,19	0,00
	Ausgaben	1.694,37	0,00	0,00	594.733,36	596.427,73	0,00	0,00	0,00	623.100,00	0,00	-28.366,64	0,00
	Abgleich	-1.694,37	0,00	0,00	-581.224,55	-582.918,92	0,00	0,00	0,00	-605.600,00	0,00	24.375,45	0,00
68	Einnahmen	-63,00	0,00	0,00	1.479,99	1.416,99	0,00	0,00	0,00	950,00	0,00	529,99	0,00
	Ausgaben	166,29	0,00	0,00	81.948,07	82.114,36	0,00	0,00	0,00	125.700,00	0,00	-43.751,93	0,00
	Abgleich	-229,29	0,00	0,00	-80.468,08	-80.697,37	0,00	0,00	0,00	-124.750,00	0,00	44.281,92	0,00
69	Einnahmen	0,00	0,00	0,00	1.210,00	1.210,00	0,00	0,00	0,00	1.000,00	0,00	210,00	0,00
	Ausgaben	1.756,44	0,00	0,00	73.094,81	74.851,25	0,00	0,00	0,00	150.055,00	0,00	-76.960,19	0,00
	Abgleich	-1.756,44	0,00	0,00	-71.884,81	-73.641,25	0,00	0,00	0,00	-149.055,00	0,00	77.170,19	0,00
6	Einnahmen	103.499,03	0,00	0,00	730.691,08	761.303,09	72.887,02	0,00	0,00	526.000,00	0,00	204.691,08	0,00
	Ausgaben	451.917,77	0,00	0,00	2.981.940,60	3.084.954,41	348.903,96	0,00	0,00	3.400.355,00	0,00	-418.414,40	0,00
	Abgleich	-348.418,74	0,00	0,00	-2.251.249,52	-2.323.651,32	-276.016,94	0,00	0,00	-2.874.355,00	0,00	623.105,48	0,00

Haushaltsrechnung

Einzelplan	7	Öffentliche Einrichtungen, Wirtschaftsförderung				Ist	Neue Kass. Reste (K) HH-Reste (H) Bereinigung (B)	HH-Reste	Gesamtansatz (G) Itd. Ansatz (A) Nachtrag (N)	Rechnungserg. mehr(+)/weniger (-) als Ges. Ansatz	Üpl./Apl. nach § 17 GemHVO /KommHV
		Kassenreste (K) Haushaltsreste (H) Bereinigung (B)	Abgleich der Abschnitte/ Einzelplan und des Einzelplans	Soll Ein-/Ausg. ./ HH-Reste + Neue HH-Reste = Rechnungserg.	Abgleich der Abschnitte/ Einzelplan und des Einzelplans						
70		Einnahmen	0,00	0,00	0,00	0,00	0,00	0,00	0,00	0,00	
		Ausgaben	0,00	0,00	0,00	0,00	0,00	0,00	0,00	0,00	
		Abgleich	0,00	0,00	0,00	0,00	0,00	0,00	0,00	0,00	
71		Einnahmen	0,00	0,00	0,00	0,00	0,00	0,00	0,00	0,00	
		Ausgaben	0,00	0,00	0,00	0,00	0,00	0,00	0,00	0,00	
		Abgleich	0,00	0,00	0,00	0,00	0,00	0,00	0,00	0,00	
72		Einnahmen	0,00	0,00	0,00	0,00	0,00	0,00	0,00	0,00	
		Ausgaben	0,00	0,00	0,00	0,00	0,00	0,00	0,00	0,00	
		Abgleich	0,00	0,00	0,00	0,00	0,00	0,00	0,00	0,00	
73		Einnahmen	378,16	18.694,27	18.875,43	197,00	0,00	0,00	0,00	0,00	
		Ausgaben	1.203,52	35.910,90	37.114,42	0,00	0,00	24.000,00	-5.305,73	0,00	
		Abgleich	-825,36	-17.216,63	-18.238,99	197,00	0,00	33.500,00	2.410,90	0,00	
74		Einnahmen	0,00	0,00	0,00	0,00	0,00	0,00	0,00	0,00	
		Ausgaben	0,00	0,00	0,00	0,00	0,00	0,00	0,00	0,00	
		Abgleich	0,00	0,00	0,00	0,00	0,00	0,00	0,00	0,00	
75		Einnahmen	12.427,88	190.419,93	197.565,81	0,00	0,00	0,00	0,00	0,00	
		Ausgaben	9.246,99	430.625,66	439.854,59	18,06	0,00	0,00	0,00	0,00	
		Abgleich	3.180,89	-240.205,73	-242.288,78	5.263,94	0,00	255.095,00	-64.675,07	0,00	
76		Einnahmen	2.216,53	42.712,65	44.336,45	592,73	0,00	0,00	0,00	0,00	
		Ausgaben	15.866,61	309.594,51	324.468,38	992,74	0,00	0,00	0,00	0,00	
		Abgleich	-13.650,08	-266.881,86	-280.131,93	-400,01	0,00	0,00	0,00	0,00	
77		Einnahmen	11.836,74	1.005.453,94	996.804,14	20.486,54	0,00	0,00	0,00	0,00	
		Ausgaben	8.048,86	1.125.064,62	1.132.633,02	480,46	0,00	1.027.905,00	-22.451,06	0,00	
		Abgleich	3.787,88	-119.610,68	-135.828,88	20.006,08	0,00	1.027.905,00	97.159,62	0,00	
78		Einnahmen	0,00	0,00	0,00	0,00	0,00	0,00	0,00	0,00	
		Ausgaben	1.929,94	84.035,66	85.965,60	0,00	0,00	0,00	0,00	0,00	
		Abgleich	-1.929,94	-84.035,66	-85.965,60	0,00	0,00	117.100,00	-33.064,34	0,00	
79		Einnahmen	0,00	3,00	3,00	0,00	0,00	0,00	0,00	0,00	
		Ausgaben	12.529,83	390.795,26	403.095,42	229,67	0,00	507.850,00	-117.054,74	0,00	
		Abgleich	-12.529,83	-390.792,26	-403.092,42	-229,67	0,00	-502.850,00	112.057,74	0,00	
7		Einnahmen	26.859,31	1.257.283,79	1.257.584,83	26.558,27	0,00	1.361.900,00	-104.616,21	0,00	
		Ausgaben	48.825,75	2.376.026,61	2.423.131,43	1.720,93	0,00	2.553.780,00	-177.753,39	0,00	
		Abgleich	-21.966,44	-1.118.742,82	-1.165.546,60	24.837,34	0,00	-1.191.880,00	73.137,18	0,00	

Haushaltsrechnung

Einzelplan	8	Wirtschaftliche Unternehmen, allg. Grund- u. Sondervermögen		HH-Reste	Soll Ein-/Ausg. ./ HH-Reste + Neue HH-Reste = Rechnungserg.	Ist	Neue Kass. Reste (K) HH-Reste (H) Bereinigung (B)		HH-Reste	Gesamtansatz (G) lfd. Ansatz (A) Nachtrag (N)		Rechnungs- erg. mehr(+)/weniger (-) als Ges. Ansatz	Üpl./Apl. nach § 17 GemHVO /KommHV
		Kassenreste (K) Haushaltsreste (H) Bereinigung (B)	Abgleich der Abschnitte/ Einzelplan und des Einzelplans				HH-Reste	Nachtrag (N)					
80		Einnahmen	0,00	0,00	0,00	0,00	0,00	0,00	0,00	0,00	0,00	0,00	0,00
		Ausgaben	0,00	0,00	0,00	0,00	0,00	0,00	0,00	0,00	0,00	0,00	0,00
		Abgleich	0,00	0,00	0,00	0,00	0,00	0,00	0,00	0,00	0,00	0,00	0,00
81		Einnahmen	6.249,16	422.134,10	426.971,97	1.411,29	1.411,29	0,00	518.000,00	0,00	-95.865,90	0,00	0,00
		Ausgaben	0,00	3.731,93	3.731,93	0,00	0,00	0,00	0,00	0,00	3.731,93	0,00	0,00
		Abgleich	6.249,16	418.402,17	423.240,04	1.411,29	1.411,29	0,00	518.000,00	0,00	-99.597,83	0,00	0,00
82		Einnahmen	0,00	0,00	0,00	0,00	0,00	0,00	0,00	0,00	0,00	0,00	0,00
		Ausgaben	0,00	0,00	0,00	0,00	0,00	0,00	0,00	0,00	0,00	0,00	0,00
		Abgleich	0,00	0,00	0,00	0,00	0,00	0,00	0,00	0,00	0,00	0,00	0,00
83		Einnahmen	0,00	0,00	0,00	0,00	0,00	0,00	0,00	0,00	0,00	0,00	0,00
		Ausgaben	0,00	0,00	0,00	0,00	0,00	0,00	0,00	0,00	0,00	0,00	0,00
		Abgleich	0,00	0,00	0,00	0,00	0,00	0,00	0,00	0,00	0,00	0,00	0,00
84		Einnahmen	0,00	0,00	0,00	0,00	0,00	0,00	0,00	0,00	0,00	0,00	0,00
		Ausgaben	0,00	0,00	0,00	0,00	0,00	0,00	0,00	0,00	0,00	0,00	0,00
		Abgleich	0,00	0,00	0,00	0,00	0,00	0,00	0,00	0,00	0,00	0,00	0,00
85		Einnahmen	0,00	446.395,84	445.579,01	816,83	816,83	0,00	385.800,00	0,00	60.595,84	0,00	0,00
		Ausgaben	25.096,34	391.662,98	398.671,39	18.087,93	18.087,93	0,00	385.800,00	0,00	5.862,98	0,00	0,00
		Abgleich	-25.096,34	54.732,86	46.907,62	-17.271,10	-17.271,10	0,00	0,00	0,00	54.732,86	0,00	0,00
86		Einnahmen	0,00	0,00	0,00	0,00	0,00	0,00	0,00	0,00	0,00	0,00	0,00
		Ausgaben	0,00	0,00	0,00	0,00	0,00	0,00	0,00	0,00	0,00	0,00	0,00
		Abgleich	0,00	0,00	0,00	0,00	0,00	0,00	0,00	0,00	0,00	0,00	0,00
87		Einnahmen	0,00	0,00	0,00	0,00	0,00	0,00	0,00	0,00	0,00	0,00	0,00
		Ausgaben	0,00	0,00	0,00	0,00	0,00	0,00	0,00	0,00	0,00	0,00	0,00
		Abgleich	0,00	0,00	0,00	0,00	0,00	0,00	0,00	0,00	0,00	0,00	0,00
88		Einnahmen	20.894,91	676.617,72	678.002,52	19.510,11	19.510,11	0,00	628.900,00	0,00	47.717,72	0,00	0,00
		Ausgaben	18.004,10	1.194.162,38	1.210.881,61	1.284,87	1.284,87	0,00	1.219.925,00	0,00	-25.762,62	0,00	0,00
		Abgleich	2.890,81	-517.544,66	-532.879,09	18.225,24	18.225,24	0,00	-591.025,00	0,00	73.480,34	0,00	0,00
89		Einnahmen	0,00	0,00	0,00	0,00	0,00	0,00	0,00	0,00	0,00	0,00	0,00
		Ausgaben	0,00	0,00	0,00	0,00	0,00	0,00	0,00	0,00	0,00	0,00	0,00
		Abgleich	0,00	0,00	0,00	0,00	0,00	0,00	0,00	0,00	0,00	0,00	0,00
8		Einnahmen	27.144,07	1.545.147,66	1.550.553,50	21.738,23	21.738,23	0,00	1.532.700,00	0,00	12.447,66	0,00	0,00
		Ausgaben	43.100,44	1.589.557,29	1.613.284,93	19.372,80	19.372,80	0,00	1.605.725,00	0,00	-16.167,71	0,00	0,00
		Abgleich	-15.956,37	-44.409,63	-62.731,43	2.365,43	2.365,43	0,00	-73.025,00	0,00	28.615,37	0,00	0,00

Haushaltsrechnung

Einzelplan	9	Allgemeine Finanzwirtschaft		HH-Reste	Soll Ein-/Ausg. ./ HH-Reste + Neue HH-Reste = Rechnungserg.	Ist	Neue Kass. Reste (K) HH-Reste (H) Bereinigung (B)		HH-Reste	Gesamtansatz (G) Ihd. Ansatz (A) Nachtrag (N)		Rechnungserg. mehr(+) weniger (-) als Ges. Ansatz	Üpl./Apl. nach § 17 GemHVO /KommHV
		Kassenreste (K) Haushaltsreste (H) Bereinigung (B)	Abgleich der Abschnitte/Einzelplan und des Einzelplans										
90	Einnahmen	215.918,12	0,00	0,00	27.158.287,37	27.240.797,96	133.407,53	0,00	0,00	29.853.855,00	-2.695.567,63	0,00	
	Ausgaben	0,00	0,00	0,00	14.864.300,45	14.864.300,45	0,00	0,00	0,00	15.359.975,00	-495.674,55	0,00	
	Abgleich	215.918,12	0,00	0,00	12.293.986,92	12.376.497,51	133.407,53	0,00	0,00	14.493.880,00	-2.199.893,08	0,00	
91	Einnahmen	2.645,68	0,00	0,00	2.732.609,69	2.731.934,80	3.320,57	0,00	0,00	2.672.600,00	60.009,69	0,00	
	Ausgaben	0,00	0,00	0,00	202.646,86	202.646,86	0,00	0,00	0,00	926.850,00	-724.203,14	0,00	
	Abgleich	2.645,68	0,00	0,00	2.529.962,83	2.529.287,94	3.320,57	0,00	0,00	1.745.750,00	784.212,83	0,00	
92	Einnahmen	0,00	0,00	0,00	0,00	0,00	0,00	0,00	0,00	0,00	0,00	0,00	
	Ausgaben	0,00	0,00	0,00	0,00	0,00	0,00	0,00	0,00	0,00	0,00	0,00	
	Abgleich	0,00	0,00	0,00	0,00	0,00	0,00	0,00	0,00	0,00	0,00	0,00	
93	Einnahmen	0,00	0,00	0,00	0,00	0,00	0,00	0,00	0,00	0,00	0,00	0,00	
	Ausgaben	0,00	0,00	0,00	0,00	0,00	0,00	0,00	0,00	0,00	0,00	0,00	
	Abgleich	0,00	0,00	0,00	0,00	0,00	0,00	0,00	0,00	0,00	0,00	0,00	
94	Einnahmen	0,00	0,00	0,00	0,00	0,00	0,00	0,00	0,00	0,00	0,00	0,00	
	Ausgaben	0,00	0,00	0,00	0,00	0,00	0,00	0,00	0,00	0,00	0,00	0,00	
	Abgleich	0,00	0,00	0,00	0,00	0,00	0,00	0,00	0,00	0,00	0,00	0,00	
95	Einnahmen	0,00	0,00	0,00	0,00	0,00	0,00	0,00	0,00	0,00	0,00	0,00	
	Ausgaben	0,00	0,00	0,00	0,00	0,00	0,00	0,00	0,00	0,00	0,00	0,00	
	Abgleich	0,00	0,00	0,00	0,00	0,00	0,00	0,00	0,00	0,00	0,00	0,00	
96	Einnahmen	0,00	0,00	0,00	0,00	0,00	0,00	0,00	0,00	0,00	0,00	0,00	
	Ausgaben	0,00	0,00	0,00	0,00	0,00	0,00	0,00	0,00	0,00	0,00	0,00	
	Abgleich	0,00	0,00	0,00	0,00	0,00	0,00	0,00	0,00	0,00	0,00	0,00	
97	Einnahmen	0,00	0,00	0,00	0,00	0,00	0,00	0,00	0,00	0,00	0,00	0,00	
	Ausgaben	0,00	0,00	0,00	0,00	0,00	0,00	0,00	0,00	0,00	0,00	0,00	
	Abgleich	0,00	0,00	0,00	0,00	0,00	0,00	0,00	0,00	0,00	0,00	0,00	
98	Einnahmen	0,00	0,00	0,00	0,00	0,00	0,00	0,00	0,00	0,00	0,00	0,00	
	Ausgaben	0,00	0,00	0,00	0,00	0,00	0,00	0,00	0,00	0,00	0,00	0,00	
	Abgleich	0,00	0,00	0,00	0,00	0,00	0,00	0,00	0,00	0,00	0,00	0,00	
99	Einnahmen	0,00	0,00	0,00	0,00	0,00	0,00	0,00	0,00	0,00	0,00	0,00	
	Ausgaben	0,00	0,00	0,00	0,00	0,00	0,00	0,00	0,00	0,00	0,00	0,00	
	Abgleich	0,00	0,00	0,00	0,00	0,00	0,00	0,00	0,00	0,00	0,00	0,00	
9	Einnahmen	218.563,80	0,00	0,00	29.890.897,06	29.972.732,76	136.728,10	0,00	0,00	32.526.455,00	-2.635.557,94	0,00	
	Ausgaben	0,00	0,00	0,00	15.066.947,31	15.066.947,31	0,00	0,00	0,00	16.286.825,00	-1.219.877,69	0,00	
	Abgleich	218.563,80	0,00	0,00	14.823.949,75	14.905.785,45	136.728,10	0,00	0,00	16.239.630,00	-1.415.680,25	0,00	

Haushaltsrechnung

Verwaltungshaushalt Gesamt									
	Kassenreste (K)	HH-Reste	Soll Ein-/Ausg. ./ HH-Reste	Ist	Neue Kass.Reste (K) HH-Reste (H)	HH-Reste	Gesamtansatz (G) lfd.Ansatz (A)	Rechnungserg. mehr(+) weniger (-)	Üpl./Apl. nach § 17 GemHVO /KommHV
	Bereinigung (B)		+ Neue HH-Reste = Rechnungserg.		Bereinigung (B)		Nachtrag (N)	als Ges.Ansatz	
Einnahmen	751.657,83	0,00	39.846.612,66	40.244.514,72	353.755,77	0,00	41.730.000,00	-1.883.387,34	0,00
Ausgaben	442.598,47	0,00	39.846.612,66	39.851.626,96	437.584,17	0,00	41.730.000,00	-1.883.387,34	0,00
Abgleich	309.059,36	0,00	0,00	392.887,76	-83.828,40	0,00	0,00	0,00	0,00

Haushaltsrechnung Vermögenshaushalt

Haushaltsrechnung Haushaltsrechnung - Vermögenshaushalt

Einzelplan Abschnitt Unterabschnitt	0 00 0000	Allgemeine Verwaltung Gemeindeorgane Gemeindeorgane	Nr	Kassenreste (K) Haushaltsreste (H) Bereinigung (B)	3	Soll Ein-/Ausg. ./. HHR + Neue HHR = Rechnungserg.	4	Ist	5	Neue KR (K) HHR (H) Bereinigung (B)	6	Gesamtansatz (G) Istd.-Ansatz (A) Nachtrag (N)	7	Rechnungs- erg. mehr(+) weniger (-) als Ges.-Ansatz	8	ÜPL/APL nach §17 GemHVO /KommHV	9
	1																
	001	Oberste Organe			0,00						0,00	0,00					
	9350 00	AUSGABEN Erwerb von beweglichen Sachen				27.786,50		27.786,50				30.000,00(G) 30.000,00(A)		-2.213,50			
		SUMME AUSGABEN			0,00	27.786,50		27.786,50			0,00	30.000,00		-2.213,50			0,00
					0,00						0,00	0,00					
		Summe Einnahmen UA 0000			0,00	0,00		0,00			0,00	0,00					0,00
		Summe Ausgaben UA 0000			0,00	27.786,50		27.786,50			0,00	30.000,00		-2.213,50			0,00
					0,00						0,00	0,00					
		Überschuss / Zuschuss UA 0000			0,00	-27.786,50		-27.786,50			0,00	-30.000,00		2.213,50			0,00
					0,00						0,00	-30.000,00					
					0,00						0,00	0,00					

Haushaltsrechnung

Einzelplan Abschnitt Unterschnitt	0 02 0200	Allgemeine Verwaltung Hauptverwaltung Hauptverwaltung	Bezeichnung der Haushaltsstelle	3	4	5	6	7	8	9
Nr				Kassenreste (K) Haushaltsreste (H) Bereinigung (B)	Soll Ein-/Ausg. ./. HHR + Neue HHR = Rechnungserg.	Ist	Neue KR (K) HHR (H) Bereinigung (B)	Gesamtansatz (G) Ifd. Ansatz (A) Nachtrag (N)	Rechnungserg. mehr(+) weniger (-) als Ges-Ansatz	ÜPL/APL nach §17 GemHVO /KommHV
1		2		3	4	5	6	7	8	9
001		Hauptverwaltung		0,00			0,00	0,00		
		AUSGABEN					0,00	0,00		
9350 00		Erwerb von beweglichen Sachen			2.222,92	2.222,92		2.000,00(G) 2.000,00(A)	222,92	
		SUMME AUSGABEN		0,00	2.222,92	2.222,92	0,00	2.000,00	222,92	0,00
				0,00			0,00	0,00		
		Summe Einnahmen UA 0200		0,00	0,00	0,00	0,00	0,00	0,00	0,00
		Summe Ausgaben UA 0200		0,00	2.222,92	2.222,92	0,00	2.000,00	222,92	0,00
		Überschuss / Zuschuss UA 0200		0,00	-2.222,92	-2.222,92	0,00	-2.000,00	-222,92	0,00
				0,00			0,00	-2.000,00		
				0,00			0,00	0,00		

Haushaltsrechnung

Einzelplan Abschnitt Unterschnitt	0 03 0300	Allgemeine Verwaltung Finanzverwaltung Finanzverwaltung	Bezeichnung der Haushaltsstelle	Kassenreste (K) Haushaltsreste (H) Bereinigung (B)	Soll Ein-/Ausg. ./. HHR +Neue HHR =Rechnungserg.	Ist	Neue KR (K) HHR (H) Bereinigung (B)	Gesamtansatz (G) Ifd. Ansatz (A) Nachtrag (N)	Rechnungserg. mehr(+) weniger (-) als Ges-Ansatz	ÜPL/APL nach §17 GemHVO /KommHV
Nr				3	4	5	6	7	8	9
1		2								
001		Finanzverwaltung		0,00			0,00	0,00		
		AUSGABEN								
9350 00			Erwerb von beweglichen Sachen		3.631,82	3.631,82		3.000,00(G) 3.000,00(A)	631,82	
		SUMME AUSGABEN		0,00	3.631,82	3.631,82	0,00	3.000,00	631,82	0,00
				0,00			0,00	0,00		
			Summe Einnahmen UA 0300	0,00	0,00	0,00	0,00	0,00	0,00	0,00
			Summe Ausgaben UA 0300	0,00	3.631,82	3.631,82	0,00	3.000,00	631,82	0,00
			Überschuss / Zuschuss UA 0300	0,00	-3.631,82	-3.631,82	0,00	-3.000,00	-631,82	0,00
				0,00			0,00	-3.000,00		
				0,00			0,00	0,00		

Haushaltsrechnung

Einzelplan Abschnitt Unterschnitt	0 03 0310	Allgemeine Verwaltung Finanzverwaltung Stadtklasse	Bezeichnung der Haushaltsstelle	Kassenreste (K) Haushaltsreste (H) Bereinigung (B)	Soll Ein-/Ausg. ./. HHR + Neue HHR = Rechnungserg.	Ist	Neue KR (K) HHR (H) Bereinigung (B)	Gesamtansatz (G) Ifd. Ansatz (A) Nachtrag (N)	Rechnungserg. mehr (+) weniger (-) als Ges-Ansatz	ÜPL/APL nach §17 GemHVO /KommHV
Nr				3	4	5	6	7	8	9
1			2							
001			Stadtklasse							
9350 00			AUSGABEN Erwerb von beweglichen Sachen					3.000,00(G) 3.000,00(A)	-3.000,00	
			SUMME AUSGABEN	0,00 0,00	0,00	0,00	0,00 0,00 0,00	3.000,00 3.000,00 0,00	-3.000,00	0,00
			Summe Einnahmen UA 0310	0,00	0,00	0,00	0,00 0,00 0,00	0,00 0,00 0,00	0,00	0,00
			Summe Ausgaben UA 0310	0,00	0,00	0,00	0,00 0,00 0,00	3.000,00 3.000,00 0,00	-3.000,00	0,00
			Überschuss / Zuschuss UA 0310	0,00	0,00	0,00	0,00 0,00 0,00	-3.000,00 -3.000,00 0,00	3.000,00	0,00

Haushaltsrechnung

Einzelplan Abschnitt Unterabschnitt	0 06 0600	Allgemeine Verwaltung Einrichtungen für die gesamte Verwaltung Gesamtverwaltung	2	3	4	5	6	7	8	ÜPL/APL nach §17 GemHVO /KommHV
Nr		Bezeichnung der Haushaltsstelle	Kassenreste (K) Haushaltsreste (H) Bereinigung (B)	Soll Ein-/Ausg. ./. HHR + Neue HHR = Rechnungserg.	Ist	Neue KR (K) HHR (H) Bereinigung (B)	Gesamtansatz (G) Ifd. Ansatz (A) Nachtrag (N)	Rechnungserg. mehr(+) weniger (-) als Ges-Ansatz		
1			3	4	5	6	7	8	9	
001		Gesamtverwaltung								
3450.00		EINNAHMEN								
		Veräußerung von beweglichen Sachen					9.000,00(G) 9.000,00(A)	-9.000,00		
		SUMME EINNÄHMEN	0,00 0,00	0,00	0,00	0,00 0,00 0,00	9.000,00 9.000,00	-9.000,00		0,00
		AUSGABEN								
9350.00		Erwerb von beweglichen Sachen		19.123,67	19.123,67		16.000,00(G) 16.000,00(A)	3.123,67		
		SUMME AUSGABEN	0,00 0,00	19.123,67 19.123,67	19.123,67	0,00 0,00 0,00	16.000,00 16.000,00	3.123,67		0,00
		Summe Einnahmen UA 0600	0,00 0,00 0,00	0,00	0,00	0,00 0,00 0,00	9.000,00 9.000,00	-9.000,00		0,00
		Summe Ausgaben UA 0600	0,00 0,00 0,00	19.123,67	19.123,67	0,00 0,00 0,00	16.000,00 16.000,00	3.123,67		0,00
		Überschuss / Zuschuss UA 0600	0,00 0,00 0,00	-19.123,67	-19.123,67	0,00 0,00 0,00	-7.000,00 -7.000,00	-12.123,67		0,00

Haushaltsrechnung

Einzelplan Abschnitt Unterschnitt	0 06 0610	Allgemeine Verwaltung Einrichtungen für die gesamte Verwaltung Ausbildende	Nr	1	2	3	4	5	6	7	8	9
				Kassenreste (K) Haushaltsreste (H) Bereinigung (B)	Soll Ein-/Ausg. ./. HHR + Neue HHR = Rechnungserg.	Ist	Neue KR (K) HHR (H) Bereinigung (B)	Gesamtansatz (G) Ifd. Ansatz (A) Nachtrag (N)	Rechnungserg. mehr(+) weniger (-) als Ges-Ansatz	ÜPL/APL nach §17 GemHVO /KommHV		
001	9350 00	AUSGABEN Erwerb v. beweglichen Sachen des Anlagevermögens		0,00	0,00	0,00	0,00	0,00	0,00	1.500,00(G) 1.500,00(A)	-1.500,00	0,00
		SUMME AUSGABEN		0,00	0,00	0,00	0,00	0,00	0,00	1.500,00	-1.500,00	0,00
		Summe Einnahmen UA 0610		0,00	0,00	0,00	0,00	0,00	0,00	0,00	0,00	0,00
		Summe Ausgaben UA 0610		0,00	0,00	0,00	0,00	0,00	0,00	1.500,00	-1.500,00	0,00
		Überschuss / Zuschuss UA 0610		0,00	0,00	0,00	0,00	0,00	0,00	-1.500,00	1.500,00	0,00

Haushaltsrechnung

Einzelplan Abschnitt Unterabschnitt	0 06 0630	Allgemeine Verwaltung Einrichtungen für die gesamte Verwaltung Datenverarbeitung	0 06 0630	Bezeichnung der Haushaltsstelle	Kassenreste (K) Haushaltsreste (H) Bereinigung (B)	Soll Ein-/Ausg. ./. HHR + Neue HHR = Rechnungserg.	Ist	Neue KR (K) HHR (H) Bereinigung (B)	Gesamtansatz (G) Istd. Ansatz (A) Nachtrag (N)	Rechnungserg. mehr (+) weniger (-) als Ges.-Ansatz	ÜPL/APL nach §17 GemHVO /KommHV
Nr					3	4	5	6	7	8	9
001		Datenverarbeitung									
9350 00		AUSGABEN Erwerb von beweglichen Sachen			18.524,73	18.524,73	18.524,73		16.500,00(G) 16.500,00(A)	2.024,73	
		SUMME AUSGABEN			0,00 0,00	18.524,73	18.524,73	0,00 0,00 0,00	16.500,00 16.500,00	2.024,73	0,00
		Summe Einnahmen UA 0630			0,00 0,00 0,00	0,00	0,00	0,00 0,00 0,00	0,00 0,00 0,00	0,00	0,00
		Summe Ausgaben UA 0630			0,00 0,00 0,00	18.524,73	18.524,73	0,00 0,00 0,00	16.500,00 16.500,00	2.024,73	0,00
		Überschuss / Zuschuss UA 0630			0,00 0,00 0,00	-18.524,73	-18.524,73	0,00 0,00 0,00	-16.500,00 -16.500,00	-2.024,73	0,00

Haushaltsrechnung

Einzelplan	0	Allgemeine Verwaltung		HHR	Abgleich der Abschnitte/ Einzelplan und des Einzelplans		Ist	Neue KR (K)		HHR	Gesamtansatz (G)		Rechnungserg.	ÜPL/APL
		Kassenreste (K)	Haushaltsreste (H)		Soll Ein-/Ausg.	/ HHR		HHR (H)	Nachtrag (N)		nach § 17 GemHVO	/KommHV		
		Bereinigung (B)	Bereinigung (B)		+Neue HHR	=Rechnungserg.		Bereinigung (B)			lfd. Ansatz (A)	als Ges. Ansatz		
00		Einnahmen	0,00	0,00	0,00	0,00	0,00	0,00	0,00	0,00	0,00	0,00	0,00	0,00
		Ausgaben	0,00	27.786,50	27.786,50	0,00	27.786,50	0,00	0,00	0,00	30.000,00	-2.213,50	0,00	0,00
		Abgleich	0,00	-27.786,50	-27.786,50	0,00	-27.786,50	0,00	0,00	0,00	-30.000,00	2.213,50	0,00	0,00
01		Einnahmen	0,00	0,00	0,00	0,00	0,00	0,00	0,00	0,00	0,00	0,00	0,00	0,00
		Ausgaben	0,00	0,00	0,00	0,00	0,00	0,00	0,00	0,00	0,00	0,00	0,00	0,00
		Abgleich	0,00	0,00	0,00	0,00	0,00	0,00	0,00	0,00	0,00	0,00	0,00	0,00
02		Einnahmen	0,00	0,00	0,00	0,00	0,00	0,00	0,00	0,00	0,00	0,00	0,00	0,00
		Ausgaben	0,00	2.222,92	2.222,92	0,00	2.222,92	0,00	0,00	0,00	2.000,00	222,92	0,00	0,00
		Abgleich	0,00	-2.222,92	-2.222,92	0,00	-2.222,92	0,00	0,00	0,00	-2.000,00	-222,92	0,00	0,00
03		Einnahmen	0,00	0,00	0,00	0,00	0,00	0,00	0,00	0,00	0,00	0,00	0,00	0,00
		Ausgaben	0,00	3.631,82	3.631,82	0,00	3.631,82	0,00	0,00	0,00	6.000,00	-2.368,18	0,00	0,00
		Abgleich	0,00	-3.631,82	-3.631,82	0,00	-3.631,82	0,00	0,00	0,00	-6.000,00	2.368,18	0,00	0,00
04		Einnahmen	0,00	0,00	0,00	0,00	0,00	0,00	0,00	0,00	0,00	0,00	0,00	0,00
		Ausgaben	0,00	0,00	0,00	0,00	0,00	0,00	0,00	0,00	0,00	0,00	0,00	0,00
		Abgleich	0,00	0,00	0,00	0,00	0,00	0,00	0,00	0,00	0,00	0,00	0,00	0,00
05		Einnahmen	0,00	0,00	0,00	0,00	0,00	0,00	0,00	0,00	0,00	0,00	0,00	0,00
		Ausgaben	0,00	0,00	0,00	0,00	0,00	0,00	0,00	0,00	0,00	0,00	0,00	0,00
		Abgleich	0,00	0,00	0,00	0,00	0,00	0,00	0,00	0,00	0,00	0,00	0,00	0,00
06		Einnahmen	0,00	0,00	0,00	0,00	0,00	0,00	0,00	0,00	9.000,00	-9.000,00	0,00	0,00
		Ausgaben	0,00	37.648,40	37.648,40	0,00	37.648,40	0,00	0,00	0,00	34.000,00	3.648,40	0,00	0,00
		Abgleich	0,00	-37.648,40	-37.648,40	0,00	-37.648,40	0,00	0,00	0,00	-25.000,00	-12.648,40	0,00	0,00
07		Einnahmen	0,00	0,00	0,00	0,00	0,00	0,00	0,00	0,00	0,00	0,00	0,00	0,00
		Ausgaben	0,00	0,00	0,00	0,00	0,00	0,00	0,00	0,00	0,00	0,00	0,00	0,00
		Abgleich	0,00	0,00	0,00	0,00	0,00	0,00	0,00	0,00	0,00	0,00	0,00	0,00
08		Einnahmen	0,00	0,00	0,00	0,00	0,00	0,00	0,00	0,00	0,00	0,00	0,00	0,00
		Ausgaben	0,00	0,00	0,00	0,00	0,00	0,00	0,00	0,00	0,00	0,00	0,00	0,00
		Abgleich	0,00	0,00	0,00	0,00	0,00	0,00	0,00	0,00	0,00	0,00	0,00	0,00
09		Einnahmen	0,00	0,00	0,00	0,00	0,00	0,00	0,00	0,00	0,00	0,00	0,00	0,00
		Ausgaben	0,00	0,00	0,00	0,00	0,00	0,00	0,00	0,00	0,00	0,00	0,00	0,00
		Abgleich	0,00	0,00	0,00	0,00	0,00	0,00	0,00	0,00	0,00	0,00	0,00	0,00
0		Einnahmen	0,00	0,00	0,00	0,00	0,00	0,00	0,00	0,00	9.000,00	-9.000,00	0,00	0,00
		Ausgaben	0,00	71.289,64	71.289,64	0,00	71.289,64	0,00	0,00	0,00	72.000,00	-710,36	0,00	0,00
		Abgleich	0,00	-71.289,64	-71.289,64	0,00	-71.289,64	0,00	0,00	0,00	-63.000,00	-8.289,64	0,00	0,00

Haushaltsrechnung

Einzelplan Abschnitt Unterschnitt	1 11 1110	Öffentliche Sicherheit und Ordnung Öffentliche Ordnung Öffentliche Ordnung	2	3	4	5	6	7	8	9
Nr		Bezeichnung der Haushaltsstelle	Kassenreste (K) Haushaltsreste (H) Bereinigung (B)	Soll Ein-/Ausg. ./. HHR +Neue HHR =Rechnungserg.	Ist	Neue KR (K) HHR (H) Bereinigung (B)	Gesamtansatz (G) Ifd. Ansatz (A) Nachtrag (N)	Rechnungserg. mehr(+) weniger (-) als Ges-Ansatz	ÜPL/APL nach §17 GemHVO /KommHV	
1			3	4	5	6	7	8	9	
001		Öffentliche Ordnung	0,00			0,00	0,00			
		AUSGABEN				0,00	0,00			
9350 00		Erwerb von beweglichen Sachen		1.111,46	1.111,46		3.000,00(G) 3.000,00(A)	-1.888,54		
		SUMME AUSGABEN	0,00	1.111,46	1.111,46	0,00	3.000,00	-1.888,54	0,00	
			0,00			0,00	3.000,00			
		Summe Einnahmen UA 1110	0,00	0,00	0,00	0,00	0,00	0,00	0,00	
		Summe Ausgaben UA 1110	0,00	1.111,46	1.111,46	0,00	3.000,00	-1.888,54	0,00	
		Überschuss / Zuschuss UA 1110	0,00	-1.111,46	-1.111,46	0,00	-3.000,00	1.888,54	0,00	
			0,00			0,00	-3.000,00			
			0,00			0,00	0,00			

Haushaltsrechnung

Einzelplan Abschnitt Unterabschnitt	1 13 1310	Öffentliche Sicherheit und Ordnung Feuerschutz Freiwillige Feuerwehr	2	3	4	5	6	7	8	9
Nr		Bezeichnung der Haushaltsstelle	Kassenreste (K) Haushaltsreste (H) Bereinigung (B)	Soll Ein-/Ausg. ./. HHR + Neue HHR = Rechnungserg.	Ist	Neue KR (K) HHR (H) Bereinigung (B)	Gesamtansatz (G) Istd. Ansatz (A) Nachtrag (N)	Rechnungserg. mehr(+) weniger (-) als Ges. Ansatz	ÜPL/APL nach §17 GemHVO /KommHV	
1			3	4	5	6	7	8	9	
001		Freiwillige Feuerwehr Markdorf								
		EINNAHMEN								
3450 00		Veräußerung von beweglichen Sachen		3.800,00	3.800,00			3.800,00		
3610 00		Zuweisungen vom Land		147.465,00	147.465,00		57.500,00(G) 57.500,00(A)	89.965,00		
		SUMME EINNAHMEN	0,00	151.265,00	151.265,00	0,00	57.500,00	93.765,00	0,00	
			0,00			0,00	57.500,00			
						0,00	0,00			
9350 00		AUSGABEN								
		Erwerb von beweglichen Sachen		284.491,33	284.491,33		291.400,00(G) 291.400,00(A)	-6.908,67		
		SUMME AUSGABEN	0,00	284.491,33	284.491,33	0,00	291.400,00	-6.908,67	0,00	
			0,00			0,00	291.400,00			
						0,00	0,00			
002		Neubau Feuerwehrgerätehaus	0,00							
			0,00			0,00	0,00			
			0,00			0,00	0,00			
			0,00			0,00	0,00			
003		Feuerwehrhaus Leimbach	0,00							
			0,00			0,00	0,00			
			0,00			0,00	0,00			
			0,00			0,00	0,00			
			0,00			0,00	0,00			
		Summe Einnahmen UA 1310	0,00	151.265,00	151.265,00	0,00	57.500,00	93.765,00	0,00	
			0,00			0,00	57.500,00			
			0,00			0,00	0,00			
		Summe Ausgaben UA 1310	0,00	284.491,33	284.491,33	0,00	291.400,00	-6.908,67	0,00	
			0,00			0,00	291.400,00			
		Überschuss / Zuschuss UA 1310	0,00	-133.226,33	-133.226,33	0,00	-233.900,00	100.673,67	0,00	

Haushaltsrechnung

Einzelplan Abschnitt Unterabschnitt	1 13 1310	Öffentliche Sicherheit und Ordnung Feuerschutz Freiwillige Feuerwehr	Bezeichnung der Haushaltsstelle	2	3	4	5	6	7	8	9
Nr			Kassenreste (K) Haushaltsreste (H) Bereinigung (B)	Soll Ein-/Ausg. ./. HHR + Neue HHR = Rechnungserg.	Ist	Neue KR (K) HHR (H) Bereinigung (B)	Gesamtansatz (G) Ifd. Ansatz (A) Nachtrag (N)	Rechnungserg. mehr (+) weniger (-) als Ges-Ansatz	ÜPL/APL nach §17 GemHVO /KommHV		
1			3	4	5	6	7	8	9		
			0,00 0,00			0,00 0,00	-233.900,00 0,00				

Haushaltsrechnung

Einzelplan	1	Öffentliche Sicherheit und Ordnung		HHR	Soll Ein-/Ausg. /. HHR +Neue HHR =Rechnungserg.	Ist	Neue KR (K) HHR (H) Bereinigung (B)	HHR	Gesamtansatz (G) Ihd.Ansatz (A) Nachtrag (N)	Rechnungserg. mehr(+) weniger (-) als Ges.Ansatz	ÜPL/APL nach § 17 GemHVO /KommHV
		Kassenreste (K) Haushaltsreste (H) Bereinigung (B)	Abgleich der Abschnitte/ Einzelplan und des Einzelplans								
10		Einnahmen	0,00	0,00	0,00	0,00	0,00	0,00	0,00	0,00	0,00
		Ausgaben	0,00	0,00	0,00	0,00	0,00	0,00	0,00	0,00	0,00
		Abgleich	0,00	0,00	0,00	0,00	0,00	0,00	0,00	0,00	0,00
11		Einnahmen	0,00	0,00	0,00	0,00	0,00	0,00	0,00	0,00	0,00
		Ausgaben	0,00	1.111,46	1.111,46	0,00	0,00	0,00	3.000,00	-1.888,54	0,00
		Abgleich	0,00	-1.111,46	-1.111,46	0,00	0,00	0,00	-3.000,00	1.888,54	0,00
12		Einnahmen	0,00	0,00	0,00	0,00	0,00	0,00	0,00	0,00	0,00
		Ausgaben	0,00	0,00	0,00	0,00	0,00	0,00	0,00	0,00	0,00
		Abgleich	0,00	0,00	0,00	0,00	0,00	0,00	0,00	0,00	0,00
13		Einnahmen	0,00	151.265,00	151.265,00	0,00	0,00	0,00	57.500,00	93.765,00	0,00
		Ausgaben	0,00	284.491,33	284.491,33	0,00	0,00	0,00	291.400,00	-6.908,67	0,00
		Abgleich	0,00	-133.226,33	-133.226,33	0,00	0,00	0,00	-233.900,00	100.673,67	0,00
14		Einnahmen	0,00	0,00	0,00	0,00	0,00	0,00	0,00	0,00	0,00
		Ausgaben	0,00	0,00	0,00	0,00	0,00	0,00	0,00	0,00	0,00
		Abgleich	0,00	0,00	0,00	0,00	0,00	0,00	0,00	0,00	0,00
15		Einnahmen	0,00	0,00	0,00	0,00	0,00	0,00	0,00	0,00	0,00
		Ausgaben	0,00	0,00	0,00	0,00	0,00	0,00	0,00	0,00	0,00
		Abgleich	0,00	0,00	0,00	0,00	0,00	0,00	0,00	0,00	0,00
16		Einnahmen	0,00	0,00	0,00	0,00	0,00	0,00	0,00	0,00	0,00
		Ausgaben	0,00	0,00	0,00	0,00	0,00	0,00	0,00	0,00	0,00
		Abgleich	0,00	0,00	0,00	0,00	0,00	0,00	0,00	0,00	0,00
17		Einnahmen	0,00	0,00	0,00	0,00	0,00	0,00	0,00	0,00	0,00
		Ausgaben	0,00	0,00	0,00	0,00	0,00	0,00	0,00	0,00	0,00
		Abgleich	0,00	0,00	0,00	0,00	0,00	0,00	0,00	0,00	0,00
18		Einnahmen	0,00	0,00	0,00	0,00	0,00	0,00	0,00	0,00	0,00
		Ausgaben	0,00	0,00	0,00	0,00	0,00	0,00	0,00	0,00	0,00
		Abgleich	0,00	0,00	0,00	0,00	0,00	0,00	0,00	0,00	0,00
19		Einnahmen	0,00	0,00	0,00	0,00	0,00	0,00	0,00	0,00	0,00
		Ausgaben	0,00	0,00	0,00	0,00	0,00	0,00	0,00	0,00	0,00
		Abgleich	0,00	0,00	0,00	0,00	0,00	0,00	0,00	0,00	0,00
1		Einnahmen	0,00	151.265,00	151.265,00	0,00	0,00	0,00	57.500,00	93.765,00	0,00
		Ausgaben	0,00	285.602,79	285.602,79	0,00	0,00	0,00	294.400,00	-8.797,21	0,00
		Abgleich	0,00	-134.337,79	-134.337,79	0,00	0,00	0,00	-236.900,00	102.562,21	0,00

Haushaltsrechnung

Einzelplan Abschnitt Unterabschnitt	2 Schulen 21 Grund- und Hauptschulen sowie Grundschulförderklassen 2110 Grundschule Markdorf	Bezeichnung der Haushaltsstelle	Kassenreste (K) Haushaltsreste (H) Bereinigung (B)	Soll Ein-/Ausg. ./. HHR + Neue HHR = Rechnungserg.	Ist	Neue KR (K) HHR (H) Bereinigung (B)	Gesamtansatz (G) Ifd. Ansatz (A) Nachtrag (N)	Rechnungserg. mehr (+) weniger (-) als Ges-Ansatz	ÜPL/APL nach §17 GemHVO /KommHV
Nr	2		3	4	5	6	7	8	9
1									
001	Grundschule Markdorf		0,00			0,00	0,00		
9350 00	AUSGABEN	Erwerb von beweglichen Sachen		4.023,02	4.023,02		20.000,00(G) 20.000,00(A)	-15.976,98	
	SUMME AUSGABEN		0,00	4.023,02	4.023,02	0,00	20.000,00	-15.976,98	0,00
			0,00			0,00	20.000,00		
002	Turnhalle Jakob-Gretser-Schule		0,00			0,00	0,00		
			0,00			0,00	0,00		
			0,00			0,00	0,00		
			0,00			0,00	0,00		
003	Neubau und Erweiterung		0,00			0,00	0,00		
			0,00			0,00	0,00		
9400 00	AUSGABEN	Hochbau		827.608,58	827.608,58		1.600.000,00(G) 1.600.000,00(A)	-772.391,42	
	SUMME AUSGABEN		0,00	827.608,58	827.608,58	0,00	1.600.000,00	-772.391,42	0,00
			0,00			0,00	1.600.000,00		
			0,00			0,00	0,00		
	Summe Einnahmen UA 2110		0,00	0,00	0,00	0,00	0,00	0,00	0,00
	Summe Ausgaben UA 2110		0,00	831.631,60	831.631,60	0,00	1.620.000,00	-788.368,40	0,00
	Überschuss / Zuschuss UA 2110		0,00	-831.631,60	-831.631,60	0,00	-1.620.000,00	788.368,40	0,00
			0,00			0,00	-1.620.000,00		
			0,00			0,00	0,00		

Haushaltsrechnung

Einzelplan Abschnitt Unterschnitt	2 Schulen 21 Grund- und Hauptschulen sowie Grundschulförderklassen 211 Grundschule Leimbach	3	4	5	6	7	8	9
Nr	Bezeichnung der Haushaltsstelle	Kassenreste (K) Haushaltsreste (H) Bereinigung (B)	Soll Ein-/Ausg. ./. HHR + Neue HHR = Rechnungserg.	Ist	Neue KR (K) HHR (H) Bereinigung (B)	Gesamtansatz (G) Ifd. Ansatz (A) Nachtrag (N)	Rechnungserg. mehr (+) weniger (-) als Ges.-Ansatz	ÜPL/APL nach §17 GemHVO /KommHV
1	2	3	4	5	6	7	8	9
001	Grundschule Leimbach	0,00			0,00	0,00		
9350 00	AUSGABEN Erwerb von beweglichen Sachen	10.205,29(K)	3.857,03	10.205,29	3.857,03(K)	23.000,00(G) 23.000,00(A)	-19.142,97	
	SUMME AUSGABEN	10.205,29	3.857,03	10.205,29	3.857,03	23.000,00	-19.142,97	0,00
		0,00			0,00	23.000,00		
					0,00	0,00		
002		0,00			0,00	0,00		
					0,00	0,00		
		0,00			0,00	0,00		
					0,00	0,00		
	Summe Einnahmen UA 2111	0,00	0,00	0,00	0,00	0,00	0,00	0,00
		0,00			0,00	0,00		
		0,00			0,00	0,00		
	Summe Ausgaben UA 2111	10.205,29	3.857,03	10.205,29	3.857,03	23.000,00	-19.142,97	0,00
		0,00			0,00	23.000,00		
		0,00			0,00	0,00		
	Überschuss / Zuschuss UA 2111	-10.205,29	-3.857,03	-10.205,29	-3.857,03	-23.000,00	19.142,97	0,00
		0,00			0,00	-23.000,00		
		0,00			0,00	0,00		

Haushaltsrechnung

Einzelplan Abschnitt Unterabschnitt	2 21 2130	Schulen Grund- und Hauptschulen sowie Grundschulförderklassen Bildungszentrum Markdorf	2 2	Bezeichnung der Haushaltsstelle	3	Kassenreste (K) Haushaltsreste (H) Bereinigung (B)	4	Soll Ein-/Ausg. ./. HHR +Neue HHR =Rechnungserg.	5	Ist	6	Neue KR (K) HHR (H) Bereinigung (B)	7	Gesamtansatz (G) Ifd.Ansatz (A) Nachtrag (N)	8	Rechnungserg. mehr(+) weniger (-) als Ges-Ansatz	9	ÜPL/APL nach §17 GemHVO /KommHV	
1																			
001				Bildungszentrum Markdorf		0,00						0,00		0,00					
				AUSGABEN															
9820 00				Zuweisungen an Gemeinden u. GV Sanierung Schulgebäude			148.086,91		148.086,91					550.000,00(G) 550.000,00(A)		-401.913,09			
9821 00				Zuweisungen an Gemeinden u. GV Sanierung Alte Turnhalle										650.000,00(G) 650.000,00(A)		-650.000,00			
9822 00				Ganztagesbereich Cafeteria										575.000,00(G) 575.000,00(A)		-575.000,00			
				SUMME AUSGABEN		0,00	148.086,91		148.086,91			0,00		1.775.000,00		-1.626.913,09			0,00
						0,00						0,00		1.775.000,00					
				Summe Einnahmen UA 2130		0,00	0,00		0,00			0,00		0,00		0,00			0,00
						0,00						0,00		0,00		0,00			
				Summe Ausgaben UA 2130		0,00	148.086,91		148.086,91			0,00		1.775.000,00		-1.626.913,09			0,00
						0,00						0,00		1.775.000,00					
						0,00						0,00		0,00					
				Überschuss / Zuschuss UA 2130		0,00	-148.086,91		-148.086,91			0,00		-1.775.000,00		1.626.913,09			0,00
						0,00						0,00		-1.775.000,00					
						0,00						0,00		0,00					

Haushaltsrechnung

Einzelplan Abschnitt Unterabschnitt	2 29 2911	Schulen Übrige schulische Aufgaben Ganztagesbetreuung Jakob- Gretser Schule	Bezeichnung der Haushaltsstelle	3 Kassenreste (K) Haushaltsreste (H) Bereinigung (B)	4 Soll Ein-/Ausg. ./. HHR + Neue HHR = Rechnungserg.	5 Ist	6 Neue KR (K) HHR (H) Bereinigung (B)	7 Gesamtansatz (G) Istd. Ansatz (A) Nachtrag (N)	8 Rechnungserg. mehr (+) weniger (-) als Ges-Ansatz	9 ÜPL/APL nach §17 GemHVO /KommHV
1	2									
001			Ganztagesbetreuung Jakob- Gret							
9350 00			AUSGABEN Erwerb von beweglichen Sachen		1.200,61	1.200,61		10.000,00(G) 10.000,00(A)	-8.799,39	
			SUMME AUSGABEN	0,00	1.200,61	1.200,61	0,00	10.000,00	-8.799,39	0,00
				0,00			0,00	0,00		
			Summe Einnahmen UA 2911	0,00	0,00	0,00	0,00	0,00	0,00	0,00
			Summe Ausgaben UA 2911	0,00	1.200,61	1.200,61	0,00	10.000,00	-8.799,39	0,00
			Überschuss / Zuschuss UA 2911	0,00	-1.200,61	-1.200,61	0,00	-10.000,00	8.799,39	0,00
				0,00			0,00	0,00		

Haushaltsrechnung

Einzelplan Abschnitt Unterschnitt	2 29 2915	Schulen Übrige schulische Aufgaben Grundschülerbetreuung Leimbach	3	4	5	6	7	8	9
Nr		Bezeichnung der Haushaltsstelle	Kassenreste (K) Haushaltsreste (H) Bereinigung (B)	Soll Ein-/Ausg. ./. HHR + Neue HHR = Rechnungserg.	Ist	Neue KR (K) HHR (H) Bereinigung (B)	Gesamtansatz (G) Ifd. Ansatz (A) Nachtrag (N)	Rechnungserg. mehr (+) weniger (-) als Ges-Ansatz	ÜPL/APL nach §17 GemHVO /KommHV
1	2								
001		Grundschülerbetreuung Leimbach							
9350 00		Erwerb v. beweglichen Sachen des Anlagevermögens					2.500,00(G) 2.500,00(A)	-2.500,00	
		SUMME AUSGABEN	0,00 0,00	0,00	0,00	0,00 0,00 0,00	2.500,00 2.500,00	-2.500,00	0,00
		Summe Einnahmen UA 2915	0,00 0,00 0,00	0,00	0,00	0,00 0,00 0,00		0,00	0,00
		Summe Ausgaben UA 2915	0,00 0,00 0,00	0,00	0,00	0,00 0,00 0,00	2.500,00 2.500,00	-2.500,00	0,00
		Überschuss / Zuschuss UA 2915	0,00 0,00 0,00	0,00	0,00	0,00 0,00 0,00	-2.500,00 -2.500,00	2.500,00	0,00

Haushaltsrechnung

Einzelplan	2	Schulen		Abgleich der Abschnitte/Einzelplan und des Einzelplans		Ist	Neue KR (K) HHR (H) Bereinigung (B)	HHR	Gesamtansatz (G) Ist-Ansatz (A) Nachtrag (N)	Rechnungserg. mehr(+) weniger (-) als Ges-Ansatz	ÜPL/APL nach § 17 GemHVO /KommHV
		Kassenreste (K) Haushaltsreste (H) Bereinigung (B)	HHR	Soll Ein-/Ausg. /. HHR + Neue HHR = Rechnungserg.							
20		Einnahmen	0,00	0,00	0,00	0,00	0,00	0,00	0,00	0,00	0,00
		Ausgaben	0,00	0,00	0,00	0,00	0,00	0,00	0,00	0,00	0,00
		Abgleich	0,00	0,00	0,00	0,00	0,00	0,00	0,00	0,00	0,00
21		Einnahmen	0,00	0,00	0,00	0,00	0,00	0,00	0,00	0,00	0,00
		Ausgaben	10.205,29	983.575,54	989.923,80	3.857,03	0,00	0,00	3.418.000,00	-2.434.424,46	0,00
		Abgleich	-10.205,29	-983.575,54	-989.923,80	-3.857,03	0,00	0,00	-3.418.000,00	2.434.424,46	0,00
22		Einnahmen	0,00	0,00	0,00	0,00	0,00	0,00	0,00	0,00	0,00
		Ausgaben	0,00	0,00	0,00	0,00	0,00	0,00	0,00	0,00	0,00
		Abgleich	0,00	0,00	0,00	0,00	0,00	0,00	0,00	0,00	0,00
23		Einnahmen	0,00	0,00	0,00	0,00	0,00	0,00	0,00	0,00	0,00
		Ausgaben	0,00	0,00	0,00	0,00	0,00	0,00	0,00	0,00	0,00
		Abgleich	0,00	0,00	0,00	0,00	0,00	0,00	0,00	0,00	0,00
24		Einnahmen	0,00	0,00	0,00	0,00	0,00	0,00	0,00	0,00	0,00
		Ausgaben	0,00	0,00	0,00	0,00	0,00	0,00	0,00	0,00	0,00
		Abgleich	0,00	0,00	0,00	0,00	0,00	0,00	0,00	0,00	0,00
25		Einnahmen	0,00	0,00	0,00	0,00	0,00	0,00	0,00	0,00	0,00
		Ausgaben	0,00	0,00	0,00	0,00	0,00	0,00	0,00	0,00	0,00
		Abgleich	0,00	0,00	0,00	0,00	0,00	0,00	0,00	0,00	0,00
26		Einnahmen	0,00	0,00	0,00	0,00	0,00	0,00	0,00	0,00	0,00
		Ausgaben	0,00	0,00	0,00	0,00	0,00	0,00	0,00	0,00	0,00
		Abgleich	0,00	0,00	0,00	0,00	0,00	0,00	0,00	0,00	0,00
27		Einnahmen	0,00	0,00	0,00	0,00	0,00	0,00	0,00	0,00	0,00
		Ausgaben	0,00	0,00	0,00	0,00	0,00	0,00	0,00	0,00	0,00
		Abgleich	0,00	0,00	0,00	0,00	0,00	0,00	0,00	0,00	0,00
28		Einnahmen	0,00	0,00	0,00	0,00	0,00	0,00	0,00	0,00	0,00
		Ausgaben	0,00	0,00	0,00	0,00	0,00	0,00	0,00	0,00	0,00
		Abgleich	0,00	0,00	0,00	0,00	0,00	0,00	0,00	0,00	0,00
29		Einnahmen	0,00	0,00	0,00	0,00	0,00	0,00	0,00	0,00	0,00
		Ausgaben	0,00	1.200,61	1.200,61	0,00	0,00	0,00	12.500,00	-11.299,39	0,00
		Abgleich	0,00	-1.200,61	-1.200,61	0,00	0,00	0,00	-12.500,00	11.299,39	0,00
2		Einnahmen	0,00	0,00	0,00	0,00	0,00	0,00	0,00	0,00	0,00
		Ausgaben	10.205,29	984.776,15	991.124,41	3.857,03	0,00	0,00	3.430.500,00	-2.445.723,85	0,00
		Abgleich	-10.205,29	-984.776,15	-991.124,41	-3.857,03	0,00	0,00	-3.430.500,00	2.445.723,85	0,00

Haushaltsrechnung

Einzelplan Abschnitt Unterschnitt	3 32 3210	Wissenschaft, Forschung, Kulturpflege Museen, Sammlungen, Ausstellungen Stadtarchiv	2	3	4	5	6	7	8	9
Nr		Bezeichnung der Haushaltsstelle	Kassenreste (K) Haushaltsreste (H) Bereinigung (B)	Soll Ein-/Ausg. ./. HHR + Neue HHR = Rechnungserg.	Ist	Neue KR (K) HHR (H) Bereinigung (B)	Gesamtansatz (G) Ifd. Ansatz (A) Nachtrag (N)	Rechnungserg. mehr (+) weniger (-) als Ges-Ansatz	ÜPL/APL nach §17 GemHVO /KommHV	
1			3	4	5	6	7	8	9	
001		Stadtarchiv								
9350 00		AUSGABEN Erwerb von beweglichen Sachen des Anlagevermögens					3.000,00(G) 3.000,00(A)	-3.000,00		
		SUMME AUSGABEN	0,00 0,00	0,00	0,00	0,00 0,00	3.000,00 3.000,00	-3.000,00	0,00	
		Summe Einnahmen UA 3210	0,00 0,00 0,00	0,00	0,00	0,00 0,00 0,00	0,00 0,00 0,00	0,00	0,00	
		Summe Ausgaben UA 3210	0,00 0,00 0,00	0,00	0,00	0,00 0,00 0,00	3.000,00 3.000,00 0,00	-3.000,00	0,00	
		Überschuss / Zuschuss UA 3210	0,00 0,00 0,00	0,00	0,00	0,00 0,00 0,00	-3.000,00 -3.000,00 0,00	3.000,00	0,00	

Haushaltsrechnung

Einzelplan Abschnitt Unterschnitt	3 32 3211	Wissenschaft, Forschung, Kulturpflege Museen, Sammlungen, Ausstellungen Kunstgegenstände	2	3	4	5	6	7	8	9
Nr		Bezeichnung der Haushaltsstelle	Kassenreste (K) Haushaltsreste (H) Bereinigung (B)	Soll Ein-/Ausg. ./. HHR +Neue HHR =Rechnungserg.	Ist	Neue KR (K) HHR (H) Bereinigung (B)	Gesamtansatz (G) Ifd. Ansatz (A) Nachtrag (N)	Rechnungserg. mehr(+) weniger (-) als Ges-Ansatz	ÜPL/APL nach §17 GemHVO /KommHV	
1			3	4	5	6	7	8	9	
001		Kunstgegenstände	0,00			0,00	0,00			
9350 00		AUSGABEN Erwerb von beweglichen Sachen des Anlagevermögens		8.160,00	8.160,00		7.500,00(G) 7.500,00(A)	660,00		
		SUMME AUSGABEN	0,00	8.160,00	8.160,00	0,00	7.500,00	660,00	0,00	
		Summe Einnahmen UA 3211	0,00	0,00	0,00	0,00	0,00	0,00	0,00	
		Summe Ausgaben UA 3211	0,00	8.160,00	8.160,00	0,00	7.500,00	660,00	0,00	
		Überschuss / Zuschuss UA 3211	0,00	-8.160,00	-8.160,00	0,00	-7.500,00	-660,00	0,00	
			0,00			0,00	-7.500,00			
			0,00			0,00	0,00			

Haushaltsrechnung

Einzelplan Abschnitt Unterschnitt	3 33 3320	Wissenschaft, Forschung, Kulturpflege Theater und Musikpflege Musikpflege einschließlich Konzerte	Nr	2	Bezeichnung der Haushaltsstelle	3	Kassenreste (K) Haushaltsreste (H) Bereinigung (B)	4	Soll Ein-/Ausg. ./. HHR + Neue HHR = Rechnungserg.	5	Ist	6	Neue KR (K) HHR (H) Bereinigung (B)	7	Gesamtansatz (G) Ifd. Ansatz (A) Nachtrag (N)	8	Rechnungserg. mehr(+) weniger (-) als Ges.-Ansatz	9	ÜPL/APL nach §17 GemHVO /KommHV
001					Musikpflege		0,00						0,00		0,00				
9870 00					AUSGABEN Zuweisungen an private Unternehmen									4.680,00(G) 4.680,00(A)		-4.680,00			
					SUMME AUSGABEN		0,00	0,00	0,00	0,00	0,00	0,00	0,00	4.680,00		-4.680,00			0,00
002					Musikpflege		0,00						0,00		0,00				
					Summe Einnahmen UA 3320		0,00	0,00	0,00	0,00	0,00	0,00	0,00	0,00	0,00		0,00		0,00
					Summe Ausgaben UA 3320		0,00	0,00	0,00	0,00	0,00	0,00	0,00	4.680,00	4.680,00		-4.680,00		0,00
					Überschuss / Zuschuss UA 3320		0,00	0,00	0,00	0,00	0,00	0,00	0,00	-4.680,00	-4.680,00		4.680,00		0,00

Haushaltsrechnung

Einzelplan	3	Wissenschaft, Forschung, Kulturpflege		HHR	Soll Ein-/Ausg. /. HHR +Neue HHR =Rechnungserg.	Ist	Neue KR (K) HHR (H) Bereinigung (B)	HHR	Gesamtansatz (G) Ihd.Ansatz (A) Nachtrag (N)	Rechnungserg. mehr(+) weniger (-) als Ges.Ansatz	ÜPL/APL nach § 17 GemHVO /KommHV
		Kassenreste (K) Haushaltsreste (H) Bereinigung (B)	Abgleich der Abschnitte/ Einzelplan und des Einzelplans								
30		Einnahmen	0,00	0,00	0,00	0,00	0,00	0,00	0,00	0,00	0,00
		Ausgaben	0,00	0,00	0,00	0,00	0,00	0,00	0,00	0,00	0,00
		Abgleich	0,00	0,00	0,00	0,00	0,00	0,00	0,00	0,00	0,00
31		Einnahmen	0,00	0,00	0,00	0,00	0,00	0,00	0,00	0,00	0,00
		Ausgaben	0,00	0,00	0,00	0,00	0,00	0,00	0,00	0,00	0,00
		Abgleich	0,00	0,00	0,00	0,00	0,00	0,00	0,00	0,00	0,00
32		Einnahmen	0,00	0,00	0,00	0,00	0,00	0,00	0,00	0,00	0,00
		Ausgaben	0,00	8.160,00	8.160,00	0,00	0,00	0,00	10.500,00	-2.340,00	0,00
		Abgleich	0,00	-8.160,00	-8.160,00	0,00	0,00	0,00	-10.500,00	2.340,00	0,00
33		Einnahmen	0,00	0,00	0,00	0,00	0,00	0,00	0,00	0,00	0,00
		Ausgaben	0,00	0,00	0,00	0,00	0,00	0,00	4.680,00	-4.680,00	0,00
		Abgleich	0,00	0,00	0,00	0,00	0,00	0,00	-4.680,00	4.680,00	0,00
34		Einnahmen	0,00	0,00	0,00	0,00	0,00	0,00	0,00	0,00	0,00
		Ausgaben	0,00	0,00	0,00	0,00	0,00	0,00	0,00	0,00	0,00
		Abgleich	0,00	0,00	0,00	0,00	0,00	0,00	0,00	0,00	0,00
35		Einnahmen	0,00	0,00	0,00	0,00	0,00	0,00	0,00	0,00	0,00
		Ausgaben	0,00	0,00	0,00	0,00	0,00	0,00	0,00	0,00	0,00
		Abgleich	0,00	0,00	0,00	0,00	0,00	0,00	0,00	0,00	0,00
36		Einnahmen	0,00	0,00	0,00	0,00	0,00	0,00	0,00	0,00	0,00
		Ausgaben	0,00	0,00	0,00	0,00	0,00	0,00	0,00	0,00	0,00
		Abgleich	0,00	0,00	0,00	0,00	0,00	0,00	0,00	0,00	0,00
37		Einnahmen	0,00	0,00	0,00	0,00	0,00	0,00	0,00	0,00	0,00
		Ausgaben	0,00	0,00	0,00	0,00	0,00	0,00	0,00	0,00	0,00
		Abgleich	0,00	0,00	0,00	0,00	0,00	0,00	0,00	0,00	0,00
38		Einnahmen	0,00	0,00	0,00	0,00	0,00	0,00	0,00	0,00	0,00
		Ausgaben	0,00	0,00	0,00	0,00	0,00	0,00	0,00	0,00	0,00
		Abgleich	0,00	0,00	0,00	0,00	0,00	0,00	0,00	0,00	0,00
39		Einnahmen	0,00	0,00	0,00	0,00	0,00	0,00	0,00	0,00	0,00
		Ausgaben	0,00	0,00	0,00	0,00	0,00	0,00	0,00	0,00	0,00
		Abgleich	0,00	0,00	0,00	0,00	0,00	0,00	0,00	0,00	0,00
3		Einnahmen	0,00	0,00	0,00	0,00	0,00	0,00	0,00	0,00	0,00
		Ausgaben	0,00	8.160,00	8.160,00	0,00	0,00	0,00	15.180,00	-7.020,00	0,00
		Abgleich	0,00	-8.160,00	-8.160,00	0,00	0,00	0,00	-15.180,00	7.020,00	0,00

Haushaltsrechnung

Einzelplan Abschnitt Unterschnitt	4 43 4320	Soziale Sicherung Soziale Einrichtungen Soziale Einrichtungen für Ältere	2	3	4	5	6	7	8	9
Nr		Bezeichnung der Haushaltsstelle	Kassenreste (K) Haushaltsreste (H) Bereinigung (B)	Soll Ein-/Ausg. ./. HHR + Neue HHR = Rechnungserg.	Ist	Neue KR (K) HHR (H) Bereinigung (B)	Gesamtansatz (G) Ifd. Ansatz (A) Nachtrag (N)	Rechnungserg. mehr(+) weniger (-) als Ges-Ansatz	ÜPL/APL nach §17 GemHVO /KommHV	
1										
001		Pflegeeinrichtung und Sozialst								
9820.00		Zuweisungen an Gemeinden und GV					60.000,00(G) 60.000,00(A)	-60.000,00		
		SUMME AUSGABEN	0,00 0,00	0,00	0,00	0,00 0,00 0,00	60.000,00 60.000,00 0,00	-60.000,00		0,00
		Summe Einnahmen UA 4320	0,00 0,00 0,00	0,00	0,00	0,00 0,00 0,00	0,00 0,00 0,00	0,00		0,00
		Summe Ausgaben UA 4320	0,00 0,00 0,00	0,00	0,00	0,00 0,00 0,00	60.000,00 60.000,00 0,00	-60.000,00		0,00
		Überschuss / Zuschuss UA 4320	0,00 0,00 0,00	0,00	0,00	0,00 0,00 0,00	-60.000,00 -60.000,00 0,00	60.000,00		0,00

Haushaltsrechnung

Einzelplan Abschnitt Unterschnitt	4 43 4350	Soziale Sicherung Soziale Einrichtungen Soziale Einrichtungen für Wohnungslose	2	3	4	5	6	7	8	9
Nr		Bezeichnung der Haushaltsstelle	Kassenreste (K) Haushaltsreste (H) Bereinigung (B)	Soll Ein-/Ausg. ./. HHR + Neue HHR = Rechnungserg.	Ist	Neue KR (K) HHR (H) Bereinigung (B)	Gesamtansatz (G) Ifd. Ansatz (A) Nachtrag (N)	Rechnungserg. mehr (+) weniger (-) als Ges.-Ansatz	ÜPL/APL nach §17 GemHVO /KommHV	
1			3	4	5	6	7	8	9	
001										
9350 00		AUSGABEN Erwerb v. beweglichen Sachen des Anlagevermögens	0,00	0,00	0,00	0,00	2.000,00(G) 2.000,00(A)	-2.000,00		
		SUMME AUSGABEN	0,00	0,00	0,00	0,00	2.000,00	-2.000,00	0,00	
		Summe Einnahmen UA 4350	0,00	0,00	0,00	0,00	0,00	0,00	0,00	
		Summe Ausgaben UA 4350	0,00	0,00	0,00	0,00	2.000,00	-2.000,00	0,00	
		Überschuss / Zuschuss UA 4350	0,00	0,00	0,00	0,00	-2.000,00	2.000,00	0,00	

Haushaltsrechnung

Einzelplan Abschnitt Unterschnitt	4 43 4360	Soziale Sicherung Soziale Einrichtungen Unterbringung von Asylbewerber	2	3	4	5	6	7	8	9
Nr		Bezeichnung der Haushaltsstelle	Kassenreste (K) Haushaltsreste (H) Bereinigung (B)	Soll Ein-/Ausg. ./. HHR + Neue HHR = Rechnungserg.	Ist	Neue KR (K) HHR (H) Bereinigung (B)	Gesamtansatz (G) Ist-Ansatz (A) Nachtrag (N)	Rechnungserg. mehr(+) weniger (-) als Ges-Ansatz	ÜPL/APL nach §17 GemHVO /KommHV	
1										
001		Flüchtlingsunterkünfte								
9350 00		AUSGABEN Erwerb v. bewegl. Sachen des Anlagevermögens		1.403,72	1.403,72		3.000,00(G) 3.000,00(A)	-1.596,28		
		SUMME AUSGABEN	0,00	1.403,72	1.403,72	0,00	3.000,00	-1.596,28	0,00	
			0,00			0,00	0,00			
		Summe Einnahmen UA 4360	0,00	0,00	0,00	0,00	0,00	0,00	0,00	
		Summe Ausgaben UA 4360	0,00	1.403,72	1.403,72	0,00	3.000,00	-1.596,28	0,00	
			0,00			0,00	0,00			
		Überschuss / Zuschuss UA 4360	0,00	-1.403,72	-1.403,72	0,00	-3.000,00	1.596,28	0,00	
			0,00			0,00	0,00			

Haushaltsrechnung

Einzelplan Abschnitt Unterschnitt	4 46 4600	Soziale Sicherung Einrichtungen der Jugendhilfe Einrichtung der Jugendarbeit, -pfleger und -cafe	2	3	4	5	6	7	8	9
Nr		Bezeichnung der Haushaltsstelle	Kassenreste (K) Haushaltsreste (H) Bereinigung (B)	Soll Ein-/Ausg. ./. HHR + Neue HHR = Rechnungserg.	Ist	Neue KR (K) HHR (H) Bereinigung (B)	Gesamtansatz (G) Ifd. Ansatz (A) Nachtrag (N)	Rechnungserg. mehr (+) weniger (-) als Ges.-Ansatz	ÜPL/APL nach §17 GemHVO /KommHV	
1			3	4	5	6	7	8	9	
001		Einrichtung der Jugendarbeit/	0,00			0,00	0,00			
9350 00		AUSGABEN Erwerb von beweglichen Sachen des Anlagevermögens					2.000,00(G) 2.000,00(A)	-2.000,00		
		SUMME AUSGABEN	0,00	0,00	0,00	0,00	2.000,00	-2.000,00	0,00	
		Summe Einnahmen UA 4600	0,00	0,00	0,00	0,00	0,00	0,00	0,00	
		Summe Ausgaben UA 4600	0,00	0,00	0,00	0,00	2.000,00	-2.000,00	0,00	
		Überschuss / Zuschuss UA 4600	0,00	0,00	0,00	0,00	-2.000,00	2.000,00	0,00	

Haushaltsrechnung

Einzelplan Abschnitt Unterabschnitt	4 46 4640	Soziale Sicherung Einrichtungen der Jugendhilfe Kindergarten St. Elisabeth	2	3	4	5	6	7	8	9
Nr		Bezeichnung der Haushaltsstelle	Kassenreste (K) Haushaltsreste (H) Bereinigung (B)	Soll Ein-/Ausg. ./. HHR + Neue HHR = Rechnungserg.	Ist	Neue KR (K) HHR (H) Bereinigung (B)	Gesamtansatz (G) Ifd. Ansatz (A) Nachtrag (N)	Rechnungserg. mehr(+) weniger (-) als Ges-Ansatz	ÜPL/APL nach §17 GemHVO /KommHV	
1			3	4	5	6	7	8	9	
001		Kindergarten St. Elisabeth	0,00			0,00	0,00			
9350 00		AUSGABEN Erwerb von beweglichen Sachen des Anlagevermögens					6.000,00(G) 6.000,00(A)	-6.000,00		
9400 00		Baukosten - Umbau bzw. Renovierung		4.708,89	4.708,89			4.708,89		
		SUMME AUSGABEN	0,00	4.708,89	4.708,89	0,00	6.000,00	-1.291,11	0,00	
			0,00			0,00	0,00			
002		Kindergarten St. Elisabeth								
			0,00			0,00	0,00			
			0,00			0,00	0,00			
			0,00			0,00	0,00			
		Summe Einnahmen UA 4640	0,00	0,00	0,00	0,00	0,00	0,00	0,00	
			0,00			0,00	0,00			
			0,00			0,00	0,00			
		Summe Ausgaben UA 4640	0,00	4.708,89	4.708,89	0,00	6.000,00	-1.291,11	0,00	
			0,00			0,00	0,00			
		Überschuss / Zuschuss UA 4640	0,00	-4.708,89	-4.708,89	0,00	-6.000,00	1.291,11	0,00	
			0,00			0,00	-6.000,00			
			0,00			0,00	0,00			

Haushaltsrechnung

Einzelplan Abschnitt Unterabschnitt	4 46 4641	Soziale Sicherung Einrichtungen der Jugendhilfe Kindergarten Pestalozzi	2	3	4	5	6	7	8	9
Nr		Bezeichnung der Haushaltsstelle	Kassenreste (K) Haushaltsreste (H) Bereinigung (B)	Soll Ein-/Ausg. ./. HHR + Neue HHR = Rechnungserg.	Ist	Neue KR (K) HHR (H) Bereinigung (B)	Gesamtansatz (G) Ifd. Ansatz (A) Nachtrag (N)	Rechnungserg. mehr (+) weniger (-) als Ges.-Ansatz	ÜPL/APL nach §17 GemHVO /KommHV	
1			3	4	5	6	7	8	9	
001		Kindergarten Pestalozzi	0,00			0,00	0,00			
9350 00		AUSGABEN Erwerb von beweglichen Sachen des Anlagevermögens					7.500,00(G) 7.500,00(A)	-7.500,00		
		SUMME AUSGABEN	0,00	0,00	0,00	0,00	7.500,00	-7.500,00	0,00	
002		Neubau Kindergarten Pestalozzi	0,00			0,00	0,00			
			0,00			0,00	0,00			
			0,00			0,00	0,00			
			0,00			0,00	0,00			
		Summe Einnahmen UA 4641	0,00	0,00	0,00	0,00	0,00	0,00	0,00	
		Summe Ausgaben UA 4641	0,00	0,00	0,00	0,00	7.500,00	-7.500,00	0,00	
		Überschuss / Zuschuss UA 4641	0,00	0,00	0,00	0,00	-7.500,00	7.500,00	0,00	
			0,00			0,00	-7.500,00			
			0,00			0,00	0,00			

Haushaltsrechnung

Einzelplan Abschnitt Unterabschnitt	4 46 4642	Soziale Sicherung Einrichtungen der Jugendhilfe Kindergarten St. Josef	2	3	4	5	6	7	8	9
Nr		Bezeichnung der Haushaltsstelle	Kassenreste (K) Haushaltsreste (H) Bereinigung (B)	Soll Ein-/Ausg. ./. HHR + Neue HHR = Rechnungserg.	Ist	Neue KR (K) HHR (H) Bereinigung (B)	Gesamtansatz (G) Ifd. Ansatz (A) Nachtrag (N)	Rechnungserg. mehr (+) weniger (-) als Ges-Ansatz	ÜPL/APL nach §17 GemHVO /KommHV	
1			3	4	5	6	7	8	9	
001		Kindergarten St. Josef	0,00			0,00	0,00			
9350 00		AUSGABEN Erwerb von beweglichen Sachen des Anlagevermögens					4.500,00(G) 4.500,00(A)	-4.500,00		
9400 00		Baukosten	4.198,08(K)		4.198,08					
		SUMME AUSGABEN	4.198,08	0,00	4.198,08	0,00	4.500,00	-4.500,00	0,00	
			0,00			0,00	4.500,00			
		Summe Einnahmen UA 4642	0,00	0,00	0,00	0,00	0,00	0,00	0,00	
		Summe Ausgaben UA 4642	4.198,08	0,00	4.198,08	0,00	4.500,00	-4.500,00	0,00	
			0,00	0,00	0,00	0,00	0,00			
		Überschuss / Zuschuss UA 4642	-4.198,08	0,00	-4.198,08	0,00	-4.500,00	4.500,00	0,00	
			0,00			0,00	-4.500,00			
			0,00			0,00	0,00			

Haushaltsrechnung

Einzelplan Abschnitt Unterschnitt	4 46 4643	Soziale Sicherung Einrichtungen der Jugendhilfe Kindergarten St. Martin	2	3	4	5	6	7	8	9
Nr		Bezeichnung der Haushaltsstelle	Kassenreste (K) Haushaltsreste (H) Bereinigung (B)	Soll Ein-/Ausg. ./. HHR + Neue HHR = Rechnungserg.	Ist	Neue KR (K) HHR (H) Bereinigung (B)	Gesamtansatz (G) Ifd. Ansatz (A) Nachtrag (N)	Rechnungserg. mehr (+) weniger (-) als Ges. Ansatz	ÜPL/APL nach §17 GemHVO /KommHV	
1			3	4	5	6	7	8	9	
001		Kindergarten St. Martin	0,00			0,00	0,00			
						0,00	0,00			
9350 00		AUSGABEN Erwerb von beweglichen Sachen des Anlagevermögens		5.313,00	5.313,00		3.000,00(G) 3.000,00(A)	2.313,00		
		SUMME AUSGABEN	0,00	5.313,00	5.313,00	0,00	3.000,00	2.313,00	0,00	
			0,00			0,00	0,00			
		Summe Einnahmen UA 4643	0,00	0,00	0,00	0,00	0,00	0,00	0,00	
		Summe Ausgaben UA 4643	0,00	5.313,00	5.313,00	0,00	3.000,00	2.313,00	0,00	
			0,00			0,00	0,00			
		Überschuss / Zuschuss UA 4643	0,00	-5.313,00	-5.313,00	0,00	-3.000,00	-2.313,00	0,00	
			0,00			0,00	-3.000,00			
			0,00			0,00	0,00			

Haushaltsrechnung

Einzelplan Abschnitt Unterabschnitt	4 46 4644	Soziale Sicherung Einrichtungen der Jugendhilfe Kindergarten Altes Schulhaus	2	3	4	5	6	7	8	9
Nr		Bezeichnung der Haushaltsstelle	Kassenreste (K) Haushaltsreste (H) Bereinigung (B)	Soll Ein-/Ausg. ./. HHR + Neue HHR = Rechnungserg.	Ist	Neue KR (K) HHR (H) Bereinigung (B)	Gesamtansatz (G) Ifd. Ansatz (A) Nachtrag (N)	Rechnungserg. mehr (+) weniger (-) als Ges.-Ansatz	ÜPL/APL nach §17 GemHVO /KommHV	
1			3	4	5	6	7	8	9	
001		Kindergarten Altes Schulhaus	0,00			0,00	0,00			
		AUSGABEN								
9350 00		Erwerb von beweglichen Sachen des Anlagevermögens		896,50	896,50		4.500,00(G) 4.500,00(A)	-3.603,50		
9500 00		Tiefbau		14.756,00	14.756,00		20.000,00(G) 20.000,00(A)	-5.244,00		
		SUMME AUSGABEN	0,00	15.652,50	15.652,50	0,00	24.500,00	-8.847,50	0,00	
			0,00			0,00	24.500,00			
		Summe Einnahmen UA 4644	0,00	0,00	0,00	0,00	0,00	0,00	0,00	
		Summe Ausgaben UA 4644	0,00	15.652,50	15.652,50	0,00	24.500,00	-8.847,50	0,00	
			0,00			0,00	0,00			
		Überschuss / Zuschuss UA 4644	0,00	-15.652,50	-15.652,50	0,00	-24.500,00	8.847,50	0,00	
			0,00			0,00	-24.500,00			
			0,00			0,00	0,00			

Haushaltsrechnung

Einzelplan Abschnitt Unterabschnitt	4 46 4645	Soziale Sicherung Einrichtungen der Jugendhilfe Kindergarten Hepbach	2	3	4	5	6	7	8	9
Nr		Bezeichnung der Haushaltsstelle	Kassenreste (K) Haushaltsreste (H) Bereinigung (B)	Soll Ein-/Ausg. ./. HHR + Neue HHR = Rechnungserg.	Ist	Neue KR (K) HHR (H) Bereinigung (B)	Gesamtansatz (G) Ifd. Ansatz (A) Nachtrag (N)	Rechnungserg. mehr (+) weniger (-) als Ges.-Ansatz	ÜPL/APL nach §17 GemHVO /KommHV	
1			3	4	5	6	7	8	9	
001		Kindergarten Hepbach	0,00			0,00	0,00			
9350 00		AUSGABEN Erwerb von beweglichen Sachen des Anlagevermögens					6.000,00(G) 6.000,00(A)	-6.000,00		
9400 00		Baukosten					3.000,00(G) 3.000,00(A)	-3.000,00		
		SUMME AUSGABEN	0,00	0,00	0,00	0,00	9.000,00	-9.000,00	0,00	
			0,00			0,00	0,00			
		Summe Einnahmen UA 4645	0,00	0,00	0,00	0,00	0,00	0,00	0,00	
		Summe Ausgaben UA 4645	0,00	0,00	0,00	0,00	9.000,00	-9.000,00	0,00	
			0,00			0,00	0,00			
		Überschuss / Zuschuss UA 4645	0,00	0,00	0,00	0,00	-9.000,00	9.000,00	0,00	
			0,00			0,00	-9.000,00	9.000,00	0,00	
			0,00			0,00	0,00			

Haushaltsrechnung

Einzelplan Abschnitt Unterabschnitt	4 46 4646	Soziale Sicherung Einrichtungen der Jugendhilfe Kindergarten Markdorf Süd	2	3	4	5	6	7	8	9
Nr		Bezeichnung der Haushaltsstelle	Kassenreste (K) Haushaltsreste (H) Bereinigung (B)	Soll Ein-/Ausg. ./. HHR + Neue HHR = Rechnungserg.	Ist	Neue KR (K) HHR (H) Bereinigung (B)	Gesamtansatz (G) Ifd. Ansatz (A) Nachtrag (N)	Rechnungserg. mehr(+) weniger (-) als Ges-Ansatz	ÜPL/APL nach §17 GemHVO /KommHV	
001										
3610 00		EINNAHMEN Zuweisungen vom Land	0,00	0,00	0,00	0,00	650.000,00(G) 650.000,00(A)	-650.000,00		
		SUMME EINNAHMEN	0,00	0,00	0,00	0,00	650.000,00	-650.000,00	0,00	
9400 00		AUSGABEN Hochbau		1.127.180,25	750.928,31	376.251,94(K)	1.500.000,00(G) 1.500.000,00(A)	-372.819,75		
		SUMME AUSGABEN	0,00	1.127.180,25	750.928,31	376.251,94	1.500.000,00	-372.819,75	0,00	
		Summe Einnahmen UA 4646	0,00	0,00	0,00	0,00	650.000,00	-650.000,00	0,00	
		Summe Ausgaben UA 4646	0,00	1.127.180,25	750.928,31	376.251,94	1.500.000,00	-372.819,75	0,00	
		Überschuss / Zuschuss UA 4646	0,00	-1.127.180,25	-750.928,31	-376.251,94	-850.000,00	-277.180,25	0,00	
			0,00			0,00	-850.000,00			
			0,00			0,00	0,00			

Haushaltsrechnung

Einzelplan Abschnitt Unterabschnitt	4 Soziale Sicherung 46 Einrichtungen der Jugendhilfe 4647 Kleinkinderbetreuung Kindergarten St. Martin Ittendorf	2 Bezeichnung der Haushaltsstelle	Kassenreste (K) Haushaltsreste (H) Bereinigung (B)	Soll Ein-/Ausg. ./. HHR + Neue HHR = Rechnungserg.	Ist	Neue KR (K) HHR (H) Bereinigung (B)	Gesamtansatz (G) Ifd. Ansatz (A) Nachtrag (N)	Rechnungserg. mehr (+) weniger (-) als Ges.-Ansatz	ÜPL/APL nach §17 GemHVO /KommHV
Nr			3	4	5	6	7	8	9
1									
001		Kleinkinderbetreuung Kindergarten	0,00			0,00	0,00		
						0,00	0,00		
9350 00		AUSGABEN Erwerb von beweglichen Sachen des Anlagevermögens					1.500,00(G) 1.500,00(A)	-1.500,00	
		SUMME AUSGABEN	0,00	0,00	0,00	0,00	1.500,00	-1.500,00	0,00
			0,00			0,00	1.500,00		
		Summe Einnahmen UA 4647	0,00	0,00	0,00	0,00	0,00	0,00	0,00
			0,00			0,00	0,00		
		Summe Ausgaben UA 4647	0,00	0,00	0,00	0,00	1.500,00	-1.500,00	0,00
			0,00			0,00	1.500,00		
		Überschuss / Zuschuss UA 4647	0,00	0,00	0,00	0,00	-1.500,00	1.500,00	0,00
			0,00			0,00	-1.500,00		
			0,00			0,00	0,00		

Haushaltsrechnung

Einzelplan Abschnitt Unterabschnitt	4 46 4649	Soziale Sicherung Einrichtungen der Jugendhilfe Kleinkinderbetreuung Kindergarten Pestalozzi	2	3	4	5	6	7	8	ÜPL/APL nach §17 GemHVO /KommHV
Nr		Bezeichnung der Haushaltsstelle	Kassenreste (K) Haushaltsreste (H) Bereinigung (B)	Soll Ein-/Ausg. ./. HHR + Neue HHR = Rechnungserg.	Ist	Neue KR (K) HHR (H) Bereinigung (B)	Gesamtansatz (G) Ifd. Ansatz (A) Nachtrag (N)	Rechnungserg. mehr (+) weniger (-) als Ges-Ansatz		
1			3	4	5	6	7	8	9	
001		Kleinkinderbetreuung Kindergar								
9350 00		AUSGABEN Erwerb von beweglichen Sachen des Anlagevermögens					1.500,00(G) 1.500,00(A)	-1.500,00		
		SUMME AUSGABEN	0,00 0,00	0,00	0,00	0,00 0,00 0,00	1.500,00 1.500,00 0,00	-1.500,00		0,00
		Summe Einnahmen UA 4649	0,00 0,00 0,00	0,00	0,00	0,00 0,00 0,00	0,00 0,00 0,00	0,00		0,00
		Summe Ausgaben UA 4649	0,00 0,00 0,00	0,00	0,00	0,00 0,00 0,00	1.500,00 1.500,00 0,00	-1.500,00		0,00
		Überschuss / Zuschuss UA 4649	0,00 0,00 0,00	0,00	0,00	0,00 0,00 0,00	-1.500,00 -1.500,00 0,00	1.500,00		0,00

Haushaltsrechnung

Einzelplan Abschnitt Unterschnitt	4 46 4651	Soziale Sicherung Einrichtungen der Jugendhilfe Kleinkinderbetreuung Altes Schulhaus	2	3	4	5	6	7	8	9
Nr		Bezeichnung der Haushaltsstelle	Kassenreste (K) Haushaltsreste (H) Bereinigung (B)	Soll Ein-/Ausg. ./. HHR + Neue HHR = Rechnungserg.	Ist	Neue KR (K) HHR (H) Bereinigung (B)	Gesamtansatz (G) Ifd. Ansatz (A) Nachtrag (N)	Rechnungserg. mehr(+) weniger (-) als Ges-Ansatz	ÜPL/APL nach §17 GemHVO /KommHV	
1			3	4	5	6	7	8	9	
001		Kleinkinderbetreuung								
9350 00		AUSGABEN Erwerb v. beweglichen Sachen des Anlagevermögens					1.500,00(G) 1.500,00(A)	-1.500,00		
		SUMME AUSGABEN	0,00 0,00	0,00	0,00	0,00 0,00 0,00	1.500,00 1.500,00 0,00	-1.500,00	0,00	
		Summe Einnahmen UA 4651	0,00 0,00 0,00	0,00	0,00	0,00 0,00 0,00	0,00 0,00 0,00	0,00	0,00	
		Summe Ausgaben UA 4651	0,00 0,00 0,00	0,00	0,00	0,00 0,00 0,00	1.500,00 1.500,00 0,00	-1.500,00	0,00	
		Überschuss / Zuschuss UA 4651	0,00 0,00 0,00	0,00	0,00	0,00 0,00 0,00	-1.500,00 -1.500,00 0,00	1.500,00	0,00	

Haushaltsrechnung

Einzelplan Abschnitt Unterschnitt	4 46 4652	Soziale Sicherung Einrichtungen der Jugendhilfe Kleinkindbetreuung Kindergarten Hepbach	2	3	4	5	6	7	8	9
Nr		Bezeichnung der Haushaltsstelle	Kassenreste (K) Haushaltsreste (H) Bereinigung (B)	Soll Ein-/Ausg. ./. HHR + Neue HHR = Rechnungserg.	Ist	Neue KR (K) HHR (H) Bereinigung (B)	Gesamtansatz (G) Ifd. Ansatz (A) Nachtrag (N)	Rechnungserg. mehr (+) weniger (-) als Ges.-Ansatz	ÜPL/APL nach §17 GemHVO /KommHV	
1			3	4	5	6	7	8	9	
001		Kleinkindbetreuung	0,00			0,00	0,00			
9350 00		AUSGABEN Erwerb v. beweglichen Sachen des Anlagevermögens					1.500,00(G) 1.500,00(A)	-1.500,00		
		SUMME AUSGABEN	0,00	0,00	0,00	0,00	1.500,00	-1.500,00	0,00	
		Summe Einnahmen UA 4652	0,00	0,00	0,00	0,00	0,00	0,00	0,00	
		Summe Ausgaben UA 4652	0,00	0,00	0,00	0,00	1.500,00	-1.500,00	0,00	
		Überschuss / Zuschuss UA 4652	0,00	0,00	0,00	0,00	-1.500,00	1.500,00	0,00	

Haushaltsrechnung

Einzelplan Abschnitt Unterabschnitt	4 46 4653	Soziale Sicherung Einrichtungen der Jugendhilfe Kleinkinderbetreuung Kindergarten St. Josef	2	3	4	5	6	7	8	9
Nr		Bezeichnung der Haushaltsstelle	Kassenreste (K) Haushaltsreste (H) Bereinigung (B)	Soll Ein-/Ausg. ./. HHR + Neue HHR = Rechnungserg.	Ist	Neue KR (K) HHR (H) Bereinigung (B)	Gesamtansatz (G) Ifd. Ansatz (A) Nachtrag (N)	Rechnungserg. mehr (+) weniger (-) als Ges-Ansatz	ÜPL/APL nach §17 GemHVO /KommHV	
1			3	4	5	6	7	8	9	
001										
9350 00		AUSGABEN Erwerb v. bewegl. Sachen des A		1.088,85	1.088,85		1.500,00(G) 1.500,00(A)	-411,15		
		SUMME AUSGABEN	0,00 0,00	1.088,85	1.088,85	0,00 0,00	1.500,00 1.500,00	-411,15	0,00	
		Summe Einnahmen UA 4653	0,00 0,00 0,00	0,00	0,00	0,00 0,00 0,00	0,00 0,00 0,00	0,00	0,00	
		Summe Ausgaben UA 4653	0,00 0,00 0,00	1.088,85	1.088,85	0,00 0,00 0,00	1.500,00 1.500,00	-411,15	0,00	
		Überschuss / Zuschuss UA 4653	0,00 0,00 0,00	-1.088,85	-1.088,85	0,00 0,00 0,00	-1.500,00 -1.500,00	411,15	0,00	

Haushaltsrechnung

Einzelplan Abschnitt Unterschnitt	4 46 4654	Soziale Sicherung Einrichtungen der Jugendhilfe Kleinkindbetreuung Standort Leimbach	2	3	4	5	6	7	8	9
Nr		Bezeichnung der Haushaltsstelle	Kassenreste (K) Haushaltsreste (H) Bereinigung (B)	Soll Ein-/Ausg. ./. HHR + Neue HHR = Rechnungserg.	Ist	Neue KR (K) HHR (H) Bereinigung (B)	Gesamtansatz (G) Ifd. Ansatz (A) Nachtrag (N)	Rechnungserg. mehr (+) weniger (-) als Ges-Ansatz	ÜPL/APL nach §17 GemHVO /KommHV	
1			3	4	5	6	7	8	9	
001										
9350 00		AUSGABEN Erwerb v. beweglichen Sachen des Anlagevermögens	0,00 0,00	0,00	0,00	0,00 0,00 0,00	3.000,00(G) 3.000,00(A)	-3.000,00		
		SUMME AUSGABEN	0,00 0,00	0,00	0,00	0,00 0,00 0,00	3.000,00 3.000,00	-3.000,00	0,00	
		Summe Einnahmen UA 4654	0,00 0,00 0,00	0,00	0,00	0,00 0,00 0,00	0,00 0,00 0,00	0,00	0,00	
		Summe Ausgaben UA 4654	0,00 0,00 0,00	0,00	0,00	0,00 0,00 0,00	3.000,00 3.000,00 0,00	-3.000,00	0,00	
		Überschuss / Zuschuss UA 4654	0,00 0,00 0,00	0,00	0,00	0,00 0,00 0,00	-3.000,00 -3.000,00 0,00	3.000,00	0,00	

Haushaltsrechnung

Einzelplan Abschnitt Unterschnitt	4 46 4655	Soziale Sicherung Einrichtungen der Jugendhilfe Waldkindergärten	2	3	4	5	6	7	8	9
Nr		Bezeichnung der Haushaltsstelle	Kassenreste (K) Haushaltsreste (H) Bereinigung (B)	Soll Ein-/Ausg. ./. HHR + Neue HHR = Rechnungserg.	Ist	Neue KR (K) HHR (H) Bereinigung (B)	Gesamtansatz (G) Ifd. Ansatz (A) Nachtrag (N)	Rechnungserg. mehr(+) weniger (-) als Ges-Ansatz	ÜPL/APL nach §17 GemHVO /KommHV	
1			3	4	5	6	7	8	9	
001		Waldkindergarten								
3610 00		EINNAHMEN Zuweisungen vom Land					37.000,00(G) 37.000,00(A)	-37.000,00		
		SUMME EINNÄHMEN	0,00 0,00	0,00	0,00	0,00 0,00	37.000,00 37.000,00	-37.000,00	0,00	
9350 00		AUSGABEN Erwerb v. beweglichen Sachen des Anlagevermögens		60.909,93	60.909,93		60.000,00(G) 60.000,00(A)	909,93		
9400 00		Hochbau		13.446,22	13.446,22		110.000,00(G) 110.000,00(A)	-96.553,78		
		SUMME AUSGABEN	0,00 0,00	74.356,15	74.356,15	0,00 0,00	170.000,00 170.000,00	-95.643,85	0,00	
		Summe Einnahmen UA 4655	0,00 0,00 0,00	0,00	0,00	0,00 0,00	37.000,00 37.000,00	-37.000,00	0,00	
		Summe Ausgaben UA 4655	0,00 0,00 0,00	74.356,15	74.356,15	0,00 0,00	170.000,00 170.000,00	-95.643,85	0,00	
		Überschuss / Zuschuss UA 4655	0,00 0,00 0,00	-74.356,15	-74.356,15	0,00 0,00	-133.000,00 -133.000,00	58.643,85	0,00	

Haushaltsrechnung

Einzelplan	4	Soziale Sicherung	Abgleich der Abschnitte/ Einzelplan und des Einzelplans				HHR	Ist	Neue KR (K) HHR (H) Bereinigung (B)	HHR	Gesamtansatz (G) Ihd. Ansatz (A) Nachtrag (N)	Rechnungserg. mehr(+) weniger (-) als Ges. Ansatz	ÜPL/APL nach § 17 GemHVO /KommHV
			Kassenreste (K) Haushaltsreste (H) Bereinigung (B)	Soll Ein-/Ausg. /. HHR + Neue HHR = Rechnungserg.									
40		Einnahmen	0,00	0,00	0,00	0,00	0,00	0,00	0,00	0,00	0,00	0,00	
		Ausgaben	0,00	0,00	0,00	0,00	0,00	0,00	0,00	0,00	0,00	0,00	
		Abgleich	0,00	0,00	0,00	0,00	0,00	0,00	0,00	0,00	0,00	0,00	
41		Einnahmen	0,00	0,00	0,00	0,00	0,00	0,00	0,00	0,00	0,00	0,00	
		Ausgaben	0,00	0,00	0,00	0,00	0,00	0,00	0,00	0,00	0,00	0,00	
		Abgleich	0,00	0,00	0,00	0,00	0,00	0,00	0,00	0,00	0,00	0,00	
42		Einnahmen	0,00	0,00	0,00	0,00	0,00	0,00	0,00	0,00	0,00	0,00	
		Ausgaben	0,00	0,00	0,00	0,00	0,00	0,00	0,00	0,00	0,00	0,00	
		Abgleich	0,00	0,00	0,00	0,00	0,00	0,00	0,00	0,00	0,00	0,00	
43		Einnahmen	0,00	1.403,72	1.403,72	0,00	0,00	0,00	0,00	65.000,00	-63.596,28	0,00	
		Ausgaben	0,00	-1.403,72	-1.403,72	0,00	0,00	0,00	0,00	-65.000,00	63.596,28	0,00	
		Abgleich	0,00	0,00	0,00	0,00	0,00	0,00	0,00	0,00	0,00	0,00	
44		Einnahmen	0,00	0,00	0,00	0,00	0,00	0,00	0,00	0,00	0,00	0,00	
		Ausgaben	0,00	0,00	0,00	0,00	0,00	0,00	0,00	0,00	0,00	0,00	
		Abgleich	0,00	0,00	0,00	0,00	0,00	0,00	0,00	0,00	0,00	0,00	
45		Einnahmen	0,00	0,00	0,00	0,00	0,00	0,00	0,00	0,00	0,00	0,00	
		Ausgaben	0,00	0,00	0,00	0,00	0,00	0,00	0,00	0,00	0,00	0,00	
		Abgleich	0,00	0,00	0,00	0,00	0,00	0,00	0,00	0,00	0,00	0,00	
46		Einnahmen	0,00	0,00	0,00	0,00	0,00	0,00	0,00	687.000,00	-687.000,00	0,00	
		Ausgaben	4.198,08	1.228.299,64	856.245,78	376.251,94	0,00	0,00	0,00	1.737.000,00	-508.700,36	0,00	
		Abgleich	-4.198,08	-1.228.299,64	-856.245,78	-376.251,94	0,00	0,00	0,00	-1.050.000,00	-178.299,64	0,00	
47		Einnahmen	0,00	0,00	0,00	0,00	0,00	0,00	0,00	0,00	0,00	0,00	
		Ausgaben	0,00	0,00	0,00	0,00	0,00	0,00	0,00	0,00	0,00	0,00	
		Abgleich	0,00	0,00	0,00	0,00	0,00	0,00	0,00	0,00	0,00	0,00	
48		Einnahmen	0,00	0,00	0,00	0,00	0,00	0,00	0,00	0,00	0,00	0,00	
		Ausgaben	0,00	0,00	0,00	0,00	0,00	0,00	0,00	0,00	0,00	0,00	
		Abgleich	0,00	0,00	0,00	0,00	0,00	0,00	0,00	0,00	0,00	0,00	
49		Einnahmen	0,00	0,00	0,00	0,00	0,00	0,00	0,00	0,00	0,00	0,00	
		Ausgaben	0,00	0,00	0,00	0,00	0,00	0,00	0,00	0,00	0,00	0,00	
		Abgleich	0,00	0,00	0,00	0,00	0,00	0,00	0,00	0,00	0,00	0,00	
4		Einnahmen	0,00	0,00	0,00	0,00	0,00	0,00	0,00	687.000,00	-687.000,00	0,00	
		Ausgaben	4.198,08	1.229.703,36	857.649,50	376.251,94	0,00	0,00	0,00	1.802.000,00	-572.296,64	0,00	
		Abgleich	-4.198,08	-1.229.703,36	-857.649,50	-376.251,94	0,00	0,00	0,00	-1.115.000,00	-114.703,36	0,00	

Haushaltsrechnung

Einzelplan Abschnitt Unterschnitt	5 50 5000	Gesundheit, Sport, Erholung Gesundheitsverwaltung, Gesundheitsämter Gesundheitsverwaltung, ge sundheitsämter	Bezeichnung der Haushaltsstelle	2	Kassenreste (K) Haushaltsreste (H) Bereinigung (B)	3	Soll Ein-/Ausg. ./. HHR + Neue HHR = Rechnungserg.	4	Ist	5	Neue KR (K) HHR (H) Bereinigung (B)	6	Gesamtansatz (G) Ifd. Ansatz (A) Nachtrag (N)	7	Rechnungserg. mehr (+) weniger (-) als Ges-Ansatz	8	ÜPL/APL nach §17 GemHVO /KommHV	9	
1																			
001			Taubenhaus																
9400 00			AUSGABEN Hochbau				11.613,83		11.613,83										
			SUMME AUSGABEN		0,00	0,00	11.613,83		11.613,83				0,00						
													0,00						
			Summe Einnahmen UA 5000		0,00		0,00		0,00				0,00						
			Summe Ausgaben UA 5000		0,00		11.613,83		11.613,83				0,00						
			Überschuss / Zuschuss UA 5000		0,00		-11.613,83		-11.613,83				0,00						
					0,00	0,00							0,00						
					0,00								0,00						

Haushaltsrechnung

Einzelplan Abschnitt Unterschnitt	5 56 5600	Gesundheit, Sport, Erholung Eigene Sportstätten Sportplätze	1 001	2 Sportplätze	3 Kassenreste (K) Haushaltsreste (H) Bereinigung (B)	4 Soll Ein-/Ausg. ./. HHR +Neue HHR =Rechnungserg.	5 Ist	6 Neue KR (K) HHR (H) Bereinigung (B)	7 Gesamtansatz (G) Istd.Ansatz (A) Nachtrag (N)	8 Rechnungserg. mehr(+) weniger (-) als Ges-Ansatz	9 ÜPL/APL nach §17 GemHVO /KommHV
					0,00			0,00	0,00		
					0,00			0,00	0,00		
9500 00		AUSGABEN Baukosten			26.749,25(K)	19.996,58	46.745,83		35.000,00(G) 35.000,00(A)	-15.003,42	
		SUMME AUSGABEN			26.749,25	19.996,58	46.745,83	0,00	35.000,00	-15.003,42	0,00
					0,00			0,00	35.000,00		
002		Kunstrasenplatz Belagssanierung									
					0,00			0,00	0,00		
								0,00	0,00		
9500 00		AUSGABEN Tiefbau				57.877,86	57.877,86		30.000,00(G) 30.000,00(A)	27.877,86	
		SUMME AUSGABEN			0,00	57.877,86	57.877,86	0,00	30.000,00	27.877,86	0,00
					0,00			0,00	30.000,00		
								0,00	0,00		
003		Bewegungsparcour/Pumptrack									
9500 00		AUSGABEN Tiefbau				29.677,35	29.677,35		30.000,00(G) 30.000,00(A)	-322,65	
		SUMME AUSGABEN			0,00	29.677,35	29.677,35	0,00	30.000,00	-322,65	0,00
					0,00			0,00	30.000,00		
								0,00	0,00		
		Summe Einnahmen UA 5600			0,00	0,00	0,00	0,00	0,00	0,00	0,00
					0,00			0,00	0,00		
					0,00			0,00	0,00		
		Summe Ausgaben UA 5600			26.749,25	107.551,79	134.301,04	0,00	95.000,00	12.551,79	0,00
					0,00			0,00	95.000,00		
					0,00			0,00	0,00		

Haushaltsrechnung

Einzelplan Abschnitt Unterabschnitt	5 56 5600	Gesundheit, Sport, Erholung Eigene Sportstätten Sportplätze	Bezeichnung der Haushaltsstelle	2	Kassenreste (K) Haushaltsreste (H) Bereinigung (B)	3	Soll Ein-/Ausg. ./. HHR + Neue HHR = Rechnungserg.	4	Ist	5	Neue KR (K) HHR (H) Bereinigung (B)	6	Gesamtansatz (G) Ifd. Ansatz (A) Nachtrag (N)	7	Rechnungserg. mehr (+) weniger (-) als Ges-Ansatz	8	ÜPL/APL nach §17 GemHVO /KommHV	9
Nr																		
1			Überschuss / Zuschuss UA 5600			-26.749,25 0,00 0,00		-107.551,79	-134.301,04		0,00 0,00 0,00		-95.000,00 -95.000,00 0,00		-12.551,79		0,00	

Haushaltsrechnung

Einzelplan Abschnitt Unterschnitt	5 58 5800	Gesundheit, Sport, Erholung Park- und Gartenanlagen Stadtgärtnerei	Bezeichnung der Haushaltsstelle	2	Kassenreste (K) Haushaltsreste (H) Bereinigung (B)	3	Soll Ein-/Ausg. ./. HHR +Neue HHR =Rechnungserg.	4	Ist	Neue KR (K) HHR (H) Bereinigung (B)	6	Gesamtansatz (G) Ifd. Ansatz (A) Nachtrag (N)	7	Rechnungserg. mehr(+) weniger (-) als Ges-Ansatz	8	ÜPL/APL nach §17 GemHVO /KommHV	9
1																	
001			Stadtgärtnerei		0,00					0,00		0,00					
			AUSGABEN							0,00		0,00					
9350 00			Erwerb von beweglichen Sachen		24.216,83(K)		3.158,55	27.375,38				3.600,00(G) 3.600,00(A)		-441,45			
			SUMME AUSGABEN		24.216,83		3.158,55	27.375,38		0,00		3.600,00		-441,45			0,00
					0,00					0,00		0,00					
			Summe Einnahmen UA 5800		0,00		0,00	0,00		0,00		0,00		0,00			0,00
			Summe Ausgaben UA 5800		24.216,83		3.158,55	27.375,38		0,00		3.600,00		-441,45			0,00
			Überschuss / Zuschuss UA 5800		-24.216,83		-3.158,55	-27.375,38		0,00		-3.600,00		441,45			0,00
					0,00					0,00		0,00					
					0,00					0,00		0,00					

Haushaltsrechnung

Einzelplan Abschnitt Unterabschnitt	5 58 5810	Gesundheit, Sport, Erholung Park- und Gartenanlagen Kinderspielplätze	2	3	4	5	6	7	8	9
Nr		Bezeichnung der Haushaltsstelle	Kassenreste (K) Haushaltsreste (H) Bereinigung (B)	Soll Ein-/Ausg. ./. HHR + Neue HHR = Rechnungserg.	Ist	Neue KR (K) HHR (H) Bereinigung (B)	Gesamtansatz (G) Ifd. Ansatz (A) Nachtrag (N)	Rechnungserg. mehr (+) weniger (-) als Ges-Ansatz	ÜPL/APL nach §17 GemHVO /KommHV	
1			3	4	5	6	7	8	9	
001		Spielplätze Allgemein								
9350 00		AUSGABEN Erwerb v. beweglichen Sachen des Anlagevermögens		1.439,90	1.439,90			1.439,90		
9400 00		Baukosten		5.120,57	5.120,57			5.120,57		
9500 00		Tiefbau		2.342,81	2.342,81			2.342,81		
		SUMME AUSGABEN	0,00	8.903,28	8.903,28	0,00	0,00	8.903,28	0,00	
			0,00			0,00	0,00			
002		Kinderspielplatz Döllenstrasse	0,00			0,00	0,00			
						0,00	0,00			
003		Kinderspielplatz Breslauer Str	0,00			0,00	0,00			
						0,00	0,00			
004		Kinderspielplatz Schweppen	0,00			0,00	0,00			
						0,00	0,00			
005		Kinderspielplatz Dorfplatz Lei	0,00			0,00	0,00			
						0,00	0,00			
006		Kinderspielplatz Breite Itte	0,00			0,00	0,00			
						0,00	0,00			
007		Kinderspielplatz Leimbach (Aue	0,00			0,00	0,00			
						0,00	0,00			
008		Kinderspielplatz Gehrenberg - S	0,00			0,00	0,00			
						0,00	0,00			

Haushaltsrechnung

Einzelplan Abschnitt Unterabschnitt	5 58 5810	Gesundheit, Sport, Erholung Park- und Gartenanlagen Kinderspielplätze	2	3	4	5	6	7	8	9
Nr		Bezeichnung der Haushaltsstelle	Kassenreste (K) Haushaltsreste (H) Bereinigung (B)	Soll Ein-/Ausg. ./. HHR + Neue HHR = Rechnungserg.	Ist	Neue KR (K) HHR (H) Bereinigung (B)	Gesamtansatz (G) Ifd. Ansatz (A) Nachtrag (N)	Rechnungserg. mehr(+) weniger (-) als Ges-Ansatz	ÜPL/APL nach §17 GemHVO /KommHV	
1										
009		Spielplatz Meglishalde	0,00			0,00	0,00			
010		Kinderspielplatz Kapuzinerösch	0,00			0,00	0,00			
011		Spielplatz Bildbach	0,00			0,00	0,00			
012		Spielplatz Hepbach Hofäcker	0,00			0,00	0,00			
013		Spielplatz Brühl	0,00			0,00	0,00			
014		Spielplatz Riedheim Süd	0,00			0,00	0,00			
015		Spielplatz Untere Gallus- Stra	0,00			0,00	0,00			
016		Spielplatz Rebhang	0,00			0,00	0,00			
017		Spielplatz Markdorf-Süd	0,00			0,00	0,00			
018	9500 00	Spielplatz Bergstraße - Hepbac AUSGABEN Tiefbau	38.924,90(K)	10.724,19	49.649,09				10.724,19	

Haushaltsrechnung

Einzelplan Abschnitt Unterabschnitt	5 58 5810	Gesundheit, Sport, Erholung Park- und Gartenanlagen Kinderspielplätze	Bezeichnung der Haushaltsstelle	3	4	Ist	Neue KR (K) HHR (H) Bereinigung (B)	Gesamtansatz (G) Istd.Ansatz (A) Nachtrag (N)	Rechnungserg. mehr(+) weniger (-) als Ges-Ansatz	ÜPL/APL nach §17 GemHVO /KommHV
Nr				Kassenreste (K) Haushaltsreste (H) Bereinigung (B)	Soll Ein-/Ausg. ./. HHR + Neue HHR = Rechnungserg.					
1	2					5	6	7	8	9
	SUMME AUSGABEN			38.924,90 0,00	10.724,19	49.649,09	0,00 0,00 0,00	0,00 0,00 0,00	10.724,19	0,00
	Summe Einnahmen UA 5810			0,00 0,00 0,00	0,00	0,00	0,00 0,00 0,00	0,00 0,00 0,00	0,00	0,00
	Summe Ausgaben UA 5810			38.924,90 0,00 0,00	19.627,47	58.552,37	0,00 0,00 0,00	0,00 0,00 0,00	19.627,47	0,00
	Überschuss / Zuschuss UA 5810			-38.924,90 0,00 0,00	-19.627,47	-58.552,37	0,00 0,00 0,00	0,00 0,00 0,00	-19.627,47	0,00

Haushaltsrechnung

Einzelplan Abschnitt Unterabschnitt	5 59 5900	Gesundheit, Sport, Erholung Sonst. Erholungseinrichtungen Ruhebänke	2	3	4	5	6	7	8	9
Nr		Bezeichnung der Haushaltsstelle	Kassenreste (K) Haushaltsreste (H) Bereinigung (B)	Soll Ein-/Ausg. ./. HHR + Neue HHR = Rechnungserg.	Ist	Neue KR (K) HHR (H) Bereinigung (B)	Gesamtansatz (G) Ifd. Ansatz (A) Nachtrag (N)	Rechnungserg. mehr (+) weniger (-) als Ges-Ansatz	ÜPL/APL nach §17 GemHVO /KommHV	
1			3	4	5	6	7	8	9	
001		Stadtmöbellerung								
9350 00		AUSGABEN Erwerb von beweglichen Sachen	3.321,29(K)	14.078,90	17.400,19		70.000,00(G) 70.000,00(A)	-55.921,10		
		SUMME AUSGABEN	3.321,29 0,00	14.078,90	17.400,19	0,00 0,00 0,00	70.000,00 70.000,00	-55.921,10	0,00	
		Summe Einnahmen UA 5900	0,00 0,00 0,00	0,00	0,00	0,00 0,00 0,00	0,00 0,00 0,00	0,00	0,00	
		Summe Ausgaben UA 5900	3.321,29 0,00 0,00	14.078,90	17.400,19	0,00 0,00 0,00	70.000,00 70.000,00	-55.921,10	0,00	
		Überschuss / Zuschuss UA 5900	-3.321,29 0,00 0,00	-14.078,90	-17.400,19	0,00 0,00 0,00	-70.000,00 -70.000,00	55.921,10	0,00	

Haushaltsrechnung

Einzelplan	5	Gesundheit, Sport, Erholung		HHR	Abgleich der Abschnitte/ Einzelplan und des Einzelplans		Ist	Neue KR (K) HHR (H) Bereinigung (B)		HHR	Gesamtansatz (G) Ist-Ansatz (A) Nachtrag (N)		Rechnungserg. mehr(+) weniger (-) als Ges-Ansatz	ÜPL/APL nach § 17 GemHVO /KommHV
		Kassenreste (K) Haushaltsreste (H) Bereinigung (B)	HHR		Soll Ein-/Ausg. /. HHR +Neue HHR =Rechnungserg.									
50		Einnahmen	0,00	0,00	0,00	0,00	0,00	0,00	0,00	0,00	0,00	0,00	0,00	0,00
		Ausgaben	0,00	0,00	11.613,83	11.613,83	0,00	0,00	0,00	0,00	0,00	0,00	11.613,83	0,00
		Abgleich	0,00	0,00	-11.613,83	-11.613,83	0,00	0,00	0,00	0,00	0,00	0,00	-11.613,83	0,00
51		Einnahmen	0,00	0,00	0,00	0,00	0,00	0,00	0,00	0,00	0,00	0,00	0,00	0,00
		Ausgaben	0,00	0,00	0,00	0,00	0,00	0,00	0,00	0,00	0,00	0,00	0,00	0,00
		Abgleich	0,00	0,00	0,00	0,00	0,00	0,00	0,00	0,00	0,00	0,00	0,00	0,00
52		Einnahmen	0,00	0,00	0,00	0,00	0,00	0,00	0,00	0,00	0,00	0,00	0,00	0,00
		Ausgaben	0,00	0,00	0,00	0,00	0,00	0,00	0,00	0,00	0,00	0,00	0,00	0,00
		Abgleich	0,00	0,00	0,00	0,00	0,00	0,00	0,00	0,00	0,00	0,00	0,00	0,00
53		Einnahmen	0,00	0,00	0,00	0,00	0,00	0,00	0,00	0,00	0,00	0,00	0,00	0,00
		Ausgaben	0,00	0,00	0,00	0,00	0,00	0,00	0,00	0,00	0,00	0,00	0,00	0,00
		Abgleich	0,00	0,00	0,00	0,00	0,00	0,00	0,00	0,00	0,00	0,00	0,00	0,00
54		Einnahmen	0,00	0,00	0,00	0,00	0,00	0,00	0,00	0,00	0,00	0,00	0,00	0,00
		Ausgaben	0,00	0,00	0,00	0,00	0,00	0,00	0,00	0,00	0,00	0,00	0,00	0,00
		Abgleich	0,00	0,00	0,00	0,00	0,00	0,00	0,00	0,00	0,00	0,00	0,00	0,00
55		Einnahmen	0,00	0,00	0,00	0,00	0,00	0,00	0,00	0,00	0,00	0,00	0,00	0,00
		Ausgaben	0,00	0,00	0,00	0,00	0,00	0,00	0,00	0,00	0,00	0,00	0,00	0,00
		Abgleich	0,00	0,00	0,00	0,00	0,00	0,00	0,00	0,00	0,00	0,00	0,00	0,00
56		Einnahmen	0,00	0,00	0,00	0,00	0,00	0,00	0,00	0,00	0,00	0,00	0,00	0,00
		Ausgaben	26.749,25	0,00	107.551,79	134.301,04	134.301,04	0,00	0,00	0,00	95.000,00	0,00	12.551,79	0,00
		Abgleich	-26.749,25	0,00	-107.551,79	-134.301,04	-134.301,04	0,00	0,00	0,00	-95.000,00	0,00	-12.551,79	0,00
57		Einnahmen	0,00	0,00	0,00	0,00	0,00	0,00	0,00	0,00	0,00	0,00	0,00	0,00
		Ausgaben	0,00	0,00	0,00	0,00	0,00	0,00	0,00	0,00	0,00	0,00	0,00	0,00
		Abgleich	0,00	0,00	0,00	0,00	0,00	0,00	0,00	0,00	0,00	0,00	0,00	0,00
58		Einnahmen	0,00	0,00	0,00	0,00	0,00	0,00	0,00	0,00	0,00	0,00	0,00	0,00
		Ausgaben	63.141,73	0,00	22.786,02	85.927,75	85.927,75	0,00	0,00	0,00	3.600,00	0,00	19.186,02	0,00
		Abgleich	-63.141,73	0,00	-22.786,02	-85.927,75	-85.927,75	0,00	0,00	0,00	-3.600,00	0,00	-19.186,02	0,00
59		Einnahmen	0,00	0,00	0,00	0,00	0,00	0,00	0,00	0,00	0,00	0,00	0,00	0,00
		Ausgaben	3.321,29	0,00	14.078,90	17.400,19	17.400,19	0,00	0,00	0,00	70.000,00	0,00	-55.921,10	0,00
		Abgleich	-3.321,29	0,00	-14.078,90	-17.400,19	-17.400,19	0,00	0,00	0,00	-70.000,00	0,00	55.921,10	0,00
5		Einnahmen	0,00	0,00	0,00	0,00	0,00	0,00	0,00	0,00	0,00	0,00	0,00	0,00
		Ausgaben	93.212,27	0,00	156.030,54	249.242,81	249.242,81	0,00	0,00	0,00	168.600,00	0,00	-12.569,46	0,00
		Abgleich	-93.212,27	0,00	-156.030,54	-249.242,81	-249.242,81	0,00	0,00	0,00	-168.600,00	0,00	12.569,46	0,00

Haushaltsrechnung

Einzelplan Abschnitt Unterabschnitt	6 60 6000	Bau- und Wohnungswesen, Verkehr Bauverwaltung Bauverwaltung	2	3	4	5	6	7	8	9
Nr		Bezeichnung der Haushaltsstelle	Kassenreste (K) Haushaltsreste (H) Bereinigung (B)	Soll Ein-/Ausg. ./. HHR + Neue HHR = Rechnungserg.	Ist	Neue KR (K) HHR (H) Bereinigung (B)	Gesamtansatz (G) Ifd. Ansatz (A) Nachtrag (N)	Rechnungserg. mehr (+) weniger (-) als Ges-Ansatz	ÜPL/APL nach §17 GemHVO /KommHV	
1			3	4	5	6	7	8	9	
001		Bauverwaltung								
9350 00		AUSGABEN Erwerb von beweglichen Sachen		1.111,46	1.111,46		61.000,00(G) 61.000,00(A)	-59.888,54		
		SUMME AUSGABEN	0,00 0,00	1.111,46	1.111,46	0,00 0,00 0,00	61.000,00 61.000,00	-59.888,54	0,00	
		Summe Einnahmen UA 6000	0,00 0,00 0,00	0,00	0,00	0,00 0,00 0,00	0,00 0,00 0,00	0,00	0,00	
		Summe Ausgaben UA 6000	0,00 0,00 0,00	1.111,46	1.111,46	0,00 0,00 0,00	61.000,00 61.000,00	-59.888,54	0,00	
		Überschuss / Zuschuss UA 6000	0,00 0,00 0,00	-1.111,46	-1.111,46	0,00 0,00 0,00	-61.000,00 -61.000,00	59.888,54	0,00	

Haushaltsrechnung

Einzelplan Abschnitt Unterabschnitt	6 61 6100	Bau- und Wohnungswesen, Verkehr Städteplanung, Vermessung, Bauordnung Orts- u. Regionalplanung	2	3	4	5	6	7	8	ÜPL/APL nach §17 GemHVO /KommHV
Nr		Bezeichnung der Haushaltsstelle	Kassenreste (K) Haushaltsreste (H) Bereinigung (B)	Soll Ein-/Ausg. ./. HHR +Neue HHR =Rechnungserg.	Ist	Neue KR (K) HHR (H) Bereinigung (B)	Gesamtansatz (G) Ifd.Ansatz (A) Nachtrag (N)	Rechnungserg. mehr(+) weniger (-) als Ges.Ansatz		
1										9
001		Orts- und Regionalplanung								
3500 00		Ausgleichsbeträge Umweltschutz					43.000,00(G) 43.000,00(A)	-43.000,00		
		SUMME EINNAHMEN	0,00 0,00	0,00	0,00	0,00 0,00 0,00	43.000,00 43.000,00 0,00	-43.000,00		0,00
9500 00		AUSGABEN								
		Kosten für Ausgleichsmaßnahmen		5.834,69	5.834,69			5.834,69		
		SUMME AUSGABEN	0,00 0,00	5.834,69	5.834,69	0,00 0,00 0,00	0,00 0,00 0,00	5.834,69		0,00
		Summe Einnahmen UA 6100	0,00 0,00 0,00 0,00 0,00 0,00	0,00	0,00	0,00 0,00 0,00 0,00 0,00 0,00	43.000,00 43.000,00 0,00 0,00 0,00 0,00	-43.000,00		0,00
		Summe Ausgaben UA 6100	0,00 0,00 0,00 0,00 0,00 0,00	5.834,69	5.834,69	0,00 0,00 0,00 0,00 0,00 0,00	0,00 0,00 0,00 0,00 0,00 0,00	5.834,69		0,00
		Überschuss / Zuschuss UA 6100	0,00 0,00 0,00	-5.834,69	-5.834,69	0,00 0,00 0,00	43.000,00 43.000,00 0,00	-48.834,69		0,00

Haushaltsrechnung

Einzelplan Abschnitt Unterschnitt	6 61 6130	Bau- und Wohnungswesen, Verkehr Städteplanung, Vermessung, Bauordnung Bauordnungsamt	1	2	3	4	5	6	7	8	9
Nr		Bezeichnung der Haushaltsstelle	Kassenreste (K) Haushaltsreste (H) Bereinigung (B)	Soll Ein-/Ausg. ./. HHR + Neue HHR = Rechnungserg.	Ist	Neue KR (K) HHR (H) Bereinigung (B)	Gesamtansatz (G) Ifd. Ansatz (A) Nachtrag (N)	Rechnungserg. mehr (+) weniger (-) als Ges.-Ansatz	ÜPL/APL nach §17 GemHVO /KommHV		
1			3	4	5	6	7	8	9		
001		Bauordnungsamt	0,00			0,00	0,00				
9820 00		AUSGABEN Zuweisungen an Gemeinden und G					2.000,00(G) 2.000,00(A)	-2.000,00			
		SUMME AUSGABEN	0,00 0,00	0,00	0,00	0,00 0,00	2.000,00 2.000,00	-2.000,00	0,00		
		Summe Einnahmen UA 6130	0,00	0,00	0,00	0,00	0,00	0,00	0,00		
		Summe Ausgaben UA 6130	0,00 0,00 0,00 0,00 0,00	0,00	0,00	0,00 0,00 0,00 0,00 0,00	2.000,00 2.000,00	-2.000,00	0,00		
		Überschuss / Zuschuss UA 6130	0,00 0,00 0,00	0,00	0,00	0,00 0,00 0,00	-2.000,00 -2.000,00 0,00	2.000,00	0,00		

Haushaltsrechnung

Einzelplan Abschnitt Unterabschnitt	6 61 6140	Bau- und Wohnungswesen, Verkehr Städteplanung, Vermessung, Bauordnung Umlegung von Grundstücken	Bezeichnung der Haushaltsstelle	3	4	5	6	7	8	9
Nr				Kassenreste (K) Haushaltsreste (H) Bereinigung (B)	Soll Ein-/Ausg. ./. HHR + Neue HHR = Rechnungserg.	Ist	Neue KR (K) HHR (H) Bereinigung (B)	Gesamtansatz (G) Ifd. Ansatz (A) Nachtrag (N)	Rechnungserg. mehr (+) weniger (-) als Ges-Ansatz	ÜPL/APL nach §17 GemHVO /KommHV
1			2	3	4	5	6	7	8	9
001			Umlegung von Grundstücken		20.155,13	20.155,13			20.155,13	
3450 00			EINNAHMEN Umlegungserlöse							
			SUMME EINNAHMEN	0,00 0,00	20.155,13	20.155,13	0,00 0,00 0,00	0,00 0,00 0,00	20.155,13	0,00
			Summe Einnahmen UA 6140	0,00 0,00 0,00	20.155,13	20.155,13	0,00 0,00 0,00	0,00 0,00 0,00	20.155,13	0,00
			Summe Ausgaben UA 6140	0,00 0,00 0,00	0,00	0,00	0,00 0,00 0,00	0,00 0,00 0,00	0,00	0,00
			Überschuss / Zuschuss UA 6140	0,00 0,00 0,00	20.155,13	20.155,13	0,00 0,00 0,00	0,00 0,00 0,00	20.155,13	0,00

Haushaltsrechnung

Einzelplan Abschnitt Unterabschnitt	6 61 6150	Bau- und Wohnungswesen, Verkehr Städteplanung, Vermessung, Bauordnung Sanierungs-/Entwicklungs- maßnahmen nach dem Baugesetz- buch	Kassenreste (K) Haushaltsreste (H) Bereinigung (B)	Soll Ein-/Ausg. ./-. HHR +Neue HHR =Rechnungserg.	Ist	Neue KR (K) HHR (H) Bereinigung (B)	Gesamtansatz (G) Ifd.Ansatz (A) Nachtrag (N)	Rechnungserg. mehr(+) weniger (-) als Ges-Ansatz	ÜPL/APL nach §17 GemHVO /KommHV
Nr	2	3	4	5	6	7	8	9	
001	Stadtsanierung								
		0,00			0,00	0,00			
		0,00			0,00	0,00			
					0,00	0,00			
003	Dorfentwicklung Riedheim Örtli	0,00			0,00	0,00			
					0,00	0,00			
004	Dorfentwicklung Rdh. Örtl.entw	0,00			0,00	0,00			
					0,00	0,00			
					0,00	0,00			
005	Erweiterung Stadtsanierung	0,00			0,00	0,00			
					0,00	0,00			
					0,00	0,00			
					0,00	0,00			
006	Bischofsschloss/Rathausnutzung EINNAHMEN Veräusserung von beweglichen Sachen			7.978,20	7.978,20			7.978,20	
3450 00									
		0,00		7.978,20	7.978,20	0,00	0,00	7.978,20	0,00
		0,00				0,00	0,00		
						0,00	0,00		
9400 00	AUSGABEN Hochbau	40.460,00(K)		568.083,24	608.543,24			568.083,24	
		40.460,00		568.083,24	608.543,24	0,00	0,00	568.083,24	0,00
		0,00				0,00	0,00		
						0,00	0,00		
008	Rathausareal EINNAHMEN								

Haushaltsrechnung

Einzelplan Abschnitt Unterabschnitt	6 61 6150	Bau- und Wohnungswesen, Verkehr Städteplanung, Vermessung, Bauordnung Sanierungs-/Entwicklungs- maßnahmen nach dem Baugesetz- buch	Nr	2	3	4	5	6	7	8	9
			Bezeichnung der Haushaltsstelle	Kassenreste (K) Haushaltsreste (H) Bereinigung (B)	Soll Ein-/Ausg. ./. HHR +Neue HHR =Rechnungserg.	Ist	Neue KR (K) HHR (H) Bereinigung (B)	Gesamtansatz (G) Ifd. Ansatz (A) Nachtrag (N)	Rechnungserg. mehr(+) weniger (-) als Ges-Ansatz	ÜPL/APL nach §17 GemHVO /KommHV	
1											
3610 00			Zuschüsse Land								
			SUMME EINNAHMEN	0,00 0,00	0,00	0,00	0,00 0,00 0,00	310.000,00 310.000,00(A)	-310.000,00	0,00	
			AUSGABEN								
9400 00			Baukosten/Planung Folgenutzung		7.389,90	7.389,90		750.000,00(G) 750.000,00(A)	-742.610,10		
9500 00			Baukosten Parkierungseinrichtung					100.000,00(G) 100.000,00(A)	-100.000,00		
			SUMME AUSGABEN	0,00 0,00	7.389,90	7.389,90	0,00 0,00 0,00	850.000,00 850.000,00	-842.610,10	0,00	
			Summe Einnahmen UA 6150	0,00 0,00 0,00	7.978,20	7.978,20	0,00 0,00 0,00	310.000,00 310.000,00	-302.021,80	0,00	
			Summe Ausgaben UA 6150	40.460,00 0,00 0,00	575.473,14	615.933,14	0,00 0,00 0,00	850.000,00 850.000,00	-274.526,86	0,00	
			Überschuss / Zuschuss UA 6150	-40.460,00 0,00 0,00	-567.494,94	-607.954,94	0,00 0,00 0,00	-540.000,00 -540.000,00	-27.494,94	0,00	

Haushaltsrechnung

Einzelplan Abschnitt Unterabschnitt	6 63 6300	Bau- und Wohnungswesen, Verkehr Gemeindestraßen Gemeindestraßen	1	2	3	4	5	6	7	8	9
Nr		Bezeichnung der Haushaltsstelle	Kassenreste (K) Haushaltsreste (H) Bereinigung (B)	Soll Ein-/Ausg. ./. HHR + Neue HHR = Rechnungserg.	Ist	Neue KR (K) HHR (H) Bereinigung (B)	Gesamtansatz (G) Ifd. Ansatz (A) Nachtrag (N)	Rechnungserg. mehr (+) weniger (-) als Ges.-Ansatz	ÜPL/APL nach §17 GemHVO /KommHV		
001		Gemeindestraßen EINNAHMEN									
3500 00		Erschliessungsbeiträge		2.000,00	2.000,00		50.000,00(G) 50.000,00(A)	-48.000,00			
		SUMME EINNÄHMEN	0,00	2.000,00	2.000,00	0,00	50.000,00	-48.000,00	0,00		
			0,00			0,00	0,00				
9320 00		AUSGABEN Grundenwerb		5.773,40	5.773,40		10.000,00(G) 10.000,00(A)	-4.226,60			
9510 00		Stadtgraben/Latscheplatz		7.971,81	7.971,81		30.000,00(G) 30.000,00(A)	-22.028,19			
		SUMME AUSGABEN	0,00	13.745,21	13.745,21	0,00	40.000,00	-26.254,79	0,00		
			0,00			0,00	40.000,00				
						0,00	0,00				
002		Programm einfache Stadterneuer	0,00			0,00	0,00				
			0,00			0,00	0,00				
			0,00			0,00	0,00				
			0,00			0,00	0,00				
008		Ampelanlage BZM	0,00			0,00	0,00				
			0,00			0,00	0,00				
			0,00			0,00	0,00				
009		Ausbau Berghheimer-Strasse	0,00			0,00	0,00				
			0,00			0,00	0,00				
			0,00			0,00	0,00				
			0,00			0,00	0,00				
010		Erschließung Bildbach II	0,00			0,00	0,00				
			0,00			0,00	0,00				
			0,00			0,00	0,00				

Haushaltsrechnung

Einzelplan Abschnitt Unterabschnitt	6 63 6300	Bau- und Wohnungswesen, Verkehr Gemeindestraßen Gemeindestraßen	Nr	2	Bezeichnung der Haushaltsstelle	Kassenreste (K) Haushaltsreste (H) Bereinigung (B)	3	Soll Ein-/Ausg. ./. HHR + Neue HHR = Rechnungserg.	4	Ist	5	Neue KR (K) HHR (H) Bereinigung (B)	6	Gesamtansatz (G) lfd. Ansatz (A) Nachtrag (N)	7	Rechnungserg. mehr(+) weniger (-) als Ges.-Ansatz	8	ÜPL/APL nach §17 GemHVO /KommHV	9
			1																
011					Erschließung Bildbach I	0,00						0,00		0,00					
012					Breitwiesen I	0,00						0,00		0,00					
013					Erschließung Auen II - Leimbach	0,00						0,00		0,00					
015					Ausbau Fitzenweilerstrasse	0,00						0,00		0,00					
016					Paracelsusstraße/BreitwiesenII	0,00						0,00		0,00					
017					Ensisheimerstrasse Belagsarbei	0,00						0,00		0,00					
018					Ensisheimerstrasse - Radweg -	0,00						0,00		0,00					
019					Vorderer Birken Leimbach	0,00						0,00		0,00					
020					Breite Ittendorf	0,00						0,00		0,00					

Haushaltsrechnung

Einzelplan Abschnitt Unterabschnitt	6 63 6300	Bau- und Wohnungswesen, Verkehr Gemeindestraßen Gemeindestraßen	Bezeichnung der Haushaltsstelle	3	4	5	6	7	8	9
Nr				Kassenreste (K) Haushaltsreste (H) Bereinigung (B)	Soll Ein-/Ausg. ./. HHR +Neue HHR =Rechnungserg.	Ist	Neue KR (K) HHR (H) Bereinigung (B)	Gesamtansatz (G) Ifd.Ansatz (A) Nachtrag (N)	Rechnungserg. mehr(+) weniger (-) als Ges-Ansatz	ÜPL/APL nach §17 GemHVO /KommHV
	1	2								
				0,00			0,00	0,00		
				0,00			0,00	0,00		
021		Birken Leimbach		0,00			0,00	0,00		
				0,00			0,00	0,00		
				0,00			0,00	0,00		
022		Geh- und Radweg Steibensteg-Le		0,00			0,00	0,00		
				0,00			0,00	0,00		
023		Meglishalde II		0,00			0,00	0,00		
				0,00			0,00	0,00		
				0,00			0,00	0,00		
024		Azenberg (Ittendorf)		0,00			0,00	0,00		
9500 00		AUSGABEN Tiefbau						35.000,00(G) 35.000,00(A)	-35.000,00	
		SUMME AUSGABEN		0,00	0,00	0,00	0,00	35.000,00	-35.000,00	0,00
				0,00			0,00	35.000,00		
								0,00		
060		Gutenbergstraße/Kreuzung Bahn- übergang			107.608,06	107.608,06				
9500 00		AUSGABEN Tiefbau						113.000,00(G) 113.000,00(A)	-5.391,94	

Haushaltsrechnung

Einzelplan Abschnitt Unterabschnitt	6 63 6300	Bau- und Wohnungswesen, Verkehr Gemeindestraßen Gemeindestraßen	Nr	1	2	3	4	5	6	7	8	9
		Bezeichnung der Haushaltsstelle	Kassenreste (K) Haushaltsreste (H) Bereinigung (B)	Soll Ein-/Ausg. ./. HHR + Neue HHR = Rechnungserg.	Ist	Neue KR (K) HHR (H) Bereinigung (B)	Gesamtansatz (G) Istd. Ansatz (A) Nachtrag (N)	Rechnungserg. mehr(+) weniger (-) als Ges-Ansatz	ÜPL/APL nach §17 GemHVO /KommHV			
1			3	4	5	6	7	8	9			
		SUMME AUSGABEN	0,00 0,00	107.608,06	107.608,06	0,00 0,00 0,00	113.000,00 113.000,00	-5.391,94	0,00			
061		Erschließung West III	0,00			0,00	0,00					
063		Kostenanteil B33/L 205 Fußgänger	0,00			0,00	0,00					
064		Garwiedenweg	0,00			0,00	0,00					
065		Schulwegsicherungsmaßnahmen Ja	0,00			0,00	0,00					
066		Ausbau Schulgasse	0,00			0,00	0,00					
067		Küfergasse	0,00			0,00	0,00					
068	9500 00	Roßweg AUSGABEN Tiefbau		2.755,82	2.755,82			2.755,82				
		SUMME AUSGABEN	0,00 0,00	2.755,82	2.755,82	0,00 0,00 0,00	0,00 0,00 0,00	2.755,82	0,00			
069		Hahnstraße										

Haushaltsrechnung

Einzelplan Abschnitt Unterabschnitt	6 63 6300	Bau- und Wohnungswesen, Verkehr Gemeindestraßen Gemeindestraßen	Nr	2	Bezeichnung der Haushaltsstelle	3	4	5	6	7	8	9
						Kassenreste (K) Haushaltsreste (H) Bereinigung (B)	Soll Ein-/Ausg. ./. HHR + Neue HHR = Rechnungserg.	Ist	Neue KR (K) HHR (H) Bereinigung (B)	Gesamtansatz (G) Istd. Ansatz (A) Nachtrag (N)	Rechnungserg. mehr(+) weniger (-) als Ges-Ansatz	ÜPL/APL nach §17 GemHVO /KommHV
1						0,00			0,00	0,00		9
075					Erschließung Kapuzineröschle	0,00			0,00	0,00		
						0,00			0,00	0,00		
						0,00			0,00	0,00		
						0,00			0,00	0,00		
080					OD Ittendorf-Ahauserstr.	0,00			0,00	0,00		
						0,00			0,00	0,00		
081					Straßenerneuerung Kreuzgasse b	0,00			0,00	0,00		
						0,00			0,00	0,00		
083					Kippenhauserstrasse	0,00			0,00	0,00		
						0,00			0,00	0,00		
084					Stehlinweiler	0,00			0,00	0,00		
						0,00			0,00	0,00		
085					Parkplatz Gemeindehaus Ittendo	0,00			0,00	0,00		
						0,00			0,00	0,00		
086					Weg Azlenberg -Ittendorf-	0,00			0,00	0,00		
						0,00			0,00	0,00		
087					Azenbergstraße	0,00			0,00	0,00		
						0,00			0,00	0,00		
						0,00			0,00	0,00		
088					Erschließung Breitele II	0,00			0,00	0,00		
						0,00			0,00	0,00		
						0,00			0,00	0,00		

Haushaltsrechnung

Einzelplan Abschnitt Unterabschnitt	6 63 6300	Bau- und Wohnungswesen, Verkehr Gemeindestraßen Gemeindestraßen	Nr	1	2	3	4	5	6	7	8	9
		Bezeichnung der Haushaltsstelle		Ist	Kassenreste (K) Haushaltsreste (H) Bereinigung (B)	Soll Ein-/Ausg. ./. HHR + Neue HHR = Rechnungserg.	Neue KR (K) HHR (H) Bereinigung (B)	Gesamtansatz (G) Istd. Ansatz (A) Nachtrag (N)	Rechnungserg. mehr(+) weniger (-) als Ges.-Ansatz	ÜPL/APL nach §17 GemHVO /KommHV		
			1									
	089	Straßenbau Bereich Kirche/ And			0,00		0,00			0,00		
	090	Kirchstraße			0,00		0,00			0,00		
					0,00		0,00			0,00		
					0,00		0,00			0,00		
	091	Gehwege/Randsteine Andreas-Str			0,00		0,00			0,00		
					0,00		0,00			0,00		
	092	Geh- und Radweg Ahausen - litte			0,00		0,00			0,00		
					0,00		0,00			0,00		
					0,00		0,00			0,00		
	094	Kreisstrasse K 7742			0,00		0,00			0,00		
					0,00		0,00			0,00		
	095	Kreisstraße K 7742			0,00		0,00			0,00		
					0,00		0,00			0,00		
	097	Ausbau Hepbach Bergstraße bis zum Gehrenberg			0,00		0,00			0,00		
					0,00		0,00			0,00		
	098	Erschließung Hepbach Berg- straße			0,00		0,00			0,00		
					0,00		0,00			0,00		
					0,00		0,00			0,00		
	099	Hepbacher Straße / Ost										

Haushaltsrechnung

Einzelplan Abschnitt Unterabschnitt	6 63 6300	Bau- und Wohnungswesen, Verkehr Gemeindestraßen Gemeindestraßen	Nr	2	Bezeichnung der Haushaltsstelle	3	Kassenreste (K) Haushaltsreste (H) Bereinigung (B)	4	Soll Ein-/Ausg. ./. HHR + Neue HHR = Rechnungserg.	5	Ist	6	Neue KR (K) HHR (H) Bereinigung (B)	7	Gesamtansatz (G) Ifd. Ansatz (A) Nachtrag (N)	8	Rechnungserg. mehr(+) weniger (-) als Ges-Ansatz	9	ÜPL/APL nach §17 GemHVO /KommHV
			1			0,00						0,00		0,00					
						0,00						0,00		0,00					
						0,00						0,00		0,00					
						0,00						0,00		0,00					
100		Erschliessung Ramsberg				0,00						0,00		0,00					
												0,00		0,00					
101		Landstrasse L 205				0,00						0,00		0,00					
												0,00		0,00					
102		Geh- und Radweg K7744/Autenwei				0,00						0,00		0,00					
												0,00		0,00					
103		Dorfentwicklung Leimbach				0,00						0,00		0,00					
												0,00		0,00					
104		Baugebiet Riedheim-Süd				0,00						0,00		0,00					
												0,00		0,00					
						0,00						0,00		0,00					
												0,00		0,00					
105		Grundweg/Ölmühlenweg				0,00						0,00		0,00					
												0,00		0,00					
						0,00						0,00		0,00					
												0,00		0,00					
106		Riedheim				0,00						0,00		0,00					
												0,00		0,00					
						0,00						0,00		0,00					
												0,00		0,00					
107		Buswartehäuschen Bahnhof				0,00						0,00		0,00					
												0,00		0,00					
						0,00						0,00		0,00					

Haushaltsrechnung

Einzelplan Abschnitt Unterabschnitt	6 63 6300	Bau- und Wohnungswesen, Verkehr Gemeindestraßen Gemeindestraßen	Bezeichnung der Haushaltsstelle	3	4	5	6	7	8	9
Nr				Kassenreste (K) Haushaltsreste (H) Bereinigung (B)	Soll Ein-/Ausg. ./. HHR + Neue HHR = Rechnungserg.	Ist	Neue KR (K) HHR (H) Bereinigung (B)	Gesamtansatz (G) Ifd. Ansatz (A) Nachtrag (N)	Rechnungserg. mehr(+) weniger (-) als Ges-Ansatz	ÜPL/APL nach §17 GemHVO /KommHV
1			2	3	4	5	6	7	8	9
				0,00			0,00	0,00		
							0,00	0,00		
108			Buswartehäuschen B 33 Ravensbu	0,00			0,00	0,00		
				0,00			0,00	0,00		
				0,00			0,00	0,00		
							0,00	0,00		
109			Stadel	0,00			0,00	0,00		
				0,00			0,00	0,00		
				0,00			0,00	0,00		
							0,00	0,00		
110			Buswartehäuschen B33 Wirrenseg	0,00			0,00	0,00		
				0,00			0,00	0,00		
				0,00			0,00	0,00		
							0,00	0,00		
111			Anbindung Hepbach B 33 (beide	0,00			0,00	0,00		
				0,00			0,00	0,00		
				0,00			0,00	0,00		
							0,00	0,00		
112			Hepbacher Hofäcker (West)	0,00			0,00	0,00		
				0,00			0,00	0,00		
				0,00			0,00	0,00		
							0,00	0,00		
113			Straßenbau Hepbach	0,00			0,00	0,00		
				0,00			0,00	0,00		
				0,00			0,00	0,00		
							0,00	0,00		
114			Auen Erweiterung/Ob. Lettenweg	0,00			0,00	0,00		
				0,00			0,00	0,00		
							0,00	0,00		

Haushaltsrechnung

Einzelplan Abschnitt Unterabschnitt	6 63 6300	Bau- und Wohnungswesen, Verkehr Gemeindestraßen Gemeindestraßen	Bezeichnung der Haushaltsstelle	Nr	3	4	5	6	7	8	9
					Kassenreste (K) Haushaltsreste (H) Bereinigung (B)	Soll Ein-/Ausg. ./. HHR + Neue HHR = Rechnungserg.	Ist	Neue KR (K) HHR (H) Bereinigung (B)	Gesamtansatz (G) Istd. Ansatz (A) Nachtrag (N)	Rechnungserg. mehr(+) weniger (-) als Ges-Ansatz	ÜPL/APL nach §17 GemHVO /KommHV
1				2	3	4	5	6	7	8	9
					0,00			0,00	0,00		
								0,00	0,00		
115			Unterleimbach (Bereich Siedlung		0,00			0,00	0,00		
					0,00			0,00	0,00		
					0,00			0,00	0,00		
								0,00	0,00		
116			Auen West, Leimbach		0,00			0,00	0,00		
					0,00			0,00	0,00		
					0,00			0,00	0,00		
								0,00	0,00		
117			Gehwegverbindung Leimbach-Hepb		0,00			0,00	0,00		
								0,00	0,00		
118			Otto-Lilienthalstrasse/L 207		0,00			0,00	0,00		
								0,00	0,00		
119			Oberfischbach / K 7742								
					0,00			0,00	0,00		
					0,00			0,00	0,00		
					0,00			0,00	0,00		
120			Muldenbachstraße								
					0,00			0,00	0,00		
					0,00			0,00	0,00		
								0,00	0,00		
121			Lichtenberg II		0,00			0,00	0,00		
								0,00	0,00		
					0,00			0,00	0,00		
					0,00			0,00	0,00		
122			Ausbau Neusatzstrasse								
					0,00			0,00	0,00		

Haushaltsrechnung

Einzelplan Abschnitt Unterabschnitt	6 63 6300	Bau- und Wohnungswesen, Verkehr Gemeindestraßen Gemeindestraßen	Nr	1	2	3	4	5	6	7	8	9
		Bezeichnung der Haushaltsstelle		Ist	Neue KR (K) HHR (H) Bereinigung (B)	Kassenreste (K) Haushaltsreste (H) Bereinigung (B)	Soll Ein-/Ausg. ./. HHR + Neue HHR = Rechnungserg.		Neue KR (K) HHR (H) Bereinigung (B)	Gesamtansatz (G) Ifd. Ansatz (A) Nachtrag (N)	Rechnungserg. mehr(+) weniger (-) als Ges-Ansatz	ÜPL/APL nach §17 GemHVO /KommHV
1						0,00			0,00	0,00		9
						0,00			0,00	0,00		
						0,00			0,00	0,00		
						0,00			0,00	0,00		
123		Ausbau Nelkenweg				0,00			0,00	0,00		
						0,00			0,00	0,00		
						0,00			0,00	0,00		
						0,00			0,00	0,00		
124		Ausbau Fliederweg				0,00			0,00	0,00		
						0,00			0,00	0,00		
						0,00			0,00	0,00		
						0,00			0,00	0,00		
125		Erschließung Öhmdwiesen				0,00			0,00	0,00		
						0,00			0,00	0,00		
126		Negelsee Erweiterung/ Oberfisc				0,00			0,00	0,00		
						0,00			0,00	0,00		
						0,00			0,00	0,00		
						0,00			0,00	0,00		
127		Lichtenberg III				0,00			0,00	0,00		
						0,00			0,00	0,00		
						0,00			0,00	0,00		
						0,00			0,00	0,00		
128		Döllen II				0,00			0,00	0,00		
						0,00			0,00	0,00		
						0,00			0,00	0,00		
						0,00			0,00	0,00		
129		Entlastungsstraße Riedwiesen				0,00			0,00	0,00		
						0,00			0,00	0,00		

Haushaltsrechnung

Einzelplan Abschnitt Unterabschnitt	6 63 6300	Bau- und Wohnungswesen, Verkehr Gemeindestraßen Gemeindestraßen	Nr	Bezeichnung der Haushaltsstelle	Kassenreste (K) Haushaltsreste (H) Bereinigung (B)	Soll Ein-/Ausg. ./. HHR + Neue HHR = Rechnungserg.	Ist	Neue KR (K) HHR (H) Bereinigung (B)	Gesamtansatz (G) Ifd. Ansatz (A) Nachtrag (N)	Rechnungserg. mehr(+) weniger (-) als Ges-Ansatz	ÜPL/APL nach §17 GemHVO /KommHV
			1	2	3	4	5	6	7	8	9
					0,00			0,00	0,00		
								0,00	0,00		
130		Riedwiesen I, Gewerbe			0,00			0,00	0,00		
					0,00			0,00	0,00		
					0,00			0,00	0,00		
								0,00	0,00		
131		Riedwiesen I Erweiterung			0,00			0,00	0,00		
					0,00			0,00	0,00		
132	3500 00	GG Riedwiesen IV EINNAHMEN Beiträge und Ähnliche Entgelte							580.000,00(G) 580.000,00(A)	-580.000,00	
					0,00	0,00	0,00	0,00	580.000,00	-580.000,00	0,00
9500 00		AUSGABEN Baukosten				113.069,50	113.069,50		100.000,00(G) 100.000,00(A)	13.069,50	
					0,00	113.069,50	113.069,50	0,00	100.000,00	13.069,50	0,00
					0,00			0,00	100.000,00		
134		Kirchgarten						0,00	0,00		
					0,00			0,00	0,00		
								0,00	0,00		
135		Maria-Lanz-Straße			0,00			0,00	0,00		
								0,00	0,00		
					0,00			0,00	0,00		
								0,00	0,00		
136		Straßenerschließung Rebweg			0,00			0,00	0,00		
								0,00	0,00		

Haushaltsrechnung

Einzelplan Abschnitt Unterabschnitt	6 63 6300	Bau- und Wohnungswesen, Verkehr Gemeindestraßen Gemeindestraßen	Bezeichnung der Haushaltsstelle	Kassenreste (K) Haushaltsreste (H) Bereinigung (B)	Soll Ein-/Ausg. ./. HHR + Neue HHR = Rechnungserg.	Ist	Neue KR (K) HHR (H) Bereinigung (B)	Gesamtansatz (G) Ifd. Ansatz (A) Nachtrag (N)	Rechnungserg. mehr(+) weniger (-) als Ges-Ansatz	ÜPL/APL nach §17 GemHVO /KommHV
Nr				3	4	5	6	7	8	9
1			2							
				0,00			0,00	0,00		
							0,00	0,00		
148			Maybachstrasse	0,00			0,00	0,00		
				0,00			0,00	0,00		
				0,00			0,00	0,00		
149			Kreisverkehrsplatz Riedheimer	0,00			0,00	0,00		
				0,00			0,00	0,00		
				0,00			0,00	0,00		
150			Ortsumfahrung Markdorf Eigenan	0,00			0,00	0,00		
				0,00			0,00	0,00		
				0,00			0,00	0,00		
151			Schillerstrasse	0,00			0,00	0,00		
				0,00			0,00	0,00		
152			Ausbau Schiesstattweg	0,00			0,00	0,00		
				0,00			0,00	0,00		
				0,00			0,00	0,00		
153			Ausbau Daimlerstrasse	0,00			0,00	0,00		
				0,00			0,00	0,00		
				0,00			0,00	0,00		
154			Ausbau Konradstrasse	0,00			0,00	0,00		
				0,00			0,00	0,00		
				0,00			0,00	0,00		

Haushaltsrechnung

Einzelplan Abschnitt Unterabschnitt	6 63 6300	Bau- und Wohnungswesen, Verkehr Gemeindestraßen Gemeindestraßen	Nr	1	2	3	4	5	6	7	8	9
		Bezeichnung der Haushaltsstelle		Kassenreste (K) Haushaltsreste (H) Bereinigung (B)	Soll Ein-/Ausg. ./. HHR + Neue HHR = Rechnungserg.	Ist	Neue KR (K) HHR (H) Bereinigung (B)	Gesamtansatz (G) Ifd. Ansatz (A) Nachtrag (N)	Rechnungserg. mehr(+) weniger (-) als Ges-Ansatz	ÜPL/APL nach §17 GemHVO /KommHV		
1				3	4	5	6	7	8	9		
156		Ausbau Spitalstrasse		0,00			0,00	0,00				
157		Verlegung Spitalweg		0,00			0,00	0,00				
160		Mühlöschle-Fußweg		0,00			0,00	0,00				
161		Mühlöschle		0,00			0,00	0,00				
162		Marienstraße		0,00			0,00	0,00				
163		Erschließung Garwieden II		0,00			0,00	0,00				
164		Einmündung Bernhardstraße/B 33		0,00			0,00	0,00				
165		Erschließung Obere Gallusstras		0,00			0,00	0,00				
166		Fußgängerbrücke Muldenbach		0,00			0,00	0,00				

Haushaltsrechnung

Einzelplan Abschnitt Unterabschnitt	6 63 6300	Bau- und Wohnungswesen, Verkehr Gemeindestraßen Gemeindestraßen							
Nr	2	Bezeichnung der Haushaltsstelle	Kassenreste (K) Haushaltsreste (H) Bereinigung (B)	Soll Ein-/Ausg. ./. HHR +Neue HHR =Rechnungserg.	Ist	Neue KR (K) HHR (H) Bereinigung (B)	Gesamtansatz (G) Ifd. Ansatz (A) Nachtrag (N)	Rechnungserg. mehr(+) weniger (-) als Ges-Ansatz	ÜPL/APL nach §17 GemHVO /KommHV
1	3	4	5	6	7	8	9		
	AUSGABEN								
9500 00	Baukosten		9.482,66	9.482,66		15.000,00(G) 15.000,00(A)		-5.517,34	
	SUMME AUSGABEN		9.482,66	9.482,66		15.000,00 15.000,00		-5.517,34	0,00
167	Untere Gallusstraße								
			0,00			0,00			
			0,00			0,00			
			0,00			0,00			
			0,00			0,00			
			0,00			0,00			
			0,00			0,00			
168	Straßenbau Mangoldstraße								
			0,00			0,00			
			0,00			0,00			
			0,00			0,00			
			0,00			0,00			
			0,00			0,00			
169	Kreuzgasse								
9500 00	AUSGABEN		1.012.307,28	1.012.307,28		1.370.000,00(G) 1.370.000,00(A)		-357.692,72	
	Baukosten								
	SUMME AUSGABEN		1.012.307,28	1.012.307,28		1.370.000,00 1.370.000,00		-357.692,72	0,00
170	Überquerungshilfe K7750 Spital								
			0,00			0,00			
			0,00			0,00			
171	Ausbau Ulrichstrasse								
			0,00			0,00			
			0,00			0,00			
172	Markdorf Süd								
			0,00			0,00			
			0,00			0,00			
			0,00			0,00			

Haushaltsrechnung

Einzelplan Abschnitt Unterabschnitt	6 63 6300	Bau- und Wohnungswesen, Verkehr Gemeindestraßen Gemeindestraßen	Nr	2	Bezeichnung der Haushaltsstelle	Kassenreste (K) Haushaltsreste (H) Bereinigung (B)	3	Soll Ein-/Ausg. ./. HHR + Neue HHR = Rechnungserg.	4	Ist	Neue KR (K) HHR (H) Bereinigung (B)	6	Gesamtansatz (G) Istd. Ansatz (A) Nachtrag (N)	7	Rechnungserg. mehr(+) weniger (-) als Ges-Ansatz	8	ÜPL/APL nach §17 GemHVO /KommHV	9
1																		
173					Verlegung von Fremdversorgung	0,00					0,00		0,00					
						0,00					0,00		0,00					
						0,00					0,00		0,00					
						0,00					0,00		0,00					
175					Schussenrieder Hof	0,00					0,00		0,00					
						0,00					0,00		0,00					
179					Kleiner Kreisverkehr Ittendorf	0,00					0,00		0,00					
						0,00					0,00		0,00					
						0,00					0,00		0,00					
180					Stadtgrabenstrasse	0,00					0,00		0,00					
						0,00					0,00		0,00					
						0,00					0,00		0,00					
181					Griviten	0,00					0,00		0,00					
						0,00					0,00		0,00					
						0,00					0,00		0,00					
182					Gehweg K 7750	0,00					0,00		0,00					
						0,00					0,00		0,00					
183					Erneuerung Schalteinrichtung B	0,00					0,00		0,00					
						0,00					0,00		0,00					
184					Eisenbahnstraße													
3500 00					EINNAHMEN Beiträge und ähnliche Entgelte			402.577,98		383.560,89	19.017,09(K)		540.000,00(G) 540.000,00(A)		-137.422,02			

Haushaltsrechnung

Einzelplan Abschnitt Unterabschnitt	6 63 6300	Bau- und Wohnungswesen, Verkehr Gemeindestraßen Gemeindestraßen	Bezeichnung der Haushaltsstelle	Kassenreste (K) Haushaltsreste (H) Bereinigung (B)	Soll Ein-/Ausg. ./. HHR + Neue HHR = Rechnungserg.	Ist	Neue KR (K) HHR (H) Bereinigung (B)	Gesamtansatz (G) Istd. Ansatz (A) Nachtrag (N)	Rechnungserg. mehr(+) weniger (-) als Ges-Ansatz	ÜPL/APL nach §17 GemHVO /KommHV
Nr	2			3	4	5	6	7	8	9
1										
			SUMME EINNAHMEN	0,00	402.577,98	383.560,89	19.017,09	540.000,00	-137.422,02	0,00
				0,00			0,00	540.000,00		
							0,00	0,00		
9500 00			AUSGABEN Baukosten		860.682,02	860.682,02		920.000,00(G) 920.000,00(A)	-59.317,98	
			SUMME AUSGABEN	0,00	860.682,02	860.682,02	0,00	920.000,00	-59.317,98	0,00
				0,00			0,00	920.000,00		
							0,00	0,00		
185			Bahnquerung	0,00			0,00	0,00		
				0,00			0,00	0,00		
				0,00			0,00	0,00		
				0,00			0,00	0,00		
				0,00			0,00	0,00		
186			Bahnunterführung/Busbahnhof	0,00			0,00	0,00		
				0,00			0,00	0,00		
				0,00			0,00	0,00		
				0,00			0,00	0,00		
				0,00			0,00	0,00		
187			Radwegkonzeption							
9500 00			AUSGABEN Baukosten					30.000,00(G) 30.000,00(A)	-30.000,00	
			SUMME AUSGABEN	0,00	0,00	0,00	0,00	30.000,00	-30.000,00	0,00
				0,00			0,00	30.000,00		
							0,00	0,00		
188			Brücke Kirchweg Leimbach	0,00			0,00	0,00		
				0,00			0,00	0,00		
				0,00			0,00	0,00		
190			Verkehrsberuhigungsmaßnahmen	0,00			0,00	0,00		
				0,00			0,00	0,00		
				0,00			0,00	0,00		

Haushaltsrechnung

Einzelplan Abschnitt Unterabschnitt	6 63 6300	Bau- und Wohnungswesen, Verkehr Gemeindestraßen Gemeindestraßen	Nr	1	2	3	4	5	6	7	8	9
		Bezeichnung der Haushaltsstelle		Soll Ein-/Ausg. ./. HHR + Neue HHR = Rechnungserg.	Ist	Neue KR (K) HHR (H) Bereinigung (B)	Gesamtansatz (G) Ifd. Ansatz (A) Nachtrag (N)	Rechnungserg. mehr(+) weniger (-) als Ges-Ansatz	ÜPL/APL nach §17 GemHVO /KommHV			
			1									
191		Straße Am Bildbach				0,00						
192		Beleuchtung Parallelweg B33				0,00						
193		Radweg L 207				0,00						
194		Geh- und Radweg Steibensteg - L				0,00						
195		OD - Bergheim				0,00						
196		Hochkreuzkapelle				0,00						
197		Torkelhalden in Riedheim				0,00						
9500 00		AUSGABEN Baukosten		22.534,40	22.534,40					30.000,00(G) 30.000,00(A)	-7.465,60	
		SUMME AUSGABEN		22.534,40	22.534,40	0,00	0,00	0,00	0,00	30.000,00	-7.465,60	0,00
200		Bereich zwischen Schedlerstr.				0,00						
						0,00						

Haushaltsrechnung

Einzelplan Abschnitt Unterabschnitt	6 63 6300	Bau- und Wohnungswesen, Verkehr Gemeindestraßen Gemeindestraßen	Nr	Bezeichnung der Haushaltsstelle	Kassenreste (K) Haushaltsreste (H) Bereinigung (B)	Soll Ein-/Ausg. ./. HHR + Neue HHR = Rechnungserg.	Ist	Neue KR (K) HHR (H) Bereinigung (B)	Gesamtansatz (G) Ifd. Ansatz (A) Nachtrag (N)	Rechnungserg. mehr(+) weniger (-) als Ges-Ansatz	ÜPL/APL nach §17 GemHVO /KommHV
			1	2	3	4	5	6	7	8	9
220		Bergheim, Ortsstraßen			0,00			0,00 0,00	0,00 0,00		
240		Möggweiler, Ortsstraßen									
3500 00		EINNAHMEN Beiträge und Ähnliche Entgelte			142.232,46	102.692,48	39.539,98(K)	143.000,00(G) 143.000,00(A)		-767,54	
		SUMME EINNAHMEN			0,00 0,00	142.232,46	39.539,98	143.000,00 143.000,00		-767,54	0,00
9500 00		AUSGABEN Baukosten			6.127,89(K)	409.373,19		1.000.000,00(G) 1.000.000,00(A)		-596.754,70	
		SUMME AUSGABEN			6.127,89 0,00	409.373,19	0,00 0,00 0,00	1.000.000,00 1.000.000,00 0,00		-596.754,70	0,00
241		Oberfischbach-Ost Bebauungs- plan Wertstoffhof/Straßenmeist erei									
					0,00		0,00 0,00	0,00 0,00			
242		Garwiedenweg									
9500 00		AUSGABEN Tiefbau						10.000,00(G) 10.000,00(A)		-10.000,00	
		SUMME AUSGABEN			0,00 0,00	0,00	0,00 0,00	10.000,00 10.000,00		-10.000,00	0,00
243		Klosterörschle									
		AUSGABEN			0,00		0,00 0,00	0,00 0,00			

Haushaltsrechnung

Einzelplan Abschnitt Unterabschnitt	6 63 6300	Bau- und Wohnungswesen, Verkehr Gemeindestraßen Gemeindestraßen	Nr	Bezeichnung der Haushaltsstelle	Kassenreste (K) Haushaltsreste (H) Bereinigung (B)	Soll Ein-/Ausg. ./. HHR +Neue HHR =Rechnungserg.	Ist	Neue KR (K) HHR (H) Bereinigung (B)	Gesamtansatz (G) Ifd. Ansatz (A) Nachtrag (N)	Rechnungserg. mehr(+) weniger (-) als Ges-Ansatz	ÜPL/APL nach §17 GemHVO /KommHV
			1	2	3	4	5	6	7	8	9
9500 00		Tiefbau							30.000,00(G) 30.000,00(A)	-30.000,00	
		SUMME AUSGABEN			0,00 0,00	0,00	0,00	0,00 0,00 0,00	30.000,00 30.000,00 0,00	-30.000,00	0,00
244		Robert-Schumann-Straße									
9500 00		AUSGABEN Tiefbau				46.944,73	46.944,73		120.000,00(G) 120.000,00(A)	-73.055,27	
		SUMME AUSGABEN			0,00 0,00	46.944,73	46.944,73	0,00 0,00 0,00	120.000,00 120.000,00 0,00	-73.055,27	0,00
245		Anton-Reichle-Straße									
					0,00			0,00 0,00	0,00 0,00		
901		*			0,00			0,00 0,00	0,00 0,00		
		Summe Einnahmen UA 6300			0,00 0,00 0,00	546.810,44	488.253,37	58.557,07 0,00 0,00	1.313.000,00 1.313.000,00 0,00	-766.189,56	0,00
		Summe Ausgaben UA 6300			6.127,89 0,00 0,00	2.592.374,98	2.598.502,87	0,00 0,00 0,00	3.813.000,00 3.813.000,00 0,00	-1.220.625,02	0,00
		Überschuss / Zuschuss UA 6300			-6.127,89 0,00 0,00	-2.045.564,54	-2.110.249,50	58.557,07 0,00 0,00	-2.500.000,00 -2.500.000,00 0,00	454.435,46	0,00

Haushaltsrechnung

Einzelplan Abschnitt Unterabschnitt	6 67 6700	Bau- und Wohnungswesen, Verkehr Straßenbeleuchtung und -reinigung Straßenbeleuchtung	2	3	4	5	6	7	8	9
Nr		Bezeichnung der Haushaltsstelle	Kassenreste (K) Haushaltsreste (H) Bereinigung (B)	Soll Ein-/Ausg. ./. HHR +Neue HHR =Rechnungserg.	Ist	Neue KR (K) HHR (H) Bereinigung (B)	Gesamtansatz (G) Ifd.Ansatz (A) Nachtrag (N)	Rechnungserg. mehr(+) weniger (-) als Ges-Ansatz	ÜPL/APL nach §17 GemHVO /KommHV	
1			3	4	5	6	7	8	9	
001		Straßenbeleuchtung	0,00			0,00	0,00			
		AUSGABEN								
9600 00		Ausbau Markdorf Allgemein		97.920,44	97.920,44		60.000,00(G) 60.000,00(A)	37.920,44		
9601 00		Ausbau Riedheim Allgemein					10.000,00(G) 10.000,00(A)	-10.000,00		
9602 00		Ausbau Ittendorf Allgemein					7.000,00(G) 7.000,00(A)	-7.000,00		
		SUMME AUSGABEN	0,00	97.920,44	97.920,44	0,00	77.000,00	20.920,44	0,00	
			0,00			0,00	77.000,00			
		Summe Einnahmen UA 6700	0,00	0,00	0,00	0,00	0,00	0,00	0,00	
			0,00			0,00	0,00			
		Summe Ausgaben UA 6700	0,00	97.920,44	97.920,44	0,00	77.000,00	20.920,44	0,00	
			0,00			0,00	77.000,00			
		Überschuss / Zuschuss UA 6700	0,00	-97.920,44	-97.920,44	0,00	-77.000,00	-20.920,44	0,00	
			0,00			0,00	-77.000,00			
			0,00			0,00	0,00			

Haushaltsrechnung

Einzelplan Abschnitt Unterabschnitt	6 67 6750	Bau- und Wohnungswesen, Verkehr Straßenbeleuchtung und -reinigung Straßenreinigung	Bezeichnung der Haushaltsstelle	2	Kassenreste (K) Haushaltsreste (H) Bereinigung (B)	3	Soll Ein-/Ausg. ./. HHR + Neue HHR = Rechnungserg.	4	Ist	5	Neue KR (K) HHR (H) Bereinigung (B)	6	Gesamtansatz (G) Ifd. Ansatz (A) Nachtrag (N)	7	Rechnungserg. mehr(+) weniger (-) als Ges-Ansatz	8	ÜPL/APL nach §17 GemHVO /KommHV	9
1																		
001			Straßenreinigung															
9350 00			AUSGABEN Erwerb von beweglichen Sachen des Anlagevermögens										10.000,00(G) 10.000,00(A)		-10.000,00			
			SUMME AUSGABEN		0,00	0,00	0,00	0,00	0,00	0,00	0,00	0,00	10.000,00		-10.000,00		0,00	
					0,00	0,00							0,00					
			Summe Einnahmen UA 6750		0,00	0,00	0,00	0,00	0,00	0,00	0,00	0,00	0,00		0,00		0,00	
			Summe Ausgaben UA 6750		0,00	0,00	0,00	0,00	0,00	0,00	0,00	0,00	10.000,00		-10.000,00		0,00	
			Überschuss / Zuschuss UA 6750		0,00	0,00	0,00	0,00	0,00	0,00	0,00	0,00	-10.000,00		10.000,00		0,00	
					0,00	0,00							0,00					

Haushaltsrechnung

Einzelplan Abschnitt Unterabschnitt	6 68 6800	Bau- und Wohnungswesen, Verkehr Einrichtungen für den ruhenden Verkehr Parkierungseinrichtungen/ Parkhaus Poststraße	2	3	4	5	6	7	8	9
Nr		Bezeichnung der Haushaltsstelle	Kassenreste (K) Haushaltsreste (H) Bereinigung (B)	Soll Ein-/Ausg. ./. HHR + Neue HHR = Rechnungserg.	Ist	Neue KR (K) HHR (H) Bereinigung (B)	Gesamtansatz (G) Ifd. Ansatz (A) Nachtrag (N)	Rechnungserg. mehr (+) weniger (-) als Ges.-Ansatz	ÜPL/APL nach §17 GemHVO /KommHV	
1										
001		Parkierungseinrichtung Allgeme	0,00			0,00	0,00			
9500 00		AUSGABEN Baukosten	2.860,76(K)	4.442,06	7.302,82			4.442,06		
		SUMME AUSGABEN	2.860,76	4.442,06	7.302,82	0,00	0,00	4.442,06	0,00	
			0,00			0,00	0,00			
002		Parkplätze Rathaus / Ravensbur	0,00			0,00	0,00			
						0,00	0,00			
003		Parkplätze Bereich Bahnhof	0,00			0,00	0,00			
						0,00	0,00			
						0,00	0,00			
004		Parkplätze West III	0,00			0,00	0,00			
						0,00	0,00			
005		Parkplätze Azenberg (Ittendorf)	0,00			0,00	0,00			
						0,00	0,00			
006		Parkhaus Poststraße		17.790,50	17.790,50					
9400 00		AUSGABEN Hochbau					100.000,00(G) 100.000,00(A)	-82.209,50		
		SUMME AUSGABEN	0,00	17.790,50	17.790,50	0,00	100.000,00	-82.209,50	0,00	
			0,00			0,00	100.000,00			
						0,00	0,00			
		Summe Einnahmen UA 6800	0,00	0,00	0,00	0,00	0,00	0,00	0,00	
			0,00			0,00	0,00			
			0,00			0,00	0,00			
			0,00			0,00	0,00			

Haushaltsrechnung

Einzelplan Abschnitt Unterabschnitt	6 68 6800	Bau- und Wohnungswesen, Verkehr Einrichtungen für den ruhenden Verkehr Parkierungseinrichtungen/ Parkhaus Poststraße	Nr	2	3	4	5	6	7	8	9
		Bezeichnung der Haushaltsstelle	Kassenreste (K) Haushaltsreste (H) Bereinigung (B)	Soll Ein-/Ausg. ./. HHR + Neue HHR = Rechnungserg.	Ist	Neue KR (K) HHR (H) Bereinigung (B)	Gesamtansatz (G) Ifd. Ansatz (A) Nachtrag (N)	Rechnungserg. mehr(+) weniger (-) als Ges-Ansatz	ÜPL/APL nach §17 GemHVO /KommHV		
1											
		Summe Ausgaben UA 6800	2.860,76 0,00 0,00	22.232,56	25.093,32	0,00 0,00 0,00	100.000,00 100.000,00 0,00	-77.767,44			0,00
		Überschuss / Zuschuss UA 6800	-2.860,76 0,00 0,00	-22.232,56	-25.093,32	0,00 0,00 0,00	-100.000,00 -100.000,00 0,00	77.767,44			0,00

Haushaltsrechnung

Einzelplan Abschnitt Unterabschnitt	6 68 6810	Bau- und Wohnungswesen, Verkehr Einrichtungen für den ruhenden Verkehr Tiefgarage -Bischofschloss-	2	3	4	5	6	7	8	9
Nr		Bezeichnung der Haushaltsstelle	Kassenreste (K) Haushaltsreste (H) Bereinigung (B)	Soll Ein-/Ausg. ./. HHR +Neue HHR =Rechnungserg.	Ist	Neue KR (K) HHR (H) Bereinigung (B)	Gesamtansatz (G) Istd.Ansatz (A) Nachtrag (N)	Rechnungserg. mehr(+) weniger (-) als Ges-Ansatz	ÜPL/APL nach §17 GemHVO /KommHV	
1			3	4	5	6	7	8	9	
001		Tiefgarage -Bischofschloss-								
9400 00		AUSGABEN Hochbau		31.245,24	31.245,24			31.245,24		
		SUMME AUSGABEN	0,00	31.245,24	31.245,24	0,00	0,00	31.245,24	0,00	
			0,00			0,00	0,00			
		Summe Einnahmen UA 6810	0,00	0,00	0,00	0,00	0,00	0,00	0,00	
		Summe Ausgaben UA 6810	0,00	31.245,24	31.245,24	0,00	0,00	31.245,24	0,00	
		Überschuss / Zuschuss UA 6810	0,00	-31.245,24	-31.245,24	0,00	0,00	-31.245,24	0,00	
			0,00			0,00	0,00			

Haushaltsrechnung

Einzelplan Abschnitt Unterschnitt	6 68 6820	Bau- und Wohnungswesen, Verkehr Einrichtungen für den ruhenden Verkehr Parkplätze Bahnhof	2	3	4	5	6	7	8	9
Nr		Bezeichnung der Haushaltsstelle	Kassenreste (K) Haushaltsreste (H) Bereinigung (B)	Soll Ein-/Ausg. ./. HHR + Neue HHR = Rechnungserg.	Ist	Neue KR (K) HHR (H) Bereinigung (B)	Gesamtansatz (G) Istd. Ansatz (A) Nachtrag (N)	Rechnungserg. mehr (+) weniger (-) als Ges. Ansatz	ÜPL/APL nach §17 GemHVO /KommHV	
1			3	4	5	6	7	8	9	
001		Parkplätze Bahnübergang		73.020,04	73.020,04		80.000,00(G) 80.000,00(A)	-6.979,96		
9500 00		AUSGABEN Tiefbau								
		SUMME AUSGABEN	0,00 0,00	73.020,04	73.020,04	0,00 0,00 0,00	80.000,00 80.000,00	-6.979,96	0,00	
		Summe Einnahmen UA 6820	0,00 0,00 0,00	0,00	0,00	0,00 0,00 0,00	0,00 0,00 0,00	0,00	0,00	
		Summe Ausgaben UA 6820	0,00 0,00 0,00	73.020,04	73.020,04	0,00 0,00 0,00	80.000,00 80.000,00	-6.979,96	0,00	
		Überschuss / Zuschuss UA 6820	0,00 0,00 0,00	-73.020,04	-73.020,04	0,00 0,00 0,00	-80.000,00 -80.000,00	6.979,96	0,00	

Haushaltsrechnung

Einzelplan Abschnitt Unterabschnitt	6 69 6900	Bau- und Wohnungswesen, Verkehr Wasserläufe, Wasserbau Wasserläufe - Wasserbau -	Bezeichnung der Haushaltsstelle	1	2	3	4	5	6	7	8	9
Nr				Ist	Neue KR (K) HHR (H) Bereinigung (B)	Kassenreste (K) Haushaltsreste (H) Bereinigung (B)	Soll Ein-/Ausg. ./. HHR + Neue HHR = Rechnungserg.		Neue KR (K) HHR (H) Bereinigung (B)	Gesamtansatz (G) Ist-Ansatz (A) Nachtrag (N)	Rechnungserg. mehr (+) weniger (-) als Ges-Ansatz	ÜPL/APL nach §17 GemHVO /KommHV
1			2		3		4	5	6	7	8	9
001			Wasserläufe und Wasserbau		0,00	0,00			0,00	0,00		
					0,00	0,00			0,00	0,00		
									0,00	0,00		
002			Wasserläufe-Wasserbau		0,00	0,00			0,00	0,00		
					0,00	0,00			0,00	0,00		
									0,00	0,00		
003			Wasserläufe-Wasserbau		0,00	0,00			0,00	0,00		
					0,00	0,00			0,00	0,00		
004			Möggweiler AUSGABEN Tiefbau	2.533,88	2.533,88(K)			2.533,88				
9500 00												
			SUMME AUSGABEN	2.533,88	2.533,88	0,00	0,00	2.533,88	0,00	0,00	0,00	0,00
					0,00	0,00	0,00	0,00	0,00	0,00	0,00	0,00
			Summe Einnahmen UA 6900	0,00	0,00	0,00	0,00	0,00	0,00	0,00	0,00	0,00
			Summe Ausgaben UA 6900	2.533,88	2.533,88	0,00	0,00	2.533,88	0,00	0,00	0,00	0,00
					0,00	0,00	0,00	0,00	0,00	0,00	0,00	0,00
			Überschuss / Zuschuss UA 6900	-2.533,88	-2.533,88	0,00	0,00	-2.533,88	0,00	0,00	0,00	0,00
					0,00	0,00	0,00	0,00	0,00	0,00	0,00	0,00
					0,00	0,00	0,00	0,00	0,00	0,00	0,00	0,00

Haushaltsrechnung

Einzelplan	6	Bau- und Wohnungswesen, Verkehr		HHR	Abgleich der Abschnitte/ Einzelplan und des Einzelplans		Ist	Neue KR (K)		HHR	Gesamtansatz (G)		Rechnungserg.	ÜPL/APL
		Kassenreste (K)	Bereinigung (B)		Soll Ein-/Ausg.	./. HHR		HHR (H)	Nachtrag (N)		mehr(+)/weniger (-)	nach § 17 GemHVO /KommHV		
60		Einnahmen	0,00	0,00	0,00	0,00	0,00	0,00	0,00	0,00	0,00	0,00	0,00	0,00
		Ausgaben	0,00	1.111,46	1.111,46	0,00	0,00	0,00	0,00	0,00	61.000,00	-59.888,54	0,00	0,00
		Abgleich	0,00	-1.111,46	-1.111,46	0,00	0,00	0,00	0,00	0,00	-61.000,00	59.888,54	0,00	0,00
61		Einnahmen	0,00	28.133,33	28.133,33	0,00	0,00	0,00	0,00	0,00	353.000,00	-324.866,67	0,00	0,00
		Ausgaben	40.460,00	581.307,83	621.767,83	0,00	0,00	0,00	0,00	0,00	852.000,00	-270.692,17	0,00	0,00
		Abgleich	-40.460,00	-553.174,50	-593.634,50	0,00	0,00	0,00	0,00	0,00	-499.000,00	-54.174,50	0,00	0,00
62		Einnahmen	0,00	0,00	0,00	0,00	0,00	0,00	0,00	0,00	0,00	0,00	0,00	0,00
		Ausgaben	0,00	0,00	0,00	0,00	0,00	0,00	0,00	0,00	0,00	0,00	0,00	0,00
		Abgleich	0,00	0,00	0,00	0,00	0,00	0,00	0,00	0,00	0,00	0,00	0,00	0,00
63		Einnahmen	0,00	546.810,44	488.253,37	0,00	58.557,07	0,00	0,00	0,00	1.313.000,00	-766.189,56	0,00	0,00
		Ausgaben	6.127,89	2.592.374,98	2.598.502,87	0,00	0,00	0,00	0,00	0,00	3.813.000,00	-1.220.625,02	0,00	0,00
		Abgleich	-6.127,89	-2.045.564,54	-2.110.249,50	0,00	58.557,07	0,00	0,00	0,00	-2.500.000,00	454.435,46	0,00	0,00
64		Einnahmen	0,00	0,00	0,00	0,00	0,00	0,00	0,00	0,00	0,00	0,00	0,00	0,00
		Ausgaben	0,00	0,00	0,00	0,00	0,00	0,00	0,00	0,00	0,00	0,00	0,00	0,00
		Abgleich	0,00	0,00	0,00	0,00	0,00	0,00	0,00	0,00	0,00	0,00	0,00	0,00
65		Einnahmen	0,00	0,00	0,00	0,00	0,00	0,00	0,00	0,00	0,00	0,00	0,00	0,00
		Ausgaben	0,00	0,00	0,00	0,00	0,00	0,00	0,00	0,00	0,00	0,00	0,00	0,00
		Abgleich	0,00	0,00	0,00	0,00	0,00	0,00	0,00	0,00	0,00	0,00	0,00	0,00
66		Einnahmen	0,00	0,00	0,00	0,00	0,00	0,00	0,00	0,00	0,00	0,00	0,00	0,00
		Ausgaben	0,00	0,00	0,00	0,00	0,00	0,00	0,00	0,00	0,00	0,00	0,00	0,00
		Abgleich	0,00	0,00	0,00	0,00	0,00	0,00	0,00	0,00	0,00	0,00	0,00	0,00
67		Einnahmen	0,00	97.920,44	97.920,44	0,00	0,00	0,00	0,00	0,00	87.000,00	10.920,44	0,00	0,00
		Ausgaben	0,00	-97.920,44	-97.920,44	0,00	0,00	0,00	0,00	0,00	-87.000,00	-10.920,44	0,00	0,00
		Abgleich	0,00	0,00	0,00	0,00	0,00	0,00	0,00	0,00	0,00	0,00	0,00	0,00
68		Einnahmen	0,00	126.497,84	129.358,60	0,00	0,00	0,00	0,00	0,00	180.000,00	-53.502,16	0,00	0,00
		Ausgaben	2.860,76	-126.497,84	-129.358,60	0,00	0,00	0,00	0,00	0,00	-180.000,00	53.502,16	0,00	0,00
		Abgleich	-2.860,76	0,00	0,00	0,00	0,00	0,00	0,00	0,00	0,00	0,00	0,00	0,00
69		Einnahmen	0,00	2.533,88	2.533,88	0,00	0,00	0,00	0,00	0,00	0,00	0,00	0,00	0,00
		Ausgaben	2.533,88	0,00	0,00	0,00	0,00	0,00	0,00	0,00	0,00	0,00	0,00	0,00
		Abgleich	-2.533,88	0,00	-2.533,88	0,00	0,00	0,00	0,00	0,00	0,00	0,00	0,00	0,00
6		Einnahmen	0,00	574.943,77	516.386,70	0,00	58.557,07	0,00	0,00	0,00	1.666.000,00	-1.091.056,23	0,00	0,00
		Ausgaben	51.982,53	3.399.212,55	3.451.195,08	0,00	0,00	0,00	0,00	0,00	4.993.000,00	-1.593.787,45	0,00	0,00
		Abgleich	-51.982,53	-2.824.268,78	-2.934.808,38	0,00	58.557,07	0,00	0,00	0,00	-3.327.000,00	502.731,22	0,00	0,00

Haushaltsrechnung

Einzelplan Abschnitt Unterabschnitt	7 70 7000	Öffentliche Einrichtungen, Wirtschaftsförderung Abwasserbeseitigung Abwasserbeseitigung	2	3	4	5	6	7	8	9
Nr		Bezeichnung der Haushaltsstelle	Kassenreste (K) Haushaltsreste (H) Bereinigung (B)	Soll Ein-/Ausg. ./. HHR + Neue HHR = Rechnungserg.	Ist	Neue KR (K) HHR (H) Bereinigung (B)	Gesamtansatz (G) Ifd. Ansatz (A) Nachtrag (N)	Rechnungserg. mehr (+) weniger (-) als Ges.-Ansatz	ÜPL/APL nach §17 GemHVO /KommHV	
1			3	4	5	6	7	8	9	
001		Kläranlage								
3250 00		EINNAHMEN		56.544,57	56.544,57		57.100,00(G) 57.100,00(A)	-555,43		
		Darl. Rückflüsse v. Komm. Sonderrechn.								
		SUMME EINNÄHMEN	0,00	56.544,57	56.544,57	0,00	57.100,00	-555,43	0,00	
			0,00			0,00	0,00			
			0,00			0,00	0,00			
			0,00			0,00	0,00			
		Summe Einnahmen UA 7000	0,00	56.544,57	56.544,57	0,00	57.100,00	-555,43	0,00	
			0,00			0,00	0,00			
			0,00			0,00	0,00			
		Summe Ausgaben UA 7000	0,00	0,00	0,00	0,00	0,00	0,00	0,00	
			0,00			0,00	0,00			
		Überschuss / Zuschuss UA 7000	0,00	56.544,57	56.544,57	0,00	57.100,00	-555,43	0,00	
			0,00			0,00	0,00			
			0,00			0,00	0,00			

Haushaltsrechnung

Einzelplan Abschnitt Unterschnitt	7 72 7250	Öffentliche Einrichtungen, Wirtschaftsförderung Abfallbeseitigung DSD Wertstoffhof	3	4	5	6	7	8	9
Nr	2	Bezeichnung der Haushaltsstelle	Kassenreste (K) Haushaltsreste (H) Bereinigung (B)	Soll Ein-/Ausg. ./. HHR + Neue HHR = Rechnungserg.	Ist	Neue KR (K) HHR (H) Bereinigung (B)	Gesamtansatz (G) Ifd. Ansatz (A) Nachtrag (N)	Rechnungserg. mehr (+) weniger (-) als Ges-Ansatz	ÜPL/APL nach §17 GemHVO /KommHV
1	2		3	4	5	6	7	8	9
001									
9500 00		AUSGABEN Tiefbau		7.717,23	7.717,23		100.000,00(G) 100.000,00(A)	-92.282,77	
		SUMME AUSGABEN	0,00	7.717,23	7.717,23	0,00	100.000,00	-92.282,77	0,00
			0,00			0,00	0,00		
		Summe Einnahmen UA 7250	0,00	0,00	0,00	0,00	0,00	0,00	0,00
		Summe Ausgaben UA 7250	0,00	7.717,23	7.717,23	0,00	100.000,00	-92.282,77	0,00
			0,00			0,00	100.000,00		
		Überschuss / Zuschuss UA 7250	0,00	-7.717,23	-7.717,23	0,00	-100.000,00	92.282,77	0,00
			0,00			0,00	-100.000,00		
			0,00			0,00	0,00		

Haushaltsrechnung

Einzelplan Abschnitt Unterabschnitt	7 73 7300	Öffentliche Einrichtungen, Wirtschaftsförderung Märkte Märkte	Kassenreste (K) Haushaltsreste (H) Bereinigung (B)	Soll Ein-/Ausg. ./. HHR + Neue HHR = Rechnungserg.	Ist	Neue KR (K) HHR (H) Bereinigung (B)	Gesamtansatz (G) Ifd. Ansatz (A) Nachtrag (N)	Rechnungserg. mehr (+) weniger (-) als Ges-Ansatz	ÜPL/APL nach §17 GemHVO /KommHV
Nr		2 Bezeichnung der Haushaltsstelle	3	4	5	6	7	8	9
001		Märkte							
9350 00		AUSGABEN Erwerb von beweglichen Sachen des Anlagevermögens					5.000,00(G) 5.000,00(A)	-5.000,00	
		SUMME AUSGABEN	0,00 0,00	0,00	0,00	0,00 0,00 0,00	5.000,00 5.000,00 0,00	-5.000,00	0,00
		Summe Einnahmen UA 7300	0,00	0,00	0,00	0,00	0,00	0,00	0,00
		Summe Ausgaben UA 7300	0,00	0,00	0,00	0,00	5.000,00 5.000,00 0,00	-5.000,00	0,00
		Überschuss / Zuschuss UA 7300	0,00	0,00	0,00	0,00	-5.000,00 -5.000,00 0,00	5.000,00	0,00

Haushaltsrechnung

Einzelplan Abschnitt Unterschnitt	7 75 7500	Öffentliche Einrichtungen, Wirtschaftsförderung Bestattungswesen Friedhof	Kassenreste (K) Haushaltsreste (H) Bereinigung (B)	Soll Ein-/Ausg. ./. HHR + Neue HHR = Rechnungserg.	Ist	Neue KR (K) HHR (H) Bereinigung (B)	Gesamtansatz (G) Ifd. Ansatz (A) Nachtrag (N)	Rechnungserg. mehr(+) weniger (-) als Ges-Ansatz	ÜPL/APL nach §17 GemHVO /KommHV
Nr	2	3	4	5	6	7	8	9	
001	Bestattungswesen	0,00			0,00	0,00			
9350 00	AUSGABEN Erwerb von beweglichen Sachen des Anlagevermögens					1.000,00(G) 1.000,00(A)	-1.000,00		
9500 00	Neuer Friedhof		684,11	684,11		10.000,00(G) 10.000,00(A)	-9.315,89		
9501 50	Anlegung Urnengrabfeld		11.818,19	11.818,19			11.818,19		
	SUMME AUSGABEN	0,00	12.502,30	12.502,30	0,00	11.000,00	1.502,30	0,00	
		0,00			0,00	11.000,00			
					0,00				
002	Friedhof Bergheim								
3620 00	EINNAHMEN Zuweisungen von Gemeinden und GV		6.518,71		6.518,71 (K)		6.518,71		
	SUMME EINNAHMEN	0,00	6.518,71	0,00	6.518,71	0,00	6.518,71	0,00	
		0,00			0,00	0,00			
					0,00				
9500 00	AUSGABEN Baukosten		29.563,32	29.563,32		50.000,00(G) 50.000,00(A)	-20.436,68		
	SUMME AUSGABEN	0,00	29.563,32	29.563,32	0,00	50.000,00	-20.436,68	0,00	
		0,00			0,00	50.000,00			
					0,00	0,00			
003	Friedhof Ittendorf								
		0,00			0,00	0,00			
					0,00	0,00			
004	Friedhof Hepbach								

Haushaltsrechnung

Einzelplan Abschnitt Unterabschnitt	7 75 7500	Öffentliche Einrichtungen, Wirtschaftsförderung Bestattungswesen Friedhof	2	3	4	5	6	7	8	9
Nr		Bezeichnung der Haushaltsstelle	Kassenreste (K) Haushaltsreste (H) Bereinigung (B)	Soll Ein-/Ausg. ./. HHR + Neue HHR = Rechnungserg.	Ist	Neue KR (K) HHR (H) Bereinigung (B)	Gesamtansatz (G) Ifd. Ansatz (A) Nachtrag (N)	Rechnungserg. mehr (+) weniger (-) als Ges-Ansatz	ÜPL/APL nach §17 GemHVO /KommHV	
1			3	4	5	6	7	8	9	
9500 00	AUSGABEN	Tierbau					20.000,00(G) 20.000,00(A)	-20.000,00		
	SUMME AUSGABEN		0,00 0,00	0,00	0,00	0,00 0,00	20.000,00 20.000,00	-20.000,00	0,00	
	Summe Einnahmen UA 7500		0,00 0,00 0,00	6.518,71	0,00	6.518,71 0,00 0,00	0,00 0,00 0,00	6.518,71	0,00	
	Summe Ausgaben UA 7500		0,00 0,00	42.065,62	42.065,62	0,00 0,00	81.000,00 81.000,00	-38.934,38	0,00	
	Überschuss / Zuschuss UA 7500		0,00 0,00 0,00	-35.546,91	-42.065,62	6.518,71 0,00 0,00	-81.000,00 -81.000,00 0,00	45.453,09	0,00	

Haushaltsrechnung

Einzelplan Abschnitt Unterabschnitt	7 76 7675	Öffentliche Einrichtungen, Wirtschaftsförderung Sonstige öffentliche Einrichtungen Bürgerhaus Ittendorf	2	3	4	5	6	7	8	9
Nr	Bezeichnung der Haushaltsstelle	Kassenreste (K) Haushaltsreste (H) Bereinigung (B)	Soll Ein-/Ausg. ./. HHR + Neue HHR = Rechnungserg.	Ist	Neue KR (K) HHR (H) Bereinigung (B)	Gesamtansatz (G) Ifd. Ansatz (A) Nachtrag (N)	Rechnungserg. mehr(+) weniger (-) als Ges.-Ansatz	ÜPL/APL nach §17 GemHVO /KommHV		
1		3	4	5	6	7	8	9		
001	Bürgerhaus Ittendorf	0,00			0,00	0,00				
9350 00	AUSGABEN Erwerb von beweglichen Sachen des Anlagevermögens		31.639,14	31.639,14		50.000,00(G) 50.000,00(A)	-18.360,86			
	SUMME AUSGABEN	0,00	31.639,14	31.639,14	0,00	50.000,00	-18.360,86	0,00		
		0,00			0,00	0,00				
	Summe Einnahmen UA 7675	0,00	0,00	0,00	0,00	0,00	0,00	0,00		
	Summe Ausgaben UA 7675	0,00	31.639,14	31.639,14	0,00	50.000,00	-18.360,86	0,00		
		0,00			0,00	0,00				
	Überschuss / Zuschuss UA 7675	0,00	-31.639,14	-31.639,14	0,00	-50.000,00	18.360,86	0,00		
		0,00			0,00	-50.000,00				
		0,00			0,00	0,00				

Haushaltsrechnung

Einzelplan Abschnitt Unterabschnitt	7 77 7710	Öffentliche Einrichtungen, Wirtschaftsförderung Hilfsbetriebe der Verwaltung Bauhof	Nr	Bezeichnung der Haushaltsstelle	Kassenreste (K) Haushaltsreste (H) Bereinigung (B)	Soll Ein-/Ausg. ./. HHR + Neue HHR = Rechnungserg.	Ist	Neue KR (K) HHR (H) Bereinigung (B)	Gesamtansatz (G) Ifd. Ansatz (A) Nachtrag (N)	Rechnungserg. mehr(+) weniger (-) als Ges-Ansatz	ÜPL/APL nach §17 GemHVO /KommHV
			1	2	3	4	5	6	7	8	9
001				Werkhof	0,00			0,00			
								0,00			
9350 00				AUSGABEN Erwerb von beweglichen Sachen		260.842,14	56.329,93	204.512,21(K)	210.200,00(G) 210.200,00(A)	50.642,14	
9500 00				Baukosten		655,99	655,99			655,99	
				SUMME AUSGABEN	0,00	261.498,13	56.985,92	204.512,21	210.200,00	51.298,13	0,00
					0,00			0,00	210.200,00		
002				Verlegung Bauhof				0,00	0,00		
					0,00			0,00	0,00		
				Summe Einnahmen UA 7710	0,00	0,00	0,00	0,00	0,00	0,00	0,00
					0,00			0,00	0,00		
				Summe Ausgaben UA 7710	0,00	261.498,13	56.985,92	204.512,21	210.200,00	51.298,13	0,00
					0,00			0,00	210.200,00		
					0,00			0,00	0,00		
				Überschuss / Zuschuss UA 7710	0,00	-261.498,13	-56.985,92	-204.512,21	-210.200,00	-51.298,13	0,00
					0,00			0,00	-210.200,00		
					0,00			0,00	0,00		

Haushaltsrechnung

Einzelplan	7 Öffentliche Einrichtungen, Wirtschaftsförderung	79 Fremdenverkehr, sonstige Förderung von Wirtschaft und Verkehr	7900 Fremdenverkehr	Ist	Neue KR (K) HHR (H) Bereinigung (B)	Gesamtansatz (G) Ist-Ansatz (A) Nachtrag (N)	Rechnungserg. mehr(+) weniger (-) als Ges-Ansatz	ÜPL/APL nach §17 GemHVO /KommHV		
Nr	Bezeichnung der Haushaltsstelle	Kassenreste (K) Haushaltsreste (H) Bereinigung (B)	Soll Ein-/Ausg. ./. HHR +Neue HHR =Rechnungserg.	3	4	5	6	7	8	9
001	Fremdenverkehrsförderung Verke									
9870 00	AUSGABEN Pauschaler Investitionszuschuss							2.500,00(G) 2.500,00(A)	-2.500,00	
	SUMME AUSGABEN	0,00	0,00	0,00	0,00	0,00	0,00	2.500,00	-2.500,00	0,00
		0,00						0,00		
	Summe Einnahmen UA 7900	0,00	0,00	0,00	0,00	0,00	0,00	0,00	0,00	0,00
	Summe Ausgaben UA 7900	0,00	0,00	0,00	0,00	0,00	0,00	2.500,00	-2.500,00	0,00
	Überschuss / Zuschuss UA 7900	0,00	0,00	0,00	0,00	0,00	0,00	-2.500,00	2.500,00	0,00
		0,00						-2.500,00		
		0,00						0,00		

Haushaltsrechnung

Einzelplan Abschnitt Unterschnitt	7 79 7910	Öffentliche Einrichtungen, Wirtschaftsförderung Fremdenverkehr, sonstige Förderung von Wirtschaft und Verkehr Sonstige Förderung von Wirtschaft und Verkehr	Kassenreste (K) Haushaltsreste (H) Bereinigung (B)	Soll Ein-/Ausg. ./. HHR + Neue HHR = Rechnungserg.	Ist	Neue KR (K) HHR (H) Bereinigung (B)	Gesamtansatz (G) Istd. Ansatz (A) Nachtrag (N)	Rechnungserg. mehr(+) weniger (-) als Ges-Ansatz	ÜPL/APL nach §17 GemHVO /KommHV
Nr	2	3	4	5	6	7	8	9	
001	Gewerbeförderung	0,00				0,00	0,00		
9300 00	AUSGABEN Erwerb von Beteiligungen, Kapitaleinlagen						25.000,00(G) 25.000,00(A)	-25.000,00	
	SUMME AUSGABEN	0,00	0,00	0,00		0,00	25.000,00	-25.000,00	0,00
002	Breitbandausbau Stadtteil Riedheim	0,00				0,00	0,00		
		0,00				0,00	0,00		
		0,00				0,00	0,00		
003	Breitbandausbau Stadtteil Ittendorf	0,00							
9870 00	AUSGABEN Förderprogramm Klimaschutz		9.000,00	9.000,00				9.000,00	
	SUMME AUSGABEN	0,00	9.000,00	9.000,00		0,00	0,00	9.000,00	0,00
004	E-Säule beim Bahnhof	0,00							
3600 00	E-Säulen Stadtgebiet EINNAHMEN Zuweisungen vom Bund						24.000,00(G) 24.000,00(A)	-24.000,00	

Haushaltsrechnung

Einzelplan Abschnitt Unterabschnitt	7 79 7910	Öffentliche Einrichtungen, Wirtschaftsförderung Fremdenverkehr, sonstige Förderung von Wirtschaft und Verkehr Sonstige Förderung von Wirtschaft und Verkehr	Kassenreste (K) Haushaltsreste (H) Bereinigung (B)	Soll Ein-/Ausg. ./. HHR + Neue HHR = Rechnungserg.	Ist	Neue KR (K) HHR (H) Bereinigung (B)	Gesamtansatz (G) Istd. Ansatz (A) Nachtrag (N)	Rechnungserg. mehr(+) weniger (-) als Ges. Ansatz	ÜPL/APL nach §17 GemHVO /KommHV
Nr	2	3	4	5	6	7	8	9	
1									
	SUMME EINNAHMEN	0,00 0,00	0,00	0,00		0,00 0,00 0,00	24.000,00 24.000,00 0,00	-24.000,00	0,00
9500 00	AUSGABEN Tiefbau		35.759,92	35.759,92			66.000,00(G) 66.000,00(A)	-30.240,08	
	SUMME AUSGABEN	0,00 0,00	35.759,92	35.759,92		0,00 0,00 0,00	66.000,00 66.000,00 0,00	-30.240,08	0,00
006	Breitbandausbau Eisenbahnstr.								
		0,00				0,00 0,00	0,00 0,00		
007	Ausbau Breitbandversorgung AUSGABEN Tiefbau		91.280,47	91.280,47			100.000,00(G) 100.000,00(A)	-8.719,53	
9500 00	SUMME AUSGABEN	0,00 0,00	91.280,47	91.280,47		0,00 0,00 0,00	100.000,00 100.000,00 0,00	-8.719,53	0,00
008	Breitbandausbau Roßweg								
		0,00				0,00 0,00	0,00 0,00		
009	Breitbandausb. Robert-Schumann								
		0,00				0,00 0,00	0,00 0,00		
	Summe Einnahmen UA 7910	0,00 0,00 0,00	0,00	0,00		0,00 0,00 0,00	24.000,00 24.000,00 0,00	-24.000,00	0,00
	Summe Ausgaben UA 7910	0,00 0,00 0,00	136.040,39	136.040,39		0,00 0,00 0,00	191.000,00 191.000,00 0,00	-54.959,61	0,00
	Überschuss / Zuschuss UA 7910	0,00 0,00	-136.040,39	-136.040,39		0,00 0,00	-167.000,00 -167.000,00	30.959,61	0,00

Haushaltsrechnung

Einzelplan Abschnitt Unterabschnitt	7 79 7910	Öffentliche Einrichtungen, Wirtschaftsförderung Fremdenverkehr, sonstige Förderung von Wirtschaft und Verkehr Sonstige Förderung von Wirtschaft und Verkehr	Kassenreste (K) Haushaltsreste (H) Bereinigung (B)	Soll Ein-/Ausg. ./. HHR + Neue HHR = Rechnungserg.	Ist	Neue KR (K) HHR (H) Bereinigung (B)	Gesamtansatz (G) Ifd. Ansatz (A) Nachtrag (N)	Rechnungserg. mehr(+) weniger (-) als Ges-Ansatz	ÜPL/APL nach §17 GemHVO /KommHV
Nr	2	Bezeichnung der Haushaltsstelle	3	4	5	6	7	8	9
1			0,00			0,00	0,00		

Haushaltsrechnung

Einzelplan Abschnitt Unterschnitt	7 79 7915	Öffentliche Einrichtungen, Wirtschaftsförderung Fremdenverkehr, sonstige Förderung von Wirtschaft und Verkehr Standortmarketing	Kassenreste (K) Haushaltsreste (H) Bereinigung (B)	Soll Ein-/Ausg. ./. HHR + Neue HHR = Rechnungserg.	Ist	Neue KR (K) HHR (H) Bereinigung (B)	Gesamtansatz (G) Ifd. Ansatz (A) Nachtrag (N)	Rechnungserg. mehr(+) weniger (-) als Ges-Ansatz	ÜPL/APL nach §17 GemHVO /KommHV
Nr	2	3	4	5	6	7	8	9	
001									
9350 00	AUSGABEN Erwerb von beweglichen Sachen des Anlagevermögens						1.000,00(G) 1.000,00(A)	-1.000,00	
	SUMME AUSGABEN	0,00	0,00	0,00	0,00	1.000,00	1.000,00	-1.000,00	0,00
		0,00				0,00	0,00		
	Summe Einnahmen UA 7915	0,00	0,00	0,00	0,00	0,00	0,00	0,00	0,00
	Summe Ausgaben UA 7915	0,00	0,00	0,00	0,00	0,00	1.000,00	-1.000,00	0,00
	Überschuss / Zuschuss UA 7915	0,00	0,00	0,00	0,00	0,00	-1.000,00	1.000,00	0,00
		0,00				0,00	-1.000,00		
		0,00				0,00	0,00		

Haushaltsrechnung

Einzelplan	7	Öffentliche Einrichtungen, Wirtschaftsförderung				Ist	Neue KR (K) HHR (H) Bereinigung (B)	HHR	Gesamtansatz (G) Ild./Ansatz (A) Nachtrag (N)	Rechnungserg. mehr(+) weniger (-) als Ges.-Ansatz	ÜPL/APL nach § 17 GemHVO /KommHV
		Kassenreste (K) Haushaltsreste (H) Bereinigung (B)	HHR	Soll Ein-/Ausg. ./ HHR + Neue HHR = Rechnungserg.							
70	Einnahmen	0,00	0,00	56.544,57	0,00	0,00	0,00	57.100,00	-555,43	0,00	
	Ausgaben	0,00	0,00	0,00	0,00	0,00	0,00	0,00	0,00	0,00	
	Abgleich	0,00	0,00	56.544,57	0,00	0,00	0,00	57.100,00	-555,43	0,00	
71	Einnahmen	0,00	0,00	0,00	0,00	0,00	0,00	0,00	0,00	0,00	
	Ausgaben	0,00	0,00	0,00	0,00	0,00	0,00	0,00	0,00	0,00	
	Abgleich	0,00	0,00	0,00	0,00	0,00	0,00	0,00	0,00	0,00	
72	Einnahmen	0,00	0,00	0,00	0,00	0,00	0,00	0,00	0,00	0,00	
	Ausgaben	0,00	0,00	7.717,23	0,00	0,00	0,00	100.000,00	-92.282,77	0,00	
	Abgleich	0,00	0,00	-7.717,23	0,00	0,00	0,00	-100.000,00	92.282,77	0,00	
73	Einnahmen	0,00	0,00	0,00	0,00	0,00	0,00	0,00	0,00	0,00	
	Ausgaben	0,00	0,00	0,00	0,00	0,00	0,00	5.000,00	-5.000,00	0,00	
	Abgleich	0,00	0,00	0,00	0,00	0,00	0,00	-5.000,00	5.000,00	0,00	
74	Einnahmen	0,00	0,00	0,00	0,00	0,00	0,00	0,00	0,00	0,00	
	Ausgaben	0,00	0,00	0,00	0,00	0,00	0,00	0,00	0,00	0,00	
	Abgleich	0,00	0,00	0,00	0,00	0,00	0,00	0,00	0,00	0,00	
75	Einnahmen	0,00	0,00	6.518,71	6.518,71	0,00	0,00	0,00	6.518,71	0,00	
	Ausgaben	0,00	0,00	42.065,62	0,00	0,00	0,00	81.000,00	-38.934,38	0,00	
	Abgleich	0,00	0,00	-35.546,91	6.518,71	0,00	0,00	-81.000,00	45.453,09	0,00	
76	Einnahmen	0,00	0,00	0,00	0,00	0,00	0,00	0,00	0,00	0,00	
	Ausgaben	0,00	0,00	31.639,14	0,00	0,00	0,00	50.000,00	-18.360,86	0,00	
	Abgleich	0,00	0,00	-31.639,14	0,00	0,00	0,00	-50.000,00	18.360,86	0,00	
77	Einnahmen	0,00	0,00	0,00	0,00	0,00	0,00	0,00	0,00	0,00	
	Ausgaben	0,00	0,00	261.498,13	204.512,21	0,00	0,00	210.200,00	51.298,13	0,00	
	Abgleich	0,00	0,00	-261.498,13	-204.512,21	0,00	0,00	-210.200,00	-51.298,13	0,00	
78	Einnahmen	0,00	0,00	0,00	0,00	0,00	0,00	0,00	0,00	0,00	
	Ausgaben	0,00	0,00	0,00	0,00	0,00	0,00	0,00	0,00	0,00	
	Abgleich	0,00	0,00	0,00	0,00	0,00	0,00	0,00	0,00	0,00	
79	Einnahmen	0,00	0,00	0,00	0,00	0,00	0,00	24.000,00	-24.000,00	0,00	
	Ausgaben	0,00	0,00	136.040,39	0,00	0,00	0,00	194.500,00	-58.459,61	0,00	
	Abgleich	0,00	0,00	-136.040,39	0,00	0,00	0,00	-170.500,00	34.459,61	0,00	
7	Einnahmen	0,00	0,00	63.063,28	6.518,71	0,00	0,00	81.100,00	-18.036,72	0,00	
	Ausgaben	0,00	0,00	478.960,51	204.512,21	0,00	0,00	640.700,00	-161.739,49	0,00	
	Abgleich	0,00	0,00	-415.897,23	-197.993,50	0,00	0,00	-559.600,00	143.702,77	0,00	

Haushaltsrechnung

Einzelplan Abschnitt Unterabschnitt	8 81 8160	Wirtschaftliche Unternehmen, allg. Grund- u. Sondervermögen Versorgungsunternehmen Fernwärmeversorgung	Nr	1	2	3	4	5	6	7	8	9
				Kassenreste (K) Haushaltsreste (H) Bereinigung (B)	Soll Ein-/Ausg. ./. HHR + Neue HHR = Rechnungserg.	Ist	Neue KR (K) HHR (H) Bereinigung (B)	Gesamtansatz (G) Ifd. Ansatz (A) Nachtrag (N)	Rechnungserg. mehr (+) weniger (-) als Ges-Ansatz	ÜPL/APL nach §17 GemHVO /KommHV		
001		Fernwärmeversorgung										
9500 00		AUSGABEN Tiefbau										
				0,00	0,00	0,00	0,00	10.000,00	-10.000,00			
		SUMME AUSGABEN		0,00	0,00	0,00	0,00	10.000,00	-10.000,00			0,00
				0,00	0,00	0,00	0,00	0,00	0,00			0,00
		Summe Einnahmen UA 8160		0,00	0,00	0,00	0,00	0,00	0,00			0,00
				0,00	0,00	0,00	0,00	0,00	0,00			0,00
		Summe Ausgaben UA 8160		0,00	0,00	0,00	0,00	10.000,00	-10.000,00			0,00
				0,00	0,00	0,00	0,00	10.000,00	-10.000,00			0,00
		Überschuss / Zuschuss UA 8160		0,00	0,00	0,00	0,00	-10.000,00	10.000,00			0,00
				0,00	0,00	0,00	0,00	-10.000,00	10.000,00			0,00

Haushaltsrechnung

Einzelplan Abschnitt Unterabschnitt	8 82 8200	Wirtschaftliche Unternehmen, allg. Grund- u. Sondervermögen Verkehrsunternehmen Verkehrsunternehmen	1	2	3	4	5	6	7	8	9
Nr		Bezeichnung der Haushaltsstelle	Kassenreste (K) Haushaltsreste (H) Bereinigung (B)	Soll Ein-/Ausg. ./. HHR + Neue HHR = Rechnungserg.	Ist	Neue KR (K) HHR (H) Bereinigung (B)	Gesamtansatz (G) Ifd. Ansatz (A) Nachtrag (N)	Rechnungserg. mehr (+) weniger (-) als Ges.-Ansatz	ÜPL/APL nach §17 GemHVO /KommHV		
001		Beteiligung Planungskosten Bah n	3	4	5	6	7	8	9		
9870.00		AUSGABEN Beteiligung Planungskosten Bahn		14.062,32	14.062,32		102.000,00(G) 102.000,00(A)	-87.937,68			
		SUMME AUSGABEN	0,00	14.062,32	14.062,32	0,00	102.000,00	-87.937,68	0,00		
			0,00			0,00	0,00				
		Summe Einnahmen UA 8200	0,00	0,00	0,00	0,00	0,00	0,00	0,00		
		Summe Ausgaben UA 8200	0,00	14.062,32	14.062,32	0,00	102.000,00	-87.937,68	0,00		
		Überschuss / Zuschuss UA 8200	0,00	-14.062,32	-14.062,32	0,00	-102.000,00	87.937,68	0,00		
			0,00			0,00	-102.000,00				
			0,00			0,00	0,00				

Haushaltsrechnung

Einzelplan Abschnitt Unterabschnitt	8 85 8550	Wirtschaftliche Unternehmen, allg. Grund- u. Sondervermögen Land- und forstwirtschaftliche Unternehmen Gemeindewald	2	3	4	5	6	7	8	9
Nr		Bezeichnung der Haushaltsstelle	Kassenreste (K) Haushaltsreste (H) Bereinigung (B)	Soll Ein-/Ausg. ./. HHR + Neue HHR = Rechnungserg.	Ist	Neue KR (K) HHR (H) Bereinigung (B)	Gesamtansatz (G) Ist-Ansatz (A) Nachtrag (N)	Rechnungserg. mehr (+) weniger (-) als Ges-Ansatz	ÜPL/APL nach §17 GemHVO /KommHV	
1	2	3	4	5	6	7	8	9		
001		Forstwirtschaft	0,00			0,00	0,00			
9320 00		AUSGABEN Erwerb von Grundstücken		4.762,51	4.762,51			4.762,51		
9350 00		Erwerb von beweglichen Sachen					2.000,00(G) 2.000,00(A)	-2.000,00		
9502 00		Baukosten Wegebau					5.000,00(G) 5.000,00(A)	-5.000,00		
		SUMME AUSGABEN	0,00	4.762,51	4.762,51	0,00	7.000,00	-2.237,49	0,00	
			0,00			0,00	7.000,00			
		Summe Einnahmen UA 8550	0,00	0,00	0,00	0,00	0,00	0,00	0,00	
			0,00			0,00	0,00			
		Summe Ausgaben UA 8550	0,00	4.762,51	4.762,51	0,00	7.000,00	-2.237,49	0,00	
			0,00			0,00	7.000,00			
		Überschuss / Zuschuss UA 8550	0,00	-4.762,51	-4.762,51	0,00	-7.000,00	2.237,49	0,00	
			0,00			0,00	-7.000,00			
			0,00			0,00	0,00			

Haushaltsrechnung

Einzelplan Abschnitt Unterabschnitt	8 88 8800	Wirtschaftliche Unternehmen, allg. Grund- u. Sondervermögen Allgemeines Grundvermögen Allgemeines Grundvermögen	Bezeichnung der Haushaltsstelle	3	4	5	6	7	8	9
Nr	2	1	Kassenreste (K) Haushaltsreste (H) Bereinigung (B)	Soll Ein-/Ausg. ./. HHR +Neue HHR =Rechnungserg.	Ist	Neue KR (K) HHR (H) Bereinigung (B)	Gesamtansatz (G) Ifd.Ansatz (A) Nachtrag (N)	Rechnungserg. mehr(+) weniger (-) als Ges-Ansatz	ÜPL/APL nach §17 GemHVO /KommHV	
001	3400 00	Allgemeines Grundvermögen EINNAHMEN Verkaufserlöse		936.527,31	936.527,31		1.999.400,00(G) 1.999.400,00(A)	-1.062.872,69		
		SUMME EINNAHMEN	0,00	936.527,31	936.527,31	0,00	1.999.400,00	-1.062.872,69	0,00	
9320 00		AUSGABEN Kauf Grundstücke	105,26(K)	202.690,13	202.795,39		295.920,00(G) 295.920,00(A)	-93.229,87		
		SUMME AUSGABEN	105,26	202.690,13	202.795,39	0,00	295.920,00	-93.229,87	0,00	
002		Wohngebäude Zeppelinstrasse	0,00			0,00	0,00			
003		Telefonhäuschen Marktplatz	0,00			0,00	0,00			
004		Sanierung Altes Schulhaus, Sch	0,00			0,00	0,00			
005		Untertorturm	0,00			0,00	0,00			
006		Neubau Obdachlosenunterkunft	0,00			0,00	0,00			
007		Waldseerhof	0,00			0,00	0,00			

Haushaltsrechnung

Einzelplan Abschnitt Unterabschnitt	8 88 8800	Wirtschaftliche Unternehmen, allg. Grund- u. Sondervermögen Allgemeines Grundvermögen Allgemeines Grundvermögen	Nr	Bezeichnung der Haushaltsstelle	Kassenreste (K) Haushaltsreste (H) Bereinigung (B)	3	Soll Ein-/Ausg. ./. HHR + Neue HHR = Rechnungserg.	4	Ist	Neue KR (K) HHR (H) Bereinigung (B)	6	Gesamtansatz (G) Ifd. Ansatz (A) Nachtrag (N)	7	Rechnungserg. mehr(+) weniger (-) als Ges.-Ansatz	8	ÜPL/APL nach §17 GemHVO /KommHV	9
1			2			3			5		6		7		8		9
					0,00					0,00		0,00					
008				Klosterareal/St. Josef Kranken													
					0,00					0,00		0,00					
										0,00		0,00					
					0,00					0,00		0,00					
										0,00		0,00					
009				Marktstraße 17													
					0,00					0,00		0,00					
										0,00		0,00					
				Summe Einnahmen UA 8800	0,00		936.527,31	936.527,31		0,00		1.999.400,00		-1.062.872,69		0,00	
					0,00					0,00		1.999.400,00					
					0,00					0,00		0,00					
				Summe Ausgaben UA 8800	105,26		202.690,13	202.795,39		0,00		295.920,00		-93.229,87		0,00	
					0,00					0,00		295.920,00					
					0,00					0,00		0,00					
				Überschuss / Zuschuss UA 8800	-105,26		733.837,18	733.731,92		0,00		1.703.480,00		-969.642,82		0,00	
					0,00					0,00		1.703.480,00					
					0,00					0,00		0,00					

Haushaltsrechnung

Einzelplan Abschnitt Unterschnitt	8 88 8807	Wirtschaftliche Unternehmen, allg. Grund- u. Sondervermögen Allgemeines Grundvermögen Bahnhof Markdorf	2	3	4	5	6	7	8	9
Nr		Bezeichnung der Haushaltsstelle	Kassenreste (K) Haushaltsreste (H) Bereinigung (B)	Soll Ein-/Ausg. ./. HHR + Neue HHR = Rechnungserg.	Ist	Neue KR (K) HHR (H) Bereinigung (B)	Gesamtansatz (G) Ifd. Ansatz (A) Nachtrag (N)	Rechnungserg. mehr (+) weniger (-) als Ges.-Ansatz	ÜPL/APL nach §17 GemHVO /KommHV	
1			3	4	5	6	7	8	9	
001		Bahnhof Markdorf	0,00			0,00	0,00			
9400 00		AUSGABEN Hochbau					65.000,00(G) 65.000,00(A)	-65.000,00		
		SUMME AUSGABEN	0,00	0,00	0,00	0,00	65.000,00	-65.000,00	0,00	
			0,00			0,00	0,00			
		Summe Einnahmen UA 8807	0,00	0,00	0,00	0,00	0,00	0,00	0,00	
		Summe Ausgaben UA 8807	0,00	0,00	0,00	0,00	65.000,00	-65.000,00	0,00	
		Überschuss / Zuschuss UA 8807	0,00	0,00	0,00	0,00	-65.000,00	65.000,00	0,00	
			0,00			0,00	-65.000,00			
			0,00			0,00	0,00			

Haushaltsrechnung

Einzelplan	8	Wirtschaftliche Unternehmen, allg. Grund- u. Sondervermögen		Ist	Neue KR (K) HHR (H) Bereinigung (B)	HHR	Gesamtansatz (G) Ist-Ansatz (A) Nachtrag (N)	Rechnungserg. mehr(+)/weniger (-) als Ges-Ansatz	ÜPL/APL nach § 17 GemHVO /KommHV
		Abgleich der Abschnitte/Einzelplan und des Einzelplans							
		Kassenreste (K) Haushaltsreste (H) Bereinigung (B)	Soll Ein-/Ausg. /. HHR + Neue HHR = Rechnungserg.						
80		Einnahmen	0,00	0,00	0,00	0,00	0,00	0,00	0,00
		Ausgaben	0,00	0,00	0,00	0,00	0,00	0,00	0,00
		Abgleich	0,00	0,00	0,00	0,00	0,00	0,00	0,00
81		Einnahmen	0,00	0,00	0,00	0,00	0,00	0,00	0,00
		Ausgaben	0,00	0,00	0,00	0,00	10.000,00	-10.000,00	0,00
		Abgleich	0,00	0,00	0,00	0,00	-10.000,00	10.000,00	0,00
82		Einnahmen	0,00	0,00	0,00	0,00	0,00	0,00	0,00
		Ausgaben	0,00	14.062,32	0,00	0,00	102.000,00	-87.937,68	0,00
		Abgleich	0,00	-14.062,32	0,00	0,00	-102.000,00	87.937,68	0,00
83		Einnahmen	0,00	0,00	0,00	0,00	0,00	0,00	0,00
		Ausgaben	0,00	0,00	0,00	0,00	0,00	0,00	0,00
		Abgleich	0,00	0,00	0,00	0,00	0,00	0,00	0,00
84		Einnahmen	0,00	0,00	0,00	0,00	0,00	0,00	0,00
		Ausgaben	0,00	0,00	0,00	0,00	0,00	0,00	0,00
		Abgleich	0,00	0,00	0,00	0,00	0,00	0,00	0,00
85		Einnahmen	0,00	0,00	0,00	0,00	0,00	0,00	0,00
		Ausgaben	0,00	4.762,51	0,00	0,00	7.000,00	-2.237,49	0,00
		Abgleich	0,00	-4.762,51	0,00	0,00	-7.000,00	2.237,49	0,00
86		Einnahmen	0,00	0,00	0,00	0,00	0,00	0,00	0,00
		Ausgaben	0,00	0,00	0,00	0,00	0,00	0,00	0,00
		Abgleich	0,00	0,00	0,00	0,00	0,00	0,00	0,00
87		Einnahmen	0,00	0,00	0,00	0,00	0,00	0,00	0,00
		Ausgaben	0,00	0,00	0,00	0,00	0,00	0,00	0,00
		Abgleich	0,00	0,00	0,00	0,00	0,00	0,00	0,00
88		Einnahmen	0,00	936.527,31	0,00	0,00	1.999.400,00	-1.062.872,69	0,00
		Ausgaben	105,26	202.690,13	0,00	0,00	360.920,00	-158.229,87	0,00
		Abgleich	-105,26	733.837,18	0,00	0,00	1.638.480,00	-904.642,82	0,00
89		Einnahmen	0,00	0,00	0,00	0,00	0,00	0,00	0,00
		Ausgaben	0,00	0,00	0,00	0,00	0,00	0,00	0,00
		Abgleich	0,00	0,00	0,00	0,00	0,00	0,00	0,00
8		Einnahmen	0,00	936.527,31	0,00	0,00	1.999.400,00	-1.062.872,69	0,00
		Ausgaben	105,26	221.514,96	0,00	0,00	479.920,00	-258.405,04	0,00
		Abgleich	-105,26	715.012,35	0,00	0,00	1.519.480,00	-804.467,65	0,00

Haushaltsrechnung

Einzelplan Abschnitt Unterabschnitt	9 91 9100	Allgemeine Finanzwirtschaft Sonstige allgemeine Finanzwirtschaft Allgemeine Finanzwirtschaft	Bezeichnung der Haushaltsstelle	3	4	5	6	7	8	9
Nr				Kassenreste (K) Haushaltsreste (H) Bereinigung (B)	Soll Ein-/Ausg. ./. HHR + Neue HHR = Rechnungserg.	Ist	Neue KR (K) HHR (H) Bereinigung (B)	Gesamtansatz (G) Ifd. Ansatz (A) Nachtrag (N)	Rechnungserg. mehr (+) weniger (-) als Ges-Ansatz	ÜPL/APL nach §17 GemHVO /KommHV
1	2		3	4	5	6	7	8	9	
001		Sonstige Allgemeine Finanzwirt								
		EINNAHMEN								
3000 00		Zuführung Verwaltungshaushalt		34.092,22	34.092,22			650.000,00(G) 650.000,00(A)	-615.907,78	
3100 00		Entnahme Rücklage		5.303.446,02	5.303.446,02			6.950.000,00(G) 6.950.000,00(A)	-1.646.553,98	
		SUMME EINNAHMEN		0,00	5.337.538,24	5.337.538,24	0,00	7.600.000,00	-2.262.461,76	0,00
		AUSGABEN		0,00			0,00	0,00		
9300 00		Erwerb von Beteiligungen, Kapitaleinlagen		24.857,00	24.857,00				24.857,00	
9761 00		Ordentliche Tilgung sonstige öffentlichen Sonderrechnung		190.026,96	190.026,96			186.000,00(G) 186.000,00(A)	4.026,96	
9771 00		Ordentliche Tilgung private Unternehmen		13.203,14	13.203,14			17.700,00(G) 17.700,00(A)	-4.496,86	
		SUMME AUSGABEN		0,00	228.087,10	228.087,10	0,00	203.700,00	24.387,10	0,00
				0,00			0,00	203.700,00		
							0,00	0,00		
		Summe Einnahmen UA 9100		0,00	5.337.538,24	5.337.538,24	0,00	7.600.000,00	-2.262.461,76	0,00
				0,00			0,00	7.600.000,00		
				0,00			0,00	0,00		
		Summe Ausgaben UA 9100		0,00	228.087,10	228.087,10	0,00	203.700,00	24.387,10	0,00
				0,00			0,00	203.700,00		
				0,00			0,00	0,00		
		Überschuss / Zuschuss UA 9100		0,00	5.109.451,14	5.109.451,14	0,00	7.396.300,00	-2.286.848,86	0,00
				0,00			0,00	7.396.300,00		
				0,00			0,00	0,00		

Haushaltsrechnung

Einzelplan	9	Allgemeine Finanzwirtschaft		Abgleich der Abschnitte/ Einzelplan und des Einzelplans		Ist	Neue KR (K) HHR (H) Bereinigung (B)	HHR	Gesamtansatz (G) Ihd. Ansatz (A) Nachtrag (N)	Rechnungserg. mehr(+) weniger (-) als Ges. Ansatz	ÜPL/APL nach § 17 GemHVO /KommHV
		Kassenreste (K) Haushaltsreste (H) Bereinigung (B)	HHR	Soll Ein-/Ausg. /. HHR + Neue HHR = Rechnungserg.							
90		Einnahmen	0,00	0,00	0,00	0,00	0,00	0,00	0,00	0,00	0,00
		Ausgaben	0,00	0,00	0,00	0,00	0,00	0,00	0,00	0,00	0,00
		Abgleich	0,00	0,00	0,00	0,00	0,00	0,00	0,00	0,00	0,00
91		Einnahmen	0,00	5.337.538,24	5.337.538,24	0,00	0,00	0,00	7.600.000,00	-2.262.461,76	0,00
		Ausgaben	0,00	228.087,10	228.087,10	0,00	0,00	0,00	203.700,00	24.387,10	0,00
		Abgleich	0,00	5.109.451,14	5.109.451,14	0,00	0,00	0,00	7.396.300,00	-2.286.848,86	0,00
92		Einnahmen	0,00	0,00	0,00	0,00	0,00	0,00	0,00	0,00	0,00
		Ausgaben	0,00	0,00	0,00	0,00	0,00	0,00	0,00	0,00	0,00
		Abgleich	0,00	0,00	0,00	0,00	0,00	0,00	0,00	0,00	0,00
93		Einnahmen	0,00	0,00	0,00	0,00	0,00	0,00	0,00	0,00	0,00
		Ausgaben	0,00	0,00	0,00	0,00	0,00	0,00	0,00	0,00	0,00
		Abgleich	0,00	0,00	0,00	0,00	0,00	0,00	0,00	0,00	0,00
94		Einnahmen	0,00	0,00	0,00	0,00	0,00	0,00	0,00	0,00	0,00
		Ausgaben	0,00	0,00	0,00	0,00	0,00	0,00	0,00	0,00	0,00
		Abgleich	0,00	0,00	0,00	0,00	0,00	0,00	0,00	0,00	0,00
95		Einnahmen	0,00	0,00	0,00	0,00	0,00	0,00	0,00	0,00	0,00
		Ausgaben	0,00	0,00	0,00	0,00	0,00	0,00	0,00	0,00	0,00
		Abgleich	0,00	0,00	0,00	0,00	0,00	0,00	0,00	0,00	0,00
96		Einnahmen	0,00	0,00	0,00	0,00	0,00	0,00	0,00	0,00	0,00
		Ausgaben	0,00	0,00	0,00	0,00	0,00	0,00	0,00	0,00	0,00
		Abgleich	0,00	0,00	0,00	0,00	0,00	0,00	0,00	0,00	0,00
97		Einnahmen	0,00	0,00	0,00	0,00	0,00	0,00	0,00	0,00	0,00
		Ausgaben	0,00	0,00	0,00	0,00	0,00	0,00	0,00	0,00	0,00
		Abgleich	0,00	0,00	0,00	0,00	0,00	0,00	0,00	0,00	0,00
98		Einnahmen	0,00	0,00	0,00	0,00	0,00	0,00	0,00	0,00	0,00
		Ausgaben	0,00	0,00	0,00	0,00	0,00	0,00	0,00	0,00	0,00
		Abgleich	0,00	0,00	0,00	0,00	0,00	0,00	0,00	0,00	0,00
99		Einnahmen	0,00	0,00	0,00	0,00	0,00	0,00	0,00	0,00	0,00
		Ausgaben	0,00	0,00	0,00	0,00	0,00	0,00	0,00	0,00	0,00
		Abgleich	0,00	0,00	0,00	0,00	0,00	0,00	0,00	0,00	0,00
9		Einnahmen	0,00	5.337.538,24	5.337.538,24	0,00	0,00	0,00	7.600.000,00	-2.262.461,76	0,00
		Ausgaben	0,00	228.087,10	228.087,10	0,00	0,00	0,00	203.700,00	24.387,10	0,00
		Abgleich	0,00	5.109.451,14	5.109.451,14	0,00	0,00	0,00	7.396.300,00	-2.286.848,86	0,00

Haushaltsrechnung

Vermögenshaushalt		Gesamt		HHR	Ist	Neue KR (K) HHR (H) Bereinigung (B)	HHR	Gesamtansatz (G) Ifd.Ansatz (A) Nachtrag (N)	Rechnungserg. mehr(+) weniger (-) als Ges.Ansatz	ÜPL/APL nach § 17 GemHVO /KommHV
Kassenreste (K) Haushaltsreste (H) Bereinigung (B)	HHR	Soll Ein-/Ausg. /. HHR + Neue HHR = Rechnungserg.								
Einnahmen	0,00	0,00	7.063.337,60	0,00	6.998.261,82	65.075,78	0,00	12.100.000,00	-5.036.662,40	0,00
Ausgaben	159.703,43	0,00	7.063.337,60	0,00	6.638.419,85	584.621,18	0,00	12.100.000,00	-5.036.662,40	0,00
Abgleich	-159.703,43	0,00	0,00	0,00	359.841,97	-519.545,40	0,00	0,00	0,00	0,00

**Gesamtrechnung
Verwaltungshaushalt**

Gesamtrechnung mit Planvergleich

1. B Gesamtplan Ansätze je Unterabschnitt in EUR - Verwaltungshaushalt

Nr.	Bezeichnung	Ansatz 2019 Einnahmen	Ansatz 2019 Ausgaben	Ergebnis 2019 Einnahmen	Ergebnis 2019 Ausgaben	Plan- vergleich Einnahmen	Plan- vergleich Ausgaben
1	2	3	4	5	6	7	8
0000	Gemeindegane	113.700	557.700	163.434,20	586.427,57	49.734,20	28.727,57
0200	Hauptverwaltung	232.200	639.515	280.611,75	655.327,53	48.411,75	15.812,53
0240	Öffentlichkeitsarbeit		60.200		62.539,06		2.339,06
0250	Ortsverwaltungen	1.000	101.825	1.128,84	127.515,65	128,84	25.690,65
0300	Finanzverwaltung	452.845	584.585	541.446,38	1.007.260,29	88.601,38	422.675,29
0310	Stadtkasse	45.500	180.050	62.277,34	175.439,05	16.777,34	-4.610,95
0350	Liegenschaftsverwaltung	33.500	90.400	43.361,39	89.452,87	9.861,39	-947,13
0500	Standesamt	14.000	92.800	14.322,50	103.664,55	322,50	10.864,55
0510	Statistik		500		51,00		-449,00
0520	Wahlen	9.000	49.700	8.962,52	67.016,01	-37,48	17.316,01
0600	Gesamtverwaltung	41.000	595.875	48.300,43	536.159,88	7.300,43	-59.715,12
0610	Auszubildende		70.650		62.492,05		-8.157,95
0630	Datenverarbeitung	227.200	225.650	205.543,90	205.543,90	-21.656,10	-20.106,10
0	Allgemeine Verwaltung	1.169.945	3.249.450	1.369.389,25	3.678.889,41	199.444,25	429.439,41
1110	Öffentliche Ordnung	190.600	515.050	228.377,83	529.052,82	37.777,83	14.002,82
1130	Verkehrsübungsplatz		49.950		68.424,39		18.474,39
1170	Grundbuchamt/- einrichtsstelle	2.000	8.775	1.520,00	4.461,48	-480,00	-4.313,52
1310	Freiwillige Feuerwehr	190.100	1.090.425	189.195,17	1.092.981,37	-904,83	2.556,37
1	Öffentliche Sicherheit und Ordnung	382.700	1.664.200	419.093,00	1.694.920,06	36.393,00	30.720,06
2110	Grundschule Markdorf	101.800	764.800	217.197,81	877.656,75	115.397,81	112.856,75
2111	Grundschule Leimbach	44.450	456.175	143.633,20	506.353,58	99.183,20	50.178,58
2130	Bildungszentrum Markdorf		1.001.000		566.168,74		-434.831,26
2180	Grundschulförderklassen	5.250	10.500	3.750,00	6.517,45	-1.500,00	-3.982,55
2900	Schülerbeförderung		50.000		35.533,68		-14.466,32
2911	Ganztagesbetreuung Jakob- Gretser Schule	151.500	439.725	69.304,25	395.508,51	-82.195,75	-44.216,49
2915	Grundschülerbetreuung Leimbach	40.500	105.775	28.971,25	112.866,12	-11.528,75	7.091,12
2950	Sonstige schulische Einrichtungen		78.000		79.868,34		1.868,34
2	Schulen	343.500	2.905.975	462.856,51	2.580.473,17	119.356,51	-325.501,83
3000	Verwaltung kultureller Angelegenheiten	2.500	73.450	2.948,80	78.976,97	448,80	5.526,97
3210	Stadtarchiv		35.100	9,80	11.364,40	9,80	-23.735,60
3211	Kunstgegenstände		600		337,50		-262,50
3212	Galerie Ulrichstraße		74.350	0,64	71.061,22	0,64	-3.288,78
3310	Theaterveranstaltungen		5.100		1.725,44		-3.374,56
3320	Musikpflege einschließlich Konzerte		321.100		294.177,78		-26.922,22
3400	Heimat- und sonstige Kultur- pflege	13.250	165.100	4.079,20	151.834,32	-9.170,80	-13.265,68
3500	Volksbildung Volkshochschulen		4.450		4.271,80		-178,20
3520	Öffentliche Büchereien/ Bibliothek		200.700		201.612,40		912,40
3600	Naturschutz und Landschaftspflege		16.500		12.118,86		-4.381,14

Gesamtrechnung mit Planvergleich

Nr.	Bezeichnung	Ansatz 2019 Einnahmen	Ansatz 2019 Ausgaben	Ergebnis 2019 Einnahmen	Ergebnis 2019 Ausgaben	Plan- vergleich Einnahmen	Plan- vergleich Ausgaben
1	2	3	4	5	6	7	8
3700	Kirchen		14.185		11.355,29		-2.829,71
3	Wissenschaft, Forschung, Kulturpflege	15.750	910.635	7.038,44	838.835,98	-8.711,56	-71.799,02
4000	Allgemeine Sozialverwaltung	14.000	50.675	19.628,92	57.343,56	5.628,92	6.668,56
4100	Allgemeine Sozialhilfe		21.550		8.966,95		-12.583,05
4320	Soziale Einrichtungen für Ältere	20.100	163.000	18.928,99	173.204,00		10.204,00
4350	Soziale Einrichtungen für Wohnungslose	467.000	35.950	414.491,68	385.290,71	-1.171,01	-2.415,71
4360	Unterbringung von Asylbewerber	30.000	465.725	33.749,39	84.482,89	-52.508,32	-80.434,29
4390	Mehrgenerationenhaus	22.700	245.700	26.985,30	225.766,28	3.749,39	-34.517,11
4600	Einrichtung der Jugendarbeit, -pfleger und -cafe		19.950		9.577,44		-19.933,72
4601	Jugendraum Tennisallee/ Trendsportanlage						-10.372,56
4640	Kindergarten St. Elisabeth	239.200	736.425	273.701,61	735.388,53	34.501,61	-1.036,47
4641	Kindergarten Pestalozzi	460.200	1.165.590	495.175,64	1.174.045,65	34.975,64	8.455,65
4642	Kindergarten St. Josef	288.100	867.885	326.623,22	893.559,82	38.523,22	25.674,82
4643	Kindergarten St. Martin	148.500	531.275	199.285,12	597.503,73	50.785,12	66.228,13
4644	Kindergarten Altes Schulhaus	318.300	980.710	340.632,86	819.631,79	22.332,86	-161.078,21
4645	Kindergarten Hepbach	88.300	221.825	105.604,88	295.848,68	17.304,88	74.023,68
4646	Kindergarten Markdorf Süd				38.381,30		38.381,30
4647	Kleinkinderbetreuung Kindergarten St. Martin Ittendorf	206.000	217.725	229.279,90	218.158,50	23.279,90	433,50
4648	Kindergartenförderung	12.000	70.700		62.246,85	-12.000,00	-8.453,15
4649	Kleinkinderbetreuung Kindergarten Pestalozzi	129.100	215.850	149.854,96	188.081,29	20.754,96	-27.768,71
4650	Kindergärten Ferienbetreuung	2.000	18.540	1.208,00	19.867,05	-792,00	1.327,05
4651	Kleinkinderbetreuung Altes Schulhaus	118.000	217.450	120.997,02	195.680,36	2.997,02	-21.769,64
4652	Kleinkinderbetreuung Kindergarten Hepbach	127.000	162.200	149.645,28	221.626,78	22.645,28	59.426,78
4653	Kleinkinderbetreuung Kindergarten St. Josef	153.000	263.275	180.190,95	238.896,18	27.190,95	-24.378,82
4654	Kleinkinderbetreuung Standort Leimbach	245.000	403.125	275.085,65	370.414,92	30.085,65	-32.710,08
4655	Waldfkindergarten			8.303,00	168.735,14	8.303,00	168.735,14
4700	Kath. Kindergarten St.Nikolaus	295.200	650.000	342.882,79	608.618,64	47.682,79	-41.381,36
4980	Allgemeine Wohlfahrt		21.300	100,00	16.212,45	100,00	-5.087,55
4	Soziale Sicherung	3.383.700	7.865.425	3.712.355,16	7.841.063,18	328.655,16	-24.361,82
5100	Gesundheitsverwaltung		9.400		8.330,13		-1.069,87
5470	Sonst. Einrichtungen und Maßnahmen der Gesundheits-		3.150		3.150,00		
5500	Förderung des Sports		61.700		47.863,02		-13.836,98
5600	Sportplätze	2.500	139.710	5.475,00	125.713,24	2.975,00	-13.996,76
5610	Meinzeckhalle Leimbach	6.100	183.775	5.959,90	117.943,09	-140,10	-65.831,91
5615	Sporthalle LBZ -Außerschulisch-		55.000				-55.000,00
5800	Stadtgärtnerei	478.750	478.395	440.336,69	547.005,66	-38.413,31	68.610,66
5810	Kinderspielfläche		121.500	76,16	115.883,30	76,16	-5.616,70
5820	Parkanlagen		199.000	12,96	181.055,53	12,96	-17.944,47
5830	Brunnen		19.000		39.226,56		20.226,56
5900	Ruhebänke		17.000		11.788,52		-5.211,48

Gesamtrechnung mit Planvergleich

Nr.	Bezeichnung	Ansatz 2019 Einnahmen	Ansatz 2019 Ausgaben	Ergebnis 2019 Einnahmen	Ergebnis 2019 Ausgaben	Plan- vergleich Einnahmen	Plan- vergleich Ausgaben
1	2	3	4	5	6	7	8
5	Gesundheit, Sport, Erholung	487.350	1.287.630	451.860,71	1.197.959,05	-35.489,29	-89.670,95
6000	Bauverwaltung	175.000	838.300	334.184,42	721.348,26	159.184,42	-116.951,74
6100	Orts- u. Regionalplanung		190.000		167.781,29		-22.218,71
6120	Vermessung		2.000		3.086,45		1.086,45
6125	Vermessung/Gutachterausschuss		25.500		20.986,00		-4.514,00
6130	Bauordnungsamt	235.000	245.100	269.346,26	296.763,62	34.346,26	51.663,62
6160	Verbesserung Stadtbild, Straßenraumgestaltung		1.100		895,58		-204,42
6200	Wohnungsbauförderung und wohnungsfürsorge		50.000		6.287,01		-43.712,99
6300	Gemeindestraßen	96.550	1.149.500	110.961,60	1.015.016,15	14.411,60	-134.483,85
6700	Straßenbeleuchtung	2.500	186.000	1.009,38	223.859,44	-1.490,62	37.859,44
6750	Straßenreinigung	15.000	437.100	12.499,43	370.873,92	-2.500,57	-66.226,08
6800	Parkierungseinrichtungen/ Parkhaus Poststraße	250	53.100	170,64	48.469,97	-79,36	-4.630,03
6810	Tiefgarage -Bischofschloss-		33.100	170,65	17.229,01	170,65	-15.870,99
6815	Tiefgarage West III		8.500	382,70	5.382,52	382,70	-3.117,48
6820	Parkplätze Bahnhof	700	7.000	756,00		56,00	-6.110,39
6825	Sonstige Parkplätze		24.000		9.976,96		-14.023,04
6900	Wasserläufe -Wasserbau-		149.355		70.768,46		-78.586,54
6910	Kleininleiterabgabe	1.000	700	1.210,00	2.326,35	210,00	1.626,35
6	Bau- und Wohnungswesen, Verkehr	526.000	3.400.355	730.691,08	2.981.940,60	204.691,08	-418.414,40
7300	Märkte	24.000	33.500	18.694,27	35.910,90	-5.305,73	2.410,90
7500	Friedhof	210.095	372.000	158.449,93	335.964,22	-51.645,07	-36.035,78
7510	Leichenhalle Markdorf	45.000	100.300	31.970,00	94.661,44	-13.030,00	-5.638,56
7630	Anschlagwesen	4.000	200	4.086,75		86,75	-200,00
7650	Öffentliche Bedürfnisanstalten	1.400	40.900	1.239,04	35.761,29	-160,96	-5.138,71
7670	Stadhalle Markdorf	33.000	202.300	26.354,36	129.300,31	-6.645,64	-72.999,69
7675	Bürgerhaus Ittendorf	10.000	74.875	9.865,07	74.751,96	-134,93	-123,04
7690	Vereinsheim Hepbach	1.500	76.850	1.167,43	69.780,95	-332,57	-7.069,05
7710	Bauhof	1.027.905	1.027.905	1.005.453,94	1.125.064,62	-22.451,06	97.159,62
7800	Landwirtschaft		9.500		14.155,00		4.655,00
7811	Feldwege		107.500		69.880,66		-37.619,34
7820	Zuchtierhaltung		100				-100,00
7900	Fremdenverkehr		144.400	3,00	70.771,46	3,00	-73.628,54
7910	Sonstige Förderung von Wirtschaft und Verkehr		79.800		47.605,50		-32.194,50
7915	Standortmarketing		221.550		209.639,07		-11.910,93
7970	Förderung des Öffentlichen Nahverkehrs	5.000	62.100		62.779,23	-5.000,00	679,23
7	Öffentliche Einrichtungen, Wirtschaftsförderung	1.361.900	2.553.780	1.257.283,79	2.376.026,61	-104.616,21	-177.753,39
8100	Elektrizitätsversorgung	480.000		392.995,72	3.731,93	-87.004,28	3.731,93
8130	Gasversorgung	38.000		29.138,38		-8.861,62	
8550	Gemeindewald	385.800	385.800	446.395,84	391.662,98	60.595,84	5.862,98
8800	Allgemeines Grundvermögen	554.700	1.093.400	601.744,38	1.030.448,10	47.044,38	-62.951,90

Gesamtrechnung mit Planvergleich

Nr.	Bezeichnung	Ansatz 2019 Einnahmen	Ansatz 2019 Ausgaben	Ergebnis 2019 Einnahmen	Ergebnis 2019 Ausgaben	Plan- vergleich Einnahmen	Plan- vergleich Ausgaben
1	2	3	4	5	6	7	8
8805	Vereinshaus Marktstraße	4.200	28.025	4.225,00	30.617,15	25,00	2.592,15
8806	Bischofsschloss				29.242,04		29.242,04
8807	Bahnhof Markdorf	7.500	22.700	6.072,38	14.795,27	-1.427,62	-7.904,73
8810	Eigener Wohnungsbau - Kleine Steige-	62.500	75.800	64.575,96	89.059,82	2.075,96	13.259,82
8	Wirtschaftliche Unternehmen, allg. Grund- u.	1.532.700	1.605.725	1.545.147,66	1.589.557,29	12.447,66	-16.167,71
9000	Steuern, allg. Zuweisungen und allgemeine Umlagen	29.853.855	15.359.975	27.158.287,37	14.864.300,45	-2.695.567,63	-495.674,55
9100	Allgemeine Finanzwirtschaft	2.672.600	926.850	2.732.609,69	202.646,86	60.009,69	-724.203,14
9	Allgemeine Finanzwirtschaft	32.526.455	16.286.825	29.890.897,06	15.066.947,31	-2.635.557,94	-1.219.877,69
	Summe Verwaltungshaushalt	41.730.000	41.730.000	39.846.612,66	39.846.612,66	-1.883.387,34	-1.883.387,34

**Gesamtrechnung
Vermögenshaushalt**

Gesamtrechnung mit Planvergleich

1. B Gesamtplan Ansätze je Unterabschnitt in EUR - Vermögenshaushalt

Nr.	Bezeichnung	Ansatz 2019 Einnahmen	Ansatz 2019 Ausgaben	Ergebnis 2019 Einnahmen	Ergebnis 2019 Ausgaben	Plan- vergleich Einnahmen	Plan- vergleich Ausgaben
1	2	3	4	5	6	7	8
0000	Gemeindeorgane		30.000		27.786,50		-2.213,50
0200	Hauptverwaltung		2.000		2.222,92		222,92
0300	Finanzverwaltung		3.000		3.631,82		631,82
0310	Stadtkasse		3.000				-3.000,00
0600	Gesamtverwaltung	9.000	16.000		19.123,67	-9.000,00	3.123,67
0610	Auszubildende		1.500				-1.500,00
0630	Datenverarbeitung		16.500		18.524,73		2.024,73
0	Allgemeine Verwaltung	9.000	72.000		71.289,64	-9.000,00	-710,36
1110	Öffentliche Ordnung		3.000		1.111,46		-1.888,54
1310	Freiwillige Feuerwehr	57.500	291.400	151.265,00	284.491,33	93.765,00	-6.908,67
1	Öffentliche Sicherheit und Ordnung	57.500	294.400	151.265,00	285.602,79	93.765,00	-8.797,21
2110	Grundschule Markdorf		1.620.000		831.631,60		-788.368,40
2111	Grundschule Leimbach		23.000		3.857,03		-19.142,97
2130	Bildungszentrum Markdorf		1.775.000		148.086,91		-1.626.913,09
2911	Ganztagesbetreuung Jakob- Gretser Schule		10.000		1.200,61		-8.799,39
2915	Grundschülerbetreuung Leimbach		2.500				-2.500,00
2	Schulen		3.430.500		984.776,15		-2.445.723,85
3210	Stadtarchiv		3.000				-3.000,00
3211	Kunstgegenstände		7.500		8.160,00		660,00
3320	Musikpflege einschließlich Konzerte		4.680				-4.680,00
3	Wissenschaft, Forschung, Kulturpflege		15.180		8.160,00		-7.020,00
4320	Soziale Einrichtungen für Ältere		60.000				-60.000,00
4350	Soziale Einrichtungen für Wohnungslose		2.000				-2.000,00
4360	Unterbringung von Asylbewerber		3.000		1.403,72		-1.596,28
4600	Einrichtung der Jugendarbeit, -pfleger und -cafe		2.000				-2.000,00
4640	Kindergarten St. Elisabeth		6.000		4.708,89		-1.291,11
4641	Kindergarten Pestalozzi		7.500				-7.500,00
4642	Kindergarten St. Josef		4.500				-4.500,00
4643	Kindergarten St. Martin		3.000		5.313,00		2.313,00
4644	Kindergarten Altes Schulhaus		24.500		15.652,50		-8.847,50
4645	Kindergarten Hepbach		9.000				-9.000,00
4646	Kindergarten Markdorf Süd		1.500.000		1.127.180,25	-650.000,00	-372.819,75
4647	Kleinkinderbetreuung Kindergarten St. Martin Ittendorf		1.500				-1.500,00
4649	Kleinkinderbetreuung Kindergarten Pestalozzi		1.500				-1.500,00
4651	Kleinkinderbetreuung Altes Schulhaus		1.500				-1.500,00
4652	Kleinkinderbetreuung Kindergarten Hepbach		1.500				-1.500,00
4653	Kleinkinderbetreuung Kindergarten St. Josef		1.500				-1.500,00
4654	Kleinkinderbetreuung Standort Leimbach		3.000		1.088,85		-411,15
							-3.000,00

Gesamtrechnung mit Planvergleich

Nr.	Bezeichnung	Ansatz 2019 Einnahmen	Ansatz 2019 Ausgaben	Ergebnis 2019 Einnahmen	Ergebnis 2019 Ausgaben	Plan- vergleich Einnahmen	Plan- vergleich Ausgaben
1	2	3	4	5	6	7	8
4655	Waldkindergarten	37.000	170.000		74.356,15	-37.000,00	-95.643,85
4	Soziale Sicherung	687.000	1.802.000		1.229.703,36	-687.000,00	-572.296,64
5000	Gesundheitsverwaltung, ge sundheitsämter				11.613,83		11.613,83
5600	Sportplätze		95.000		107.551,79		12.551,79
5800	Stadtgärtnerei		3.600		3.158,55		-441,45
5810	Kinderspielfläche				19.627,47		19.627,47
5900	Ruhebänke		70.000		14.078,90		-55.921,10
5	Gesundheit, Sport, Erholung		168.600		156.030,54		-12.569,46
6000	Bauverwaltung		61.000		1.111,46		-59.888,54
6100	Orts- u. Regionalplanung		43.000		5.834,69		5.834,69
6130	Bauordnung		2.000				-2.000,00
6140	Umlegung von Grundstücken			20.155,13		20.155,13	
6150	Sanierungs-/Entwicklungs- maßnahmen nach dem		850.000	7.978,20	575.473,14	-302.021,80	-274.526,86
6300	Gemeindestraßen		3.813.000	546.810,44	2.592.374,98	-766.189,56	-1.220.625,02
6700	Straßenbeleuchtung		77.000		97.920,44		20.920,44
6750	Straßenreinigung		10.000		22.232,56		-10.000,00
6800	Parkierungseinrichtungen/ Parkhaus Poststraße		100.000		31.245,24		-77.767,44
6810	Tiefgarage -Bischofschloss-				73.020,04		31.245,24
6820	Parkplätze Bahnhof		80.000				-6.979,96
6	Bau- und Wohnungswesen, Verkehr	1.666.000	4.993.000	574.943,77	3.399.212,55	-1.091.056,23	-1.593.787,45
7000	Abwasserbeseitigung			56.544,57		-555,43	-92.282,77
7250	DSD Wertstoffhof		100.000		7.717,23		-5.000,00
7300	Markte		5.000				-38.934,38
7500	Friedhof		81.000	6.518,71	42.065,62	6.518,71	
7675	Bürgerhaus Ittendorf		50.000		31.639,14		-18.360,86
7710	Bauhof		210.200		261.498,13		51.298,13
7900	Fremdenverkehr		2.500		136.040,39		-2.500,00
7910	Sonstige Förderung von Wirtschaft und Verkehr		191.000			-24.000,00	-54.959,61
7915	Standortmarketing		1.000				-1.000,00
7	Öffentliche Einrichtungen, Wirtschaftsförderung	81.100	640.700	63.063,28	478.960,51	-18.036,72	-161.739,49
8160	Fernwärmeversorgung		10.000				-10.000,00
8200	Verkehrsunternehmen		102.000		14.062,32		-87.937,68
8550	Gemeindewald		7.000		4.762,51		-2.237,49
8800	Allgemeines Grundvermögen		295.920	936.527,31	202.690,13	-1.062.872,69	-93.229,87
8807	Bahnhof Markdorf		65.000				-65.000,00
8	Wirtschaftliche Unternehmen, allg. Grund- u.	1.999.400	479.920	936.527,31	221.514,96	-1.062.872,69	-258.405,04
9100	Allgemeine Finanzwirtschaft		203.700	5.337.538,24	228.087,10	-2.262.461,76	24.387,10
9	Allgemeine Finanzwirtschaft	7.600.000	203.700	5.337.538,24	228.087,10	-2.262.461,76	24.387,10
	Summe Vermögenshaushalt	12.100.000	12.100.000	7.063.337,60	7.063.337,60	-5.036.662,40	-5.036.662,40

Rechnungsquerschnitt

Rechnungsquerschnitt

A. Einzelpläne 0-8

EPL AB UAB GRP	Einnahmen aus Ver- waltung und Betrieb 10-17	Übrige Einnahmen 061,20-27	Personal- ausgaben 40-46	Sächl. Verw. u. Betriebsaufw . 50-68,84	Zuweisungen u. Zuschüsse 70-76, 78-79	Zuschuss- bedarf (Spalte 3+4./-5-7	Objektbez. Einnahmen d. Verm. HH. 32-36	Baumaß- nahmen 94-96	sonst. Investit.- Ausgaben 92,93,98,991	Verpflichtun- gs- ermächtigung
1/2	3	4	5	6	7	8	9	10	11	12
Beträge in EUR und EUR/Einwohner bei 14168 Einwohnern (2019)										
0 Allgemeine Verwaltung										
00 Gemeindeorgane										
0000	163.434,20 11,54 €/E		473.864,10 33,45 €/E	112.563,47 7,94 €/E		-422.993,37 -29,86 €/E			27.786,50 1,96 €/E	
000	163.434,20 11,54 €/E		473.864,10 33,45 €/E	112.563,47 7,94 €/E		-422.993,37 -29,86 €/E			27.786,50 1,96 €/E	
00	163.434,20 11,54 €/E		473.864,10 33,45 €/E	112.563,47 7,94 €/E		-422.993,37 -29,86 €/E			27.786,50 1,96 €/E	
02 Hauptverwaltung										
0200	280.611,75 19,81 €/E		451.731,14 31,88 €/E	203.596,39 14,37 €/E		-374.715,78 -26,45 €/E			2.222,92 0,16 €/E	
020	280.611,75 19,81 €/E		451.731,14 31,88 €/E	203.596,39 14,37 €/E		-374.715,78 -26,45 €/E			2.222,92 0,16 €/E	
0240				62.539,06 4,41 €/E		-62.539,06 -4,41 €/E				
024				62.539,06 4,41 €/E		-62.539,06 -4,41 €/E				
0250	1.128,84 0,08 €/E		13.497,06 0,95 €/E	114.018,59 8,05 €/E		-126.386,81 -8,92 €/E				
025	1.128,84 0,08 €/E		13.497,06 0,95 €/E	114.018,59 8,05 €/E		-126.386,81 -8,92 €/E				
02	281.740,59 19,89 €/E		465.228,20 32,84 €/E	380.154,04 26,83 €/E		-563.641,65 -39,78 €/E			2.222,92 0,16 €/E	
03 Finanzverwaltung										
0300	407.491,20 28,76 €/E	133.955,18 9,45 €/E	503.608,16 35,55 €/E	495.947,73 35,00 €/E	7.704,40 0,54 €/E	-465.813,91 -32,88 €/E			3.631,82 0,26 €/E	
030	407.491,20 28,76 €/E	133.955,18 9,45 €/E	503.608,16 35,55 €/E	495.947,73 35,00 €/E	7.704,40 0,54 €/E	-465.813,91 -32,88 €/E			3.631,82 0,26 €/E	
0310	62.277,34 4,40 €/E		161.115,76 11,37 €/E	14.323,29 1,01 €/E		-113.161,71 -7,99 €/E				
031	62.277,34 4,40 €/E		161.115,76 11,37 €/E	14.323,29 1,01 €/E		-113.161,71 -7,99 €/E				
0350	43.361,39 3,06 €/E		87.604,66 6,18 €/E	1.848,21 0,13 €/E		-46.091,48 -3,25 €/E				
035	43.361,39 3,06 €/E		87.604,66 6,18 €/E	1.848,21 0,13 €/E		-46.091,48 -3,25 €/E				
03	513.129,93 36,22 €/E	133.955,18 9,45 €/E	752.328,58 53,10 €/E	512.119,23 36,15 €/E	7.704,40 0,54 €/E	-625.067,10 -44,12 €/E			3.631,82 0,26 €/E	
05 Besondere Dienststellen der allgemeinen Verwaltung										
0500	14.322,50 1,01 €/E		94.510,60 6,67 €/E	9.153,95 0,65 €/E		-89.342,05 -6,31 €/E				
050	14.322,50 1,01 €/E		94.510,60 6,67 €/E	9.153,95 0,65 €/E		-89.342,05 -6,31 €/E				
0510				51,00		-51,00				
051				51,00		-51,00				
0520	8.962,52 0,63 €/E			67.016,01 4,73 €/E		-58.053,49 -4,10 €/E				
052	8.962,52 0,63 €/E			67.016,01 4,73 €/E		-58.053,49 -4,10 €/E				
05	23.285,02 1,64 €/E		94.510,60 6,67 €/E	76.220,96 5,38 €/E		-147.446,54 -10,41 €/E				
06 Einrichtungen für die gesamte Verwaltung										

Rechnungsquerschnitt

EPL AB UAB GRP	Einnahmen aus Ver- waltung und Betrieb 10-17	Übrige Einnahmen 061,20-27	Personal- ausgaben 40-46	Sächl. Verw. u. Betriebsaufw 50-68,84	Zuweisungen u. Zuschüsse 70-76, 78-79	Zuschuss- bedarf (Spalte 3+4./5-7)	Objektbez. Einnahmen d. Verm. HH. 32-36	Baumaß- nahmen 94-96	sonst. Investit.- Ausgaben 92,93,98,991	Verpflichtun- gs- ermächtigung
1/2	3	4	5	6	7	8	9	10	11	12
Beträge in EUR und EUR/Einwohner bei 14168 Einwohnern (2019)										
0600	48.300,43 3,41 €/E		231.081,29 16,31 €/E	305.078,59 21,53 €/E		-487.859,45 -34,43 €/E			19.123,67 1,35 €/E	
060	48.300,43 3,41 €/E		231.081,29 16,31 €/E	305.078,59 21,53 €/E		-487.859,45 -34,43 €/E			19.123,67 1,35 €/E	
0610			58.465,04 4,13 €/E	4.027,01 0,28 €/E		-62.492,05 -4,41 €/E				
061			58.465,04 4,13 €/E	4.027,01 0,28 €/E		-62.492,05 -4,41 €/E				
0630	205.543,90 14,51 €/E		49.750,47 3,51 €/E	155.793,43 11,00 €/E					18.524,73 1,31 €/E	
063	205.543,90 14,51 €/E		49.750,47 3,51 €/E	155.793,43 11,00 €/E					18.524,73 1,31 €/E	
06	253.844,33 17,92 €/E		339.296,80 23,95 €/E	464.899,03 32,81 €/E		-550.351,50 -38,84 €/E			37.648,40 2,66 €/E	
0	1.235.434,07 87,20 €/E	133.955,18 9,45 €/E	2.125.228,28 150,00 €/E	1.545.956,73 109,12 €/E	7.704,40 0,54 €/E	- -163,01 €/E			71.289,64 5,03 €/E	
1	Öffentliche Sicherheit und Ordnung									
11	Öffentliche Ordnung									
1110	170.242,10 12,02 €/E	58.135,73 4,10 €/E	350.905,65 24,77 €/E	162.306,47 11,46 €/E	15.840,70 1,12 €/E	-300.674,99 -21,22 €/E			1.111,46 0,08 €/E	
111	170.242,10 12,02 €/E	58.135,73 4,10 €/E	350.905,65 24,77 €/E	162.306,47 11,46 €/E	15.840,70 1,12 €/E	-300.674,99 -21,22 €/E			1.111,46 0,08 €/E	
1130				67.944,39 4,80 €/E	480,00 0,03 €/E	-68.424,39 -4,83 €/E				
113				67.944,39 4,80 €/E	480,00 0,03 €/E	-68.424,39 -4,83 €/E				
1170	1.520,00 0,11 €/E		4.461,48 0,31 €/E			-2.941,48 -0,21 €/E				
117	1.520,00 0,11 €/E		4.461,48 0,31 €/E			-2.941,48 -0,21 €/E				
11	171.762,10 12,12 €/E	58.135,73 4,10 €/E	355.367,13 25,08 €/E	230.250,86 16,25 €/E	16.320,70 1,15 €/E	-372.040,86 -26,26 €/E			1.111,46 0,08 €/E	
13	Feuerschutz									
1310	189.195,17 13,35 €/E		174.667,73 12,33 €/E	911.761,64 64,35 €/E	6.552,00 0,46 €/E	-903.786,20 -63,79 €/E	151.265,00 10,68 €/E		284.491,33 20,08 €/E	
131	189.195,17 13,35 €/E		174.667,73 12,33 €/E	911.761,64 64,35 €/E	6.552,00 0,46 €/E	-903.786,20 -63,79 €/E	151.265,00 10,68 €/E		284.491,33 20,08 €/E	
13	189.195,17 13,35 €/E		174.667,73 12,33 €/E	911.761,64 64,35 €/E	6.552,00 0,46 €/E	-903.786,20 -63,79 €/E	151.265,00 10,68 €/E		284.491,33 20,08 €/E	
14	Katastrophenschutz									
1	360.957,27 25,48 €/E	58.135,73 4,10 €/E	530.034,86 37,41 €/E	1.142.012,50 80,61 €/E	22.872,70 1,61 €/E	- -90,05 €/E	151.265,00 10,68 €/E		285.602,79 20,16 €/E	
2	Schulen									
21	Grund- und Hauptschulen sowie Grundschulförderklassen									
2110	217.197,81 15,33 €/E		252.389,34 17,81 €/E	625.267,41 44,13 €/E		-660.458,94 -46,62 €/E		827.608,58 58,41 €/E	4.023,02 0,28 €/E	
2111	143.633,20 10,14 €/E		129.291,37 9,13 €/E	377.062,21 26,61 €/E		-362.720,38 -25,60 €/E			3.857,03 0,27 €/E	
211	360.831,01 25,47 €/E		381.680,71 26,94 €/E	1.002.329,62 70,75 €/E		-1.023.179,32 -72,22 €/E		827.608,58 58,41 €/E	7.880,05 0,56 €/E	
2130				566.168,74 39,96 €/E		-566.168,74 -39,96 €/E			148.086,91 10,45 €/E	
213				566.168,74 39,96 €/E		-566.168,74 -39,96 €/E			148.086,91 10,45 €/E	
2180	3.750,00			6.517,45		-2.767,45				

Rechnungsquerschnitt

EPL AB UAB GRP	Einnahmen aus Ver- waltung und Betrieb 10-17	Übrige Einnahmen 061,20-27	Personal- ausgaben 40-46	Sächl. Verw. u. Betriebsaufw 50-68,84	Zuweisungen u. Zuschüsse 70-76, 78-79	Zuschuss- bedarf (Spalte 3+4./5-7)	Objektbez. Einnahmen d. Verm. HH. 32-36	Baumaß- nahmen 94-96	sonst. Investit.- Ausgaben 92,93,98,991	Verpflichtun- gs- ermächtigung
1/2	3	4	5	6	7	8	9	10	11	12
Beträge in EUR und EUR/Einwohner bei 14168 Einwohnern (2019)										
218	0,26 €/E 3.750,00			0,46 €/E 6.517,45		-0,20 €/E -2.767,45				
21	0,26 €/E 364.581,01 25,73 €/E		381.680,71	0,46 €/E 1.575.015,81 111,17 €/E		-0,20 €/E - -112,37 €/E		827.608,58 58,41 €/E	155.966,96 11,01 €/E	
29	Übrige schulische Aufgaben									
2900				35.533,68		-35.533,68				
				2,51 €/E		-2,51 €/E				
290				35.533,68		-35.533,68				
				2,51 €/E		-2,51 €/E				
2911	69.304,25		240.021,28	155.487,23		-326.204,26			1.200,61	
	4,89 €/E		16,94 €/E	10,97 €/E		-23,02 €/E			0,08 €/E	
2915	28.971,25		50.400,92	62.465,20		-83.894,87				
	2,04 €/E		3,56 €/E	4,41 €/E		-5,92 €/E				
291	98.275,50		290.422,20	217.952,43		-410.099,13			1.200,61	
	6,94 €/E		20,50 €/E	15,38 €/E		-28,95 €/E			0,08 €/E	
2950				79.868,34		-79.868,34				
				5,64 €/E		-5,64 €/E				
295				79.868,34		-79.868,34				
				5,64 €/E		-5,64 €/E				
29	98.275,50 6,94 €/E		290.422,20 20,50 €/E	333.354,45 23,53 €/E		-525.501,15 -37,09 €/E			1.200,61 0,08 €/E	
2	462.856,51 32,67 €/E		672.102,91 47,44 €/E	1.908.370,26 134,70 €/E		- -149,46 €/E		827.608,58 58,41 €/E	157.167,57 11,09 €/E	
3	Wissenschaft, Forschung, Kulturpflege									
30	Verwaltung kultureller Angelegenheiten									
3000	2.948,80		76.464,62	2.512,35		-76.028,17				
	0,21 €/E		5,40 €/E	0,18 €/E		-5,37 €/E				
300	2.948,80		76.464,62	2.512,35		-76.028,17				
	0,21 €/E		5,40 €/E	0,18 €/E		-5,37 €/E				
30	2.948,80 0,21 €/E		76.464,62 5,40 €/E	2.512,35 0,18 €/E		-76.028,17 -5,37 €/E				
32	Museen, Sammlungen, Ausstellungen									
3210	9,80			11.364,40		-11.354,60				
				0,80 €/E		-0,80 €/E				
3211				337,50		-337,50			8.160,00	
				0,02 €/E		-0,02 €/E			0,58 €/E	
3212	0,64			53.461,22	17.600,00	-71.060,58				
				3,77 €/E	1,24 €/E	-5,02 €/E				
321	10,44			65.163,12	17.600,00	-82.752,68			8.160,00	
				4,60 €/E	1,24 €/E	-5,84 €/E			0,58 €/E	
32	10,44			65.163,12 4,60 €/E	17.600,00 1,24 €/E	-82.752,68 -5,84 €/E			8.160,00 0,58 €/E	
33	Theater und Musikpflege									
3310				1.725,44		-1.725,44				
				0,12 €/E		-0,12 €/E				
331				1.725,44		-1.725,44				
				0,12 €/E		-0,12 €/E				
3320				2.030,20	292.147,58	-294.177,78				
				0,14 €/E	20,62 €/E	-20,76 €/E				
332				2.030,20	292.147,58	-294.177,78				
				0,14 €/E	20,62 €/E	-20,76 €/E				
33				3.755,64 0,27 €/E	292.147,58 20,62 €/E	-295.903,22 -20,89 €/E				
34	Heimat- und sonstige Kulturpflege									

Rechnungsquerschnitt

EPL AB UAB GRP	Einnahmen aus Ver- waltung und Betrieb 10-17	Übrige Einnahmen 061,20-27	Personal- ausgaben 40-46	Sächl. Verw. u. Betriebsaufw 50-68,84	Zuweisungen u. Zuschüsse 70-76, 78-79	Zuschuss- bedarf (Spalte 3+4./5-7)	Objektbez. Einnahmen d. Verm. HH. 32-36	Baumaß- nahmen 94-96	sonst. Investit.- Ausgaben 92,93,98,991	Verpflichtun- gs- ermächtigung
1/2	3	4	5	6	7	8	9	10	11	12
Beträge in EUR und EUR/Einwohner bei 14168 Einwohnern (2019)										
3400	4.079,20 0,29 €/E			144.484,92 10,20 €/E	7.349,40 0,52 €/E	-147.755,12 -10,43 €/E				
340	4.079,20 0,29 €/E			144.484,92 10,20 €/E	7.349,40 0,52 €/E	-147.755,12 -10,43 €/E				
34	4.079,20 0,29 €/E			144.484,92 10,20 €/E	7.349,40 0,52 €/E	-147.755,12 -10,43 €/E				
35 Volksbildung										
3500					4.271,80 0,30 €/E	-4.271,80 -0,30 €/E				
350					4.271,80 0,30 €/E	-4.271,80 -0,30 €/E				
3520				200.989,60 14,19 €/E	622,80 0,04 €/E	-201.612,40 -14,23 €/E				
352				200.989,60 14,19 €/E	622,80 0,04 €/E	-201.612,40 -14,23 €/E				
35				200.989,60 14,19 €/E	4.894,60 0,35 €/E	-205.884,20 -14,53 €/E				
36 Naturschutz, Denkmalschutz und -pflege										
3600				11.868,86 0,84 €/E	250,00 0,02 €/E	-12.118,86 -0,86 €/E				
360				11.868,86 0,84 €/E	250,00 0,02 €/E	-12.118,86 -0,86 €/E				
36				11.868,86 0,84 €/E	250,00 0,02 €/E	-12.118,86 -0,86 €/E				
37 Kirchliche Angelegenheiten										
3700				9.165,36 0,65 €/E	2.189,93 0,15 €/E	-11.355,29 -0,80 €/E				
370				9.165,36 0,65 €/E	2.189,93 0,15 €/E	-11.355,29 -0,80 €/E				
37				9.165,36 0,65 €/E	2.189,93 0,15 €/E	-11.355,29 -0,80 €/E				
3	7.038,44 0,50 €/E		76.464,62 5,40 €/E	437.939,85 30,91 €/E	324.431,51 22,90 €/E	-831.797,54 -58,71 €/E			8.160,00 0,58 €/E	
4 Soziale Sicherung										
40 Verwaltung der sozialen Angelegenheiten										
4000	19.628,92 1,39 €/E		56.003,48 3,95 €/E	1.340,08 0,09 €/E		-37.714,64 -2,66 €/E				
400	19.628,92 1,39 €/E		56.003,48 3,95 €/E	1.340,08 0,09 €/E		-37.714,64 -2,66 €/E				
40	19.628,92 1,39 €/E		56.003,48 3,95 €/E	1.340,08 0,09 €/E		-37.714,64 -2,66 €/E				
41 Sozialhilfe nach dem SGB XII										
4100				2.884,50 0,20 €/E	6.082,45 0,43 €/E	-8.966,95 -0,63 €/E				
410				2.884,50 0,20 €/E	6.082,45 0,43 €/E	-8.966,95 -0,63 €/E				
41				2.884,50 0,20 €/E	6.082,45 0,43 €/E	-8.966,95 -0,63 €/E				
43 Soziale Einrichtungen										
4320					173.204,00 12,23 €/E	-173.204,00 -12,23 €/E				
432					173.204,00 12,23 €/E	-173.204,00 -12,23 €/E				
4350	18.928,99		6.451,59	27.082,70		-14.605,30				

Rechnungsquerschnitt

EPL AB UAB GRP	Einnahmen aus Ver- waltung und Betrieb 10-17	Übrige Einnahmen 061,20-27	Personal- ausgaben 40-46	Sächl. Verw. u. Betriebsaufw 50-68,84	Zuweisungen u. Zuschüsse 70-76, 78-79	Zuschuss- bedarf (Spalte 3+4./5-7)	Objektbez. Einnahmen d. Verm. HH. 32-36	Baumaß- nahmen 94-96	sonst. Investit.- Ausgaben 92,93,98,991	Verpflichtun- gs- ermächtigung
1/2	3	4	5	6	7	8	9	10	11	12
Beträge in EUR und EUR/Einwohner bei 14168 Einwohnern (2019)										
435	1,34 €/E 18.928,99		0,46 €/E 6.451,59	1,91 €/E 27.082,70		-1,03 €/E -14.605,30				
4360	1,34 €/E 414.491,68		0,46 €/E 52.880,02	1,91 €/E 331.891,66	519,03	-1,03 €/E 29.200,97			1.403,72	
436	29,26 €/E 414.491,68		3,73 €/E 52.880,02	23,43 €/E 331.891,66	0,04 €/E 519,03	2,06 €/E 29.200,97			0,10 €/E 1.403,72	
4390	29,26 €/E 33.749,39		3,73 €/E 33.749,39	23,43 €/E 33.749,39	0,04 €/E 84.482,89	2,06 €/E -50.733,50			0,10 €/E	
439	2,38 €/E 33.749,39				5,96 €/E 84.482,89	-3,58 €/E -50.733,50				
439	2,38 €/E 33.749,39				5,96 €/E 84.482,89	-3,58 €/E -50.733,50				
43	467.170,06 32,97 €/E		59.331,61 4,19 €/E	358.974,36 25,34 €/E	258.205,92 18,22 €/E	-209.341,83 -14,78 €/E			1.403,72 0,10 €/E	
46	Einrichtungen der Jugendhilfe									
4600	26.985,30 1,90 €/E		96.493,82 6,81 €/E	125.696,86 8,87 €/E	3.575,60 0,25 €/E	-198.780,98 -14,03 €/E				
4601				9.577,44 0,68 €/E		-9.577,44 -0,68 €/E				
460	26.985,30 1,90 €/E		96.493,82 6,81 €/E	135.274,30 9,55 €/E	3.575,60 0,25 €/E	-208.358,42 -14,71 €/E				
4640	273.701,61 19,32 €/E		553.603,35 39,07 €/E	181.785,18 12,83 €/E		-461.686,92 -32,59 €/E	4.708,89 0,33 €/E			
4641	495.175,64 34,95 €/E		903.048,89 63,74 €/E	270.996,76 19,13 €/E		-678.870,01 -47,92 €/E				
4642	326.623,22 23,05 €/E		494.105,34 34,87 €/E	399.454,48 28,19 €/E		-566.936,60 -40,02 €/E				
4643	199.285,12 14,07 €/E		328.467,22 23,18 €/E	269.035,91 18,99 €/E		-398.218,01 -28,11 €/E			5.313,00 0,38 €/E	
4644	340.632,86 24,04 €/E		614.655,86 43,38 €/E	204.975,93 14,47 €/E		-478.998,93 -33,81 €/E	14.756,00 1,04 €/E		896,50 0,06 €/E	
4645	105.604,88 7,45 €/E		170.661,93 12,05 €/E	125.186,75 8,84 €/E		-190.243,80 -13,43 €/E				
4646				38.381,30 2,71 €/E		-38.381,30 -2,71 €/E	1.127.180,25 79,56 €/E			
4647	229.279,90 16,18 €/E		132.977,15 9,39 €/E	85.181,35 6,01 €/E		11.121,40 0,78 €/E				
4648				20.725,92 1,46 €/E	41.520,93 2,93 €/E	-62.246,85 -4,39 €/E				
4649	149.854,96 10,58 €/E		147.590,23 10,42 €/E	40.491,06 2,86 €/E		-38.226,33 -2,70 €/E				
464	2.120.158,19 149,64 €/E		3.345.109,97 236,10 €/E	1.636.214,64 115,49 €/E	41.520,93 2,93 €/E	-2.902.687,35 -204,88 €/E	1.146.645,14 80,93 €/E		6.209,50 0,44 €/E	
4650	1.208,00 0,09 €/E		8.367,69 0,59 €/E	11.499,36 0,81 €/E		-18.659,05 -1,32 €/E				
4651	120.997,02 8,54 €/E		167.437,75 11,82 €/E	28.242,61 1,99 €/E		-74.683,34 -5,27 €/E				
4652	149.645,28 10,56 €/E		162.196,34 11,45 €/E	59.430,44 4,19 €/E		-71.981,50 -5,08 €/E				
4653	180.190,95 12,72 €/E		176.133,74 12,43 €/E	62.762,44 4,43 €/E		-58.705,23 -4,14 €/E			1.088,85 0,08 €/E	
4654	275.085,65 19,42 €/E		257.376,71 18,17 €/E	113.038,21 7,98 €/E		-95.329,27 -6,73 €/E				
4655	8.303,00 0,59 €/E		118.308,93 8,35 €/E	50.426,21 3,56 €/E		-160.432,14 -11,32 €/E	13.446,22 0,95 €/E		60.909,93 4,30 €/E	
465	735.429,90 51,91 €/E		889.821,16 62,80 €/E	325.399,27 22,97 €/E		-479.790,53 -33,86 €/E	13.446,22 0,95 €/E		61.998,78 4,38 €/E	
46	2.882.573,39 203,46 €/E		4.331.424,95 305,72 €/E	2.096.888,21 148,00 €/E	45.096,53 3,18 €/E	-253,45 €/E	-	1.160.091,36 81,88 €/E	68.208,28 4,81 €/E	

Rechnungsquerschnitt

EPL UAB GRP	Einnahmen aus Ver- waltung und Betrieb 10-17	Übrige Einnahmen 061,20-27	Personal- ausgaben 40-46	Sächl. Verw. u. Betriebsaufw 50-68,84	Zuweisungen u. Zuschüsse 70-76, 78-79	Zuschuss- bedarf (Spalte 3+4./5-7)	Objektbez. Einnahmen d. Verm. HH. 32-36	Baumaß- nahmen 94-96	sonst. Investit.- Ausgaben 92,93,98,991	Verpflichtun- gs- ermächtigung
1/2	3	4	5	6	7	8	9	10	11	12
Beträge in EUR und EUR/Einwohner bei 14168 Einwohnern (2019)										
47 Förderung von anderen Trägern der Wohlfahrtspflege										
4700	342.882,79 24,20 €/E				608.618,64 42,96 €/E	-265.735,85 -18,76 €/E				
470	342.882,79 24,20 €/E				608.618,64 42,96 €/E	-265.735,85 -18,76 €/E				
47	342.882,79 24,20 €/E				608.618,64 42,96 €/E	-265.735,85 -18,76 €/E				
49 Sonstige soziale Angelegenheiten										
4980	100,00 0,01 €/E				16.212,45 1,14 €/E	-16.112,45 -1,14 €/E				
498	100,00 0,01 €/E				16.212,45 1,14 €/E	-16.112,45 -1,14 €/E				
49	100,00 0,01 €/E				16.212,45 1,14 €/E	-16.112,45 -1,14 €/E				
4	3.712.355,16 262,02 €/E		4.446.760,04 313,86 €/E	2.460.087,15 173,64 €/E	934.215,99 65,94 €/E	- -291,41 €/E		1.160.091,36 81,88 €/E	69.612,00 4,91 €/E	
5 Gesundheit, Sport, Erholung										
50 Gesundheitsverwaltung, Gesundheitsämter										
5000								11.613,83 0,82 €/E		
500								11.613,83 0,82 €/E		
50								11.613,83 0,82 €/E		
51 Krankenhäuser										
5100					8.330,13 0,59 €/E	-8.330,13 -0,59 €/E				
510					8.330,13 0,59 €/E	-8.330,13 -0,59 €/E				
51					8.330,13 0,59 €/E	-8.330,13 -0,59 €/E				
54 Sonstige Einrichtungen und Maßnahmen der Gesundheitspflege										
5470					3.150,00 0,22 €/E	-3.150,00 -0,22 €/E				
547					3.150,00 0,22 €/E	-3.150,00 -0,22 €/E				
54					3.150,00 0,22 €/E	-3.150,00 -0,22 €/E				
55 Förderung des Sports										
5500				133,50 0,01 €/E	47.729,52 3,37 €/E	-47.863,02 -3,38 €/E				
550				133,50 0,01 €/E	47.729,52 3,37 €/E	-47.863,02 -3,38 €/E				
55				133,50 0,01 €/E	47.729,52 3,37 €/E	-47.863,02 -3,38 €/E				
56 Eigene Sportstätten										
5600	5.475,00 0,39 €/E			123.553,24 8,72 €/E	2.160,00 0,15 €/E	-120.238,24 -8,49 €/E		107.551,79 7,59 €/E		
560	5.475,00 0,39 €/E			123.553,24 8,72 €/E	2.160,00 0,15 €/E	-120.238,24 -8,49 €/E		107.551,79 7,59 €/E		
5610	5.959,90 0,42 €/E		23.420,65 1,65 €/E	94.522,44 6,67 €/E		-111.983,19 -7,90 €/E				
561	5.959,90 0,42 €/E		23.420,65 1,65 €/E	94.522,44 6,67 €/E		-111.983,19 -7,90 €/E				

Rechnungsquerschnitt

EPL AB UAB GRP	Einnahmen aus Ver- waltung und Betrieb 10-17	Übrige Einnahmen 061,20-27	Personal- ausgaben 40-46	Sächl. Verw. u. Betriebsaufw 50-68,84	Zuweisungen u. Zuschüsse 70-76, 78-79	Zuschuss- bedarf (Spalte 3+4./5-7)	Objektbez. Einnahmen d. Verm. HH. 32-36	Baumaß- nahmen 94-96	sonst. Investit.- Ausgaben 92,93,98,991	Verpflichtun- gs- ermächtigung
1/2	3	4	5	6	7	8	9	10	11	12
Beträge in EUR und EUR/Einwohner bei 14168 Einwohnern (2019)										
56	11.434,90 0,81 €/E		23.420,65 1,65 €/E	218.075,68 15,39 €/E	2.160,00 0,15 €/E	-232.221,43 -16,39 €/E		107.551,79 7,59 €/E		
58	Park- und Gartenanlagen									
5800	440.336,69 31,08 €/E		337.349,28 23,81 €/E	209.656,38 14,80 €/E		-106.668,97 -7,53 €/E			3.158,55 0,22 €/E	
580	440.336,69 31,08 €/E		337.349,28 23,81 €/E	209.656,38 14,80 €/E		-106.668,97 -7,53 €/E			3.158,55 0,22 €/E	
5810	76,16 0,01 €/E			115.883,30 8,18 €/E		-115.807,14 -8,17 €/E		18.187,57 1,28 €/E	1.439,90 0,10 €/E	
581	76,16 0,01 €/E			115.883,30 8,18 €/E		-115.807,14 -8,17 €/E		18.187,57 1,28 €/E	1.439,90 0,10 €/E	
5820	12,96			181.055,53 12,78 €/E		-181.042,57 -12,78 €/E				
582	12,96			181.055,53 12,78 €/E		-181.042,57 -12,78 €/E				
5830				39.226,56 2,77 €/E		-39.226,56 -2,77 €/E				
583				39.226,56 2,77 €/E		-39.226,56 -2,77 €/E				
58	440.425,81 31,09 €/E		337.349,28 23,81 €/E	545.821,77 38,52 €/E		-442.745,24 -31,25 €/E		18.187,57 1,28 €/E	4.598,45 0,32 €/E	
59	Sonst. Erholungseinrichtungen									
5900				11.788,52 0,83 €/E		-11.788,52 -0,83 €/E			14.078,90 0,99 €/E	
590				11.788,52 0,83 €/E		-11.788,52 -0,83 €/E			14.078,90 0,99 €/E	
59				11.788,52 0,83 €/E		-11.788,52 -0,83 €/E			14.078,90 0,99 €/E	
5	451.860,71 31,89 €/E		360.769,93 25,46 €/E	775.819,47 54,76 €/E	61.369,65 4,33 €/E	-746.098,34 -52,66 €/E		137.353,19 9,69 €/E	18.677,35 1,32 €/E	
6	Bau- und Wohnungswesen, Verkehr									
60	Bauverwaltung									
6000	334.184,42 23,59 €/E		655.163,27 46,24 €/E	66.184,99 4,67 €/E		-387.163,84 -27,33 €/E			1.111,46 0,08 €/E	
600	334.184,42 23,59 €/E		655.163,27 46,24 €/E	66.184,99 4,67 €/E		-387.163,84 -27,33 €/E			1.111,46 0,08 €/E	
60	334.184,42 23,59 €/E		655.163,27 46,24 €/E	66.184,99 4,67 €/E		-387.163,84 -27,33 €/E			1.111,46 0,08 €/E	
61	Städteplanung, Vermessung, Bauordnung									
6100				167.781,29 11,84 €/E		-167.781,29 -11,84 €/E		5.834,69 0,41 €/E		
610				167.781,29 11,84 €/E		-167.781,29 -11,84 €/E		5.834,69 0,41 €/E		
6120				3.086,45 0,22 €/E		-3.086,45 -0,22 €/E				
6125				20.986,00 1,48 €/E		-20.986,00 -1,48 €/E				
612				24.072,45 1,70 €/E		-24.072,45 -1,70 €/E				
6130	269.346,26 19,01 €/E		251.657,53 17,76 €/E	45.106,09 3,18 €/E		-27.417,36 -1,94 €/E				
613	269.346,26 19,01 €/E		251.657,53 17,76 €/E	45.106,09 3,18 €/E		-27.417,36 -1,94 €/E				
6140							20.155,13 1,42 €/E			
614							20.155,13			

Rechnungsquerschnitt

EPL UAB GRP	Einnahmen aus Ver- waltung und Betrieb 10-17	Übrige Einnahmen 061,20-27	Personal- ausgaben 40-46	Sächl. Verw. u. Betriebsaufw 50-68,84	Zuweisungen u. Zuschüsse 70-76, 78-79	Zuschuss- bedarf (Spalte 3+4./-5-7)	Objektbez. Einnahmen d. Verm. HH. 32-36	Baumaß- nahmen 94-96	sonst. Investit.- Ausgaben 92,93,98,991	Verpflichtun- gs- ermächtigung
1/2	3	4	5	6	7	8	9	10	11	12
Beträge in EUR und EUR/Einwohner bei 14168 Einwohnern (2019)										
6150							1,42 €/E 7.978,20	575.473,14		
615							0,56 €/E 7.978,20	40,62 €/E 575.473,14		
6160				895,58			-895,58	40,62 €/E		
616				0,06 €/E			-0,06 €/E			
61	269.346,26 19,01 €/E		251.657,53 17,76 €/E	237.855,41 16,79 €/E			-220.166,68 -15,54 €/E	28.133,33 1,99 €/E	581.307,83 41,03 €/E	
62 Wohnungsbauförderung und Wohnungsfürsorge										
6200				6.287,01			-6.287,01			
620				0,44 €/E			-0,44 €/E			
62				6.287,01 0,44 €/E			-6.287,01 -0,44 €/E			
63 Gemeindestraßen										
6300	110.961,60 7,83 €/E			1.015.016,15 71,64 €/E			-904.054,55 -63,81 €/E	546.810,44 38,59 €/E	2.586.601,58 182,57 €/E	5.773,40 0,41 €/E
630	110.961,60 7,83 €/E			1.015.016,15 71,64 €/E			-904.054,55 -63,81 €/E	546.810,44 38,59 €/E	2.586.601,58 182,57 €/E	5.773,40 0,41 €/E
63	110.961,60 7,83 €/E			1.015.016,15 71,64 €/E			-904.054,55 -63,81 €/E	546.810,44 38,59 €/E	2.586.601,58 182,57 €/E	5.773,40 0,41 €/E
67 Straßenbeleuchtung und -reinigung										
6700	1.009,38 0,07 €/E			223.859,44 15,80 €/E			-222.850,06 -15,73 €/E	97.920,44 6,91 €/E		
670	1.009,38 0,07 €/E			223.859,44 15,80 €/E			-222.850,06 -15,73 €/E	97.920,44 6,91 €/E		
6750	12.499,43 0,88 €/E			370.873,92 26,18 €/E			-358.374,49 -25,29 €/E			
675	12.499,43 0,88 €/E			370.873,92 26,18 €/E			-358.374,49 -25,29 €/E			
67	13.508,81 0,95 €/E			594.733,36 41,98 €/E			-581.224,55 -41,02 €/E	97.920,44 6,91 €/E		
68 Einrichtungen für den ruhenden Verkehr										
6800	170,64 0,01 €/E			48.469,97 3,42 €/E			-48.299,33 -3,41 €/E	22.232,56 1,57 €/E		
680	170,64 0,01 €/E			48.469,97 3,42 €/E			-48.299,33 -3,41 €/E	22.232,56 1,57 €/E		
6810	170,65 0,01 €/E			17.229,01 1,22 €/E			-17.058,36 -1,20 €/E	31.245,24 2,21 €/E		
6815	382,70 0,03 €/E			5.382,52 0,38 €/E			-4.999,82 -0,35 €/E			
681	553,35 0,04 €/E			22.611,53 1,60 €/E			-22.058,18 -1,56 €/E	31.245,24 2,21 €/E		
6820	756,00 0,05 €/E			889,61 0,06 €/E			-133,61 -0,01 €/E	73.020,04 5,15 €/E		
6825				9.976,96 0,70 €/E			-9.976,96 -0,70 €/E			
682	756,00 0,05 €/E			10.866,57 0,77 €/E			-10.110,57 -0,71 €/E	73.020,04 5,15 €/E		
68	1.479,99 0,10 €/E			81.948,07 5,78 €/E			-80.468,08 -5,68 €/E	126.497,84 8,93 €/E		
69 Wasserläufe, Wasserbau										

Rechnungsquerschnitt

EPL AB UAB GRP	Einnahmen aus Ver- waltung und Betrieb 10-17	Übrige Einnahmen 061,20-27	Personal- ausgaben 40-46	Sächl. Verw. u. Betriebsaufw 50-68,84	Zuweisungen u. Zuschüsse 70-76, 78-79	Zuschuss- bedarf (Spalte 3+4./5-7)	Objektbez. Einnahmen d. Verm. HH. 32-36	Baumaß- nahmen 94-96	sonst. Investit.- Ausgaben 92,93,98,991	Verpflichtun- gs- ermächtigung
1/2	3	4	5	6	7	8	9	10	11	12
Beträge in EUR und EUR/Einwohner bei 14168 Einwohnern (2019)										
6900				68.527,48 4,84 €/E	2.240,98 0,16 €/E	-70.768,46 -4,99 €/E				
690				68.527,48 4,84 €/E	2.240,98 0,16 €/E	-70.768,46 -4,99 €/E				
6910	1.210,00 0,09 €/E			2.326,35 0,16 €/E		-1.116,35 -0,08 €/E				
691	1.210,00 0,09 €/E			2.326,35 0,16 €/E		-1.116,35 -0,08 €/E				
69	1.210,00 0,09 €/E			70.853,83 5,00 €/E	2.240,98 0,16 €/E	-71.884,81 -5,07 €/E				
6	730.691,08 51,57 €/E		906.820,80 64,00 €/E	2.072.878,82 146,31 €/E	2.240,98 0,16 €/E	- -158,90 €/E	574.943,77 40,58 €/E	3.392.327,69 239,44 €/E	6.884,86 0,49 €/E	
7	Öffentliche Einrichtungen, Wirtschaftsförderung									
70	Abwasserbeseitigung									
7000							56.544,57 3,99 €/E			
700							56.544,57 3,99 €/E			
70							56.544,57 3,99 €/E			
72	Abfallbeseitigung									
7250								7.717,23 0,54 €/E		
725								7.717,23 0,54 €/E		
72								7.717,23 0,54 €/E		
73	Märkte									
7300	18.694,27 1,32 €/E			35.910,90 2,53 €/E		-17.216,63 -1,22 €/E				
730	18.694,27 1,32 €/E			35.910,90 2,53 €/E		-17.216,63 -1,22 €/E				
73	18.694,27 1,32 €/E			35.910,90 2,53 €/E		-17.216,63 -1,22 €/E				
75	Bestattungswesen									
7500	158.449,93 11,18 €/E			335.814,22 23,70 €/E	150,00 0,01 €/E	-177.514,29 -12,53 €/E	6.518,71 0,46 €/E	42.065,62 2,97 €/E		
750	158.449,93 11,18 €/E			335.814,22 23,70 €/E	150,00 0,01 €/E	-177.514,29 -12,53 €/E	6.518,71 0,46 €/E	42.065,62 2,97 €/E		
7510	31.970,00 2,26 €/E			94.661,44 6,68 €/E		-62.691,44 -4,42 €/E				
751	31.970,00 2,26 €/E			94.661,44 6,68 €/E		-62.691,44 -4,42 €/E				
75	190.419,93 13,44 €/E			430.475,66 30,38 €/E	150,00 0,01 €/E	-240.205,73 -16,95 €/E	6.518,71 0,46 €/E	42.065,62 2,97 €/E		
76	Sonstige öffentliche Einrichtungen									
7630	4.086,75 0,29 €/E					4.086,75 0,29 €/E				
763	4.086,75 0,29 €/E					4.086,75 0,29 €/E				
7650	1.239,04 0,09 €/E			29.861,29 2,11 €/E	5.900,00 0,42 €/E	-34.522,25 -2,44 €/E				
765	1.239,04 0,09 €/E			29.861,29 2,11 €/E	5.900,00 0,42 €/E	-34.522,25 -2,44 €/E				
7670	26.354,36		17.149,63	112.150,68		-102.945,95				

Rechnungsquerschnitt

EPL AB UAB GRP	Einnahmen aus Ver- waltung und Betrieb 10-17	Übrige Einnahmen 061,20-27	Personal- ausgaben 40-46	Sächl. Verw. u. Betriebsaufw 50-68,84	Zuweisungen u. Zuschüsse 70-76, 78-79	Zuschuss- bedarf (Spalte 3+4./5-7)	Objektbez. Einnahmen d. Verm. HH. 32-36	Baumaß- nahmen 94-96	sonst. Investit.- Ausgaben 92,93,98,991	Verpflichtun- gs- ermächtigung
1/2	3	4	5	6	7	8	9	10	11	12
Beträge in EUR und EUR/Einwohner bei 14168 Einwohnern (2019)										
7675	1,86 €/E 9.865,07		1,21 €/E 15.576,29	7,92 €/E 59.175,67		-7,27 €/E -64.886,89			31.639,14	
	0,70 €/E		1,10 €/E	4,18 €/E		-4,58 €/E			2,23 €/E	
767	36.219,43		32.725,92	171.326,35		-167.832,84			31.639,14	
	2,56 €/E		2,31 €/E	12,09 €/E		-11,85 €/E			2,23 €/E	
7690	1.167,43			69.780,95		-68.613,52				
	0,08 €/E			4,93 €/E		-4,84 €/E				
769	1.167,43			69.780,95		-68.613,52				
	0,08 €/E			4,93 €/E		-4,84 €/E				
76	42.712,65 3,01 €/E		32.725,92 2,31 €/E	270.968,59 19,13 €/E	5.900,00 0,42 €/E	-266.881,86 -18,84 €/E			31.639,14 2,23 €/E	
77	Hilfsbetriebe der Verwaltung									
7710	1.005.453,94 70,97 €/E		741.812,45 52,36 €/E	383.252,17 27,05 €/E		-119.610,68 -8,44 €/E		655,99 0,05 €/E	260.842,14 18,41 €/E	
771	1.005.453,94 70,97 €/E		741.812,45 52,36 €/E	383.252,17 27,05 €/E		-119.610,68 -8,44 €/E		655,99 0,05 €/E	260.842,14 18,41 €/E	
77	1.005.453,94 70,97 €/E		741.812,45 52,36 €/E	383.252,17 27,05 €/E		-119.610,68 -8,44 €/E		655,99 0,05 €/E	260.842,14 18,41 €/E	
78	Förderung der Land- und Fortwirtschaft									
7800				14.155,00 1,00 €/E		-14.155,00 -1,00 €/E				
780				14.155,00 1,00 €/E		-14.155,00 -1,00 €/E				
7811				69.880,66 4,93 €/E		-69.880,66 -4,93 €/E				
781				69.880,66 4,93 €/E		-69.880,66 -4,93 €/E				
78				84.035,66 5,93 €/E		-84.035,66 -5,93 €/E				
79	Fremdenverkehr, sonstige Förderung von Wirtschaft und Verkehr									
7900	3,00			70.771,46 5,00 €/E		-70.768,46 -4,99 €/E				
790	3,00			70.771,46 5,00 €/E		-70.768,46 -4,99 €/E				
7910				45.089,64 3,18 €/E	2.515,86 0,18 €/E	-47.605,50 -3,36 €/E		127.040,39 8,97 €/E	9.000,00 0,64 €/E	
7915			124.558,87 8,79 €/E	35.080,20 2,48 €/E	50.000,00 3,53 €/E	-209.639,07 -14,80 €/E				
791			124.558,87 8,79 €/E	80.169,84 5,66 €/E	52.515,86 3,71 €/E	-257.244,57 -18,16 €/E		127.040,39 8,97 €/E	9.000,00 0,64 €/E	
7970				62.779,23 4,43 €/E		-62.779,23 -4,43 €/E				
797				62.779,23 4,43 €/E		-62.779,23 -4,43 €/E				
79	3,00		124.558,87 8,79 €/E	213.720,53 15,08 €/E	52.515,86 3,71 €/E	-390.792,26 -27,58 €/E		127.040,39 8,97 €/E	9.000,00 0,64 €/E	
7	1.257.283,79 88,74 €/E		899.097,24 63,46 €/E	1.418.363,51 100,11 €/E	58.565,86 4,13 €/E	- -78,96 €/E	63.063,28 4,45 €/E	177.479,23 12,53 €/E	301.481,28 21,28 €/E	
8	Wirtschaftliche Unternehmen, allg. Grund- u. Sondervermögen									
81	Versorgungsunternehmen									
8100	1.185,96 0,08 €/E	391.809,76 27,65 €/E		3.731,93 0,26 €/E		389.263,79 27,47 €/E				
810	1.185,96 0,08 €/E	391.809,76 27,65 €/E		3.731,93 0,26 €/E		389.263,79 27,47 €/E				
8130		29.138,38 2,06 €/E				29.138,38 2,06 €/E				

Rechnungsquerschnitt

EPL AB UAB GRP	Einnahmen aus Ver- waltung und Betrieb 10-17	Übrige Einnahmen 061,20-27	Personal- ausgaben 40-46	Sächl. Verw. u. Betriebsaufw . . 50-68,84	Zuweisungen u. Zuschüsse 70-76, 78-79	Zuschuss- bedarf (Spalte 3+4./5-7	Objektbez. Einnahmen d. Verm. HH. 32-36	Baumaß- nahmen 94-96	sonst. Investit.- Ausgaben 92,93,98,991	Verpflichtun- gs- ermächtigung
1/2	3	4	5	6	7	8	9	10	11	12
Beträge in EUR und EUR/Einwohner bei 14168 Einwohnern (2019)										
813		29.138,38 2,06 €/E				29.138,38 2,06 €/E				
81	1.185,96 0,08 €/E	420.948,14 29,71 €/E		3.731,93 0,26 €/E		418.402,17 29,53 €/E				
82	Verkehrsunternehmen									
8200									14.062,32 0,99 €/E	
820									14.062,32 0,99 €/E	
82									14.062,32 0,99 €/E	
85	Land- und forstwirtschaftliche Unternehmen									
8550	446.395,84 31,51 €/E		213.067,07 15,04 €/E	178.595,91 12,61 €/E		54.732,86 3,86 €/E			4.762,51 0,34 €/E	
855	446.395,84 31,51 €/E		213.067,07 15,04 €/E	178.595,91 12,61 €/E		54.732,86 3,86 €/E			4.762,51 0,34 €/E	
85	446.395,84 31,51 €/E		213.067,07 15,04 €/E	178.595,91 12,61 €/E		54.732,86 3,86 €/E			4.762,51 0,34 €/E	
88	Allgemeines Grundvermögen									
8800	601.744,38 42,47 €/E		55.915,44 3,95 €/E	974.532,66 68,78 €/E		-428.703,72 -30,26 €/E	936.527,31 66,10 €/E		202.690,13 14,31 €/E	
8805	4.225,00 0,30 €/E		2.349,73 0,17 €/E	28.267,42 2,00 €/E		-26.392,15 -1,86 €/E				
8806				29.242,04 2,06 €/E		-29.242,04 -2,06 €/E				
8807	6.072,38 0,43 €/E			14.795,27 1,04 €/E		-8.722,89 -0,62 €/E				
880	612.041,76 43,20 €/E		58.265,17 4,11 €/E	1.046.837,39 73,89 €/E		-493.060,80 -34,80 €/E	936.527,31 66,10 €/E		202.690,13 14,31 €/E	
8810	64.575,96 4,56 €/E			89.059,82 6,29 €/E		-24.483,86 -1,73 €/E				
881	64.575,96 4,56 €/E			89.059,82 6,29 €/E		-24.483,86 -1,73 €/E				
88	676.617,72 47,76 €/E		58.265,17 4,11 €/E	1.135.897,21 80,17 €/E		-517.544,66 -36,53 €/E	936.527,31 66,10 €/E		202.690,13 14,31 €/E	
8	1.124.199,52 79,35 €/E	420.948,14 29,71 €/E	271.332,24 19,15 €/E	1.318.225,05 93,04 €/E		-44.409,63 -3,13 €/E	936.527,31 66,10 €/E		221.514,96 15,63 €/E	
0-8:	9.342.676,55 659,42 €/E	613.039,05 43,27 €/E	10.288.610,9 726,19 €/E	13.079.653,3 923,18 €/E	1.411.401,09 99,62 €/E	- -1.046,30 €/E	1.725.799,36 121,81 €/E	5.694.860,05 401,95 €/E	1.140.390,45 80,49 €/E	

Rechnungsquerschnitt

B. Einzelplan 9

Gliederungs-Nr. Text Einzelplan und Abschnitt Gruppierungs-Nr.	Steuern und allgemeine Zuweisungen 00-07, 09	Sonstige Finanz- einnahmen 158, 20-28	Sonstige Finanz- ausgaben 47,679,686,687 689,80-86,88	Überschuss Spalte 3+4./5	Sonstige Einnahmen des Verm. HH. 30,31,36,37,39	Sonstige Ausgaben des Verm. HH. 90,91,933,97,99
1/2	3	4	5	6	7	8
Beträge in EUR und EUR/Einwohner bei 14168 Einwohnern (2019)						
9	Allgemeine Finanzwirtschaft					
90	Steuern, allgemeine Zuweisungen und allgemeine Umlagen					
9000	27.158.287,37 1.916,88 €/E		14.864.300,45 1.049,15 €/E	12.293.986,92 867,73 €/E		
900	27.158.287,37 1.916,88 €/E		14.864.300,45 1.049,15 €/E	12.293.986,92 867,73 €/E		
90	27.158.287,37 1.916,88 €/E		14.864.300,45 1.049,15 €/E	12.293.986,92 867,73 €/E		
91	Sonstige allgemeine Finanzwirtschaft					
9100		2.732.609,69 192,87 €/E	202.646,86 14,30 €/E	2.529.962,83 178,57 €/E	5.337.538,24 376,73 €/E	203.230,10 14,34 €/E
910		2.732.609,69 192,87 €/E	202.646,86 14,30 €/E	2.529.962,83 178,57 €/E	5.337.538,24 376,73 €/E	203.230,10 14,34 €/E
91		2.732.609,69 192,87 €/E	202.646,86 14,30 €/E	2.529.962,83 178,57 €/E	5.337.538,24 376,73 €/E	203.230,10 14,34 €/E
92	Abwicklung der Vorjahre					
9	27.158.287,37 1.916,88 €/E	2.732.609,69 192,87 €/E	15.066.947,31 1.063,45 €/E	14.823.949,75 1.046,30 €/E	5.337.538,24 376,73 €/E	203.230,10 14,34 €/E

Gruppierungsübersicht

Gruppierungsübersicht Verwaltungshaushalt/Vermögenshaushalt

Grupp. Nr.	Bezeichnung der Hauptgruppen Gruppen und Untergruppen	Ansatz 2019	Betrag je Einwohner (14168)	Ergebnis 2019	Betrag je Einwohner (14168)	Gesamt Ist 2019	Betrag je Einwohner (14168)
1	2	3	4	5	6	7	8
	Einnahmen Verwaltungshaushalt =====						
0	Steuern, allgemeine Zuweisungen -----						
00	Realsteuern						
000	Grundsteuer A	74.000	5,22	75.286,03	5,31	75.169,93	5,31
001	Grundsteuer B	2.150.000	151,75	2.191.964,27	154,71	2.190.830,30	154,63
003	Gewerbsteuer	13.000.000	917,56	10.258.026,75	724,03	10.480.816,89	739,75
01	Gemeindeanteil an Gemeinschaftssteuern						
010	Gemeindeanteil an der Einkommensteuer	10.436.792	736,65	10.475.278,35	739,36	10.319.541,43	728,37
012	Gemeindeanteil an der Umsatzsteuer	1.696.480	119,74	1.697.334,15	119,80	1.697.334,15	119,80
02, 03	Andere Steuern und steuerähnliche Einnahmen	531.000	37,48	411.023,52	29,01	427.730,96	30,19
04	Schlüsselzuweisungen						
041	vom Land	1.199.600	84,67	1.292.647,30	91,24	1.292.647,30	91,24
05	Bedarfszuweisungen						
06	Sonstige allgemeine Zuweisungen						
07	Allgemeine Umlagen						
09	Ausgleichsleistungen						
091	Familienleistungsausgleich	765.983	54,06	756.727,00	53,41	756.727,00	53,41
	Summe der Hauptgruppe 0	29.853.855	2.107,13	27.158.287,37	1.916,88	27.240.797,96	1.922,70
1	Einnahmen Verwaltung und Betrieb -----						
10, 11, 12	Gebühren und ähnliche Entgelte, zweckgebundene	1.431.945	101,07	1.466.394,73	103,50	1.477.167,41	104,26
13, 14, 15	Einnahmen aus Verkauf, Mieten, Pachten, Sonst.	1.466.000	103,47	1.752.613,34	123,70	1.736.658,65	122,58
16	Erstattungen für Ausgaben des						
160	vom Bund	9.000	0,64	8.962,52	0,63	8.962,52	0,63
161	vom Land	5.000	0,35				
162	von Gemeinden und Gemeindeverbänden	325.500	22,97	447.890,45	31,61	442.061,41	31,20
163	von Zweckverbänden und dergleichen	29.600	2,09	32.057,26	2,26	58.917,04	4,16
165	von kommunalen Sonderrechnungen	211.500	14,93	267.121,26	18,85	467.278,81	32,98
167	von privaten Unternehmen	95.000	6,71	92.720,28	6,54	92.720,28	6,54
168	von übrigen Bereichen	104.700	7,39	136.496,38	9,63	213.718,62	15,08
169	Innere Verrechnungen aus Verwaltungshaushalt	2.650.555	187,08	2.758.718,78	194,71	2.758.718,78	194,71
17	Zuweisungen und Zuschüsse für laufende Zwecke						
171	vom Land	2.123.400	149,87	2.373.516,66	167,53	2.373.516,66	167,53
172	von Gemeinden und Gemeindeverbänden	44.000	3,11			18.230,23	1,29
178	von übrigen Bereichen			6.184,89	0,44	6.184,89	0,44
	Summe der Hauptgruppe 1	8.496.200	599,68	9.342.676,55	659,42	9.654.135,30	681,40
2	Sonstige Finanzeinnahmen -----						
20	Zinseinnahmen						
205-208	von unternehmerischen und übrigen Bereichen	25.100	1,77	46.550,40	3,29	45.875,51	3,24
21,22	Gewinne v. wirtschaftl. Unternehmen u.a. Beteilig.,	518.250	36,58	421.193,85	29,73	427.443,01	30,17
23	Schuldendiensthilfen						
26	Weitere Finanzeinnahmen	189.345	13,36	192.090,91	13,56	190.449,36	13,44
27	Kalkulatorische Einnahmen	2.647.250	186,85	2.685.813,58	189,57	2.685.813,58	189,57
28	Zuführungen vom Vermögenshaushalt						
	Summe der Hauptgruppe 2	3.379.945	238,56	3.345.648,74	236,14	3.349.581,46	236,42
	Summe Einnahmen Verwaltungshaushalt	41.730.000	2.945,37	39.846.612,66	2.812,44	40.244.514,72	2.840,52
	Ausgaben des Verwaltungshaushaltes						

Gruppierungsübersicht

Grupp. Nr.	Bezeichnung der Hauptgruppen Gruppen und Untergruppen	Ansatz 2019	Betrag je Einwohner (14168)	Ergebnis 2019	Betrag je Einwohner (14168)	Gesamt Ist 2019	Betrag je Einwohner (14168)
1	2	3	4	5	6	7	8
4	Personalausgaben						
40	Aufwendungen für ehrenamtliche Tätigkeit	161.865	11,42	193.123,00	13,63	191.442,60	13,51
41	Besoldung, Vergütung, Löhne	7.507.860	529,92	7.549.198,85	532,83	7.549.198,85	532,83
42, 43	Versorgung	992.175	70,03	952.562,09	67,23	952.562,09	67,23
44	Beiträge zur gesetzlichen Sozialversicherung						
444	Beschäftigte	1.409.450	99,48	1.393.358,62	98,35	1.393.358,62	98,35
45	Beihilfen und Unterstützungen	59.925	4,23	130.892,01	9,24	130.892,01	9,24
46	Personalnebenausgaben	38.045	2,69	69.476,35	4,90	69.564,44	4,91
	Summe der Hauptgruppe 4	10.169.320	717,77	10.288.610,92	726,19	10.287.018,61	726,07
5/6	Sächlicher Verwaltungs- und Betriebsaufwand						
50, 51	Unterhaltung der Grundstücke und baulichen des sonstigen unbeweglichen Vermögens	1.895.500	133,79	1.458.601,50	102,95	1.589.100,12	112,16
52	Geräte-, Ausstattungs-, und Gebrauchsgegenstände	295.400	20,85	232.475,85	16,41	239.464,97	16,90
53	Mieten und Pachten	498.850	35,21	444.406,73	31,37	444.685,06	31,39
54	Bewirtschaftung der Grundstücke, baulichen	894.750	63,15	877.368,39	61,93	950.156,10	67,06
55	Haltung von Fahrzeugen	209.200	14,77	205.925,12	14,53	213.901,06	15,10
56	Besondere Aufwendungen für Beschäftigte	158.600	11,19	133.573,09	9,43	141.387,81	9,98
57-63	Weitere Verwaltungs- und Betriebsausgaben	1.582.700	111,71	1.479.391,91	104,42	1.463.648,03	103,31
64-66	Steuern, Geschäftsausgaben u. a.	1.083.055	76,44	1.186.619,03	83,75	1.190.638,04	84,04
67	Erstattungen von Verwaltungs- und an Land			9.750,00	0,69	9.750,00	0,69
671							
672	an Gemeinden, Gemeindeverbände	1.494.000	105,45	940.547,90	66,39	670.066,03	47,29
673	an Zweckverbände und dgl.	174.850	12,34	143.715,63	10,14	146.507,37	10,34
675-677	an öffentliche Sonderrechnungen und	1.500	0,11	1.912,45	0,13	1.912,45	0,13
678	übrige Bereiche	115.900	8,18	95.242,13	6,72	107.142,13	7,56
679	Innere Verrechnungen	2.650.555	187,08	2.758.718,78	194,71	2.758.718,78	194,71
68	kalkulatorische Kosten	2.647.250	186,85	2.685.813,58	189,57	2.685.813,58	189,57
5/6	Summe der Hauptgruppe 5/6	13.702.110	967,12	12.654.062,09	893,14	12.612.891,53	890,24
7	Zuweisungen und Zuschüsse						
70	Zuschüsse für laufende Zwecke an soziale oder ähnliche Einrichtungen	1.227.695	86,65	1.117.806,33	78,90	1.157.398,10	81,69
71	Zuweisungen und sonstige Zuschüsse für laufende						
712	an Gemeinden und Gemeindeverbände	52.500	3,71	41.520,93	2,93	48.941,93	3,45
713	an Zweckverbände und dergleichen	2.000	0,14	2.240,98	0,16	2.240,98	0,16
717	an private Unternehmen	3.200	0,23	2.416,00	0,17	2.416,00	0,17
718	an übrige Bereiche	259.350	18,31	247.416,85	17,46	248.181,25	17,52
72	Schuldendiensthilfen						
	Summe der Hauptgruppe 7	1.544.745	109,03	1.411.401,09	99,62	1.459.178,26	102,99
8	Sonstige Finanzausgaben						
80	Zinsausgaben						
805	an kommunale Sonderrechnung	200	0,01				
806	an sonstige öffentliche Sonderrechnung	142.100	10,03	141.542,74	9,99	141.542,74	9,99
807	an private Unternehmen	2.050	0,14	1.330,33	0,09	1.330,33	0,09
81	Steuerbeteiligungen						
810	Gewerbesteuerumlage	2.525.800	178,27	2.042.032,55	144,13	2.042.032,55	144,13
82	Allgemeine Zuweisungen						
83	Allgemeine Umlagen						
831	an Land	5.693.774	401,88	5.680.737,90	400,96	5.680.737,90	400,96
832	an Gemeinden und Gemeindeverbände	7.140.401	503,98	7.141.530,00	504,06	7.141.530,00	504,06
84	Weitere Finanzausgaben	39.500	2,79	451.272,82	31,85	451.272,82	31,85
85	Deckungsreserve	120.000	8,47				

Gruppierungsübersicht

Grupp. Nr.	Bezeichnung der Hauptgruppen Gruppen und Untergruppen	Ansatz 2019	Betrag je Einwohner (14168)	Ergebnis 2019	Betrag je Einwohner (14168)	Gesamt Ist 2019	Betrag je Einwohner (14168)
1	2	3	4	5	6	7	8
86	Zuführung						
860	zum Vermögenshaushalt	650.000	45,88	34.092,22	2,41	34.092,22	2,41
	Summe der Hauptgruppe 8	16.313.825	1.151,46	15.492.538,56	1.093,49	15.492.538,56	1.093,49
	Summe Ausgaben Verwaltungshaushalt	41.730.000	2.945,37	39.846.612,66	2.812,44	39.851.626,96	2.812,79
	Einnahmen Vermögenshaushalt						
	=====						
30	Zuführung vom Verwaltungshaushalt						
300	Allgemeine Zuführung vom Verwaltungshaushalt	650.000	45,88	34.092,22	2,41	34.092,22	2,41
31	Entnahmen aus Rücklagen						
310	Entnahme aus allgemeiner Rücklagen	6.950.000	490,54	5.303.446,02	374,33	5.303.446,02	374,33
32	Rückflüsse von Darlehen						
325-327	von unternehmerischen und privaten Bereichen	57.100	4,03	56.544,57	3,99	56.544,57	3,99
34	Einnahmen aus der Veräußerung von Sachen des	2.008.400	141,76	968.460,64	68,36	968.460,64	68,36
35	Beiträge und ähnliche Entgelte	1.356.000	95,71	546.810,44	38,59	488.253,37	34,46
36	Zuweisungen und Zuschüsse für Investitionen und Investitionsfördermaßnahmen						
3600	vom Bund	24.000	1,69				
3610	vom Land	1.054.500	74,43	147.465,00	10,41	147.465,00	10,41
3620	von Gemeinden und Gemeindeverbänden			6.518,71	0,46		
36*1	Rückzahlungen Dritter aus geleisteten Zuweisungen						
37	Einnahmen aus Krediten und inneren Darlehen einschließlich Umschuldungen						
37*1	Einnahmen aus Krediten (ohne Umschuldungen)						
37*2	Einnahmen für Umschuldungen						
	Summe Einnahmen Vermögenshaushalt	12.100.000	854,04	7.063.337,60	498,54	6.998.261,82	493,95
	Summe der Einnahmen insgesamt	53.830.000	3.799,41	46.909.950,26	3.310,98	47.242.776,54	3.334,47
	Ausgaben des Vermögenshaushalts						
	=====						
90	Zuführungen zum Verwaltungshaushalt						
91	Zuführungen an Rücklagen						
92	Gewährung von Darlehen						
93	Vermögenserwerb						
930	Erwerb von Beteiligungen, Kapitaleinlagen	25.000	1,76	24.857,00	1,75	24.857,00	1,75
932-933	Erwerb von Grundstücken	305.920	21,59	213.226,04	15,05	213.331,30	15,06
935-936	Erwerb von bewegl. Sachen des Anlagevermögens	955.200	67,42	756.015,18	53,36	585.389,35	41,32
94 - 96	Baumaßnahmen	8.664.000	611,52	5.694.860,05	401,95	5.440.462,87	384,00
97	Tilgung von Krediten, Rückzahlung von inneren einschließlich Umschuldung						
97*1	Ordentliche Tilgung						
9761	an sonstige öffentliche Sonderrechnung	186.000	13,13	190.026,96	13,41	190.026,96	13,41
9771	an private Unternehmen	17.700	1,25	13.203,14	0,93	13.203,14	0,93
97*2	Außerordentliche Tilgung, Umschuldungen						
98*	Zuweisungen und Zuschüsse für Investitionen						
9820	an Gemeinden und Gemeindeverbänden	1.187.000	83,78	148.086,91	10,45	148.086,91	10,45
9870	an private Unternehmen	109.180	7,71	23.062,32	1,63	23.062,32	1,63
98*1	Rückzahlungen zuviel erhaltener Zuweisungen und						
9821	an Gemeinden und Gemeindeverbänden	650.000	45,88				
99	Sonstige Ausgaben des Vermögenshaushalts						
	Summe Ausgaben Vermögenshaushalt	12.100.000	854,04	7.063.337,60	498,54	6.638.419,85	468,55
	Summe der Ausgaben insgesamt	53.830.000	3.799,41	46.909.950,26	3.310,98	46.490.046,81	3.281,34

**Sachbuch für
Haushaltsfremde
Vorgänge**

Haushaltsrechnung für haushaltsfremde Vorgänge Verwahrgelder und Vorschüsse

Einzelplan Abschnitt Unterabschnitt		0 00 0000		Gemeindeorgane							
Nr.	Bezeichnung	Reste 2018 Kassenreste (K) Haushaltsreste (H)	Soll 2019 ./.. Haushaltsreste + neue HH-Reste	Ist 2019	In das Folgejahr zu übertragene Reste Kassenreste (K) Haushaltsreste (H)	Ansatz 2019	Soll 2019	üpl./Apl. 2019			
	2	3	4	5	6	7	8	8			
1020	EINNAHMEN Weinbestand	4.730,78(K)		4.730,78							
	SUMME EINNAHMEN	4.730,78	0,00	4.730,78	0,00	0	0,00	0,00			
	AUSGABEN Weinbestand	1.731,07(K)		1.731,07							
	SUMME AUSGABEN	1.731,07	0,00	1.731,07	0,00	0	0,00	0,00			
	Summe Einnahmen UA 0000	4.730,78	0,00	4.730,78	0,00	0	0,00	0,00			
	Summe Ausgaben UA 0000	1.731,07	0,00	1.731,07	0,00	0	0,00	0,00			
	Überschuss / Zuschuss UA 0000	2.999,71	0,00	2.999,71	0,00	0	0,00	0,00			

Haushaltsrechnung für haushaltsfremde Vorgänge

Einzelplan Abschnitt Unterschnitt	0 02 0200	Hauptverwaltung								
Nr.	2	Bezeichnung	3	4	5	6	7	8	üpl./Apl. 2019	
			Reste 2018 Kassenreste (K) Haushaltsreste (H)	Soll 2019 ./.. Haushaltsreste + neue HH-Reste	Ist 2019	In das Folgejahr zu übertragene Reste Kassenreste (K) Haushaltsreste (H)	Ansatz 2019	Soll 2019		
1			3	4	5	6	7	8	8	
1000		EINNAHMEN Bürokvorsch.postst. Einnahmen	100,00(K)		100,00					
		SUMME EINNÄHMEN	100,00 0,00	0,00	100,00	0,00 0,00	0	0,00	0,00	
		Summe Einnahmen UA 0200	100,00 0,00	0,00	100,00	0,00 0,00	0	0,00	0,00	
		Summe Ausgaben UA 0200	0,00 0,00	0,00	0,00	0,00 0,00	0	0,00	0,00	
		Überschuss / Zuschuss UA 0200	100,00 0,00	0,00	100,00	0,00 0,00	0	0,00	0,00	

Haushaltsrechnung für haushaltsfremde Vorgänge

Einzelplan Abschnitt Unterschnitt	0 02 0220	Bezeichnung Personalamt	Reste 2018 Kassenreste (K) Haushaltsreste (H)	Soll 2019 ./. Haushaltsreste + neue HH-Reste	Ist 2019	In das Folgejahr zu übertragene Reste Kassenreste (K) Haushaltsreste (H)	Ansatz 2019	Soll 2019	üpl./Apl. 2019
Nr.	2	3	4	5	6	7	8	8	8
1	EINNAHMEN								
1001	Interne Vorschüsse	35,73(K)	4.197,58	2.974,17	1.259,14(K)			4.197,58	
1002	Lohnsteuer		1.276.399,77	1.276.399,77				1.276.399,77	
1003	Sozialversicherung		2.597.101,67	2.597.101,67				2.597.101,67	
1004	Versorgungskassen		578.632,86	578.632,86				578.632,86	
	SUMME EINNAHMEN	35,73	4.456.331,88	4.455.108,47	1.259,14	0,00	0	4.456.331,88	0,00
	AUSGABEN								
1001	Interne Vorschüsse		4.197,58	4.179,42	18,16(K)			4.197,58	
1002	Lohnsteuer	70.714,27(K)	1.276.399,77	1.268.423,55	78.690,49(K)			1.276.399,77	
1003	Sozialversicherung		2.597.101,67	2.596.758,72	342,95(K)			2.597.101,67	
1004	Versorgungskassen		578.632,86	578.632,86				578.632,86	
	SUMME AUSGABEN	70.714,27	4.456.331,88	4.447.994,55	79.051,60	0,00	0	4.456.331,88	0,00
	Summe Einnahmen UA 0220	35,73	4.456.331,88	4.455.108,47	1.259,14	0,00	0	4.456.331,88	0,00
	Summe Ausgaben UA 0220	70.714,27	4.456.331,88	4.447.994,55	79.051,60	0,00	0	4.456.331,88	0,00
	Überschuss / Zuschuss UA 0220	-70.678,54	0,00	7.113,92	-77.792,46	0,00	0	0,00	0,00

Haushaltsrechnung für haushaltsfremde Vorgänge

Einzelplan Abschnitt Unterabschnitt		0 03 0300 Finanzverwaltung									
Nr.	Bezeichnung	Reste 2018 Kassenreste (K) Haushaltsreste (H)	Soll 2019 ./. Haushaltsreste + neue HH-Reste	Ist 2019	In das Folgejahr zu übertragene Reste Kassenreste (K) Haushaltsreste (H)	Ansatz 2019	Soll 2019	üpl./Apl. 2019			
1	2	3	4	5	6	7	8	8			
	EINNAHMEN										
1030	UST - Einnahmen	3.872,88	3.872,88	3.872,88			3.872,88				
	SUMME EINNAHMEN	0,00	3.872,88	3.872,88	0,00	0	3.872,88	0,00			
	AUSGABEN										
1030	UST - Einnahmen		1.907,93	1.907,93			1.907,93				
1040	UST - Erstattung vom Finanzamt	364,78(K)	1.964,95	1.724,30	605,43(K)		1.964,95				
	SUMME AUSGABEN	364,78	3.872,88	3.632,23	605,43	0	3.872,88	0,00			
	Summe Einnahmen UA 0300	0,00	3.872,88	3.872,88	0,00	0	3.872,88	0,00			
	Summe Ausgaben UA 0300	364,78	3.872,88	3.632,23	605,43	0	3.872,88	0,00			
	Überschuss / Zuschuss UA 0300	-364,78	0,00	240,65	-605,43	0	0,00	0,00			
		0,00			0,00			0,00			

Haushaltsrechnung für haushaltsfremde Vorgänge

Einzelplan Abschnitt		0 03		0301 Personalkostenkonto							
Unterabschnitt		0301 Personalkostenkonto									
Nr.	Bezeichnung	Reste 2018 Kassenreste (K) Haushaltsreste (H)	Soll 2019 ./.. Haushaltsreste + neue HH-Reste	Ist 2019	In das Folgejahr zu übertragene Reste Kassenreste (K) Haushaltsreste (H)	Ansatz 2019	Soll 2019	üpl./Apl. 2019			
	2	3	4	5	6	7	8	8			
1	EINNAHMEN										
1001	Personalkosten Verrechnungskonto		5.007.856,54	5.007.856,54			5.007.856,54				
	SUMME EINNAHMEN	0,00	5.007.856,54	5.007.856,54	0,00	0	5.007.856,54	0,00			
		0,00									
	AUSGABEN										
1001	Personalkosten Verrechnungskonto		5.007.856,54	5.007.856,54			5.007.856,54				
	SUMME AUSGABEN	0,00	5.007.856,54	5.007.856,54	0,00	0	5.007.856,54	0,00			
		0,00									
	Summe Einnahmen UA 0301	0,00	5.007.856,54	5.007.856,54	0,00	0	5.007.856,54	0,00			
		0,00									
	Summe Ausgaben UA 0301	0,00	5.007.856,54	5.007.856,54	0,00	0	5.007.856,54	0,00			
		0,00									
	Überschuss / Zuschuss UA 0301	0,00	0,00	0,00	0,00	0	0,00	0,00			
		0,00									

Haushaltsrechnung für haushaltsfremde Vorgänge

Einzelplan Abschnitt Unterschnitt	0 03 0310	Bezeichnung 2	3	4	5	6	7	8	üpl./Apl. 2019
Nr.	0310	Stadtklasse	Reste 2018 Kassenreste (K) Haushaltsreste (H)	Soll 2019 ./. Haushaltsreste + neue HH-Reste	Ist 2019	In das Folgejahr zu übertragene Reste Kassenreste (K) Haushaltsreste (H)	Ansatz 2019	Soll 2019	8
1			3	4	5	6	7	8	8
		EINNAHMEN							
1000		Guthabenüberträge		20.233.685,44	20.233.685,44			20.233.685,44	
1010		VV Stadtklasse Einnahmen	14.584,74(K)	151.620,80	98.375,92	67.829,62(K)		151.620,80	
1020		Amtshilfeersuchen Einnahmen		854,49	854,49			854,49	
		SUMME EINNAHMEN	14.584,74	20.386.160,73	20.332.915,85	67.829,62	0	20.386.160,73	0,00
		AUSGABEN							
1000		Guthabenüberträge		20.233.685,44	20.233.685,44			20.233.685,44	
1010		VV Stadtklasse Einnahmen	5.267,53(K)	151.620,80	154.523,96	2.364,37(K)		151.620,80	
1020		Amtshilfeersuchen Einnahmen		854,49	854,49			854,49	
1050		Spenden Einnahmen	2.206,25(K)		2.206,25				
		SUMME AUSGABEN	7.473,78	20.386.160,73	20.391.270,14	2.364,37	0	20.386.160,73	0,00
		Summe Einnahmen UA 0310	14.584,74	20.386.160,73	20.332.915,85	67.829,62	0	20.386.160,73	0,00
		Summe Ausgaben UA 0310	7.473,78	20.386.160,73	20.391.270,14	2.364,37	0	20.386.160,73	0,00
		Überschuss / Zuschuss UA 0310	7.110,96	0,00	-58.354,29	65.465,25	0	0,00	0,00

Haushaltsrechnung für haushaltsfremde Vorgänge

Einzelplan Abschnitt Unterschnitt		0 03 0320	Handkassenvorschüsse										
Nr.	Bezeichnung	2	3	Reste 2018 Kassenreste (K) Haushaltsreste (H)	Soll 2019 ./.. Haushaltsreste + neue HH-Reste	4	Ist 2019	In das Folgejahr zu übertragene Reste Kassenreste (K) Haushaltsreste (H)	6	7	Ansatz 2019	Soll 2019	üpl./Apl. 2019
1													
	EINNAHMEN												
1000	Handkassenvorschüsse			2.300,00		2.300,00	100,00	2.200,00(K)				2.300,00	
	SUMME EINNAHMEN			0,00	2.300,00	2.300,00	100,00	2.200,00			0	2.300,00	0,00
	AUSGABEN												
1000	Handkassenvorschüsse			2.300,00		2.300,00	2.300,00					2.300,00	
	SUMME AUSGABEN			0,00	2.300,00	2.300,00	2.300,00	0,00			0	2.300,00	0,00
	Summe Einnahmen UA 0320			0,00	2.300,00	2.300,00	100,00	2.200,00			0	2.300,00	0,00
	Summe Ausgaben UA 0320			0,00	2.300,00	2.300,00	2.300,00	0,00			0	2.300,00	0,00
	Überschuss / Zuschuss UA 0320			0,00	0,00	0,00	-2.200,00	2.200,00			0	0,00	0,00

Haushaltsrechnung für haushaltsfremde Vorgänge

0 Einzelplan 03 Abschnitt 0399 Unterabschnitt Kämmerei, Gemeindekasse									
Nr.	Bezeichnung	Reste 2018 Kassenreste (K) Haushaltsreste (H)	Soll 2019 ./.. Haushaltsreste + neue HH-Reste	Ist 2019	In das Folgejahr zu übertragene Reste Kassenreste (K) Haushaltsreste (H)	Ansatz 2019	Soll 2019	üpl./Apl. 2019	
1	2	3	4	5	6	7	8	8	
	EINNAHMEN								
2222	SHV - ungekl. Zahlungen		6.215.365,70	6.213.209,35	2.156,35(K)		6.215.365,70		
	SUMME EINNAHMEN	0,00	6.215.365,70	6.213.209,35	2.156,35	0	6.215.365,70	0,00	
	AUSGABEN								
2222	SHV - ungekl. Zahlungen	2.884,24(K)	6.215.365,70	6.174.233,89	44.016,05(K)		6.215.365,70		
	SUMME AUSGABEN	2.884,24	6.215.365,70	6.174.233,89	44.016,05	0	6.215.365,70	0,00	
	Summe Einnahmen UA 0399	0,00	6.215.365,70	6.213.209,35	2.156,35	0	6.215.365,70	0,00	
	Summe Ausgaben UA 0399	2.884,24	6.215.365,70	6.174.233,89	44.016,05	0	6.215.365,70	0,00	
	Überschuss / Zuschuss UA 0399	-2.884,24	0,00	38.975,46	-41.859,70	0	0,00	0,00	

Haushaltsrechnung für haushaltsfremde Vorgänge

Einzelplan Abschnitt Unterschnitt		0 05 0500	Standesamt									
Nr.	Bezeichnung	2	3	4	5	6	7	8	8	üpl./Apl. 2019		
		Reste 2018 Kassenreste (K) Haushaltsreste (H)	Soll 2019 ./.. Haushaltsreste + neue HH-Reste	Ist 2019	In das Folgejahr zu übertragene Reste Kassenreste (K) Haushaltsreste (H)	Ansatz 2019	Soll 2019	üpl./Apl. 2019				
1												
1000	EINNAHMEN Zahlstellenvorschuss	100,00(K)			100,00							
	SUMME EINNÄHMEN	100,00 0,00 0,00	0,00	100,00	0,00 0,00 0,00	0	0,00	0,00		0,00		
	Summe Einnahmen UA 0500	100,00 0,00	0,00	100,00	0,00 0,00	0	0,00	0,00		0,00		
	Summe Ausgaben UA 0500	0,00 0,00	0,00	0,00	0,00 0,00	0	0,00	0,00		0,00		
	Überschuss / Zuschuss UA 0500	100,00 0,00	0,00	100,00	0,00 0,00	0	0,00	0,00		0,00		

Haushaltsrechnung für haushaltsfremde Vorgänge

Einzelplan	0	Abgleich der Abschnitte/Einzelplan und des Einzelplans				Ansatz 2019	Soll 2019	üpl./Apl. 2019
		Reste 2018 Kassenreste (K) Haushaltsreste (H)	Reste 2018 Kassenreste (K) Haushaltsreste (H)	Soll 2019 ./. Haushaltsreste + neue HH-Reste	In das Folgejahr zu übertragene Reste Kassenreste (K) Haushaltsreste (H)			
00		Einnahmen	4.730,78	0,00	0,00	0,00	0,00	0,00
		Ausgaben	1.731,07	0,00	0,00	0,00	0,00	0,00
		Abgleich	2.999,71	0,00	0,00	0,00	0,00	0,00
01		Einnahmen	0,00	0,00	0,00	0,00	0,00	0,00
		Ausgaben	0,00	0,00	0,00	0,00	0,00	0,00
		Abgleich	0,00	0,00	0,00	0,00	0,00	0,00
02		Einnahmen	135,73	0,00	4.456.331,88	1.259,14	0,00	0,00
		Ausgaben	70.714,27	0,00	4.456.331,88	79.051,60	4.456.331,88	0,00
		Abgleich	-70.578,54	0,00	0,00	-77.792,46	0,00	0,00
03		Einnahmen	14.584,74	0,00	31.615.555,85	72.185,97	0,00	0,00
		Ausgaben	10.722,80	0,00	31.615.555,85	46.985,85	31.615.555,85	0,00
		Abgleich	3.861,94	0,00	0,00	25.200,12	0,00	0,00
04		Einnahmen	0,00	0,00	0,00	0,00	0,00	0,00
		Ausgaben	0,00	0,00	0,00	0,00	0,00	0,00
		Abgleich	0,00	0,00	0,00	0,00	0,00	0,00
05		Einnahmen	100,00	0,00	0,00	0,00	0,00	0,00
		Ausgaben	0,00	0,00	0,00	0,00	0,00	0,00
		Abgleich	100,00	0,00	0,00	0,00	0,00	0,00
06		Einnahmen	0,00	0,00	0,00	0,00	0,00	0,00
		Ausgaben	0,00	0,00	0,00	0,00	0,00	0,00
		Abgleich	0,00	0,00	0,00	0,00	0,00	0,00
07		Einnahmen	0,00	0,00	0,00	0,00	0,00	0,00
		Ausgaben	0,00	0,00	0,00	0,00	0,00	0,00
		Abgleich	0,00	0,00	0,00	0,00	0,00	0,00
08		Einnahmen	0,00	0,00	0,00	0,00	0,00	0,00
		Ausgaben	0,00	0,00	0,00	0,00	0,00	0,00
		Abgleich	0,00	0,00	0,00	0,00	0,00	0,00
09		Einnahmen	0,00	0,00	0,00	0,00	0,00	0,00
		Ausgaben	0,00	0,00	0,00	0,00	0,00	0,00
		Abgleich	0,00	0,00	0,00	0,00	0,00	0,00
0		Einnahmen	19.551,25	0,00	36.071.887,73	73.445,11	0,00	0,00
		Ausgaben	83.168,14	0,00	36.071.887,73	126.037,45	36.071.887,73	0,00
		Abgleich	-63.616,89	0,00	0,00	-52.592,34	0,00	0,00

Haushaltsrechnung für haushaltsfremde Vorgänge

1 Einzelplan									
11 Abschnitt									
1110 Öffentliche Ordnung									
Nr.	Bezeichnung	Reste 2018 Kassenreste (K) Haushaltsreste (H)	Soll 2019 ./.. Haushaltsreste + neue HH-Reste	Ist 2019	In das Folgejahr zu übertragene Reste Kassenreste (K) Haushaltsreste (H)	Ansatz 2019	Soll 2019	üpl./Apl. 2019	
1	2	3	4	5	6	7	8	8	
	EINNAHMEN								
1030	Zahlstellenvorschuss paßamt	100,00(K)		100,00					
1040	Zahlstellenvorschuss meldeamt	150,00(K)		150,00					
	SUMME EINNAHMEN	250,00	0,00	250,00	0,00	0	0,00	0,00	0,00
		0,00			0,00				
		0,00			0,00				
	Summe Einnahmen UA 1110	250,00	0,00	250,00	0,00	0	0,00	0,00	0,00
		0,00			0,00				
	Summe Ausgaben UA 1110	0,00	0,00	0,00	0,00	0	0,00	0,00	0,00
		0,00			0,00				
	Überschuss / Zuschuss UA 1110	250,00	0,00	250,00	0,00	0	0,00	0,00	0,00
		0,00			0,00				

Haushaltsrechnung für haushaltsfremde Vorgänge

Einzelplan	1	Abgleich der Abschnitte/Einzelplan und des Einzelplans												
		Reste 2018 Kassenreste (K) Haushaltsreste (H)	Reste 2018 Kassenreste (K) Haushaltsreste (H)	./. Haushaltsreste + neue HH-Reste	Soll 2019	In das Folgejahr zu übertragene Reste Kassenreste (K) Haushaltsreste (H)	In das Folgejahr zu übertragene Reste Kassenreste (K) Haushaltsreste (H)	Ansatz 2019	Soll 2019	üpl./Apl. 2019				
10	Einnahmen	0,00	0,00	0,00	0,00	0,00	0,00	0,00	0,00	0,00	0,00	0,00	0,00	0,00
	Ausgaben	0,00	0,00	0,00	0,00	0,00	0,00	0,00	0,00	0,00	0,00	0,00	0,00	0,00
	Abgleich	0,00	0,00	0,00	0,00	0,00	0,00	0,00	0,00	0,00	0,00	0,00	0,00	0,00
11	Einnahmen	250,00	0,00	0,00	0,00	0,00	0,00	0,00	0,00	0,00	0,00	0,00	0,00	0,00
	Ausgaben	0,00	0,00	0,00	0,00	0,00	0,00	0,00	0,00	0,00	0,00	0,00	0,00	0,00
	Abgleich	250,00	0,00	0,00	0,00	0,00	0,00	0,00	0,00	0,00	0,00	0,00	0,00	0,00
12	Einnahmen	0,00	0,00	0,00	0,00	0,00	0,00	0,00	0,00	0,00	0,00	0,00	0,00	0,00
	Ausgaben	0,00	0,00	0,00	0,00	0,00	0,00	0,00	0,00	0,00	0,00	0,00	0,00	0,00
	Abgleich	0,00	0,00	0,00	0,00	0,00	0,00	0,00	0,00	0,00	0,00	0,00	0,00	0,00
13	Einnahmen	0,00	0,00	0,00	0,00	0,00	0,00	0,00	0,00	0,00	0,00	0,00	0,00	0,00
	Ausgaben	0,00	0,00	0,00	0,00	0,00	0,00	0,00	0,00	0,00	0,00	0,00	0,00	0,00
	Abgleich	0,00	0,00	0,00	0,00	0,00	0,00	0,00	0,00	0,00	0,00	0,00	0,00	0,00
14	Einnahmen	0,00	0,00	0,00	0,00	0,00	0,00	0,00	0,00	0,00	0,00	0,00	0,00	0,00
	Ausgaben	0,00	0,00	0,00	0,00	0,00	0,00	0,00	0,00	0,00	0,00	0,00	0,00	0,00
	Abgleich	0,00	0,00	0,00	0,00	0,00	0,00	0,00	0,00	0,00	0,00	0,00	0,00	0,00
15	Einnahmen	0,00	0,00	0,00	0,00	0,00	0,00	0,00	0,00	0,00	0,00	0,00	0,00	0,00
	Ausgaben	0,00	0,00	0,00	0,00	0,00	0,00	0,00	0,00	0,00	0,00	0,00	0,00	0,00
	Abgleich	0,00	0,00	0,00	0,00	0,00	0,00	0,00	0,00	0,00	0,00	0,00	0,00	0,00
16	Einnahmen	0,00	0,00	0,00	0,00	0,00	0,00	0,00	0,00	0,00	0,00	0,00	0,00	0,00
	Ausgaben	0,00	0,00	0,00	0,00	0,00	0,00	0,00	0,00	0,00	0,00	0,00	0,00	0,00
	Abgleich	0,00	0,00	0,00	0,00	0,00	0,00	0,00	0,00	0,00	0,00	0,00	0,00	0,00
17	Einnahmen	0,00	0,00	0,00	0,00	0,00	0,00	0,00	0,00	0,00	0,00	0,00	0,00	0,00
	Ausgaben	0,00	0,00	0,00	0,00	0,00	0,00	0,00	0,00	0,00	0,00	0,00	0,00	0,00
	Abgleich	0,00	0,00	0,00	0,00	0,00	0,00	0,00	0,00	0,00	0,00	0,00	0,00	0,00
18	Einnahmen	0,00	0,00	0,00	0,00	0,00	0,00	0,00	0,00	0,00	0,00	0,00	0,00	0,00
	Ausgaben	0,00	0,00	0,00	0,00	0,00	0,00	0,00	0,00	0,00	0,00	0,00	0,00	0,00
	Abgleich	0,00	0,00	0,00	0,00	0,00	0,00	0,00	0,00	0,00	0,00	0,00	0,00	0,00
19	Einnahmen	0,00	0,00	0,00	0,00	0,00	0,00	0,00	0,00	0,00	0,00	0,00	0,00	0,00
	Ausgaben	0,00	0,00	0,00	0,00	0,00	0,00	0,00	0,00	0,00	0,00	0,00	0,00	0,00
	Abgleich	0,00	0,00	0,00	0,00	0,00	0,00	0,00	0,00	0,00	0,00	0,00	0,00	0,00
1	Einnahmen	250,00	0,00	0,00	0,00	0,00	0,00	0,00	0,00	0,00	0,00	0,00	0,00	0,00
	Ausgaben	0,00	0,00	0,00	0,00	0,00	0,00	0,00	0,00	0,00	0,00	0,00	0,00	0,00
	Abgleich	250,00	0,00	0,00	0,00	0,00	0,00	0,00	0,00	0,00	0,00	0,00	0,00	0,00

Haushaltsrechnung für haushaltsfremde Vorgänge

Einzelplan Abschnitt Unterabschnitt		2 29 2911		Ganztagesbetreuung Jakob- Gretser Schule							
Nr.	Bezeichnung	Reste 2018 Kassenreste (K) Haushaltsreste (H)	Soll 2019 ./.. Haushaltsreste + neue HH-Reste	Ist 2019	In das Folgejahr zu übertragene Reste Kassenreste (K) Haushaltsreste (H)	Ansatz 2019	Soll 2019	üpl./Apl. 2019			
	2	3	4	5	6	7	8	8			
1000	EINNAHMEN Handkassenvorschuss	150,00(K)		150,00							
	SUMME EINNÄHMEN	150,00 0,00	0,00	150,00	0,00	0	0,00	0,00			
		0,00			0,00						
	Summe Einnahmen UA 2911	150,00 0,00	0,00	150,00	0,00	0	0,00	0,00			
	Summe Ausgaben UA 2911	0,00 0,00	0,00	0,00	0,00	0	0,00	0,00			
	Überschuss / Zuschuss UA 2911	150,00 0,00	0,00	150,00	0,00	0	0,00	0,00			

Haushaltsrechnung für haushaltsfremde Vorgänge

Einzelplan	2	Abgleich der Abschnitte/ Einzelplan und des Einzelplans										
		Reste 2018 Kassenreste (K) Haushaltsreste (H)	Reste 2018 Kassenreste (K) Haushaltsreste (H)	Soll 2019 ./. Haushaltsreste + neue HH-Reste	In das Folgejahr zu übertragene Reste Kassenreste (K) Haushaltsreste (H)	In das Folgejahr zu übertragene Reste Kassenreste (K) Haushaltsreste (H)	Ansatz 2019	Soll 2019	üpl./Apl. 2019			
20		Einnahmen Ausgaben Abgleich	0,00 0,00 0,00	0,00 0,00 0,00	0,00 0,00 0,00	0,00 0,00 0,00	0,00 0,00 0,00	0,00 0,00 0,00	0,00 0,00 0,00	0,00 0,00 0,00	0,00 0,00 0,00	0,00 0,00 0,00
21		Einnahmen Ausgaben Abgleich	0,00 0,00 0,00	0,00 0,00 0,00	0,00 0,00 0,00	0,00 0,00 0,00	0,00 0,00 0,00	0,00 0,00 0,00	0,00 0,00 0,00	0,00 0,00 0,00	0,00 0,00 0,00	0,00 0,00 0,00
22		Einnahmen Ausgaben Abgleich	0,00 0,00 0,00	0,00 0,00 0,00	0,00 0,00 0,00	0,00 0,00 0,00	0,00 0,00 0,00	0,00 0,00 0,00	0,00 0,00 0,00	0,00 0,00 0,00	0,00 0,00 0,00	0,00 0,00 0,00
23		Einnahmen Ausgaben Abgleich	0,00 0,00 0,00	0,00 0,00 0,00	0,00 0,00 0,00	0,00 0,00 0,00	0,00 0,00 0,00	0,00 0,00 0,00	0,00 0,00 0,00	0,00 0,00 0,00	0,00 0,00 0,00	0,00 0,00 0,00
24		Einnahmen Ausgaben Abgleich	0,00 0,00 0,00	0,00 0,00 0,00	0,00 0,00 0,00	0,00 0,00 0,00	0,00 0,00 0,00	0,00 0,00 0,00	0,00 0,00 0,00	0,00 0,00 0,00	0,00 0,00 0,00	0,00 0,00 0,00
25		Einnahmen Ausgaben Abgleich	0,00 0,00 0,00	0,00 0,00 0,00	0,00 0,00 0,00	0,00 0,00 0,00	0,00 0,00 0,00	0,00 0,00 0,00	0,00 0,00 0,00	0,00 0,00 0,00	0,00 0,00 0,00	0,00 0,00 0,00
26		Einnahmen Ausgaben Abgleich	0,00 0,00 0,00	0,00 0,00 0,00	0,00 0,00 0,00	0,00 0,00 0,00	0,00 0,00 0,00	0,00 0,00 0,00	0,00 0,00 0,00	0,00 0,00 0,00	0,00 0,00 0,00	0,00 0,00 0,00
27		Einnahmen Ausgaben Abgleich	0,00 0,00 0,00	0,00 0,00 0,00	0,00 0,00 0,00	0,00 0,00 0,00	0,00 0,00 0,00	0,00 0,00 0,00	0,00 0,00 0,00	0,00 0,00 0,00	0,00 0,00 0,00	0,00 0,00 0,00
28		Einnahmen Ausgaben Abgleich	0,00 0,00 0,00	0,00 0,00 0,00	0,00 0,00 0,00	0,00 0,00 0,00	0,00 0,00 0,00	0,00 0,00 0,00	0,00 0,00 0,00	0,00 0,00 0,00	0,00 0,00 0,00	0,00 0,00 0,00
29		Einnahmen Ausgaben Abgleich	150,00 0,00 150,00	0,00 0,00 0,00	0,00 0,00 0,00	0,00 0,00 0,00	0,00 0,00 0,00	0,00 0,00 0,00	0,00 0,00 0,00	0,00 0,00 0,00	0,00 0,00 0,00	0,00 0,00 0,00
2		Einnahmen Ausgaben Abgleich	150,00 0,00 150,00	0,00 0,00 0,00	0,00 0,00 0,00	0,00 0,00 0,00	0,00 0,00 0,00	0,00 0,00 0,00	0,00 0,00 0,00	0,00 0,00 0,00	0,00 0,00 0,00	0,00 0,00 0,00

Haushaltsrechnung für haushaltsfremde Vorgänge

Einzelplan Abschnitt Unterabschnitt		4 40 4000 Allgemeine Sozialverwaltung									
Nr.	Bezeichnung	Reste 2018 Kassenreste (K) Haushaltsreste (H)	Soll 2019 ./.. Haushaltsreste + neue HH-Reste	Ist 2019	In das Folgejahr zu übertragene Reste Kassenreste (K) Haushaltsreste (H)	Ansatz 2019	Soll 2019	üpl./Apl. 2019			
	2	3	4	5	6	7	8	8			
1000	EINNAHMEN Sozialhilfe		6.635,21	6.635,21			6.635,21				
	SUMME EINNAHMEN	0,00	6.635,21	6.635,21	0,00	0	6.635,21		0,00		
		0,00			0,00						
1000	AUSGABEN Sozialhilfe		6.635,21	6.635,21			6.635,21				
	SUMME AUSGABEN	0,00	6.635,21	6.635,21	0,00	0	6.635,21		0,00		
		0,00			0,00						
	Summe Einnahmen UA 4000	0,00	6.635,21	6.635,21	0,00	0	6.635,21		0,00		
	Summe Ausgaben UA 4000	0,00	6.635,21	6.635,21	0,00	0	6.635,21		0,00		
	Überschuss / Zuschuss UA 4000	0,00	0,00	0,00	0,00	0	0,00		0,00		
		0,00			0,00						

Haushaltsrechnung für haushaltsfremde Vorgänge

Einzelplan Abschnitt Unterschnitt	4 43 4360	Unterbringung von Asylbewerber n									
Nr.	Bezeichnung	Reste 2018 Kassenreste (K) Haushaltsreste (H)	Soll 2019 ./.. Haushaltsreste + neue HH-Reste	Ist 2019	In das Folgejahr zu übertragene Reste Kassenreste (K) Haushaltsreste (H)	Ansatz 2019	Soll 2019	üpl./Apl. 2019			
1	2	3	4	5	6	7	8	8			
1001	EINNAHMEN	3.940,10(K)	5.947,76		9.887,86(K)		5.947,76				
	SUMME EINNAHMEN	3.940,10	5.947,76	0,00	9.887,86	0	5.947,76	0,00			
	AUSGABEN										
1001		3.940,10(K)	5.947,76		9.887,86(K)		5.947,76				
	SUMME AUSGABEN	3.940,10	5.947,76	0,00	9.887,86	0	5.947,76	0,00			
	Summe Einnahmen UA 4360	3.940,10	5.947,76	0,00	9.887,86	0	5.947,76	0,00			
	Summe Ausgaben UA 4360	3.940,10	5.947,76	0,00	9.887,86	0	5.947,76	0,00			
	Überschuss / Zuschuss UA 4360	0,00	0,00	0,00	0,00	0	0,00	0,00			

Haushaltsrechnung für haushaltsfremde Vorgänge

Einzelplan Abschnitt Unterschnitt		4 46 4600		Einrichtung der Jugendarbeit -pfleger und -cafe									
Nr.	Bezeichnung	Reste 2018 Kassenreste (K) Haushaltsreste (H)	Soll 2019 ./.. Haushaltsreste + neue HH-Reste	Ist 2019	In das Folgejahr zu übertragene Reste Kassenreste (K) Haushaltsreste (H)	Ansatz 2019	Soll 2019	üpl./Apl. 2019					
1	2	3	4	5	6	7	8	8					
1000	EINNAHMEN Handkassenvorschuss "Jugendcafe"	300,00(K)		300,00									
	SUMME EINNÄHMEN	300,00	0,00	300,00	0,00	0	0,00	0,00					
		0,00	0,00		0,00								
	Summe Einnahmen UA 4600	300,00	0,00	300,00	0,00	0	0,00	0,00					
	Summe Ausgaben UA 4600	0,00	0,00	0,00	0,00	0	0,00	0,00					
	Überschuss / Zuschuss UA 4600	300,00	0,00	300,00	0,00	0	0,00	0,00					

Haushaltsrechnung für haushaltsfremde Vorgänge

Einzelplan Abschnitt Unterschnitt		4 46 4640 Kindergarten St. Elisabeth									
Nr.	Bezeichnung	Reste 2018 Kassenreste (K) Haushaltsreste (H)	Soll 2019 ./.. Haushaltsreste + neue HH-Reste	Ist 2019	In das Folgejahr zu übertragene Reste Kassenreste (K) Haushaltsreste (H)	Ansatz 2019	Soll 2019	üpl./Apl. 2019			
1	2	3	4	5	6	7	8	8			
1000	EINNAHMEN Handkassenvorschuss	100,00(K)		100,00							
	SUMME EINNÄHMEN	100,00 0,00	0,00	100,00	0,00	0	0,00	0,00			
	Summe Einnahmen UA 4640	100,00 0,00	0,00	100,00	0,00	0	0,00	0,00			
	Summe Ausgaben UA 4640	0,00 0,00	0,00	0,00	0,00	0	0,00	0,00			
	Überschuss / Zuschuss UA 4640	100,00 0,00	0,00	100,00	0,00	0	0,00	0,00			

Haushaltsrechnung für haushaltsfremde Vorgänge

Einzelplan Abschnitt Unterschnitt		4 46 4641 Kindergarten Pestalozzi									
Nr.	Bezeichnung	Reste 2018 Kassenreste (K) Haushaltsreste (H)	Soll 2019 ./.. Haushaltsreste + neue HH-Reste	Ist 2019	In das Folgejahr zu übertragene Reste Kassenreste (K) Haushaltsreste (H)	Ansatz 2019	Soll 2019	üpl./Apl. 2019			
	2	3	4	5	6	7	8	8			
1000	EINNAHMEN Handkassenvorschuss	500,00(K)		500,00							
	SUMME EINNÄHMEN	500,00	0,00	500,00	0,00	0	0,00	0,00			
		0,00	0,00								
	Summe Einnahmen UA 4641	500,00	0,00	500,00		0	0,00	0,00			
	Summe Ausgaben UA 4641	0,00	0,00	0,00		0	0,00	0,00			
	Überschuss / Zuschuss UA 4641	500,00	0,00	500,00		0	0,00	0,00			

Haushaltsrechnung für haushaltsfremde Vorgänge

Einzelplan Abschnitt Unterabschnitt		4 46 4642 Kindergarten St. Josef									
Nr.	Bezeichnung	Reste 2018 Kassenreste (K) Haushaltsreste (H)	Soll 2019 ./.. Haushaltsreste + neue HH-Reste	Ist 2019	In das Folgejahr zu übertragene Reste Kassenreste (K) Haushaltsreste (H)	Ansatz 2019	Soll 2019	üpl./Apl. 2019			
1	2	3	4	5	6	7	8	8			
1000	EINNAHMEN Handkassenvorschuss	100,00(K)		100,00							
	SUMME EINNÄHMEN	100,00 0,00	0,00	100,00	0,00	0	0,00	0,00			
		0,00			0,00						
	Summe Einnahmen UA 4642	100,00 0,00	0,00	100,00	0,00	0	0,00	0,00			
	Summe Ausgaben UA 4642	0,00 0,00	0,00	0,00	0,00	0	0,00	0,00			
	Überschuss / Zuschuss UA 4642	100,00 0,00	0,00	100,00	0,00	0	0,00	0,00			

Haushaltsrechnung für haushaltsfremde Vorgänge

Einzelplan Abschnitt Unterschnitt		4 46 4643 Kindergarten St. Martin									
Nr.	Bezeichnung	Reste 2018 Kassenreste (K) Haushaltsreste (H)	Soll 2019 ./.. Haushaltsreste + neue HH-Reste	Ist 2019	In das Folgejahr zu übertragene Reste Kassenreste (K) Haushaltsreste (H)	Ansatz 2019	Soll 2019	üpl./Apl. 2019			
	2	3	4	5	6	7	8	8			
1000	EINNAHMEN Verwaltungsgebühren	100,00(K)		100,00							
	SUMME EINNAHMEN	100,00 0,00	0,00	100,00	0,00	0	0,00	0,00			
	Summe Einnahmen UA 4643	100,00 0,00	0,00	100,00	0,00	0	0,00	0,00			
	Summe Ausgaben UA 4643	0,00 0,00	0,00	0,00	0,00	0	0,00	0,00			
	Überschuss / Zuschuss UA 4643	100,00 0,00	0,00	100,00	0,00	0	0,00	0,00			

Haushaltsrechnung für haushaltsfremde Vorgänge

Einzelplan Abschnitt Unterschnitt		4 46 4644 Kindergarten Altes Schulhaus									
Nr.	Bezeichnung	Reste 2018 Kassenreste (K) Haushaltsreste (H)	Soll 2019 ./.. Haushaltsreste + neue HH-Reste	Ist 2019	In das Folgejahr zu übertragene Reste Kassenreste (K) Haushaltsreste (H)	Ansatz 2019	Soll 2019	üpl./Apl. 2019			
	2	3	4	5	6	7	8	8			
1000	EINNAHMEN Handkassenvorschuss	300,00(K)		300,00							
	SUMME EINNÄHMEN	300,00	0,00	300,00	0,00	0	0,00	0,00		0,00	
		0,00	0,00		0,00						
	Summe Einnahmen UA 4644	300,00	0,00	300,00	0,00	0	0,00	0,00		0,00	
	Summe Ausgaben UA 4644	0,00	0,00	0,00	0,00	0	0,00	0,00		0,00	
	Überschuss / Zuschuss UA 4644	300,00	0,00	300,00	0,00	0	0,00	0,00		0,00	

Haushaltsrechnung für haushaltsfremde Vorgänge

Einzelplan Abschnitt Unterschnitt		4 46 4645 Kindergarten Hepbach									
Nr.	Bezeichnung	Reste 2018 Kassenreste (K) Haushaltsreste (H)	Soll 2019 ./.. Haushaltsreste + neue HH-Reste	Ist 2019	In das Folgejahr zu übertragene Reste Kassenreste (K) Haushaltsreste (H)	Ansatz 2019	Soll 2019	üpl./Apl. 2019			
1	2	3	4	5	6	7	8	8			
1000	EINNAHMEN Kindergarten Hepbach	100,00(K)		100,00							
	SUMME EINNÄHMEN	100,00	0,00	100,00	0,00	0	0,00	0,00			
		0,00	0,00		0,00						
	Summe Einnahmen UA 4645	100,00	0,00	100,00	0,00	0	0,00	0,00			
	Summe Ausgaben UA 4645	0,00	0,00	0,00	0,00	0	0,00	0,00			
	Überschuss / Zuschuss UA 4645	100,00	0,00	100,00	0,00	0	0,00	0,00			
		0,00									

Haushaltsrechnung für haushaltsfremde Vorgänge

Einzelplan Abschnitt Unterschnitt		4 46 4646 Kindergartenlastenausgleich									
Nr.	Bezeichnung	Reste 2018 Kassenreste (K) Haushaltsreste (H)	Soll 2019 ./.. Haushaltsreste + neue HH-Reste	Ist 2019	In das Folgejahr zu übertragene Reste Kassenreste (K) Haushaltsreste (H)	Ansatz 2019	Soll 2019	üpl./Apl. 2019			
1	2	3	4	5	6	7	8	8			
		0,00			0,00						
AUSGABEN											
1001	FAG / St. Nikolaus Kindergarten	74.848,03 (K)		74.848,03							
	SUMME AUSGABEN	74.848,03	0,00	74.848,03	0,00	0	0,00	0,00			
	Summe Einnahmen UA 4646	0,00	0,00	0,00	0,00	0	0,00	0,00			
	Summe Ausgaben UA 4646	74.848,03	0,00	74.848,03	0,00	0	0,00	0,00			
	Überschuss / Zuschuss UA 4646	-74.848,03	0,00	-74.848,03	0,00	0	0,00	0,00			

Haushaltsrechnung für haushaltsfremde Vorgänge

Einzelplan Abschnitt Unterabschnitt		4 46 4654 Kleinkindbetreuung Standort Leimbach									
Nr.	Bezeichnung	Reste 2018 Kassenreste (K) Haushaltsreste (H)	Soll 2019 ./.. Haushaltsreste + neue HH-Reste	Ist 2019	In das Folgejahr zu übertragene Reste Kassenreste (K) Haushaltsreste (H)	Ansatz 2019	Soll 2019	üpl./Apl. 2019			
	2	3	4	5	6	7	8	8			
1000	EINNAHMEN Handkassenvorschuss	100,00(K)		100,00							
	SUMME EINNÄHMEN	100,00	0,00	100,00	0,00	0	0,00	0,00			
		0,00	0,00		0,00						
	Summe Einnahmen UA 4654	100,00	0,00	100,00	0,00	0	0,00	0,00			
	Summe Ausgaben UA 4654	0,00	0,00	0,00	0,00	0	0,00	0,00			
	Überschuss / Zuschuss UA 4654	100,00	0,00	100,00	0,00	0	0,00	0,00			

Haushaltsrechnung für haushaltsfremde Vorgänge

Einzelplan	4	Abgleich der Abschnitte/Einzelplan und des Einzelplans											
		Reste 2018 Kassenreste (K) Haushaltsreste (H)	Reste 2018 Kassenreste (K) Haushaltsreste (H)	./. Haushaltsreste + neue HH-Reste	Soll 2019	In das Folgejahr zu übertragene Reste Kassenreste (K) Haushaltsreste (H)	In das Folgejahr zu übertragene Reste Kassenreste (K) Haushaltsreste (H)	Ansatz 2019	Soll 2019	üpl./Apl. 2019			
40	Einnahmen	0,00	0,00	6.635,21	0,00	0,00	0,00	0,00	6.635,21	0,00	0,00	0,00	0,00
	Ausgaben	0,00	0,00	6.635,21	0,00	0,00	0,00	0,00	6.635,21	0,00	0,00	0,00	0,00
	Abgleich	0,00	0,00	0,00	0,00	0,00	0,00	0,00	0,00	0,00	0,00	0,00	0,00
41	Einnahmen	0,00	0,00	0,00	0,00	0,00	0,00	0,00	0,00	0,00	0,00	0,00	0,00
	Ausgaben	0,00	0,00	0,00	0,00	0,00	0,00	0,00	0,00	0,00	0,00	0,00	0,00
	Abgleich	0,00	0,00	0,00	0,00	0,00	0,00	0,00	0,00	0,00	0,00	0,00	0,00
42	Einnahmen	0,00	0,00	0,00	0,00	0,00	0,00	0,00	0,00	0,00	0,00	0,00	0,00
	Ausgaben	0,00	0,00	0,00	0,00	0,00	0,00	0,00	0,00	0,00	0,00	0,00	0,00
	Abgleich	0,00	0,00	0,00	0,00	0,00	0,00	0,00	0,00	0,00	0,00	0,00	0,00
43	Einnahmen	3.940,10	0,00	5.947,76	9.887,86	0,00	0,00	0,00	5.947,76	0,00	0,00	0,00	0,00
	Ausgaben	3.940,10	0,00	5.947,76	9.887,86	0,00	0,00	0,00	5.947,76	0,00	0,00	0,00	0,00
	Abgleich	0,00	0,00	0,00	0,00	0,00	0,00	0,00	0,00	0,00	0,00	0,00	0,00
44	Einnahmen	0,00	0,00	0,00	0,00	0,00	0,00	0,00	0,00	0,00	0,00	0,00	0,00
	Ausgaben	0,00	0,00	0,00	0,00	0,00	0,00	0,00	0,00	0,00	0,00	0,00	0,00
	Abgleich	0,00	0,00	0,00	0,00	0,00	0,00	0,00	0,00	0,00	0,00	0,00	0,00
45	Einnahmen	0,00	0,00	0,00	0,00	0,00	0,00	0,00	0,00	0,00	0,00	0,00	0,00
	Ausgaben	0,00	0,00	0,00	0,00	0,00	0,00	0,00	0,00	0,00	0,00	0,00	0,00
	Abgleich	0,00	0,00	0,00	0,00	0,00	0,00	0,00	0,00	0,00	0,00	0,00	0,00
46	Einnahmen	1.600,00	0,00	0,00	0,00	0,00	0,00	0,00	0,00	0,00	0,00	0,00	0,00
	Ausgaben	74.848,03	0,00	0,00	0,00	0,00	0,00	0,00	0,00	0,00	0,00	0,00	0,00
	Abgleich	-73.248,03	0,00	0,00	0,00	0,00	0,00	0,00	0,00	0,00	0,00	0,00	0,00
47	Einnahmen	0,00	0,00	0,00	0,00	0,00	0,00	0,00	0,00	0,00	0,00	0,00	0,00
	Ausgaben	0,00	0,00	0,00	0,00	0,00	0,00	0,00	0,00	0,00	0,00	0,00	0,00
	Abgleich	0,00	0,00	0,00	0,00	0,00	0,00	0,00	0,00	0,00	0,00	0,00	0,00
48	Einnahmen	0,00	0,00	0,00	0,00	0,00	0,00	0,00	0,00	0,00	0,00	0,00	0,00
	Ausgaben	0,00	0,00	0,00	0,00	0,00	0,00	0,00	0,00	0,00	0,00	0,00	0,00
	Abgleich	0,00	0,00	0,00	0,00	0,00	0,00	0,00	0,00	0,00	0,00	0,00	0,00
49	Einnahmen	0,00	0,00	0,00	0,00	0,00	0,00	0,00	0,00	0,00	0,00	0,00	0,00
	Ausgaben	0,00	0,00	0,00	0,00	0,00	0,00	0,00	0,00	0,00	0,00	0,00	0,00
	Abgleich	0,00	0,00	0,00	0,00	0,00	0,00	0,00	0,00	0,00	0,00	0,00	0,00
4	Einnahmen	5.540,10	0,00	12.582,97	9.887,86	0,00	0,00	0,00	12.582,97	0,00	0,00	0,00	0,00
	Ausgaben	78.788,13	0,00	12.582,97	9.887,86	0,00	0,00	0,00	12.582,97	0,00	0,00	0,00	0,00
	Abgleich	-73.248,03	0,00	0,00	0,00	0,00	0,00	0,00	0,00	0,00	0,00	0,00	0,00

Haushaltsrechnung für haushaltsfremde Vorgänge

Einzelplan	5	Abgleich der Abschnitte/ Einzelplan und des Einzelplans				Ansatz 2019	Soll 2019	üpl./Apl. 2019
		Reste 2018 Kassenreste (K) Haushaltsreste (H)	Reste 2018 Kassenreste (K) Haushaltsreste (H)	Soll 2019 ./. Haushaltsreste + neue HH-Reste	In das Folgejahr zu übertragene Reste Kassenreste (K) Haushaltsreste (H)			
50		Einnahmen Ausgaben Abgleich	0,00 0,00 0,00	0,00 0,00 0,00	0,00 0,00 0,00	0,00 0,00 0,00	0,00 0,00 0,00	
51		Einnahmen Ausgaben Abgleich	0,00 0,00 0,00	0,00 0,00 0,00	0,00 0,00 0,00	0,00 0,00 0,00	0,00 0,00 0,00	
52		Einnahmen Ausgaben Abgleich	0,00 0,00 0,00	0,00 0,00 0,00	0,00 0,00 0,00	0,00 0,00 0,00	0,00 0,00 0,00	
53		Einnahmen Ausgaben Abgleich	0,00 0,00 0,00	0,00 0,00 0,00	0,00 0,00 0,00	0,00 0,00 0,00	0,00 0,00 0,00	
54		Einnahmen Ausgaben Abgleich	0,00 0,00 0,00	0,00 0,00 0,00	0,00 0,00 0,00	0,00 0,00 0,00	0,00 0,00 0,00	
55		Einnahmen Ausgaben Abgleich	0,00 0,00 0,00	0,00 0,00 0,00	0,00 0,00 0,00	0,00 0,00 0,00	0,00 0,00 0,00	
56		Einnahmen Ausgaben Abgleich	0,00 0,00 0,00	0,00 0,00 0,00	0,00 0,00 0,00	0,00 0,00 0,00	0,00 0,00 0,00	
57		Einnahmen Ausgaben Abgleich	0,00 0,00 0,00	0,00 0,00 0,00	0,00 0,00 0,00	0,00 0,00 0,00	0,00 0,00 0,00	
58		Einnahmen Ausgaben Abgleich	0,00 0,00 0,00	0,00 0,00 0,00	0,00 0,00 0,00	0,00 0,00 0,00	0,00 0,00 0,00	
59		Einnahmen Ausgaben Abgleich	0,00 0,00 0,00	0,00 0,00 0,00	0,00 0,00 0,00	0,00 0,00 0,00	0,00 0,00 0,00	
5		Einnahmen Ausgaben Abgleich	0,00 0,00 0,00	0,00 0,00 0,00	0,00 0,00 0,00	0,00 0,00 0,00	0,00 0,00 0,00	

Haushaltsrechnung für haushaltsfremde Vorgänge

Einzelplan Abschnitt Unterschnitt	6 60 6000	Bezeichnung Bauverwaltung	Reste 2018 Kassenreste (K) Haushaltsreste (H)	Soll 2019 ./.. Haushaltsreste + neue HH-Reste	Ist 2019	In das Folgejahr zu übertragene Reste Kassenreste (K) Haushaltsreste (H)	Ansatz 2019	Soll 2019	üpl./Apl. 2019
Nr.	2	3	4	5	6	7	8	8	8
1			0,00			0,00			
AUSGABEN									
1000	Sicherheitsinbeh. Einnahmen	30.310,46(K)		30.310,46					
	SUMME AUSGABEN	30.310,46	0,00	30.310,46	0,00	0,00	0	0,00	0,00
	Summe Einnahmen UA 6000	0,00	0,00	0,00	0,00	0,00	0	0,00	0,00
	Summe Ausgaben UA 6000	30.310,46	0,00	30.310,46	0,00	0,00	0	0,00	0,00
	Überschuss / Zuschuss UA 6000	-30.310,46	0,00	-30.310,46	0,00	0,00	0	0,00	0,00

Haushaltsrechnung für haushaltsfremde Vorgänge

Einzelplan	6	Abgleich der Abschnitte/ Einzelplan und des Einzelplans											
		Reste 2018 Kassenreste (K) Haushaltsreste (H)	Reste 2018 Kassenreste (K) Haushaltsreste (H)	Soll 2019 ./. Haushaltsreste + neue HH-Reste	In das Folgejahr zu übertragene Reste Kassenreste (K) Haushaltsreste (H)	In das Folgejahr zu übertragene Reste Kassenreste (K) Haushaltsreste (H)	Ansatz 2019	Soll 2019	üpl./Apl. 2019				
60	Einnahmen	0,00	0,00	0,00	0,00	0,00	0,00	0,00	0,00	0,00	0	0,00	0,00
	Ausgaben	30.310,46	0,00	0,00	0,00	0,00	0,00	0,00	0,00	0,00	0	0,00	0,00
	Abgleich	-30.310,46	0,00	0,00	0,00	0,00	0,00	0,00	0,00	0,00	0	0,00	0,00
61	Einnahmen	0,00	0,00	0,00	0,00	0,00	0,00	0,00	0,00	0,00	0	0,00	0,00
	Ausgaben	0,00	0,00	0,00	0,00	0,00	0,00	0,00	0,00	0,00	0	0,00	0,00
	Abgleich	0,00	0,00	0,00	0,00	0,00	0,00	0,00	0,00	0,00	0	0,00	0,00
62	Einnahmen	0,00	0,00	0,00	0,00	0,00	0,00	0,00	0,00	0,00	0	0,00	0,00
	Ausgaben	0,00	0,00	0,00	0,00	0,00	0,00	0,00	0,00	0,00	0	0,00	0,00
	Abgleich	0,00	0,00	0,00	0,00	0,00	0,00	0,00	0,00	0,00	0	0,00	0,00
63	Einnahmen	0,00	0,00	0,00	0,00	0,00	0,00	0,00	0,00	0,00	0	0,00	0,00
	Ausgaben	0,00	0,00	0,00	0,00	0,00	0,00	0,00	0,00	0,00	0	0,00	0,00
	Abgleich	0,00	0,00	0,00	0,00	0,00	0,00	0,00	0,00	0,00	0	0,00	0,00
64	Einnahmen	0,00	0,00	0,00	0,00	0,00	0,00	0,00	0,00	0,00	0	0,00	0,00
	Ausgaben	0,00	0,00	0,00	0,00	0,00	0,00	0,00	0,00	0,00	0	0,00	0,00
	Abgleich	0,00	0,00	0,00	0,00	0,00	0,00	0,00	0,00	0,00	0	0,00	0,00
65	Einnahmen	0,00	0,00	0,00	0,00	0,00	0,00	0,00	0,00	0,00	0	0,00	0,00
	Ausgaben	0,00	0,00	0,00	0,00	0,00	0,00	0,00	0,00	0,00	0	0,00	0,00
	Abgleich	0,00	0,00	0,00	0,00	0,00	0,00	0,00	0,00	0,00	0	0,00	0,00
66	Einnahmen	0,00	0,00	0,00	0,00	0,00	0,00	0,00	0,00	0,00	0	0,00	0,00
	Ausgaben	0,00	0,00	0,00	0,00	0,00	0,00	0,00	0,00	0,00	0	0,00	0,00
	Abgleich	0,00	0,00	0,00	0,00	0,00	0,00	0,00	0,00	0,00	0	0,00	0,00
67	Einnahmen	0,00	0,00	0,00	0,00	0,00	0,00	0,00	0,00	0,00	0	0,00	0,00
	Ausgaben	0,00	0,00	0,00	0,00	0,00	0,00	0,00	0,00	0,00	0	0,00	0,00
	Abgleich	0,00	0,00	0,00	0,00	0,00	0,00	0,00	0,00	0,00	0	0,00	0,00
68	Einnahmen	0,00	0,00	0,00	0,00	0,00	0,00	0,00	0,00	0,00	0	0,00	0,00
	Ausgaben	0,00	0,00	0,00	0,00	0,00	0,00	0,00	0,00	0,00	0	0,00	0,00
	Abgleich	0,00	0,00	0,00	0,00	0,00	0,00	0,00	0,00	0,00	0	0,00	0,00
69	Einnahmen	0,00	0,00	0,00	0,00	0,00	0,00	0,00	0,00	0,00	0	0,00	0,00
	Ausgaben	0,00	0,00	0,00	0,00	0,00	0,00	0,00	0,00	0,00	0	0,00	0,00
	Abgleich	0,00	0,00	0,00	0,00	0,00	0,00	0,00	0,00	0,00	0	0,00	0,00
6	Einnahmen	0,00	0,00	0,00	0,00	0,00	0,00	0,00	0,00	0,00	0	0,00	0,00
	Ausgaben	30.310,46	0,00	0,00	0,00	0,00	0,00	0,00	0,00	0,00	0	0,00	0,00
	Abgleich	-30.310,46	0,00	0,00	0,00	0,00	0,00	0,00	0,00	0,00	0	0,00	0,00

Haushaltsrechnung für haushaltsfremde Vorgänge

Einzelplan Abschnitt		7 70		Abwasserbeseitigung							
Unterabschnitt		7000									
Nr.	Bezeichnung	Reste 2018 Kassenreste (K) Haushaltsreste (H)	Soll 2019 ./.. Haushaltsreste + neue HH-Reste	Ist 2019	In das Folgejahr zu übertragene Reste Kassenreste (K) Haushaltsreste (H)	Ansatz 2019	Soll 2019	üpl./Apl. 2019			
1	2	3	4	5	6	7	8	8			
	EINNAHMEN										
1001	Einnahmen aus WVAB; (OP s werden im Wasser verwaltet)	441.473,54(K)	1.148.639,02	1.588.201,83	1.910,73(K)		1.148.639,02				
1006	Kassen-Sollausgleich	4.028.452,23(K)	-1.148.639,02	-3.465.930,05	6.345.743,26(K)		-1.148.639,02				
	SUMME EINNÄHMEN	4.469.925,77	0,00	-1.877.728,22	6.347.653,99	0	0,00	0,00			
		0,00	0,00		0,00						
	Summe Einnahmen UA 7000	4.469.925,77	0,00	-1.877.728,22	6.347.653,99	0	0,00	0,00			
		0,00	0,00	0,00	0,00						
	Summe Ausgaben UA 7000	0,00	0,00	0,00	0,00	0	0,00	0,00			
		0,00	0,00	0,00	0,00						
	Überschuss / Zuschuss UA 7000	4.469.925,77	0,00	-1.877.728,22	6.347.653,99	0	0,00	0,00			
		0,00	0,00		0,00						

Haushaltsrechnung für haushaltsfremde Vorgänge

Einzelplan Abschnitt Unterabschnitt		7 70 7001 Kredit an Abwasserbeseitigung									
Nr.	Bezeichnung	Reste 2018 Kassenreste (K) Haushaltsreste (H)	Soll 2019 ./. Haushaltsreste + neue HH-Reste	Ist 2019	In das Folgejahr zu übertragene Reste Kassenreste (K) Haushaltsreste (H)	Ansatz 2019	Soll 2019	üpl./Apl. 2019			
	2	3	4	5	6	7	8	8			
1	EINNAHMEN										
1975	Darlehen	456.871,92(K)		56.544,57	400.327,35(K)						
	SUMME EINNAHMEN	456.871,92	0,00	56.544,57	400.327,35	0	0,00	0,00			
	AUSGABEN										
1975	Darlehen	456.871,92(K)		56.544,57	400.327,35(K)						
	SUMME AUSGABEN	456.871,92	0,00	56.544,57	400.327,35	0	0,00	0,00			
	Summe Einnahmen UA 7001	456.871,92	0,00	56.544,57	400.327,35	0	0,00	0,00			
	Summe Ausgaben UA 7001	456.871,92	0,00	56.544,57	400.327,35	0	0,00	0,00			
	Überschuss / Zuschuss UA 7001	0,00	0,00	0,00	0,00	0	0,00	0,00			

Haushaltsrechnung für haushaltsfremde Vorgänge

Einzelplan	7	Abgleich der Abschnitte/Einzelplan und des Einzelplans										
		Reste 2018 Kassenreste (K) Haushaltsreste (H)	Reste 2018 Kassenreste (K) Haushaltsreste (H)	./. Haushaltsreste + neue HH-Reste	Soll 2019	In das Folgejahr zu übertragene Reste Kassenreste (K) Haushaltsreste (H)	In das Folgejahr zu übertragene Reste Kassenreste (K) Haushaltsreste (H)	Ansatz 2019	Soll 2019	üpl./Apl. 2019		
70	Einnahmen	4.926.797,69	0,00	0,00	0,00	6.747.981,34	0,00	0	0,00	0,00	0,00	0,00
	Ausgaben	456.871,92	0,00	0,00	0,00	400.327,35	0,00	0	0,00	0,00	0,00	0,00
	Abgleich	4.469.925,77	0,00	0,00	0,00	6.347.653,99	0,00	0	0,00	0,00	0,00	0,00
71	Einnahmen	0,00	0,00	0,00	0,00	0,00	0,00	0	0,00	0,00	0,00	0,00
	Ausgaben	0,00	0,00	0,00	0,00	0,00	0,00	0	0,00	0,00	0,00	0,00
	Abgleich	0,00	0,00	0,00	0,00	0,00	0,00	0	0,00	0,00	0,00	0,00
72	Einnahmen	0,00	0,00	0,00	0,00	0,00	0,00	0	0,00	0,00	0,00	0,00
	Ausgaben	0,00	0,00	0,00	0,00	0,00	0,00	0	0,00	0,00	0,00	0,00
	Abgleich	0,00	0,00	0,00	0,00	0,00	0,00	0	0,00	0,00	0,00	0,00
73	Einnahmen	0,00	0,00	0,00	0,00	0,00	0,00	0	0,00	0,00	0,00	0,00
	Ausgaben	0,00	0,00	0,00	0,00	0,00	0,00	0	0,00	0,00	0,00	0,00
	Abgleich	0,00	0,00	0,00	0,00	0,00	0,00	0	0,00	0,00	0,00	0,00
74	Einnahmen	0,00	0,00	0,00	0,00	0,00	0,00	0	0,00	0,00	0,00	0,00
	Ausgaben	0,00	0,00	0,00	0,00	0,00	0,00	0	0,00	0,00	0,00	0,00
	Abgleich	0,00	0,00	0,00	0,00	0,00	0,00	0	0,00	0,00	0,00	0,00
75	Einnahmen	0,00	0,00	0,00	0,00	0,00	0,00	0	0,00	0,00	0,00	0,00
	Ausgaben	0,00	0,00	0,00	0,00	0,00	0,00	0	0,00	0,00	0,00	0,00
	Abgleich	0,00	0,00	0,00	0,00	0,00	0,00	0	0,00	0,00	0,00	0,00
76	Einnahmen	0,00	0,00	0,00	0,00	0,00	0,00	0	0,00	0,00	0,00	0,00
	Ausgaben	0,00	0,00	0,00	0,00	0,00	0,00	0	0,00	0,00	0,00	0,00
	Abgleich	0,00	0,00	0,00	0,00	0,00	0,00	0	0,00	0,00	0,00	0,00
77	Einnahmen	0,00	0,00	0,00	0,00	0,00	0,00	0	0,00	0,00	0,00	0,00
	Ausgaben	0,00	0,00	0,00	0,00	0,00	0,00	0	0,00	0,00	0,00	0,00
	Abgleich	0,00	0,00	0,00	0,00	0,00	0,00	0	0,00	0,00	0,00	0,00
78	Einnahmen	0,00	0,00	0,00	0,00	0,00	0,00	0	0,00	0,00	0,00	0,00
	Ausgaben	0,00	0,00	0,00	0,00	0,00	0,00	0	0,00	0,00	0,00	0,00
	Abgleich	0,00	0,00	0,00	0,00	0,00	0,00	0	0,00	0,00	0,00	0,00
79	Einnahmen	0,00	0,00	0,00	0,00	0,00	0,00	0	0,00	0,00	0,00	0,00
	Ausgaben	0,00	0,00	0,00	0,00	0,00	0,00	0	0,00	0,00	0,00	0,00
	Abgleich	0,00	0,00	0,00	0,00	0,00	0,00	0	0,00	0,00	0,00	0,00
7	Einnahmen	4.926.797,69	0,00	0,00	0,00	6.747.981,34	0,00	0	0,00	0,00	0,00	0,00
	Ausgaben	456.871,92	0,00	0,00	0,00	400.327,35	0,00	0	0,00	0,00	0,00	0,00
	Abgleich	4.469.925,77	0,00	0,00	0,00	6.347.653,99	0,00	0	0,00	0,00	0,00	0,00

Haushaltsrechnung für haushaltsfremde Vorgänge

Einzelplan Abschnitt		8 81		8150 Wasserversorgung							
Unterabschnitt		8150 Wasserversorgung									
Nr.	Bezeichnung	2	3	4	5	6	7	8	üpl./Apl. 2019		
		Reste 2018 Kassenreste (K) Haushaltsreste (H)	Soll 2019 ./.. Haushaltsreste + neue HH-Reste	Ist 2019	In das Folgejahr zu übertragene Reste Kassenreste (K) Haushaltsreste (H)	Ansatz 2019	Soll 2019				
1		3	4	5	6	7	8	8			
	EINNAHMEN										
1001	Einnahmen aus WVAB; Einnahmeart 8888	480.740,98(K)	1.136.496,44	1.643.468,85	-26.231,43(K)		1.136.496,44				
1003	Kassen-Sollausgleich	664.773,57(K)	-1.136.496,44	-2.030.743,11	1.559.020,24(K)		-1.136.496,44				
	SUMME EINNAHMEN	1.145.514,55	0,00	-387.274,26	1.532.788,81	0	0,00	0,00			
		0,00	0,00		0,00						
	Summe Einnahmen UA 8150	1.145.514,55	0,00	-387.274,26	1.532.788,81	0	0,00	0,00	0,00		
		0,00	0,00	0,00	0,00	0	0,00	0,00	0,00		
	Summe Ausgaben UA 8150	0,00	0,00	0,00	0,00	0	0,00	0,00	0,00		
		0,00	0,00	-387.274,26	1.532.788,81	0	0,00	0,00	0,00		
	Überschuss / Zuschuss UA 8150	1.145.514,55	0,00	-387.274,26	1.532.788,81	0	0,00	0,00	0,00		
		0,00	0,00		0,00						

Haushaltsrechnung für haushaltsfremde Vorgänge

Einzelplan Abschnitt Unterschnitt	8 88 8800	Allgemeines Grundvermögen												
Nr.	Bezeichnung	3	Reste 2018 Kassenreste (K) Haushaltsreste (H)	4	Soll 2019 ./. Haushaltsreste + neue HH-Reste	5	Ist 2019	6	In das Folgejahr zu übertragene Reste Kassenreste (K) Haushaltsreste (H)	7	Ansatz 2019	8	Soll 2019	üpl./Apl. 2019
1	2	3		4		5		6		7		8		8
	EINNAHMEN													
1002	Kautionen Demenzwohngruppe	2.222,00(K)	557,42	480,42	2.299,00(K)	557,42			2.299,00(K)			557,42		
1003	Kautionen Stadtwohnungen	5.667,50(K)	4.358,23	795,97	9.229,76(K)	4.358,23			9.229,76(K)			4.358,23		
1005	Kaution - Solare Bürgerdächer	8.055,31(K)	0,30		8.055,61(K)	0,30			8.055,61(K)			0,30		
1007	Kaution Weinstieg 2 / Mojo	3.602,84(K)	0,18		3.603,02(K)	0,18			3.603,02(K)			0,18		
1008	Kaution Turmstube	2.300,42(K)	0,11		2.300,53(K)	0,11			2.300,53(K)			0,11		
1009	Bahngelände		10.000,00		10.000,00				10.000,00(K)			10.000,00		
	SUMME EINNAHMEN	21.848,07	14.916,24	1.276,39	35.487,92	0,00			0,00	0		14.916,24		0,00
	AUSGABEN													
1002	Kautionen Demenzwohngruppe	2.222,00(K)	557,42	480,42	2.299,00(K)	557,42			2.299,00(K)			557,42		
1003	Kautionen Stadtwohnungen	5.667,50(K)	4.358,23	795,97	9.229,76(K)	4.358,23			9.229,76(K)			4.358,23		
1005	Kaution - Solare Bürgerdächer	8.055,31(K)	0,30		8.055,61(K)	0,30			8.055,61(K)			0,30		
1007	Kaution Weinstieg 2 / Mojo	3.602,84(K)	0,18		3.603,02(K)	0,18			3.603,02(K)			0,18		
1008	Kaution Turmstube	2.300,42(K)	0,11		2.300,53(K)	0,11			2.300,53(K)			0,11		
1009	Bahngelände		10.000,00		10.000,00				10.000,00			10.000,00		
	SUMME AUSGABEN	21.848,07	14.916,24	11.276,39	25.487,92	0,00			0,00	0		14.916,24		0,00
	Summe Einnahmen UA 8800	21.848,07	14.916,24	1.276,39	35.487,92	0,00			0,00	0		14.916,24		0,00
	Summe Ausgaben UA 8800	21.848,07	14.916,24	11.276,39	25.487,92	0,00			0,00	0		14.916,24		0,00
	Überschuss / Zuschuss UA 8800	0,00	0,00	-10.000,00	10.000,00	0,00			0,00	0		0,00		0,00

Haushaltsrechnung für haushaltsfremde Vorgänge

Einzelplan	8	Abgleich der Abschnitte/Einzelplan und des Einzelplans						Soll 2019	üpl./Apl. 2019
		Reste 2018 Kassenreste (K) Haushaltsreste (H)	Reste 2018 Kassenreste (K) Haushaltsreste (H)	Soll 2019 ./. Haushaltsreste + neue HH-Reste	In das Folgejahr zu übertragene Reste Kassenreste (K) Haushaltsreste (H)	In das Folgejahr zu übertragene Reste Kassenreste (K) Haushaltsreste (H)	Ansatz 2019		
80	Einnahmen	0,00	0,00	0,00	0,00	0,00	0,00	0,00	
	Ausgaben	0,00	0,00	0,00	0,00	0,00	0,00	0,00	
	Abgleich	0,00	0,00	0,00	0,00	0,00	0,00	0,00	
81	Einnahmen	1.145.514,55	0,00	0,00	1.532.788,81	0,00	0,00	0,00	
	Ausgaben	0,00	0,00	0,00	0,00	0,00	0,00	0,00	
	Abgleich	1.145.514,55	0,00	0,00	1.532.788,81	0,00	0,00	0,00	
82	Einnahmen	0,00	0,00	0,00	0,00	0,00	0,00	0,00	
	Ausgaben	0,00	0,00	0,00	0,00	0,00	0,00	0,00	
	Abgleich	0,00	0,00	0,00	0,00	0,00	0,00	0,00	
83	Einnahmen	0,00	0,00	0,00	0,00	0,00	0,00	0,00	
	Ausgaben	0,00	0,00	0,00	0,00	0,00	0,00	0,00	
	Abgleich	0,00	0,00	0,00	0,00	0,00	0,00	0,00	
84	Einnahmen	0,00	0,00	0,00	0,00	0,00	0,00	0,00	
	Ausgaben	0,00	0,00	0,00	0,00	0,00	0,00	0,00	
	Abgleich	0,00	0,00	0,00	0,00	0,00	0,00	0,00	
85	Einnahmen	0,00	0,00	0,00	0,00	0,00	0,00	0,00	
	Ausgaben	0,00	0,00	0,00	0,00	0,00	0,00	0,00	
	Abgleich	0,00	0,00	0,00	0,00	0,00	0,00	0,00	
86	Einnahmen	0,00	0,00	0,00	0,00	0,00	0,00	0,00	
	Ausgaben	0,00	0,00	0,00	0,00	0,00	0,00	0,00	
	Abgleich	0,00	0,00	0,00	0,00	0,00	0,00	0,00	
87	Einnahmen	0,00	0,00	0,00	0,00	0,00	0,00	0,00	
	Ausgaben	0,00	0,00	0,00	0,00	0,00	0,00	0,00	
	Abgleich	0,00	0,00	0,00	0,00	0,00	0,00	0,00	
88	Einnahmen	21.848,07	0,00	14.916,24	35.487,92	0,00	14.916,24	0,00	
	Ausgaben	21.848,07	0,00	14.916,24	25.487,92	0,00	14.916,24	0,00	
	Abgleich	0,00	0,00	0,00	10.000,00	0,00	0,00	0,00	
89	Einnahmen	0,00	0,00	0,00	0,00	0,00	0,00	0,00	
	Ausgaben	0,00	0,00	0,00	0,00	0,00	0,00	0,00	
	Abgleich	0,00	0,00	0,00	0,00	0,00	0,00	0,00	
8	Einnahmen	1.167.362,62	0,00	14.916,24	1.568.276,73	0,00	14.916,24	0,00	
	Ausgaben	21.848,07	0,00	14.916,24	25.487,92	0,00	14.916,24	0,00	
	Abgleich	1.145.514,55	0,00	0,00	1.542.788,81	0,00	0,00	0,00	

Haushaltsrechnung für haushaltsfremde Vorgänge

Einzelplan Abschnitt Unterabschnitt		9 92 9211 Einlagen Bei Sonstigen									
Nr.	Bezeichnung	Reste 2018 Kassenreste (K) Haushaltsreste (H)	Soll 2019 ./. Haushaltsreste + neue HH-Reste	Ist 2019	In das Folgejahr zu übertragene Reste Kassenreste (K) Haushaltsreste (H)	Ansatz 2019	Soll 2019	üpl./Apl. 2019			
	2	3	4	5	6	7	8	8			
1	EINNAHMEN										
1010	Voba Markdorf	306,78(K)			306,78(K)						
1020	Bad.Gde.versich. Verband Karlsruhe	1.700,00(K)	50,00		1.750,00(K)		50,00				
1050	Fam.heim Bodensee	8.000,00(K)			8.000,00(K)						
1060	Interk.rechenzentrum Ulm	29.907,29(K)			29.907,29(K)						
1070	Holzhof Oberschwaben Eg	256,25(K)			256,25(K)						
1080	Regionaler Kompensationspool Bodensee Oberschwaben GmbH	970,00(K)			970,00(K)						
1090	Netze BW GmbH - Seellianz	937.774,71(K)			937.774,71(K)						
	SUMME EINNÄHMEN	978.915,03	50,00	0,00	978.965,03	0	50,00	0,00			
	AUSGABEN										
1010	Voba Markdorf	306,78(K)			306,78(K)						
1020	Bad.Gde.versich. Verband Karlsruhe	1.700,00(K)	50,00		1.750,00(K)		50,00				
1050	Fam.heim Bodensee	8.000,00(K)			8.000,00(K)						
1060	Interk.rechenzentrum Ulm	29.907,29(K)			29.907,29(K)						
1070	Holzhof Oberschwaben Eg	256,25(K)			256,25(K)						
1080	Regionaler Kompensationspool Bodensee Oberschwaben GmbH	970,00(K)			970,00(K)						
1090	Netze BW GmbH - Seellianz	937.774,71(K)			937.774,71(K)						
	SUMME AUSGABEN	978.915,03	50,00	0,00	978.965,03	0	50,00	0,00			
	Summe Einnahmen UA 9211	978.915,03	50,00	0,00	978.965,03	0	50,00	0,00			

Haushaltsrechnung für haushaltsfremde Vorgänge

Einzelplan Abschnitt Unterabschnitt		9 92 9211 Einlagen Bei Sonstigen		9		9		9		9	
Nr.	Bezeichnung	Reste 2018 Kassenreste (K) Haushaltsreste (H)	Soll 2019 ./. Haushaltsreste + neue HH-Reste	Ist 2019	In das Folgejahr zu übertragene Reste Kassenreste (K) Haushaltsreste (H)	Ansatz 2019	Soll 2019	üpl./Apl. 2019			
1	2	3	4	5	6	7	8	8			
	Summe Ausgaben UA 9211	978.915,03 0,00	50,00	0,00	978.965,03 0,00		0	50,00			
	Überschuss / Zuschuss UA 9211	0,00 0,00	0,00	0,00	0,00 0,00		0	0,00			

Haushaltsrechnung für haushaltsfremde Vorgänge

Einzelplan Abschnitt Unterabschnitt		9 92 9270	Sonstige Geldanlagen						
Nr.	Bezeichnung	2	3	4	5	6	7	8	üpl./Apl. 2019
		Reste 2018 Kassenreste (K) Haushaltsreste (H)	Soll 2019 ./. Haushaltsreste + neue HH-Reste	Ist 2019	In das Folgejahr zu übertragene Reste Kassenreste (K) Haushaltsreste (H)	Ansatz 2019	Soll 2019		
1									8
	EINNAHMEN								
1010	Sonst.geldanl. Einnahmen	7.500.000,00(K)		7.500.000,00					
1030	Kündigungsgeld	15.100.000,00(K)	51.811.700,15	66.911.700,15			51.811.700,15		
	SUMME EINNAHMEN	22.600.000,00	51.811.700,15	74.411.700,15	0,00	0	51.811.700,15		0,00
	AUSGABEN								
1030	Kündigungsgeld		51.811.700,15	51.811.700,15			51.811.700,15		
	SUMME AUSGABEN	0,00	51.811.700,15	51.811.700,15	0,00	0	51.811.700,15		0,00
	Summe Einnahmen UA 9270	22.600.000,00	51.811.700,15	74.411.700,15	0,00	0	51.811.700,15		0,00
	Summe Ausgaben UA 9270	0,00	51.811.700,15	51.811.700,15	0,00	0	51.811.700,15		0,00
	Überschuss / Zuschuss UA 9270	22.600.000,00	0,00	22.600.000,00	0,00	0	0,00		0,00

Haushaltsrechnung für haushaltsfremde Vorgänge

Einzelplan Abschnitt Unterabschnitt		9 93 9300 Kredite									
Nr.	Bezeichnung	Reste 2018 Kassenreste (K) Haushaltsreste (H)	Soll 2019 ./.. Haushaltsreste + neue HH-Reste	Ist 2019	In das Folgejahr zu übertragene Reste Kassenreste (K) Haushaltsreste (H)	Ansatz 2019	Soll 2019	üpl./Apl. 2019			
1	2	3	4	5	6	7	8	8			
	EINNAHMEN										
1971	Landeskredite Sammelkonto	224.089,44(K)		4.122,88	219.966,56(K)						
1978	Darlehen Kreditmarkt Sammelkonto	3.774.609,92(K)		199.107,43	3.575.502,49(K)						
	SUMME EINNÄHMEN	3.998.699,36	0,00	203.230,31	3.795.469,05	0	0,00	0,00			
	AUSGABEN										
1971	Landeskredite Sammelkonto	224.089,44(K)		4.122,88	219.966,56(K)						
1978	Darlehen Kreditmarkt Sammelkonto	3.774.609,92(K)		199.107,43	3.575.502,49(K)						
	SUMME AUSGABEN	3.998.699,36	0,00	203.230,31	3.795.469,05	0	0,00	0,00			
	Summe Einnahmen UA 9300	3.998.699,36	0,00	203.230,31	3.795.469,05	0	0,00	0,00			
	Summe Ausgaben UA 9300	3.998.699,36	0,00	203.230,31	3.795.469,05	0	0,00	0,00			
	Überschuss / Zuschuss UA 9300	0,00	0,00	0,00	0,00	0	0,00	0,00			

Haushaltsrechnung für haushaltsfremde Vorgänge

Einzelplan Abschnitt Unterabschnitt		9 94 9400 Kassenmäßige Abwicklung Emil-Lanz-Stiftung									
Nr.	Bezeichnung	Reste 2018 Kassenreste (K) Haushaltsreste (H)	Soll 2019 ./.. Haushaltsreste + neue HH-Reste	Ist 2019	In das Folgejahr zu übertragene Reste Kassenreste (K) Haushaltsreste (H)	Ansatz 2019	Soll 2019	üpl./Apl. 2019			
1	2	3	4	5	6	7	8	8			
1010	EINNAHMEN Kassenbestand / Kassenvorgriff	156.933,42(K)	89.201,74	156.933,42	89.201,74(K)		89.201,74				
	SUMME EINNAHMEN	156.933,42 0,00	89.201,74	156.933,42	89.201,74 0,00	0	89.201,74	0,00			
1010	AUSGABEN Kassenbestand / Kassenvorgriff		89.201,74	89.201,74			89.201,74				
	SUMME AUSGABEN	0,00 0,00	89.201,74	89.201,74	0,00 0,00	0	89.201,74	0,00			
	Summe Einnahmen UA 9400	156.933,42 0,00	89.201,74	156.933,42	89.201,74 0,00	0	89.201,74	0,00			
	Summe Ausgaben UA 9400	0,00 0,00	89.201,74	89.201,74	0,00 0,00	0	89.201,74	0,00			
	Überschuss / Zuschuss UA 9400	156.933,42 0,00	0,00	67.731,68	89.201,74 0,00	0	0,00	0,00			

Haushaltsrechnung für haushaltsfremde Vorgänge

Einzelplan Abschnitt Unterschnitt	9 95 9510 Allgemeine Rücklage	Bezeichnung	Reste 2018 Kassenreste (K) Haushaltsreste (H)	Soll 2019 ./.. Haushaltsreste + neue HH-Reste	Ist 2019	In das Folgejahr zu übertragene Reste Kassenreste (K) Haushaltsreste (H)	Ansatz 2019	Soll 2019	üpl./Apl. 2019
Nr.	2	3	4	5	6	7	8	8	8
1			0,00						
1010	AUSGABEN Allgem.rueckl. Einnahmen	31.591.535,40(K)		5.303.446,02	26.288.089,38(K)				
	SUMME AUSGABEN	31.591.535,40	0,00	5.303.446,02	26.288.089,38	0	0,00	0,00	0,00
	Summe Einnahmen UA 9510	0,00	0,00	0,00	0,00	0	0,00	0,00	0,00
	Summe Ausgaben UA 9510	31.591.535,40	0,00	5.303.446,02	26.288.089,38	0	0,00	0,00	0,00
	Überschuss / Zuschuss UA 9510	-31.591.535,40	0,00	-5.303.446,02	-26.288.089,38	0	0,00	0,00	0,00

Haushaltsrechnung für haushaltsfremde Vorgänge

Einzelplan Abschnitt Unterabschnitt	9 99 9910	Kassenbestand	Reste 2018 Kassenreste (K) Haushaltsreste (H)	Soll 2019 ./.. Haushaltsreste + neue HH-Reste	Ist 2019	In das Folgejahr zu übertragene Reste Kassenreste (K) Haushaltsreste (H)	Ansatz 2019	Soll 2019	üpl./Apl. 2019
Nr.	2	3	4	5	6	7	8	8	8
1	EINNAHMEN	3	4	5	6	7	8	8	8
1010	Kassenbest.ime Lfd. Jahr Einnahmen	3.236.581,11(K)	18.964.410,98	3.236.581,11	18.964.410,98(K)		18.964.410,98		
	SUMME EINNAHMEN	3.236.581,11 0,00	18.964.410,98	3.236.581,11	18.964.410,98 0,00	0	18.964.410,98	18.964.410,98	0,00
	AUSGABEN								
1010	Kassenbest.ime Lfd. Jahr Einnahmen		18.964.410,98	18.964.410,98			18.964.410,98		
	SUMME AUSGABEN	0,00 0,00	18.964.410,98	18.964.410,98	0,00 0,00	0	18.964.410,98	18.964.410,98	0,00
	Summe Einnahmen UA 9910	3.236.581,11	18.964.410,98	3.236.581,11	18.964.410,98	0	18.964.410,98	18.964.410,98	0,00
	Summe Ausgaben UA 9910	0,00 0,00 0,00	18.964.410,98	18.964.410,98	0,00 0,00 0,00	0	18.964.410,98	18.964.410,98	0,00
	Überschuss / Zuschuss UA 9910	3.236.581,11 0,00	0,00	-15.727.829,87	18.964.410,98 0,00	0	0,00	0,00	0,00

Haushaltsrechnung für haushaltsfremde Vorgänge

Einzelplan	9	Abgleich der Abschnitte/Einzelplan und des Einzelplans				Ansatz 2019	Soll 2019	üpl./Apl. 2019
		Reste 2018 Kassenreste (K) Haushaltsreste (H)	Reste 2018 Kassenreste (K) Haushaltsreste (H)	Soll 2019 ./. Haushaltsreste + neue HH-Reste	In das Folgejahr zu übertragene Reste Kassenreste (K) Haushaltsreste (H)			
90		Einnahmen Ausgaben Abgleich	0,00 0,00 0,00	0,00 0,00 0,00	0,00 0,00 0,00	0,00 0,00 0,00	0,00 0,00 0,00	
91		Einnahmen Ausgaben Abgleich	0,00 0,00 0,00	0,00 0,00 0,00	0,00 0,00 0,00	0,00 0,00 0,00	0,00 0,00 0,00	
92		Einnahmen Ausgaben Abgleich	23.578.915,03 978.915,03 0,00	0,00 0,00 0,00	51.811.750,15 51.811.750,15 0,00	0,00 0,00 0,00	0,00 0,00 0,00	
93		Einnahmen Ausgaben Abgleich	3.998.699,36 3.998.699,36 0,00	0,00 0,00 0,00	0,00 0,00 0,00	0,00 0,00 0,00	0,00 0,00 0,00	
94		Einnahmen Ausgaben Abgleich	156.933,42 156.933,42 0,00	0,00 0,00 0,00	89.201,74 89.201,74 0,00	0,00 0,00 0,00	0,00 0,00 0,00	
95		Einnahmen Ausgaben Abgleich	31.591.535,40 -31.591.535,40 0,00	0,00 0,00 0,00	0,00 0,00 0,00	0,00 0,00 0,00	0,00 0,00 0,00	
96		Einnahmen Ausgaben Abgleich	0,00 0,00 0,00	0,00 0,00 0,00	0,00 0,00 0,00	0,00 0,00 0,00	0,00 0,00 0,00	
97		Einnahmen Ausgaben Abgleich	0,00 0,00 0,00	0,00 0,00 0,00	0,00 0,00 0,00	0,00 0,00 0,00	0,00 0,00 0,00	
98		Einnahmen Ausgaben Abgleich	0,00 0,00 0,00	0,00 0,00 0,00	0,00 0,00 0,00	0,00 0,00 0,00	0,00 0,00 0,00	
99		Einnahmen Ausgaben Abgleich	3.236.581,11 0,00 3.236.581,11	0,00 0,00 0,00	18.964.410,98 18.964.410,98 0,00	0,00 0,00 0,00	0,00 0,00 0,00	
9		Einnahmen Ausgaben Abgleich	30.971.128,92 36.569.149,79 -5.598.020,87	0,00 0,00 0,00	70.865.362,87 70.865.362,87 0,00	0,00 0,00 0,00	0,00 0,00 0,00	

Haushaltsrechnung für haushaltsfremde Vorgänge

Haushaltsfremde Vorgänge Gesamt									
	Reste 2018 Kassenreste (K)	Reste 2018 Haushaltsreste (H)	Reste 2019 ./. Haushaltsreste + neue HH-Reste	In das Folgejahr zu übertragene Reste Kassenreste (K) Haushaltsreste (H)	In das Folgejahr zu übertragene Reste Kassenreste (K) Haushaltsreste (H)	In das Folgejahr zu übertragene Reste Kassenreste (K) Haushaltsreste (H)	Ansatz 2019	Soll 2019	üpl./Apl. 2019
Einnahmen	37.090.780,58	0,00	106.964.749,81	0,00	32.227.637,84	0,00	0	106.964.749,81	0,00
Ausgaben	37.240.136,51	0,00	106.964.749,81	0,00	31.624.264,04	0,00	0	106.964.749,81	0,00
Abgleich	-149.355,93	0,00	0,00	0,00	603.373,80	0,00	0	0,00	0,00

Haushaltsrechnung

Gesamtsumme

1	KR 2018	HHR 2018	3	Ergebnis	5	KR	6	HHR	7	8	9	ÜPL/APL
	2	HHR 2018	3	4	5	KR	6	HHR	7	Ansatz inkl. Nachtrag Änderung	Ergebnis - Ansatz	ÜPL/APL
GESAMTEINNAHME	37.842.438,41	0,00	0,00	153.874.700,07	159.070.669,09	32.646.469,39	32.646.469,39	0,00	0,00	53.830.000,00	100.044.700,07	0,00
GESAMTAUSGABE	37.842.438,41	0,00	0,00	153.874.700,07	159.070.669,09	32.646.469,39	32.646.469,39	0,00	0,00	53.830.000,00	100.044.700,07	0,00
GESAMTSALDO	0,00	0,00	0,00	0,00	0,00	0,00	0,00	0,00	0,00	0,00	0,00	0,00
												10

**Zusammenstellung
der Geldrechnungs-
vorgänge**

Kassenmäßiger Abschluss 2019 (und Gesamtabchluss) in EUR

Reste vom Vorjahr Kassenreste Bereinigung	RE = Soll - Abgang HHReste u. KReste Vorjahr + neue Haushaltsreste		Ist	Reste aufs Nachjahr Kassenreste Bereinigung	Haushaltsreste
751.657,83 0,00 0,00 0,00	39.846.612,66 7.063.337,60	Einnahmen	40.244.514,72 6.998.261,82	353.755,77 0,00 65.075,78 0,00	0,00 0,00
751.657,83 0,00 37.090.780,58 0,00	46.909.950,26 88.000.338,83 0,00	Summen der Haushaltsrechnung Summen der Verwahrgelder Summen der Vorschussgelder Zwischensummen Ist-Einnahmen Kassenbestand	47.242.776,54 111.827.892,55 0,00 159.070.669,09 0,00	418.881,55 0,00 13.263.226,86 0,00	0,00 0,00
37.842.438,41 0,00	153.874.700,07 18.964.410,98	Summen der Einnahmen	159.070.669,09	32.646.469,39 0,00	0,00
442.598,47 159.703,43	39.846.612,66 7.063.337,60	Ausgaben	39.851.626,96 6.638.419,85	437.584,17 584.621,18	0,00 0,00
602.301,90 37.240.136,51 0,00	46.909.950,26 88.000.338,83 0,00	Summen der Haushaltsrechnung Summen der Verwahrgelder Summen der Vorschussgelder Zwischensummen Ist-Ausgaben Kassenbestand	46.490.046,81 93.616.211,30 0,00 140.106.258,11 18.964.410,98	1.022.205,35 31.624.264,04 0,00	0,00 0,00
37.842.438,41	153.874.700,07	Summen der Ausgaben	159.070.669,09	32.646.469,39	0,00

Abschlussbeurkundung

Die Aufstellung der Jahresrechnung 2019 beurkundet
Markdorf, den 07.07.2020


M. Kissner / Fachbediensteter für das Finanzwesen

Der Abschluss stimmt mit dem EDV-Kassenbuch überein.
Markdorf, den 07.07.2020


S. Zipfel / Kassenleiterin

Feststellung des Jahresergebnisses 2019

Behördennummer: 08435034

Verwaltungshaushalt / Vermögenshaushalt			
Solleinnahmen Verwaltungshaushalt	39.894.566,31		
Solleinnahmen Vermögenshaushalt	7.063.337,60		
Summe Solleinnahmen	46.957.903,91		
+ Neue Haushaltseinnahmereste	0,00		
- Abgang alter Haushaltseinnahmereste	0,00		
- Abgang alter Kasseneinnahmereste	47.953,65		
Summe bereinigte Solleinnahmen		46.909.950,26	
Pauschale Bereinigung Kassenreste	0,00		
Isteinnahmen Verwaltungshaushalt	40.244.514,72		
Isteinnahmen Vermögenshaushalt	6.998.261,82		
Summe Isteinnahmen	47.242.776,54		
Sollausgaben Verwaltungshaushalt	39.855.948,69		
Sollausgaben Vermögenshaushalt	7.063.337,60		
Summe Sollausgaben	46.919.286,29		
+ Neue Haushaltsausgabereiste Verwaltungshaushalt	0,00		
+ Neue Haushaltsausgabereiste Vermögenshaushalt	0,00		
- Abgang alter Haushaltsausgabereiste Verwaltungshaushalt	0,00		
- Abgang alter Haushaltsausgabereiste Vermögenshaushalt	0,00		
- Abgang alter Kassenausgabereiste	9.336,03		
Summe bereinigte Sollausgaben		46.909.950,26	
Sollfehlbetrag / -überschuss		0,00	
Istausgaben Verwaltungshaushalt	39.851.626,96		
Istausgaben Vermögenshaushalt	6.638.419,85		
Summe Istausgaben	46.490.046,81		
Istfehlbetrag / -überschuss	752.729,73		
In den Sollausgaben sind enthalten	nachrichtlich	Haushaltsansatz	Anordnungssoll
Zuführung zum Vermögenshaushalt	-615.907,78	650.000,00	34.092,22
Zuführung zur Allg. Rücklage	0,00	0,00	0,00

**Anlagennachweis
zum 31.12.2019**

Anlagenpiegel mit/ohne Umbuchung

Filter: Gemeindefilter: 01, Anlagendatumsfilter: 01.01.19..31.12.19
Optionen: AFA-Buch: Anlagen, Startdatum: 01.01.2019, Enddatum: 31.12.2019, Anlagenart: Anlagen und Zuschussanlagen, Gruppensummen: Anlagenklassencode
Zuschreibung ist Anschaffungsart; Bei Zuschussanlage Zuschreibung ist AFA-Art, *inklusive Umbuchung

	Anschaffungs- kosten 31.12.2018	*Zugang in Periode	Abgang in Periode	Anschaffungs- kosten 31.12.2019	Kumulierte AFA 31.12.2019	*AFA in Periode	Abgang AFA in Periode	Kumulierte AFA 31.12.2019	Buchwert 31.12.2018	Buchwert 31.12.2019
Summen für Anlagenklassencode 13106810 Afa unb.Verm. Freiwillige Feuerwehr										
Zuschuss	7.018.439,54€	0,00€	0,00€	7.018.439,54€	-1.249.047,58€	-138.802,34€	0,00€	-1.387.849,92€	5.769.391,96€	5.630.589,62€
Eigenkapitalverzinsung	-1.177.940,00€	-220.784,40€	0,00€	-1.177.940,00€	4.640,26€	2.320,13€	0,00€	6.960,39€	-113.299,74€	-110.979,61€
	-1.787.909,10€			-2.008.693,50€						
Summen für Anlagenklassencode 13106820 Afa bewegl. Verm. Freiwillige Feuerwehr										
Zuschuss	2.847.453,25€	376.240,33€	-84.011,09€	3.139.682,49€	-1.285.692,56€	-173.382,10€	78.107,37€	-1.380.967,29€	1.561.760,69€	1.758.715,20€
Eigenkapitalverzinsung	-21.500,00€	0,00€	0,00€	-21.500,00€	2.618,59€	1.653,85€	0,00€	4.272,44€	-18.881,41€	-17.227,56€
	-185.539,22€	-35.882,62€		-221.421,84€						
Summen für Anlagenklassencode 21106810 Afa unb.Verm. GRS Markdorf										
Eigenkapitalverzinsung	7.628.171,42€	827.608,58€	0,00€	8.455.780,00€	-3.478.223,29€	-124.279,54€	0,00€	-3.602.502,83€	4.149.948,13€	4.853.277,17€
	-1.339.175,83€	-194.131,07€		-1.533.306,90€						
Summen für Anlagenklassencode 21106820 Afa bewegl. Verm. GRS Markdorf										
Eigenkapitalverzinsung	188.118,64€	2.951,78€	0,00€	191.070,42€	-148.396,77€	-11.655,44€	0,00€	-160.052,21€	39.721,87€	31.018,21€
	-11.157,36€	-1.132,74€		-12.290,10€						
Summen für Anlagenklassencode 21116810 Afa unb.Verm. GRS Riedheim										
Eigenkapitalverzinsung	1.531.781,06€	0,00€	0,00€	1.531.781,06€	-817.249,87€	-28.716,42€	0,00€	-845.966,29€	714.531,19€	685.814,77€
	-224.181,49€	-27.432,59€		-251.614,08€						
Summen für Anlageklassencode 21116820 Afa bewegl. Verm. GRS Riedheim										
Eigenkapitalverzinsung	196.528,51€	4.928,47€	0,00€	201.456,98€	-91.400,10€	-15.838,71€	0,00€	-107.238,81€	105.128,41€	94.218,17€
	-7.529,98€	-3.614,91€		-11.144,89€						
Summen für Anlagenklassencode 29116820 Afa bewegl. Verm. Ganzt.Betreuung GRS Markdorf										
Eigenkapitalverzinsung	8.046,74€	1.200,61€	0,00€	9.247,35€	-5.177,95€	-615,91€	0,00€	-5.793,86€	2.868,79€	3.453,49€
	-738,28€	-106,93€		-845,21€						
Summen für Anlagenklassencode 32126810 Afa unb.Verm. Kunstgalerie										
Eigenkapitalverzinsung	172.470,00€	0,00€	0,00€	172.470,00€	-150.812,16€	-11.813,37€	0,00€	-162.625,53€	21.657,84€	9.844,47€
	-18.409,16€	-393,78€		-18.802,94€						
Summen für Anlagenklassencode 32126820 Afa bewegl. Verm. Kunstgalerie										
Eigenkapitalverzinsung	22.237,00€	0,00€	0,00€	22.237,00€	-22.237,00€	0,00€	0,00€	-22.237,00€	0,00€	0,00€
	-756,02€	0,00€		-756,02€						
Summen für Anlagenklassencode 43506810 Afa unb.Verm. Obdachlose										
Eigenkapitalverzinsung	209.937,00€	0,00€	0,00€	209.937,00€	-83.864,46€	-4.202,42€	0,00€	-88.066,88€	126.072,54€	121.870,12€
	-43.242,88€	-4.874,80€		-48.117,68€						
Summen in Anlagenklassencode 43506820 Afa bewegl. Verm. Obdachlose										
Eigenkapitalverzinsung	790,62€	0,00€	0,00€	790,62€	-203,15€	-65,88€	0,00€	-269,03€	587,47€	521,59€
	-81,02€	-20,86€		-101,88€						

Summen in Anlagenklassencode 46406810 AFA unb.Verm. KIGA St. Elisabeth									
Eigenkapitalverzinsung	0,00€	1.460.176,01€	4.708,89€	-472.788,91€	-24.842,05€	0,00€	-497.630,96€	987.387,10€	967.253,94€
		-299.451,85€	-38.481,30€						
Summen in Anlagenklassencode 46406820 AFA bewegl. Verm. KIGA St. Elisabeth									
Eigenkapitalverzinsung	0,00€	59.643,98€	0,00€	-51.740,34€	-1.303,08€	0,00€	-53.043,42€	7.903,64€	6.600,56€
		-4.106,12€	-263,86€						
Summen in Anlagenklassencode 46416810 AFA unb.Verm. Pestalozzi-Kindergarten									
Eigenkapitalverzinsung	0,00€	1.746.479,43€	0,00€	-673.944,62€	-33.983,16€	0,00€	-707.927,78€	1.072.534,81€	1.038.551,65€
		-366.129,11€	-41.542,07€						
Summen in Anlagenklassencode 46416820 AFA bewegl. Verm. Pestalozzi-Kindergarten									
Eigenkapitalverzinsung	0,00€	64.263,15€	0,00€	-61.716,19€	-1.247,00€	0,00€	-62.963,19€	2.546,96€	1.299,96€
		-1.772,01€	-51,84€						
Summen in Anlagenklassencode 46426810 AFA unb.Verm. KIGA Leimbach									
Zuschuss	0,00€	4.625.594,89€	0,00€	-1.211.075,54€	-78.912,14€	0,00€	-1.289.987,68€	3.414.519,35€	3.335.607,21€
Eigenkapitalverzinsung	0,00€	-558.000,00€	0,00€	55.799,00€	11.160,00€	0,00€	66.959,00€	-502.201,00€	-491.041,00€
		-904.426,02€	-114.670,86€						
Summen in Anlagenklassencode 46426820 AFA bewegl. Verm. KIGA Leimbach									
Eigenkapitalverzinsung	0,00€	199.573,05€	0,00€	-87.241,92€	-8.681,17€	0,00€	-95.923,09€	112.331,13€	103.649,96€
		-44.435,57€	-5.484,25€						
Summen in Anlagenklassencode 46436810 AFA unb.Verm. KIGA St. Martin									
Zuschuss	0,00€	2.584.263,68€	0,00€	-342.699,19€	-71.191,55€	0,00€	-413.890,74€	2.241.564,49€	2.170.372,94€
Eigenkapitalverzinsung	0,00€	-380.000,00€	0,00€	43.173,94€	11.258,81€	0,00€	54.432,75€	-336.826,06€	-325.567,25€
		-260.184,69€	-64.865,39€						
Summen in Anlagenklassencode 46436820 AFA bewegl. Verm. KIGA St. Martin									
Eigenkapitalverzinsung	0,00€	16.664,54€	5.313,00€	-13.781,00€	-1.498,27€	0,00€	-15.279,27€	2.883,54€	6.698,27€
		-1.093,68€	-135,84€						
Summen in Anlagenklassencode 46446810 AFA unb.Verm. KIGA Altes Schulhaus									
Eigenkapitalverzinsung	0,00€	990.575,60€	14.756,00€	-283.329,30€	-13.248,61€	0,00€	-296.577,91€	707.246,30€	708.753,69€
		-229.693,91€	-27.922,05€						
Summen in Anlagenklassencode 46446820 AFA bewegl. Verm. KIGA Altes Schulhaus									
Eigenkapitalverzinsung	0,00€	86.805,74€	896,50€	-70.190,69€	-3.327,96€	0,00€	-73.518,65€	16.615,05€	14.183,59€
		-4.711,30€	-551,04€						
Summen in Anlagenklassencode 46456810 AFA unb.Verm. KIGA Hepbach									
Eigenkapitalverzinsung	0,00€	472.174,34€	0,00€	-169.567,08€	-10.093,72€	0,00€	-179.660,80€	302.607,26€	292.513,54€
		-103.751,50€	-11.700,51€						
Summen in Anlagenklassencode 46456820 AFA bewegl. Verm. KIGA Hepbach									
Eigenkapitalverzinsung	0,00€	30.282,51€	0,00€	-17.820,03€	-2.517,42€	0,00€	-20.337,45€	12.462,48€	9.945,06€
		-2.311,50€	-397,78€						
Summen in Anlagenklassencode 46476820 AFA bewegl. Verm. Kleinkindbetreuung									
Eigenkapitalverzinsung	0,00€	2.652,10€	0,00€	-2.096,00€	-145,42€	0,00€	-2.241,42€	556,10€	410,68€
		-170,82€	-16,43€						
Summen in Anlageklassencode 46496810 AFA unb. Verm. Kleink. Betr. KIGA Pestalozzi									
Eigenkapitalverzinsung	0,00€	34.493,52€	0,00€	-14.556,46€	-3.467,31€	0,00€	-18.023,77€	19.937,06€	16.469,75€
		-9.642,26€	-1.379,74€						

Summen in Anlagenklassencode 46516820 AfA bewegl. Verm. Kleinkindbetreuung										
Eigenkapitalverzinsung	15.453,66€	0,00€	15.453,66€	-14.144,85€	-408,99€	0,00€	-14.553,84€	1.308,81€	899,82€	
	-1.882,74€	-35,84€	-1.918,58€							
Summen in Anlagenklassencode 46526810 AfA unb.Verm.Kleinkindbetreuung										
Zuschuss	111.106,21€	0,00€	111.106,21€	-24.783,75€	-4.412,20€	0,00€	-29.195,95€	86.322,46€	81.910,26€	
Eigenkapitalverzinsung	-60.000,00€	0,00€	-60.000,00€	12.164,95€	2.474,23€	0,00€	14.639,18€	-47.835,05€	-45.360,82€	
	-12.256,82€	-1.461,98€	-13.718,80€							
Summen in Anlagenklassencode 46526820 AfA bewegl. Verm. Kleinkindbetreuung										
Eigenkapitalverzinsung	1.655,22€	0,00€	1.655,22€	-165,52€	-331,05€	0,00€	-496,57€	1.489,70€	1.158,65€	
	-29,79€	-46,35€	-76,14€							
Summen in Anlagenklassencode 46536810 AfA unb.Verm. Kiga St. Josef										
Eigenkapitalverzinsung	13.655,65€	0,00€	13.655,65€	-3.915,76€	-1.133,18€	0,00€	-5.048,94€	9.739,89€	8.606,71€	
	-1.262,38€	-344,27€	-1.606,65€							
Summen in Anlagenklassencode 46536820 AfA bewegl. Verm. Kiga St. Josef										
Eigenkapitalverzinsung	2.576,52€	0,00€	2.576,52€	-982,18€	-800,10€	0,00€	-1.782,28€	1.594,34€	1.883,09€	
	-319,31€	-1.088,85€	-383,74€							
Summen in Anlagenklassencode 46546820 AfA bewegl. Verm. Kiga St. Josef Kleinkindbetreu.										
Eigenkapitalverzinsung	34.002,94€	0,00€	34.002,94€	-3.701,88€	-3.154,75€	0,00€	-6.856,63€	30.301,06€	27.146,31€	
	-1.340,35€	-1.085,85€	-2.426,20€							
Summen in Anlagenklassencode 56106810 AfA unb.Verm. MZH-Leimbach										
Eigenkapitalverzinsung	1.136.751,03€	0,00€	1.136.751,03€	-645.273,19€	-20.278,39€	0,00€	-665.551,58€	491.477,84€	471.199,45€	
	-172.433,75€	-18.847,99€	-191.281,74€							
Summen für Anlagenklassencode 56106820 AfA bewegl. Verm. MZH-Leimbach										
Eigenkapitalverzinsung	87.866,79€	0,00€	87.866,79€	-26.979,65€	-7.224,40€	0,00€	-34.204,05€	60.887,14€	53.662,74€	
	-4.775,12€	-2.146,39€	-6.921,51€							
Summen für Anlagenklassencode 58006810 AfA unb.Verm. Stadtgärtnerei										
Eigenkapitalverzinsung	443.974,46€	0,00€	443.974,46€	-322.792,57€	-6.415,24€	0,00€	-329.207,81€	121.181,89€	114.766,65€	
	-41.416,39€	-4.590,67€	-46.007,06€							
Summen für Anlagenklassencode 58006820 AfA bewegl. Verm. Stadtgärtnerei										
Eigenkapitalverzinsung	370.637,58€	0,00€	373.796,13€	-212.477,52€	-26.804,05€	0,00€	-239.281,57€	158.160,06€	134.514,56€	
	-23.301,46€	-5.324,81€	-28.626,27€							
Summen für Anlagenklassencode 67506810 AfA unb.Verm. Straßenreinigung										
Eigenkapitalverzinsung	61.684,78€	0,00€	61.684,78€	-3.495,02€	-498,56€	0,00€	-3.993,58€	58.189,76€	57.691,20€	
	-2.489,91€	-237,65€	-2.727,56€							
Summen für Anlagenklassencode 67506820 AfA bewegl. Verm. Straßenreinigung										
Eigenkapitalverzinsung	154.794,43€	0,00€	154.794,43€	-63.341,66€	-12.746,50€	0,00€	-76.088,16€	91.452,77€	78.706,27€	
	-13.340,57€	-3.148,18€	-16.488,75€							
Summen für Anlagenklassencode 75006810 AfA unb.Verm. Friedhöfe										
Eigenkapitalverzinsung	2.917.213,67€	0,00€	2.959.279,29€	-1.064.364,05€	-52.743,97€	0,00€	-1.117.108,02€	1.852.849,62€	1.842.171,27€	
	-553.105,44€	-72.960,76€	-626.066,20€							

Summen für Anlagenklassencode 75006820 AfA bewegl. Verm. Friedhöfe										
Eigenkapitalverzinsung	18.642,59€	0,00€	18.642,59€	-14.074,16€	-1.089,54€	0,00€	-15.163,70€	4.568,43€	0,00€	3.478,89€
	-2.286,42€	-133,82€	-2.420,24€							
Summen für Anlagenklassencode 75046820 AfA bewegl. Verm. Friedhof Hepbach										
Eigenkapitalverzinsung	2.476,43€	0,00€	2.476,43€	-1.506,49€	-247,65€	0,00€	-1.754,14€	969,94€	0,00€	722,29€
	-433,29€	-28,89€	-462,18€							
Summen für Anlagenklassencode 75056810 AfA unb. Verm. Friedhof Ittendorf										
Eigenkapitalverzinsung	11.662,00€	0,00€	11.662,00€	-2.293,53€	-466,48€	0,00€	-2.760,01€	9.368,47€	0,00€	8.901,99€
	-2.125,83€	-356,08€	-2.481,91€							
Summen für Anlagenklassencode 75056820 AfA bewegl. Verm. Friedhof Ittendorf										
Eigenkapitalverzinsung	544,04€	0,00€	544,04€	-330,96€	-54,40€	0,00€	-385,36€	213,08€	0,00€	158,68€
	-95,20€	-6,35€	-101,55€							
Summen für Anlagenklassencode 75106810 AfA unb. Verm. Leichenhalle										
Eigenkapitalverzinsung	1.050.880,00€	0,00€	1.050.880,00€	-640.046,93€	-17.535,93€	0,00€	-657.582,86€	410.833,07€	0,00€	393.297,14€
	-144.719,82€	-15.731,89€	-160.451,71€							
Summen für Anlagenklassencode 75106820 AfA bewegl. Verm. Leichenhalle										
Eigenkapitalverzinsung	4.737,73€	0,00€	4.737,73€	-3.365,09€	-362,27€	0,00€	-3.727,36€	1.372,64€	0,00€	1.010,37€
	-521,72€	-40,42€	-562,14€							
Summen für Anlagenklassencode 76706810 AfA unb. Verm. Stadthalle										
Eigenkapitalverzinsung	1.179.593,00€	0,00€	1.179.593,00€	-676.273,22€	-22.388,85€	0,00€	-698.662,07€	503.319,78€	0,00€	480.930,93€
	-178.194,11€	-19.237,23€	-197.431,34€							
Summen für Anlagenklassencode 76706820 AfA bewegl. Verm. Stadthalle										
Eigenkapitalverzinsung	33.723,18€	0,00€	33.723,18€	-23.152,83€	-2.270,20€	0,00€	-25.423,03€	10.570,35€	0,00€	8.300,15€
	-2.699,78€	-331,84€	-3.031,62€							
Summen für Anlagenklassencode 76756810 AfA unb. Verm. Bürgerhaus Ittendorf										
Eigenkapitalverzinsung	453.840,96€	0,00€	453.840,96€	-305.114,90€	-9.077,77€	0,00€	-314.192,67€	148.726,06€	0,00€	139.648,29€
	-55.092,08€	-5.585,93€	-60.678,01€							
Summen für Anlagenklassencode 76756820 AfA bewegl. Verm. Bürgerhaus Ittendorf										
Eigenkapitalverzinsung	22.799,57€	0,00€	22.799,57€	-21.074,34€	-1.846,55€	0,00€	-22.920,89€	1.725,23€	0,00€	31.517,82€
	-2.472,91€	-335,17€	-2.808,08€							
Summen für Anlagenklassencode 76906810 AfA unb. Verm. Vereinshaus Hepbach										
Eigenkapitalverzinsung	1.049.683,86€	0,00€	1.049.683,86€	-407.648,07€	-24.009,16€	0,00€	-431.657,23€	642.035,79€	0,00€	618.026,63€
	-223.215,06€	-24.721,02€	-247.936,08€							
Summen für Anlagenklassencode 76906820 AfA bewegl. Verm. Vereinshaus Hepbach										
Eigenkapitalverzinsung	1.243,47€	0,00€	1.243,47€	-1.056,95€	-124,35€	0,00€	-1.181,30€	186,52€	0,00€	62,17€
	-180,92€	-2,49€	-183,41€							
Summen für Anlagenklassencode 77106810 AfA unb. Verm. Bauhof										
Eigenkapitalverzinsung	726.974,69€	655,99€	727.630,68€	-292.028,34€	-12.150,94€	0,00€	-304.179,28€	434.946,35€	0,00€	423.451,40€
	-140.921,76€	-16.938,03€	-157.859,79€							
Summen für Anlagenklassencode 77106820 AfA bewegl. Verm. Bauhof										
Eigenkapitalverzinsung	1.196.092,95€	260.842,14€	1.456.935,09€	-781.644,86€	-86.455,29€	0,00€	-868.100,15€	414.448,09€	0,00€	588.834,94€
	-104.096,52€	-14.839,80€	-118.936,32€							

**Zusammenstellung der
bedeutendsten Einnahmen
und Ausgabe-
veränderungen sowie
außer- und überplanmäßige
Ausgaben**

Die bedeutendsten Veränderungen der Einnahmen und Ausgaben des Verwaltungshaushaltes im Jahr 2019
(ohne Sammelnachweise und Innere Verrechnungen)

HH Stelle	Bezeichnung	Haushalts- ansatz	Rechnungs- ergebnis	Abweichung	Erläuterung
Gemeindeorgane					
1 0000 1310	Weinverkauf	- €	17.288,82 €	- 17.288,82 €	Neu eingerichtete HH Stelle
1 0000 1520	Vermischte Einnahmen	1.000,00 €	6.406,27 €	- 5.406,27 €	
1 0000 5810	Repräsentationen, Tagungen und Besichtigungen	42.500,00 €	22.299,43 €	20.200,57 €	Eigenanteil Infofahrt geringerer Aufwand
1 0000 5840	Weinkauf	- €	32.917,67 €	- 32.917,67 €	Neue Haushaltsstelle
1 0000 5820	Städtepartnerschaft und Auslandsbeziehungen	17.000,00 €	10.367,32 €	6.632,68 €	Geringerer Aufwand
1 0000 5880	Öffentlichkeitsarbeit, Infomappen	17.000,00 €	4.469,57 €	12.530,43 €	Geringerer Aufwand
Hauptverwaltung					
1 0200 6721	Erstattung Rechenzentrum für Personalabr.	45.000,00 €	53.301,04 €	- 8.301,04 €	Mehr Personalfälle; E- Gehaltsakte
Ortsverwaltung					
1 0250 5010	Gebäude- und Grundstücksunterhaltung	10.000,00 €	24.022,35 €	- 14.022,35 €	Sanierung WC und Treppenhaus
Finanzverwaltung					
1 0300 1000	Verwaltungsgebühren	8.000,00 €	14.752,24 €	- 6.752,24 €	Grundstücksverkäufe
1 0300 1520	Vermischte Einnahmen	1.000,00 €	32.275,90 €	- 31.275,90 €	Auflösung Einbehalte
1 0300 1630	Erstattung von Zweckverbänden	11.500,00 €	17.480,96 €	- 5.980,96 €	Anteil Aufwand AZV
1 0300 1650	Erstattungen kommunalen Sonderrechnungen	129.000,00 €	166.142,30 €	- 37.142,30 €	Anteil Aufwand Eigenbetriebe

1	0300	1680	Erstattungen für Ausgaben des Verwaltungshaushalt vom übrigen Bereich	13.000,00 €	22.239,24 €	-	9.239,24 €	Anteil Aufwand Spitalfonds/Stiftung
1	0300	2610	Mahngebühren und Säumniszuschläge	149.345,00 €	133.955,18 €		10.945,50 €	
1	0300	8420	Vollverzinsung Gewerbesteuer	27.000,00 €	425.591,25 €	-	398.591,25 €	Großer Erstattungsbetrag Gewerbesteuer

Liegenschaftsverwaltung

1	0350	1680	Erstattung für Ausgaben des Verwaltungshaushalt vom übrigen Bereich	26.000,00 €	31.607,84 €	-	5.607,84 €	Anteil Aufwand Spitalfonds/Stiftung
---	------	------	---	-------------	-------------	---	------------	-------------------------------------

Wahlen

1	0520	6580	Wahlkosten	40.000,00 €	55.193,63 €	-	15.193,63 €	Anteil Briefwahl Kuvertierung + Druck OR+GR-Wahl
---	------	------	------------	-------------	-------------	---	-------------	--

Gesamtverwaltung

1	0600	5200	Geräte, Ausstattung, Einrichtung	20.100,00 €	8.942,65 €		11.157,35 €	Direkte Zuordnung
1	0600	5410	Heizung der Gebäude	17.500,00 €	11.782,68 €		5.717,32 €	
1	0600	6400	Steuern und Versicherungen	30.000,00 €	22.961,82 €		7.038,18 €	
1	0600	6520	Post-/ Fernmeldegebühren, Entgelte Internet	49.000,00 €	55.443,89 €	-	6.443,89 €	

Datenverarbeitung

1	0630	1650	Erstattung von Eigenbetrieben	5.000,00 €	-	€	5.000,00 €	Direkte Zuordnung
1	0630	6730	Benutzerentgelte Rechenzentrum Ulm	150.000,00 €	128.041,47 €		21.958,53 €	Direkte Zuordnung

Öffentliche Ordnung

1	1110	1000	Verwaltungsgebühren -Stadt-	110.000,00 €	121.930,04 €	-	11.983,04 €	
1	1110	2600	Bußgelder	40.000,00 €	58.135,73 €	-	18.441,73 €	
1	1110	5750	Passvordrucke	65.000,00 €	75.168,78 €	-	10.168,78 €	Siehe Einnahmen

HH Stelle	Bezeichnung	Haushalts- ansatz	Rechnungs- ergebnis	Abweichung	Erläuterung
1 1110 6560	Sachverständigenkosten	8.000,00 €	- €	8.000,00 €	Beratung abgeschlossen bzw. Übernahme Gegenseite
Verkehrsübungsplatz					
1 1130 5020	Unterhaltung der Außenanlagen	40.000,00 €	55.294,59 €	- 15.294,59 €	Zusätzliche Kennzeichnung, Bauhofanteil
Freiwillige Feuerwehr					
1 1310 1620	Erstattung von Gemeinden und Verbänden	25.000,00 €	42.934,84 €	- 17.934,84 €	Großbrand Oberteuringen
1 1310 1671	Erstattung Kostenanteil Stadtkapelle	81.000,00 €	75.513,22 €	5.486,78 €	
1 1310 5010	Gebäudeunterhaltung	28.000,00 €	33.300,92 €	- 5.300,92 €	Serverraum
1 1310 5020	Unterhaltung Außenanlage	27.000,00 €	160,65 €	26.839,35 €	Nicht umgesetzt
1 1310 5210	Arbeitsgeräte und Maschinen	51.000,00 €	30.304,39 €	20.695,61 €	
1 1310 5500	Fahrzeugkosten	25.500,00 €	41.592,16 €	- 16.092,16 €	Reparatur LF 16/12
Grundschule Markdorf					
1 2110 1100	Essensentgelte	- €	54.812,80 €	- 54.812,80 €	Neue Zuordnung
1 2110 1710	Zuweisung Land	20.400,00 €	53.255,63 €	- 32.855,63 €	Digitalisierung
1 2110 5750	Sonstige Sachausgaben, Schwimmen	47.500,00 €	41.103,19 €	6.396,81 €	
1 2110 5752	Verpflegungskosten	- €	71.724,91 €	- 71.724,91 €	Neue Zuordnung
1 2110 5920	Lernmittel	51.500,00 €	42.537,02 €	8.962,98 €	
Grundschule Leimbach					
1 2111 1100	Essensentgelte	- €	24.914,00 €	- 24.914,00 €	Neue Zuordnung

1	2111	1710	Zuweisungen und Zuschüsse vom Land	11.450,00 €	40.830,62 € -	29.380,62 €	Neue Zuordnung
1	2111	5010	Gebäude- und Grundstücksunterhaltung	5.000,00 €	22.247,13 € -	17.247,13 €	Fahrradständer; Heizungssteuerung
1	2111	5410	Heizung der Gebäude	15.000,00 €	35.967,10 € -	20.967,10 €	Nachzahlung Interim
1	2111	5750	Sonstige Sachausgaben, Schwimmen	15.000,00 €	8.630,62 €	6.369,38 €	
1	2111	5752	Verpflegungskosten	- €	28.693,45 € -	28.693,45 €	Neue Zuordnung
Verbundschule							
1	2130	6720	Erstattungen von Verwaltungs- u. Betriebsaufwand an Gemeinden und Gemeindenverb.	1.000.000,00 €	566.168,74 €	433.831,26 €	Hohe Abschläge. Erstattung Vorjahr
Schülerbeförderung							
1	2900	6390	Kosten der Schülerbeförderung	50.000,00 €	35.533,68 €	14.466,32 €	Wegfall durch Übernahme Landkreis
Ganztagesbetreuung Jakob-Gretser Schule							
1	2911	1100	Benutzungsgebühren und ähnliche Entgelte	145.000,00 €	69.304,25 €	75.695,75 €	Wegfall Mittagessen/Neues Modell
1	2911	1710	Zuweisungen und Zuschüsse vom Land	6.500,00 €	- €	6.500,00 €	Neue Zuordnung
1	2911	5750	Lebensmittel Ganztagesbetreuung	60.000,00 €	- €	60.000,00 €	Neue Zuordnung
Grundschülerbetreuung Leimbach							
1	2915	1100	Benutzungsgebühren und ähnliche Entgelte	35.000,00 €	23.589,75 €	11.410,25 €	Wegfall Mittagessen
1	2915	5750	Lebensmittel Grundschülerbetreuung	20.000,00 €	- €	20.000,00 €	Neue Zuordnung
Stadtarchiv							
1	3210	6560	Sachverständigen- und Gerichtskosten	28.000,00 €	10.065,00 €	17.935,00 €	Geringerer Aufwand

HH Stelle	Bezeichnung	Haushalts- ansatz	Rechnungs- ergebnis	Abweichung	Erläuterung
Musikpflege einschl. Konzerte					
1 3320 7010	Zuwendung Musikvereine	20.000,00 €	13.943,44 €	6.056,56 €	
1 3320 7011	Zuwendung Kostenanteil Stadtkapelle	81.000,00 €	75.513,22 €	5.486,78 €	Siehe Einnahmen
1 3320 7070	Zuschuss Musikschule	183.400,00 €	177.235,73 €	6.164,27 €	
Heimat- und sonstige Kulturpflege					
1 3400 1520	Vermischte Einnahmen	13.000,00 €	3.720,34 €	9.279,66 €	
1 3400 6580	Heimatpflege und Stadtfest	75.000,00 €	63.015,39 €	11.984,61 €	
Allgemeine Sozialhilfe					
1 4100 7040	Zuweisung Altenveranstaltungen	12.000,00 €	6.082,45 €	5.917,55 €	Neue Zuordnung (Wein)
1 4100 7180	Zuwendung für Altersjubilare	6.500,00 €	- €	6.500,00 €	Neue Zuordnung (Wein)
Soziale Einrichtungen für Ältere					
1 4320 7020	Zuwendung an Sozialstation	13.000,00 €	23.204,00 € -	10.204,00 €	Abrechnung für zwei Jahre
Unterbringung von Asylanten					
1 4360 1400	Mieten und Pachten	300.000,00 €	263.511,98 €	36.488,02 €	Geringerer Aufwand-siehe Ausgaben
1 4360 1620	Erstattung für Ausgaben des Verwaltungshaushaltes von Gemeinden und	7.000,00 €	1.599,84 €	5.400,16 €	Pauschal Neuaufnahmen
1 4360 1710	Zuweisungen und Zuschüsse vom Land	160.000,00 €	149.084,29 €	10.915,71 €	Wegfall ab 2019
1 4360 5200	Geräte, Ausstattungsgegenstände	15.000,00 €	2.161,92 €	12.838,08 €	
1 4360 5310	Mieten	133.000,00 €	107.090,14 €	25.909,86 €	Siehe Einnahmen

1	4360	5410	Heizungskosten	17.000,00 €	9.524,33 €	7.475,67 €	Siehe Einnahmen
1	4360	5420	Wasser, Abwasser, Müllabfuhr	13.000,00 €	5.359,47 €	7.640,53 €	Siehe Einnahmen
1	4360	5430	Stromkosten	17.000,00 €	6.629,50 €	10.370,50 €	Siehe Einnahmen
1	4360	6710	Erstattung von Verwaltungs- und Betriebsaufwand Land	- €	9.750,00 €	9.750,00 €	Erstattung Zuwendung

Mehrgenerationenhaus

1	4390	1710	Zuweisungen und Zuschüsse vom Land	- €	33.749,39 €	33.749,39 €	Neue Zuordnung
1	4390	1720	Zuweisungen und Zuschüsse von Gemeinden und Gemeindenverbände	30.000,00 €	- €	30.000,00 €	Neue Zuordnung
1	4390	7000	Mehrgenerationenhaus	117.500,00 €	84.482,89 €	33.017,11 €	Geringere Zuschussanforderung

Einrichtung für Jugendarbeit-, pfleger und - cafe

1	4600	5010	Gebäude- und Grundstücksunterhaltung	46.500,00 €	28.160,39 €	18.339,61 €	Verzögerte Umsetzung
---	------	------	--------------------------------------	-------------	-------------	-------------	----------------------

Jugendraum Tennishalle / Trendsportanlage

1	4601	5010	Gebäude- und Grundstücksunterhaltung	6.500,00 €	207,93 €	6.292,07 €	Nicht umgesetzt
---	------	------	--------------------------------------	------------	----------	------------	-----------------

Kindergarten St. Elisabeth

1	4640	1100	Kindergartengebühren	82.000,00 €	91.873,90 €	10.033,90 €	
1	4640	1520	Vermischte Einnahmen	500,00 €	6.023,33 €	5.523,33 €	Erstattungen Krankenkasse
1	4640	1620	Erst.f.Ausgaben d.Vwh von Gden.u.Gde.v.	4.000,00 €	19.021,87 €	15.021,87 €	Eingliederungshilfe
1	4640	5010	Gebäude- und Grundstücksunterhaltung	15.000,00 €	4.653,36 €	10.346,64 €	Nicht umgesetzt
1	4640	6560	Sachverständigen und Gerichtskosten	- €	28.419,53 €	28.419,53 €	Honorare FK

Kindergarten Pestalozzi

1	4641	1100	Kindergartengebühren	190.000,00 €	213.576,80 €	23.576,80 €	
---	------	------	----------------------	--------------	--------------	-------------	--

HH Stelle	Bezeichnung	Haushalts- ansatz	Rechnungs- ergebnis	Abweichung	Erläuterung
1 4641 1620	Erst.f. Ausgaben d. Vwh von Gden. u. Gde.v.	17.500,00 €	24.274,50 €	- 6.774,50 €	Eingliederungshilfe
1 4641 1710	Zuweisungen und Zuschüsse vom Land	240.200,00 €	247.625,80 €	- 7.425,80 €	
1 4641 5010	Gebäude- und Grundstücksunterhaltung	17.500,00 €	6.354,15 €	11.145,85 €	Nicht umgesetzt
1 4641 6560	Honorar Sachverständiger, Eingliederungshilfe	8.500,00 €	59.557,52 €	- 51.057,52 €	Honorare FK
Kindergarten St. Josef					
1 4642 1100	Kindergartengebühren	90.000,00 €	111.318,80 €	- 21.318,80 €	
1 4642 1520	Vermischte Einnahmen	200,00 €	20.923,09 €	- 20.723,09 €	Erstattungen Krankenkasse
1 4642 1620	Erst.f. Ausgaben d. Vwh von Gden. u. Gde.v.	5.300,00 €	13.120,00 €	- 7.820,00 €	Eingliederungshilfe
1 4642 5020	Unterhaltung der Außenanlagen	23.500,00 €	16.182,53 €	7.317,47 €	Nicht umgesetzt
1 4642 6560	Sachverständigen und Gerichtskosten	5.300,00 €	50.650,61 €	- 45.350,61 €	Honorare Fremdkräfte
Kindergarten St. Martin					
1 4643 1100	Kindergartengebühren	35.000,00 €	50.748,10 €	- 15.748,10 €	
1 4643 1520	Vermischte Einnahmen	500,00 €	14.232,40 €	- 13.732,40 €	Erstattungen Krankenkasse
1 4643 1620	Erstattungen für Ausgaben des Verwaltungshaushalt von Gemeinde und GV	- €	21.794,00 €	- 21.794,00 €	Integrationshilfe
1 4643 5750	Betriebsausgaben	5.000,00 €	10.800,89 €	- 5.800,89 €	Essenslieferung
1 4643 6560	Sachverständigen und Gerichtskosten	- €	33.084,77 €	- 33.084,77 €	Honorare FK
Kindergarten Altes Schulhaus					
1 4644 1100	Kindergartengebühren	120.000,00 €	129.294,70 €	- 9.294,70 €	
1 4644 1620	Erstattungen für Ausgaben des Verwaltungshaushalt von Gemeinde und GV	- €	15.403,67 €	- 15.403,67 €	Integrationshilfe
1 4644 1710	Zuweisungen und Zuschüsse vom Land	142.600,00 €	148.009,48 €	- 5.409,48 €	

1	4644	5010	Gebäude- und Grundstücksunterhaltung	63.000,00 €	44.249,81 €	18.750,19 €	Spätere Umsetzung
1	4644	5020	Unterhaltung der Außenanlagen	31.000,00 €	5.063,98 €	25.936,02 €	Spätere Umsetzung

Kindergarten Hepbach

1	4645	1520	Vermischte Einnahmen	500,00 €	10.622,40 €	10.122,40 €	Erstattungen Krankenkasse
1	4645	5020	Unterhaltung der Außenanlagen	3.000,00 €	17.633,37 €	14.633,37 €	Neugestaltung
1	4645	6560	Sachverständigen- und Beratungskosten	- €	21.431,99 €	21.431,99 €	Honorare FK

Kleinkinderbetreuung Kindergarten St. Martin

1	4647	1520	Vermischte Einnahmen	500,00 €	10.137,72 €	9.637,72 €	Erstattungen Krankenkassen
1	4647	1710	Zuweisungen und Zuschüsse vom Land	153.000,00 €	166.422,68 €	13.422,68 €	
1	4647	6560	Sachverständigen und Gerichtskosten	- €	7.103,41 €	7.103,41 €	Honorare FK

Kindergartenförderung

1	4648	1720	Zuweisungen und Zuschüsse von Gemeinden und Gemeindenverbände	12.000,00 €	- €	12.000,00 €	Direkte Zuordnung
1	4648	7120	Zuweisungen an Gemeinden und GV	50.000,00 €	41.520,93 €	8.479,07 €	Interkommunaler Kostenausgleich

Kleinkinderbetreuung Kindergarten Pestalozzi

1	4649	1710	Zuweisungen und Zuschüsse vom Land	99.000,00 €	118.444,96 €	19.444,96 €	
1	4649	6560	Honorar Sachverständiger, Eingliederungshilfe	- €	8.243,46 €	8.243,46 €	Honorare FK

Kleinkinderbetreuung Altes Schulhaus

1	4651	1710	Zuweisungen und Zuschüsse vom Land	88.000,00 €	95.955,42 €	7.955,42 €	
---	------	------	------------------------------------	-------------	-------------	------------	--

HH Stelle	Bezeichnung	Haushalts- ansatz	Rechnungs- ergebnis	Abweichung	Erläuterung
-----------	-------------	----------------------	------------------------	------------	-------------

Kleinkindbetreuung Kindergarten Hepbach

1 4652 1120	Benutzungsgebühren u. ähnliche Entgelte	39.000,00 €	33.562,00 €	5.438,00 €	
1 4652 1520	Vermischte Einnahmen	- €	9.632,74 €	- 9.632,74 €	Erstattungen Krankenkassen
1 4652 1710	Zuweisungen und Zuschüsse vom Land	88.000,00 €	106.450,54 €	- 18.450,54 €	
1 4652 6560	Sachverständigen und Gerichtskosten	- €	19.901,49 €	- 19.901,49 €	Honorare FK

Kleinkindbetreuung Kindergarten St. Josef

1 4653 1520	Vermischte Einnahmen	- €	7.367,56 €	- 7.367,56 €	Erstattungen Krankenkassen
1 4653 1710	Zuweisungen und Zuschüsse vom Land	110.000,00 €	130.439,39 €	- 20.439,39 €	
1 4653 6560	Sachverständigen und Gerichtskosten	- €	14.322,52 €	- 14.322,52 €	Honorare FK

Kleinkindbetreuung Standort Leimbach

1 4654 1120	Benutzungsgebühren und ähnlich	58.000,00 €	71.102,00 €	- 13.102,00 €	
1 4654 1710	Zuweisungen und Zuschüsse vom Land	187.000,00 €	203.905,25 €	- 16.905,25 €	
1 4654 6560	Sachverständigen und Gerichts- kosten	- €	5.391,37 €	- 5.391,37 €	Honorare FK

Waldkindergarten

1 4655 1100	Benutzungsgebühren u. ähnliche Entgelte	- €	8.303,00 €	- 8.303,00 €	Neue Einrichtung
-------------	---	-----	------------	--------------	------------------

Katholischer Kindergarten St. Nikolaus

1 4700 1710	Zuweisungen und Zuschüsse vom Land	295.200,00 €	342.882,79 €	- 47.682,79 €	
1 4700 7000	Zuschüsse für laufende Zwecke	650.000,00 €	608.618,64 €	41.381,36 €	

Förderung des Sports

1	5500	7001	Zuschuss an Sportvereine	50.000,00 €	37.470,46 €	12.529,54 €	Erstattung Hallennutzung reduziert (Bau)
---	------	------	--------------------------	-------------	-------------	-------------	--

Sportplätze

1	5600	5020	Unterhaltung Sportplatz (Pflegemaßnahmen)	73.300,00 €	59.474,57 €	13.825,43 €	
1	5600	5420	Wasser, Abwasser, Müllabfuhr	9.000,00 €	19.601,56 €	10.601,56 €	Neuanlage Bewässerung

Mehrzweckhalle Leimbach

1	5610	5010	Gebäudeunterhaltung	68.000,00 €	2.313,05 €	65.686,95 €	Beginn verschoben
---	------	------	---------------------	-------------	------------	-------------	-------------------

Sporthalle LBZ - Außerschulisch

1	5615	6720	Erstattung von Verwaltungs- und Betriebsaufwand an Gemeinden und	55.000,00 €	- €	55.000,00 €	Direkte Zuordnung
---	------	------	--	-------------	-----	-------------	-------------------

Seite 23

Stadtgärtnerei

1	5800	5010	Gebäudeunterhaltung	23.500,00 €	60.548,02 €	37.048,02 €	WC-Anlagen
1	5800	5200	Geräte, Ausstattung, Einrichtung	10.000,00 €	15.150,88 €	5.150,88 €	Reparaturen Geräte
1	5800	5830	Saat- und Pflanzgut, Düngemittel	3.000,00 €	8.011,16 €	5.011,16 €	Dämpfung Gewächshaus

Kinderspielplätze

1	5810	5140	Unterhaltungsaufwand	51.000,00 €	65.325,55 €	14.325,55 €	
1	5810	5200	Geräte, Ausstattung, Einrichtung	5.000,00 €	- €	5.000,00 €	

Brunnen

1	5830	5420	Wasser, Abwasser, Müllabfuhr	15.000,00 €	27.351,50 €	12.351,50 €	Innere Verrechnung
---	------	------	------------------------------	-------------	-------------	-------------	--------------------

HH Stelle	Bezeichnung	Haushalts- ansatz	Rechnungs- ergebnis	Abweichung	Erläuterung
Ruhebänke					
1 5900	Unterhaltung des sonstigen unbeweglichen Vermögens	7.000,00 €	177,27 €	6.822,73 €	Nicht umgesetzt
Bauverwaltung					
1 6000	Vermischte Einnahmen	- €	7.250,17 €	7.250,17 €	Erstattungen Krankenkassen
1 6000	Erstattung von kommunalen Sonderrechnungen	32.500,00 €	52.939,22 €	20.439,22 €	Erstattungen Eigenbetrieb
1 6000	Erstattung für Ausgaben des Verwaltungshaushaltes vom übrigen Bereich	- €	15.727,62 €	15.727,62 €	Erstattungen Stiftung+Spitalfonds
1 6000	Geschäftsausgaben	7.500,00 €	19.116,19 €	11.616,19 €	Ausschreibungen
1 6000	Sachverständigen- und Gerichtskosten	63.000,00 €	14.868,67 €	48.131,33 €	Teilweise nicht umgesetzt
Orts- und Regionalplanung					
1 6100	Bauleitplanung und Städtebau	100.000,00 €	146.486,88 €	46.486,88 €	Mehraufwand Bürgerdialog, B-Plan Schießstatt
1 6100	Entwicklungsplanung /Öko-Konto	- €	5.657,11 €	5.657,11 €	Wiederaufnahme Projekt
1 6100	Baukataster	30.000,00 €	- €	30.000,00 €	Nicht umgesetzt
1 6100	Lärmaktionsplanung	30.000,00 €	208,37 €	29.791,63 €	Nicht umgesetzt
1 6100	Erweiterung FNP Umlage an GVV	10.000,00 €	- €	10.000,00 €	Nicht angefordert
Bauordnungsamt					
1 6130	Erstattung von Gemeinden und Gemeindeverbänden	235.000,00 €	269.346,26 €	34.346,26 €	Höhere Personalkosten
1 6130	Gebäudeunterhaltung	14.800,00 €	26.857,86 €	12.057,86 €	Klimaschutzgeräte+Heizungsanlage
1 6130	Geschäftsbedarf	- €	6.505,50 €	6.505,50 €	Ausschreibungen

1	6130	6720	Erstattung von Verwaltungs- und Betriebsaufwendung an Gemeinden und Gemeindeverbänden	16.000,00 €	- €	16.000,00 €	Nicht angefordert
Wohnungsbauförderung und Wohnungsfürsorge							
1	6200	6560	Sachverständigen und Gerichtskosten	50.000,00 €	6.287,01 €	43.712,99 €	Geringerer Aufwand
Gemeindestraßen							
1	6300	1520	Vermischte Einnahmen	- €	8.778,10 €	8.778,10 €	Kostenersatz Landratsamt L 207
1	6300	1710	Zuweisung Land	62.250,00 €	67.860,00 €	5.610,00 €	
1	6300	5100	Straßenunterhaltung	368.000,00 €	272.655,72 €	95.344,28 €	
1	6300	5120	Unterhaltung Ampeln u.a.	20.000,00 €	14.073,88 €	5.926,12 €	
1	6300	5250	Unterhaltung Verkehrszeichen	12.000,00 €	17.684,21 €	5.684,21 €	
1	6300	5400	Bewirtschaftung der Grundstücke und bauliche Anlagen	25.000,00 €	8.798,14 €	16.201,86 €	
1	6300	5753	Bauwerkkataster	50.000,00 €	4.998,00 €	45.002,00 €	
Straßenbeleuchtung							
1	6700	5110	Unterhaltung der Straßenbeleuchtung	80.000,00 €	102.125,96 €	22.125,96 €	Unterhaltungsstau
1	6700	5430	Stromkosten	60.000,00 €	86.501,23 €	26.501,23 €	Nutzungsausweitung
Straßenreinigung							
1	6750	5790	Betriebsaufwand Winterdienst	65.000,00 €	46.010,56 €	18.989,44 €	
Tiefgarage - Bischofsschloss -							
1	6810	5010	Gebäudeunterhaltung	15.000,00 €	415,85 €	14.584,15 €	

HH Stelle	Bezeichnung	Haushalts- ansatz	Rechnungs- ergebnis	Abweichung	Erläuterung
Sonstige Parkplätze					
1 6825	5350 Pacht	20.000,00 €	9.976,96 €	10.023,04 €	Reduzierter Pachtpreis
Wasserläufe - Wasserbau -					
1 6900	5130 Unterhaltung der öffentlichen Gewässer	90.000,00 €	31.160,73 €	58.839,27 €	
Friedhof					
1 7500	1100 Bestattungsgebühren	208.245,00 €	154.768,51 €	53.476,49 €	Gebührenerhöhung erst 2020, weniger Bestattungen
1 7500	5020 Unterhaltung der Außenanlagen	82.000,00 €	56.576,22 €	25.423,78 €	
1 7500	5750 Betriebsaufwand	40.000,00 €	20.492,28 €	19.507,72 €	Weniger Bestattungen
1 7500	6500 Geschäftsausgaben	1.700,00 €	7.224,45 €	- 5.524,45 €	Beschilderung, Zeitschriften, Beratungshonorare
Leichenhalle Markdorf					
1 7510	1100 Gebühren für Leichenhalle	45.000,00 €	31.970,00 €	13.030,00 €	Weniger Bestattungen
Stadthalle Markdorf					
1 7670	1400 Mieten	32.500,00 €	26.354,36 €	6.145,64 €	
1 7670	5010 Gebäude- und Grundstücksunterhaltung	58.000,00 €	5.068,17 €	52.931,83 €	Maßnahme nicht umgesetzt
Bauhof					
1 7710	1520 Vermischte Einnahmen	30.000,00 €	132.600,34 €	- 102.600,34 €	Direkte Zuordnung
1 7710	1580 Verrechnungseinnahmen v. Vermögenshaushalt	10.000,00 €	22.735,00 €	- 12.735,00 €	Direkte Zuordnung

1	7710	1680	Erstattung für Ausgaben des Verwaltungshaushaltes vom übrigen Bereich	25.500,00 €	801,75 €	24.698,25 €
1	7710	5200	Geräte, Ausstattung, Einrichtung	25.000,00 €	38.930,84 € -	13.930,84 € Absperrgitter/Baggerreparatur
1	7710	5520	Betriebsstoffe	45.000,00 €	32.412,87 €	12.587,13 €

Landwirtschaft

1	7800	5750	Betriebsaufwand	8.000,00 €	13.328,54 € -	5.328,54 € Jagdkataster
---	------	------	-----------------	------------	---------------	-------------------------

Feldwege

1	7811	5110	Unterhaltungsaufwand	55.000,00 €	19.186,41 €	35.813,59 €
---	------	------	----------------------	-------------	-------------	-------------

Fremdenverkehr

1	7900	6720	Fremdenverkehrsumlage Gemeindeverwaltungsverband	132.000,00 €	62.201,00 €	69.799,00 € Mehreinnahmen Baurechtsamt
---	------	------	--	--------------	-------------	--

Seite 26

Sonstige Förderung von Wirtschaft und Verkehr

1	7910	6610	Mitgliedsbeiträge an Verbände und Vereine	9.100,00 €	1.583,20 €	7.516,80 € Zuordnung kompaknet
1	7910	6780	Erstattung von Verwaltungs- und Betriebsaufwand übriger Bereiche	35.000,00 €	11.661,81 €	23.338,19 € Breitband ZV
1	7970	1610	Erstattungen vom Land	5.000,00 €	- €	5.000,00 €

Elektrizitätsversorgung

1	8100	2100	Gewinnant. v. Wirtsch. Untern. Unternehmen und aus Beteiligungen	65.000,00 €	- €	65.000,00 € Zuordnung
1	8100	2200	Konzessionsabgabe	415.000,00 €	391.809,76 €	23.190,24 € Geringere Strommenge

HH Stelle	Bezeichnung	Haushalts- ansatz	Rechnungs- ergebnis	Abweichung	Erläuterung
Gasversorgung					
1 8130 2200	Konzessionsabgaben	38.000,00 €	29.138,38 €	8.861,62 €	Geringere Gasmenge
Gemeindewald					
1 8550 1300	Verkaufserlöse	346.800,00 €	395.299,87 €	- 48.499,87 €	Höherer Einschlag
1 8550 1681	Gebühren Holzaufnahme ect.	8.000,00 €	14.894,11 €	- 6.894,11 €	
1 8550 1682	Erstattung Dritter	4.500,00 €	10.773,72 €	- 6.273,72 €	
1 8550 5110	E. Erschließung	10.000,00 €	1.037,98 €	8.962,02 €	
1 8550 5700	B. Kulturen	9.000,00 €	17.610,10 €	- 8.610,10 €	
1 8550 5710	C. Forstschutz	2.000,00 €	9.906,83 €	- 7.906,83 €	
1 8550 5750	A. Ernte von Forsterzeugnissen	65.700,00 €	73.394,54 €	- 7.694,54 €	
1 8550 6720	Zuwendung an Spitalfond Nettoholzerlös	- €	17.924,11 €	- 17.924,11 €	Besseres Betriebsergebnis
Allgemeines Grundvermögen					
1 8800 1400	Mieten	365.500,00 €	385.485,82 €	- 20.490,43 €	
1 8800 1520	Vermischte Einnahmen	7.500,00 €	20.058,84 €	- 12.558,84 €	Erstattung Versicherungen
1 8800 1680	Erstattung für Ausgaben des Verwaltungshaushaltes vom übrigen Bereich	- €	12.993,86 €	- 12.993,86 €	Erstattung Spital
1 8800 5010	Gebäudeunterhaltung	228.000,00 €	188.588,84 €	39.411,16 €	
1 8800 5020	Unterhaltung der Außenanlagen	24.000,00 €	4.328,79 €	19.671,21 €	
1 8800 5310	Mieten, Pachten	41.000,00 €	47.108,41 €	- 6.108,41 €	u. a. Ittendorf + Spitalfonds
1 8800 5410	Heizungskosten	45.000,00 €	78.390,41 €	- 33.390,41 €	Bischofsschloss 2018
1 8800 5420	Wasser, Abwasser, Müllabfuhr	13.500,00 €	352,74 €	13.147,26 €	Bischofsschloss 2018
1 8800 5430	Stromkosten	25.000,00 €	38.684,63 €	- 13.684,63 €	

1 8800 6400 Steuern und Versicherung 49.000,00 € 25.332,83 € 23.667,17 € Zuordnung

Vereinshaus Marktstraße

1 8805 5010 Gebäude- und Grundstücksunterhaltung 12.000,00 € 19.525,97 € - 7.525,97 € Sanierung Sanitärbereich

Bischofsschloss

1 8806 6400 Steuern und Versicherungen - € 13.084,68 € - 13.084,68 € Zuordnung

Bahnhof Markdorf

1 8807 5010 Gebäude- und Grundstücksunterhaltung 16.500,00 € 7.992,48 € 8.507,52 € Zuordnung

Eigener Wohnungsbau - Kleine Steige

1 8810 5010 Gebäudeunterhaltung 1.500,00 € 22.535,68 € - 21.035,68 € Fassadensanierung

1 8810 5400 Bewirtschaftungskosten der Gebäude -
Hausverwaltung - 40.000,00 € 32.876,46 € 7.123,54 € Geringerer Aufwand

Seite 269

Steuern, allg. Zuweisungen und allg. Umlagen

1 9000 200 Vergnügungssteuer 480.000,00 € 358.710,61 € 106.682,14 € Zuordnung Abgrenzung

1 9000 910 Ausgleichsleistungen Familienleistungsausgleich 765.983,00 € 756.727,00 € 9.256,00 €

1 9000 8100 Gewerbesteuerumlage 2.525.800,00 € 2.042.032,55 € 483.767,45 € Geringere
Gewerbesteuereinnahmen

1 9000 8310 Finanzausgleichsumlage 5.693.774,00 € 5.680.737,90 € 13.036,10 €

1 9000 0010 Grundsteuer B 2.150.000,00 € 2.191.964,27 € - 42.046,40 €

1 9000 0030 Gewerbesteuer 13.000.000,00 € 10.258.026,75 € 2.726.541,84 € Geringere Gewerbesteuer

1 9000 0100 Gemeindeanteil an der Einkommenssteuer 10.436.792,00 € 10.475.278,35 € - 38.486,35 €

1 9000 0410 Schlüsselzuweisungen vom Land - € 65.353,90 € - 65.353,90 €

1 9000 0411 Investitionszuschale 1.199.600,00 € 1.227.293,40 € - 27.693,40 €

HH Stelle	Bezeichnung	Haushalts- ansatz	Rechnungs- ergebnis	Abweichung	Erläuterung
Allgemeine Finanzwirtschaft					
1 9100 2050	Zinseinnahmen von kommunalen Sonderrechnungen	10.000,00 €	37.437,90 €	- 27.437,90 €	Trägerdarlehen
1 9100 2060	Zinsen von sonstigen öffentlichen Sonderrechnungen Festgelder u.ä.	15.000,00 €	9.112,50 €	5.887,50 €	
1 9100 2710	Abschreibung für unbewegliche Sachen	925.700,00 €	932.839,24 €	- 7.139,24 €	
1 9100 2720	Abschreibungen für bewegliche Sachen	350.950,00 €	373.289,56 €	- 22.339,56 €	
1 9100 2750	Verzinsung des Anlagekapitals	1.370.600,00 €	1.379.684,78 €	- 9.084,78 €	
1 9100 8420	Negativzinsen	12.500,00 €	25.681,57 €	- 13.181,57 €	Verwahrentgelt
1 9100 8500	Deckungsreserve	120.000,00 €	- €	120.000,00 €	
1 9100 8600	Allgemeine Zuführung zum Vermögenshaushalt	650.000,00 €	34.092,22 €	615.907,78 €	Geringere Gewerbesteuer, Personal, Erstattungsziinsen

**Darstellung
der wichtigsten
laufenden
Investitionsprojekte**

Projekte 2019

Beschaffungen Feuerwehr

HH Stelle 02.1310.9350 / 001

Veranschlagte Kosten 2019:	291.400,00 €
Im RJ 2019 ausgegeben:	284.491,33 €

Kraftstofftrolley	959,00 €
Kärcher Mwf	2.215,55 €
Tauchpumpe	2.350,55 €
KdoW	48.911,24 €
HLF 20	91.749,00 €

Bildungszentrum Markdorf Zuweisung Sanierung Schulgebäude

HH Stelle 02.2130.9820 / 001

Veranschlagte Kosten 2019:	550.000,00 €
Bisher ausgegeben:	0,00 €
Im RJ 2019 ausgegeben:	148.086,91 €
Insgesamt ausgegeben:	148.086,91 €

Baukosten Umbau Kiga St. Elisabeth

HH Stelle 02.4640.9400 / 001

Veranschlagte Kosten 2019:	0,00 €
Bisher ausgegeben:	99.141,15 €
Im RJ 2019 ausgegeben:	4.708,89 €
Insgesamt ausgegeben:	103.850,04 €

Neubau Kiga Markdorf Süd

HH Stelle 02.4646.9400 / 001

Veranschlagte Kosten 2019:	1.500.000,00 €
Bisher ausgegeben:	96.359,01 €
Im RJ 2019 ausgegeben:	1.127.180,25 €
Insgesamt ausgegeben:	1.223.539,26 €

Waldkindergarten / Bauwagen

HH Stelle 02.4655.9350 / 001

Veranschlagte Kosten 2019:	60.000,00 €
Im RJ 2019 ausgegeben:	60.909,93 €

Waldkindergarten Schutzhütte

HH Stelle 02.4655.9400 / 001

Veranschlagte Kosten 2019:	110.000,00 €
Im RJ 2019 ausgegeben:	13.446,22 €
Insgesamt ausgegeben:	13.446,22 €

Taubenhaus

HH Stelle 02.5000.9400 / 001

Veranschlagte Kosten 2019:		0,00 €
Im RJ 2019 ausgegeben:		11.613,83 €
Insgesamt ausgegeben:	11.613,83 €	

Sanierung Rasenspielfeld

HH Stelle 02.5600.9500 / 001

Veranschlagte Kosten 2019:		35.000,00 €
Bisher ausgegeben:	249.914,60 €	
Im RJ 2019 ausgegeben:		19.996,58 €
Insgesamt ausgegeben:	269.911,18 €	

Neuanlage Kunstrasenplatz

HH Stelle 02.5600.9500 / 002

Veranschlagte Kosten 2019:		30.000,00 €
Bisher ausgegeben:	4.316,13 €	
Im RJ 2019 ausgegeben:		57.877,86 €
Insgesamt ausgegeben:	62.193,99 €	

Trendsportanlage

HH Stelle 02.5600.9500 / 003

Veranschlagte Kosten 2019:		30.000,00 €
Bisher ausgegeben:	0,00 €	
Im RJ 2019 ausgegeben:		29.677,35 €
Insgesamt ausgegeben:	29.677,35 €	

Neubau Spielplatz Bergstraße Hepbach

HH Stelle 02.5810.9500 / 018

Veranschlagte Kosten 2019:		0,00 €
Bisher ausgegeben:	82.640,75 €	
Im RJ 2019 ausgegeben:		10.724,19 €
Insgesamt ausgegeben:	93.364,94 €	

Sanierungsmaßnahmen

HH Stelle 02.6150.9410 / 005

Veranschlagte Kosten 2019:		0,00 €
Bisher ausgegeben:	480.390,74 €	
Im RJ 2019 ausgegeben:		0,00 €
Insgesamt ausgegeben:	480.390,74 €	

Bischofsschloss

HH Stelle 02.6150.9400 / 006

Veranschlagte Kosten 2019:		0,00 €
Bisher ausgegeben:	734.147,11 €	
Im RJ 2019 ausgegeben:		568.083,24 €
Insgesamt ausgegeben:	1.302.230,35 €	

Rathausareal

HH Stelle 02.6150.9400 / 008

Veranschlagte Kosten 2019:		750.000,00 €
Bisher ausgegeben:	133.686,02 €	
Im RJ 2019 ausgegeben:		7.389,90 €
Insgesamt ausgegeben:	141.075,92 €	

Kreuzung Bahnübergang

HH Stelle 02.6300.9500 / 060

Veranschlagte Kosten 2019:		113.000,00 €
Im RJ 2019 ausgegeben:		107.608,06 €
Insgesamt ausgegeben:	107.608,06 €	

Erschließung GG Riedwiesen IV

HH Stelle 02.6300.9500 / 132

Veranschlagte Kosten 2019:		100.000,00 €
Bisher ausgegeben:	1.266.175,76 €	
Im RJ 2019 ausgegeben:		113.069,50 €
Insgesamt ausgegeben:	1.379.245,26 €	

Baukosten Kreuzgasse

HH Stelle 02.6300.9500 / 169

Veranschlagte Kosten 2019:		1.370.000,00 €
Bisher ausgegeben:	794.474,48 €	
Im RJ 2019 ausgegeben:		1.012.307,28 €
Insgesamt ausgegeben:	1.806.781,76 €	

Baukosten Eisenbahnstraße

HH Stelle 02.6300.9500 / 184

Veranschlagte Kosten 2019:		920.000,00 €
Bisher ausgegeben:	49.574,18 €	
Im RJ 2019 ausgegeben:		860.682,02 €
Insgesamt ausgegeben:	910.256,20 €	

Erschließung Möggenweiler

HH Stelle 02.6300.9500 / 240

Veranschlagte Kosten 2019:		1.000.000,00 €
Bisher ausgegeben:	38.690,14 €	
Im RJ 2019 ausgegeben:		403.245,30 €
Insgesamt ausgegeben:	441.935,44 €	

Baukosten Robert-Schumann-Straße

HH Stelle 02.6300.9500 / 244

Veranschlagte Kosten 2019:		120.000,00 €
Bisher ausgegeben:	0,00 €	
Im RJ 2019 ausgegeben:		46.944,73 €
Insgesamt ausgegeben:	46.944,73 €	

Stadtgraben/Latscheplatz

HH Stelle 02.6300.9510 / 001

Veranschlagte Kosten 2019:		30.000,00 €
Bisher ausgegeben:	0,00 €	
Im RJ 2019 ausgegeben:		7.971,81 €
Insgesamt ausgegeben:	7.571,81 €	

Ausbau Straßenbeleuchtung

HH Stelle 02.6700.9500 / 001

Veranschlagte Kosten 2019:		60.000,00 €
Im RJ 2019 ausgegeben:		97.920,24 €

Parkhaus Poststraße

HH Stelle 02.6800.9400 / 006

Veranschlagte Kosten 2019:		100.000,00 €
Bisher ausgegeben:	0,00 €	
Im RJ 2019 ausgegeben:		17.790,50 €

Tiefgarage Bischofsschloss

HH Stelle 02.6810.9400 / 001

Veranschlagte Kosten 2019:		0,00 €
Im RJ 2019 ausgegeben:		31.245,24 €

Parkplätze Bahnübergang

HH Stelle 02.6820.9500 / 0001

Veranschlagte Kosten 2019:		80.000,00 €
Bisher ausgegeben:	0,00 €	
Im RJ 2019 ausgegeben:		73.020,04 €
Insgesamt ausgegeben:	73.020,04 €	

Friedhof Bergheim

HH Stelle 02.7500.9500 / 001

Veranschlagte Kosten 2019:	50.000,00 €
Im RJ 2019 ausgegeben:	29.563,32 €

Beschaffungen Bauhof

HH Stelle 02.7710.9350 / 001

Veranschlagte Kosten 2019:	210.200,00 €
Im RJ 2019 ausgegeben:	260.842,14 €

Abbruchhammer	1.488,69 €
Spezialgehänge	1.618,39 €
BGA Akku-Blasgerät	2.046,24 €
Schwerlastregale	15.221,81 €
Mobile Absauganlage	17.694,80 €
Streuautomat	18.260,00 €
Anhänger	24.957,87 €
Kettenbagger	63.711,41 €
Teleskopbagger	115.842,93 €

E-Ladestation

HH Stelle 02.7910.9500 / 005

Veranschlagte Kosten 2019:	66.000,00 €
Im RJ 2019 ausgegeben:	35.759,92 €

Breitbandausbau

HH Stelle 02.7910.9500 / 007

Veranschlagte Kosten 2019:	100.000,00 €
Im RJ 2019 ausgegeben:	91.280,47 €

Grunderwerb

HH Stelle 02.8800.9320 / 001

Veranschlagte Kosten 2019:	295.200,00 €
Im RJ 2019 ausgegeben:	202.690,13 €

Feststellung und Aufgliederung des Ergebnisses der Haushaltsrechnung für das Haushaltsjahr 2019

Der Gemeinderat hat in seiner Sitzung vom 04.08.2020 die Jahresrechnung der Stadt Markdorf für das Haushaltsjahr 2019 gemäß § 95 Abs. 2 GemO wie folgt festgestellt:

	Verwaltungshaushalt	Vermögenshaushalt	Gesamthaushalt
1. Soll-Einnahmen	39.846.612,66 €	7.063.337,60 €	46.909.950,26 €
2. Neue Haushaltseinnahmereste	- €	- €	- €
3. Zwischensumme	39.846.612,66 €	7.063.337,60 €	46.909.950,26 €
4. Ab: Haushaltseinnahmereste vom Vorjahr			- €
5. Bereinigte Soll-Einnahmen	39.846.612,66 €	7.063.337,60 €	46.909.950,26 €
6. Soll-Ausgaben	39.846.612,66 €	7.063.337,60 €	46.909.950,26 €
7. Neue Haushaltsausgabereste	- €	- €	- €
8. Zwischensumme	39.846.612,66 €	7.063.337,60 €	46.909.950,26 €
9. Ab: Haushaltsausgabereste vom Vorjahr			- €
10. Bereinigte Soll-Ausgaben	39.846.612,66 €	7.063.337,60 €	46.909.950,26 €
11. Differenz 10 ./.. 5 (Fehlbetrag)	- €	- €	- €
12. Die Entnahme aus der Allgemeinen Rücklage beträgt 5.303.446,02 €			
13. Die Zuführung an den Vermögenshaushalt beträgt 34.092,22 € (Mindestzuführung: 203.230,10 €).			
14. Die noch nicht genehmigten über- und außerplanmäßigen Ausgaben werden genehmigt.			
15. Der Stand der Allgemeinen Rücklage zum 31.12.2019 beträgt 26.288.089,38 €			
16. Der Schuldenstand zum 31.12.2019 beträgt 3.795.469,05 €			
17. Die Prüfungsbereitschaft der Jahresrechnung 2019 ist der Rechtsaufsichtsbehörde (Landratsamt Bodenseekreis) und der Gemeindeprüfungsanstalt anzuzeigen.			
18. Der Beschluss über die Feststellung ist ortsüblich bekannt zu geben. Gleichzeitig ist die Jahresrechnung an sieben Tagen öffentlich auszulegen.			
In der Bekanntgabe ist auf die Auslegung hinzuweisen.			

Markdorf, 04.08.2020
gez.

Georg Riedmann
(Bürgermeister)

Die Jahresrechnung liegt in der Zeit vom 10.08.2020 bis 18.08.2020, je einschließlich, im Rathaus Markdorf, Zimmer UG 12, während der üblichen Sprechzeiten zur Einsichtnahme durch die Einwohner und Abgabepflichtigen aus.