

Abwasserverband
Lipbach-Bodensee



Rechenschaftsbericht
des Abwasserverbandes
Lipbach-Bodensee

2019



INHALTSVERZEICHNIS

	Seite
Feststellung des Jahresabschlusses 2019	1
Rechenschaftsbericht	3

Anlagen

Anlage 1 - Abrechnung Abschreibungs- und Tilgungsumlage	11
Anlage 2 - Abrechnung Finanzkostenumlage	12
Anlage 3 - Abrechnung Betriebskostenumlage	13
Anlage 4 - Abrechnung der Investitionsumlage	14
Anlage 5 - Schuldendienst und Schuldenstand im bzw. auf Ende des Jahres 2019	19
Anlage 6 - Zusammenstellung des Anlagevermögens auf 31.12.2019	23
Anlage 7 - Haushaltsrechnung	29
Anlage 8 - Rechnungsquerschnitt	67
Anlage 9 - Gruppierungsübersicht	71
Anlage 10 - Kassenmäßiger Abschluss 2019	75

Feststellung des Ergebnisses der Haushaltsrechnung

für das

Haushaltsjahr 2019

Haushalt 2019

Die Grundlage der Haushaltswirtschaft 2019 bildete der am 28. November 2018 von der Verbandsversammlung des Abwasserverbandes Lipbach-Bodensee beschlossene Haushaltsplan. Mit Verfügung vom 12. Dezember 2018 bestätigte die Rechtsaufsichtsbehörde die Gesetzmäßigkeit des Feststellungsbeschlusses, der keine genehmigungspflichtigen Bestandteile enthielt.

Feststellung des Jahresabschlusses 2019

1. Die Verbandsversammlung stellt aufgrund des vorliegenden Rechenschaftsberichts das Ergebnis der Jahresrechnung 2019 wie folgt fest:

	Verwaltungs- Haushalt	Vermögens- haushalt	Gesamt- haushalt
1. Soll-Einnahmen	2.041.145,35	2.011.123,16	4.052.268,51
2. Neue Haushaltseinnahmereste	0,00	0,00	0,00
3. Zwischensumme	2.041.145,35	2.011.123,16	4.052.268,51
4. ab: Haushaltseinnahmereste vom Vorjahr	0,00	0,00	0,00
5. bereinigte Soll-Einnahmen	2.041.145,35	2.011.123,16	4.052.268,51
6. Soll-Ausgaben	2.041.145,35	2.011.123,16	4.052.268,51
7. Neue Haushaltsausgabereste	0,00	0,00	0,00
8. Zwischensumme	2.041.145,35	2.011.123,16	4.052.268,51
9. ab: Haushaltsausgabereste vom Vorjahr	0,00	0,00	0,00
10. bereinigte Soll-Ausgaben	2.041.145,35	2.011.123,16	4.052.268,51
11. Differenz 10 ./ 5 (Fehlbetrag)	0,00	0,00	0,00

2. Den über- und außerplanmäßigen Ausgaben wird zugestimmt.

3. Die Umlagen werden wie folgt festgesetzt:

Betriebskostenumlage	1.182.547,87 €
Abschreibungsumlage	392.838,56 €
Zinsumlage	3.268,98 €
Investitionsumlage	1.609.187,69 €

Markdorf, den

Der Verbandsvorsitzende

.....

- Georg Riedmann –

Rechenschaftsbericht für das

Haushaltsjahr 2019

Der Jahresabschluss 2019 schließt im Vergleich zur Planung wie folgt ab:

Haushalt	Planung	Ergebnis	Veränderung	
Verwaltungs	2.348.950,00	2.041.145,35	./.	307.804,65
Vermögens	2.318.000,00	2.011.123,16	./.	306.876,84
Gesamt	4.666.950,00	4.052.268,51	./.	614.681,49

Bei den Umlagen ergibt sich folgendes Bild:

Umlage	Planung	Ergebnis	Veränderung	
Betriebs- und Verwaltungskosten	1.477.372,02	1.182.547,87	./.	294.824,15
Abschreibungen	399.427,98	392.838,56	./.	6.589,42
Zinsumlage	2.064,83	3.268,98	+	1.204,15
Investitionskosten- umlage	1.918.000,00	1.609.187,69	./.	308.812,31
Gesamt	3.796.864,83	3.187.843,10	./.	609.021,73

Bei der Abwicklung des Haushaltes 2019 ergaben sich folgende wesentliche Veränderungen:

- Personalausgaben, Entschädigungen für ehrenamtliche Tätigkeit

Die Personalausgaben waren mit 424.200,00 € veranschlagt. Es ergaben sich Wenigerausgaben in Höhe von 12.664,40 € (411.535,60 €; VJ 397.906,97 €)

Die Aufwandsentschädigungen für Sitzungen, Reisekosten und die Entschädigung der Verbandsverwaltung waren mit 15.153,55 € um 3.446,45 € niedriger als der Ansatz mit 18.600,00 €. Der Personalaufwand für die Kläranlage fiel um 396.382,05 € ebenfalls um 9.217,95 € niedriger als geplant (Ansatz 405.600,00 €) aus.

- Abwasserbeseitigung allgemein, Verbandsverwaltung UA 7000

Der Verwaltungskostenbeitrag an die Stadt Markdorf war mit 29.000,00 € veranschlagt, die Abrechnung schloss mit 31.444,20 € (höhere Personalanteile Personalamt und Stadtbauamt Stadt Markdorf). Der Zuschussbedarf für diesen Abschnitt beträgt 48.513,67 €. Dies sind 2.836,33 € weniger als geplant (Planung 51.350,00 €). Wenigerausgaben ergaben sich im wesentlichen bei den Prüfungs- und Beratungskosten mit 1.000,00 €, Öffentliche Bekanntmachungen mit 1.095,45 € sowie bei den Reisekosten 500,00 € und den Post- und Fernmeldegebühren mit 511,94 €. Auf der Einnahmenseite sind Betriebs- und Verwaltungskostenumlage und AfA-Umlagen mit 1.575.386,43 € verbucht.

- Kläranlage UA 7010

Der Betriebsaufwand für die Kläranlage ohne Abschreibungen mit 1.117.595,31 € jedoch einschließlich der Personalkosten weist im Ergebnis einen um 284.604,69 € geringeren Nettoaufwand im Vergleich zur Planung mit 1.402.200,00 € aus.

Der Planansatz für die sonstigen Einnahmen in Höhe von 15.000,00 € wurde mit 6.892,91 € um 8.017,09 € unterschritten. Dabei schlagen sich Kostenerstattungen der Stadt Markdorf des Jahres 2018 für die im Zuge der dezentralen Abwasserbeseitigung in Anspruch genommenen Einrichtungen der Kläranlage (Fäkalannahmestation) mit rd. 2.598,46 € nieder (Verrechnung des Klärgebührenanteils). Die weiteren Einnahmen entfallen auf die Erstattung einer Versicherungsleistung in Höhe von 4.271,70 €, für die Zaunanlage bei der Kläranlage nach einem Sturmschaden.

Weitere wesentliche Veränderungen sind:

Mehrausgaben +
Wenigerausgaben –

Unterhaltung maschinelle Betriebseinrichtung ./. 255.776,44 €

Betreuungskosten für die Bearbeitung bei den elektrotechnischen Einrichtungen sind nur mit 9.261,00 € an das Ingenieurbüro abgeflossen.

Ebenfalls wurde die Ersatz- und Erneuerungsmaßnahmen gastechnische Anlagenteile (Gaseinpressung, Kondensattöpfe, Faulgassystem) durchgeführt.

Der Ansatz für diese Maßnahme war bei 155.000,00 €. Verausgabt wurden ca. 110.000,00 €.

Weitere Planungsunterschreitungen ergaben sich durch geringere Abrechnungsbeträge bei einer Vielzahl von kleineren Unterhaltungsmaßnahmen.

Unterhaltung Gebäude und Grundstücke	./. 4.475,38 €
Unterhaltung unbewegliche Betriebseinrichtung	+ 1.866,16 €
Anschaffung geringwertiger Gegenstände	+ 1.345,74 €
Laborkosten	./. 244,15 €
Bewirtschaftungskosten (Heizöl)	./. 2.503,20 €
Energiekosten (Strom)	+ 11.990,19 €
Wasser und Treibstoffe	./. 992,19 €
Fällmittel	./. 3.354,16 €
Klärschlambeseitigung	./. 7.160,08 €
Klärschlamm Flockungsmittel	./. 6.403,49 €
Entsorgung Rechengut und Sand	./. 2.286,54 €
Betriebsmittel Biologie	+ 5.704,99 €
Unterhaltung Fahrzeuge	./. 821,05 €
Arbeitsmedizinische Vorsorgeuntersuchungen	./. 2.472,96 €
Aus- und Fortbildung	./. 1.671,50 €
Abwasserabgabe	./. 3.562,82 €
Sonstige Betriebsausgaben (insbesondere ingenieurtechnische Betreuung)	./. 2.882,72 €
Abschreibungen	./. 7.161,44 €
Die Abschreibungen waren mit 400.000,00 € veranschlagt.	

- Kanäle UA 7050

Für die Unterhaltung der Verbandssammler waren im Jahr 2019 36.000,00 € veranschlagt. Das Ergebnis schließt mit 33.226,99 € (./. 2.773,01 €). Damit wurde insbesondere die Kamerabefahrung im Rahmen der Eigenkontrollverordnung abgewickelt.

- Regenüberlaufbecken, Pumpwerke UA 7055

Die von den Verbandsgemeinden angeforderte Erstattung für die Betreuung und Wartung der gemeindeeigenen Regenüberlaufbecken und Pumpwerke für das Jahr 2019 überstieg mit 62.162,33 € den Ansatz um 7.162,33 €. Geplant waren Einnahmen in Höhe von 55.000,00 €. Dies resultiert insbesondere daraus, dass bei den Pumpwerken mehr Wartungsaufträge anfielen als geplant. Stromkosten fielen in Höhe von 18.994,90 € an, 8.505,10 € weniger als veranschlagt. Für das neue Pumpwerk Helmsdorf wird auf dem Campingplatz eine Fläche in Anspruch genommen. Hierfür wurde eine vertraglich vereinbarte Nutzungsentschädigung in Höhe von 2.405,93 € geleistet. Letztlich ergibt sich ein Überschuss in diesem Bereich von 27.492,53 €, geplant war ein solcher von 19.650,00 €.

- Allg. Finanzwirtschaft UA 9100

Die Zinseinnahmen aus der Anlage des Kassenbestandes betrugen 5,06 € gegenüber dem Ansatz mit 50,00 € (44,94 € weniger).

Abschreibungsbeträge in Höhe von 392.838,56 € sind in der Umlageberechnung enthalten (gegenüber dem Vorjahr 156.119,28 € weniger). In Höhe der Abschreibungsbeträge ergibt sich eine Zuführung an den Vermögenshaushalt (Ansatz 400.000,00 €).

- Finanzkostenumlage

Die Finanzkostenumlage -Zinsumlage- wurde in der Planung mit 2.100,00 € festgesetzt. Die Abrechnung war höher als die Planung. Der Zinsaufwand betrug 3.268,98 €, der Tilgungsaufwand 60.726,76 € (Ansatz 28.600,00 €). Dies resultiert daraus, dass die Verbandsversammlung am 26. Juni 2019 beschlossen hat, das Darlehen bei der Landesbank Baden-Württemberg in Höhe von 48.695,06 € (incl. Zinsen) vorzeitig zurück zu zahlen. Das Darlehen Nr. 606 161 317 wurde dann am 16.09.2019 vollständig getilgt. Somit ist der Abwasserverband Lipbach-Bodensee schuldenfrei.

Vermögenshaushalt

Im Haushaltsjahr 2019 fielen folgende Ausgaben an:

Haushaltsstelle 02.7010001.9350 00	Ergebnis	Ansatz
- Werkzeug	1.791,95 €	2.000,00 €
- Phosphax SC für Biologie, Phosphat Onlinegerät	12.994,83 €	15.000,00 €
- Fäkalienpumpe Jung Multicut	1.827,27 €	0,00 €
- Ex-Pumpe für Gasbehälter	1.194,74 €	0,00 €
- Rohrtrenner Hydrant	0,00 €	1.000,00 €
Summe	17.808,79 €	18.000,00 €
Haushaltsstelle 02.7010001.9400 00		
- Notstromaggregat Baukosten	114.116,00 €	700.000,00 €
- Erweit. P-Fällmittlespeicher und Neubau Dosierstation	68.842,57 €	0,00 €
Summe	182.958,57 €	700.000,00 €
Haushaltsstelle 02.7010001.9500 00		
- 4. Reinigungsstufe Spurenstoffelimination (Planung)	115.100,00 €	0,00 €
Summe	115.100,00 €	0,00 €
Haushaltsstelle 02.7050001.9500 00		
- Sammler Markdorf, Bypass	1.302.417,24 €	1.200.000,00 €
Summe	1.302.417,24 €	1.200.000,00 €
abzüglich Erstattungen:		
Haushaltsstelle 02.7055001.3450 00		
- PW Helmsdorf (Überzahlung SAG)	9.096,91 €	0,00 €
Summe	9.096,91 €	0,00 €
Gesamtaufwendungen für die Investitions- kostenabrechnung	1.609.187,69 €	

Abrechnung der Betriebs- und Verwaltungskostenumlage 2019
sowie der Abschreibungsumlage 2019

I. Ermittlung des Aufwandes	Vorjahr	
Ausgaben des Verwaltungshaushaltes	1.250.833,26 €	1.335.983,36 €
Einzelpläne 0 - 8		
Abschreibungsumlage	392.838,56 €	548.957,84 €
Sonstige Einnahmen des Verwaltungshaushaltes	<u>./.</u> 69.646,32 €	<u>./.</u> 132.658,00 €
Einzelpläne 0 - 8	1.574.025,50 €	1.752.283,20 €
Einnahmen Verwaltungshaushalt		
Einzelplan 9 Festgeldzinsen	<u>./.</u> 5,06 €	<u>./.</u> 5,06 €
Ausgaben Verwaltungshaushalt		
Einzelplan 9 Bankgebühren	<u>+ 1.365,99 €</u>	<u>+ 154,41 €</u>
	<u>1.575.386,43 €</u>	<u>1.752.432,55 €</u>
abzüglich Abschreibungsumlage	<u>./.</u> 392.838,56 €	<u>./.</u> 548.957,84 €
	<u>1.182.547,87 €</u>	<u>1.203.474,71 €</u>

II. Abrechnung mit Verbandsgemeinden

Verbands- Gemeinden	Aufwand 2019	Anteil in v.H.*	Betrag	Voraus- zahlung	- ÜZ (Überzahlung) + NZ Nachzahlung)
Markdorf (BKU)		48,63	575.073,03 €	707.365,72 €	- 132.292,69 €
Immenstaad (BKU)		30,34	358.785,02 €	456.803,43 €	- 98.018,41 €
FN-Klufftern (BKU)		10,49	124.049,27 €	146.850,78 €	- 22.801,51 €
Hagnau (BKU)		10,54	124.640,55 €	166.352,09 €	- 41.711,54 €
	1.182.547,87 €	100,00	1.182.547,87 €	1.477.372,02 €	- 294.824,15 €

* Der Verteilerschlüssel für die Betriebs- und Verwaltungskostenumlage (ohne Abschreibungen) wurde aus dem Verhältnis der tatsächlichen Abwasserzuleitung (Trockenwetterzufluß) der Verbandsgemeinden des Jahres 2019 ermittelt.

Abrechnung der Investitionsumlage

I. Ermittlung Gesamtinvestitionen (Seite 9)	Vorjahr	
Investitionen	1.618.284,60 €	221.286,29 €
Sonstige Einnahmen des Vermögenshaushaltes	<u>./.</u> 9.096,91 €	<u>./.</u> 0,00 €
Einzelpläne 0 - 8	1.609.187,69 €	221.286,29 €
Einnahmen Vermögenshaushalt		
Einzelplan 9 Zuführungsraten	392.838,56 €	548.957,84 €
Einnahmen Vermögenshaushalt	<u>2.002.026,25 €</u>	<u>770.244,13 €</u>
Ausgaben Vermögenshaushalt		
Einzelplan 9 Tilgung	<u>./.</u> 60.726,76 €	<u>./.</u> 521.567,34 €
Einzelplan 9 Finanzanlagen	<u>./.</u> 332.111,80 €	<u>./.</u> 27.390,50 €
	<u>./.</u> 392.838,56 €	<u>./.</u> 548.957,84 €
Überschuss/Zuschuss Vermögenshaushalt	<u>1.609.187,69 €</u>	<u>221.286,29 €</u>

Abrechnung der Verbandsumlagen mit allen Gemeinden

Umlage	Planung	Ergebnis	Veränderung
Betriebs- und Verwaltungskostenumlage	1.477.372,02 €	1.182.547,87 € -	294.824,15 €
Zinsumlage	2.064,83 €	3.268,98 €	1.204,15 €
Tilgungsumlage	28.536,55 €	60.726,76 €	32.190,21 €
Investitionsumlage	1.918.000,00 €	1.609.187,69 € -	308.812,31 €
Gesamtsumme	3.425.973,40 €	2.855.731,30 € -	570.242,10 €

Bei den Verbandsumlagen ist eine Überzahlung in Höhe von 570.242,10 € im Wirtschaftsjahr 2019 entstanden. Diese wird bei der Haushaltsstelle 1.7000.1620 00 als Kassenrest dargestellt.

Aufteilung der Betriebs- u. Verwaltungskostenumlage und Abscheibungsanlage 2019

Verbandsgemeinde	Anteil in v.H.	Betriebs- u. Verwaltungskostenumlage	BVK-Umlage	AfA-Umlage	Gesamtumlage
Markdorf	48,63	575.073,03 €	159.884,97 €		734.958,00 €
Immenstaad	30,34	358.785,02 €	140.031,73 €		498.816,75 €
Friedrichshafen-Kluftern	10,49	124.049,27 €	43.528,43 €		167.577,70 €
Hagnau	10,54	124.640,55 €	49.393,43 €		174.033,98 €
	100,00	1.182.547,87 €	392.838,56 €		1.575.386,43 €

Von der BVK-Umlage in Höhe von 1.182.547,87 € entfallen 1.177.139,73 € (99,54 %) auf die Kläranlage, 26.933,66 € (2,28 %) auf Sammler und - 21.525,51 € (- 1,82 %) auf RÜB und Pumpwerke.

Ausgaben Verwaltungshaushalt Einzelplan 0-8
Bankgebühren

	1.643.671,82 €
	1.365,99 €
	1.645.037,81 €

Sonstige Einnahmen Verwaltungshaushalt EP 0-8 ./.

	69.646,32 €
	5,06 €
	1.575.386,43 €

Abschreibungs- und Tilgungsumlage 2019

Verbandsgemeinde	Abschreibungsumlage	Tilgungsumlage
Markdorf	159.884,97 €	26.173,23 €
Immenstaad	140.031,73 €	19.371,84 €
Friedrichshafen-Kluftern	43.528,43 €	8.137,39 €
Hagnau	49.393,43 €	7.044,30 €
	392.838,56 €	60.726,76 €
	392.838,56 €	60.726,76 €

Abrechnung der Finanzkostenumlage 2019

Verbandsgemeinde	Finanzkostenumlage		
	Zinsumlage	Tilgungsumlage nachrichtlich	Gesamtsumme
Markdorf	1.408,94 €	26.173,23 €	27.582,17 €
Immenstaad	1.042,80 €	19.371,84 €	20.414,64 €
Friedrichshafen-Kluftern	438,04 €	8.137,39 €	8.575,43 €
Hagnau	379,20 €	7.044,30 €	7.423,50 €
	3.268,98 €	60.726,76 €	63.995,74 €

Finanzkostenumlage:

Setzt sich aus den Tilgungs- und Zinsbeträgen zusammen. Die Einzelaufstellung ist auf den Seiten 19 bis 22 dargestellt. Die Tilgungsumlage wird durch die Abschreibungsumlage abgedeckt.

**BETRIEBS- UND VERWALTUNGSKOSTEN
UMLAGEABRECHNUNG 2019**

1.182.547,87 € verteilt sich wie folgt:

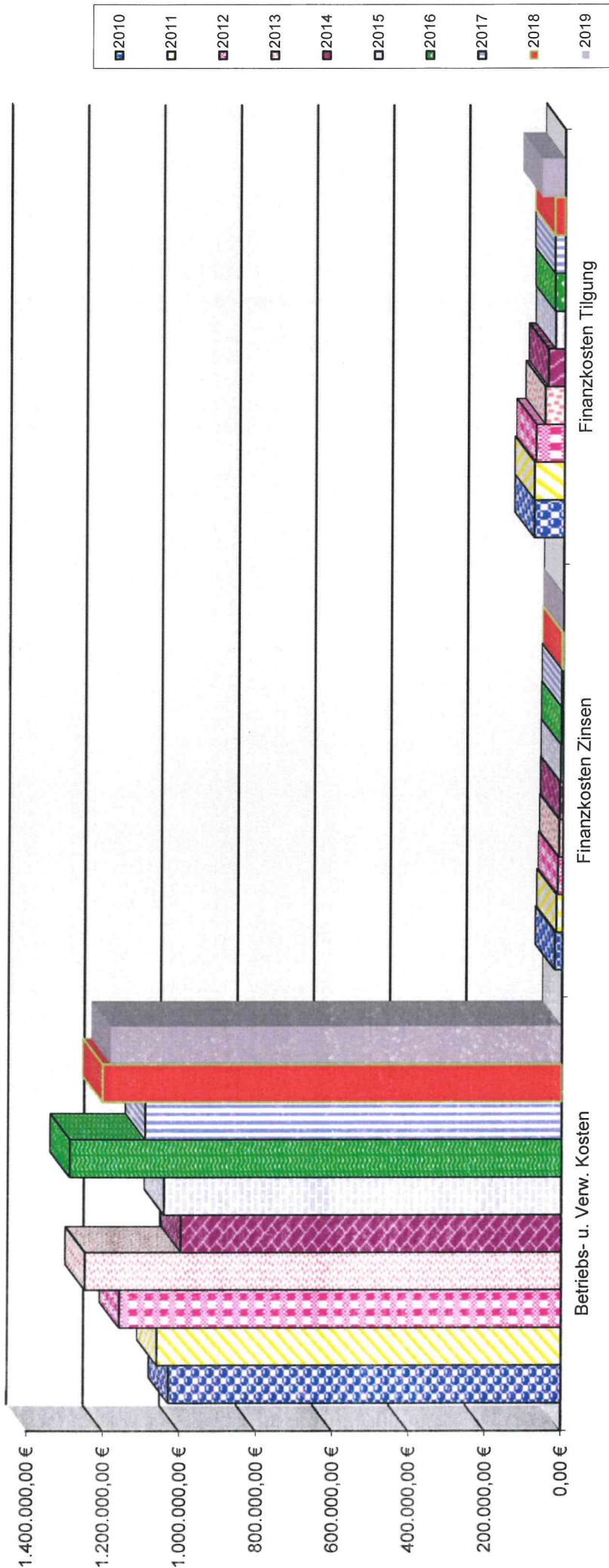
Verb.-Gemeinde	Anteil in v.H.	Abrechnungsbetrag	Vorauszahlungen	Saldo	Kassenzeichen
Markdorf	48,63%	575.073,03 €	707.365,72 €	-132.292,69 €	1000012-2019-228
Immenstaad	30,34%	358.785,02 €	456.803,43 €	-98.018,41 €	1000213-2019-230
FN-Kluffern	10,49%	124.049,27 €	146.850,78 €	-22.801,51 €	1000159-2019-236
Hagnau	10,54%	124.640,55 €	166.352,09 €	-41.711,54 €	1000010-2019-240
Summen	100,00%	1.182.547,87 €	1.477.372,02 €	-294.824,15 €	

INVESTITIONSUMMLAGE UMLAGEABRECHNUNG 2019

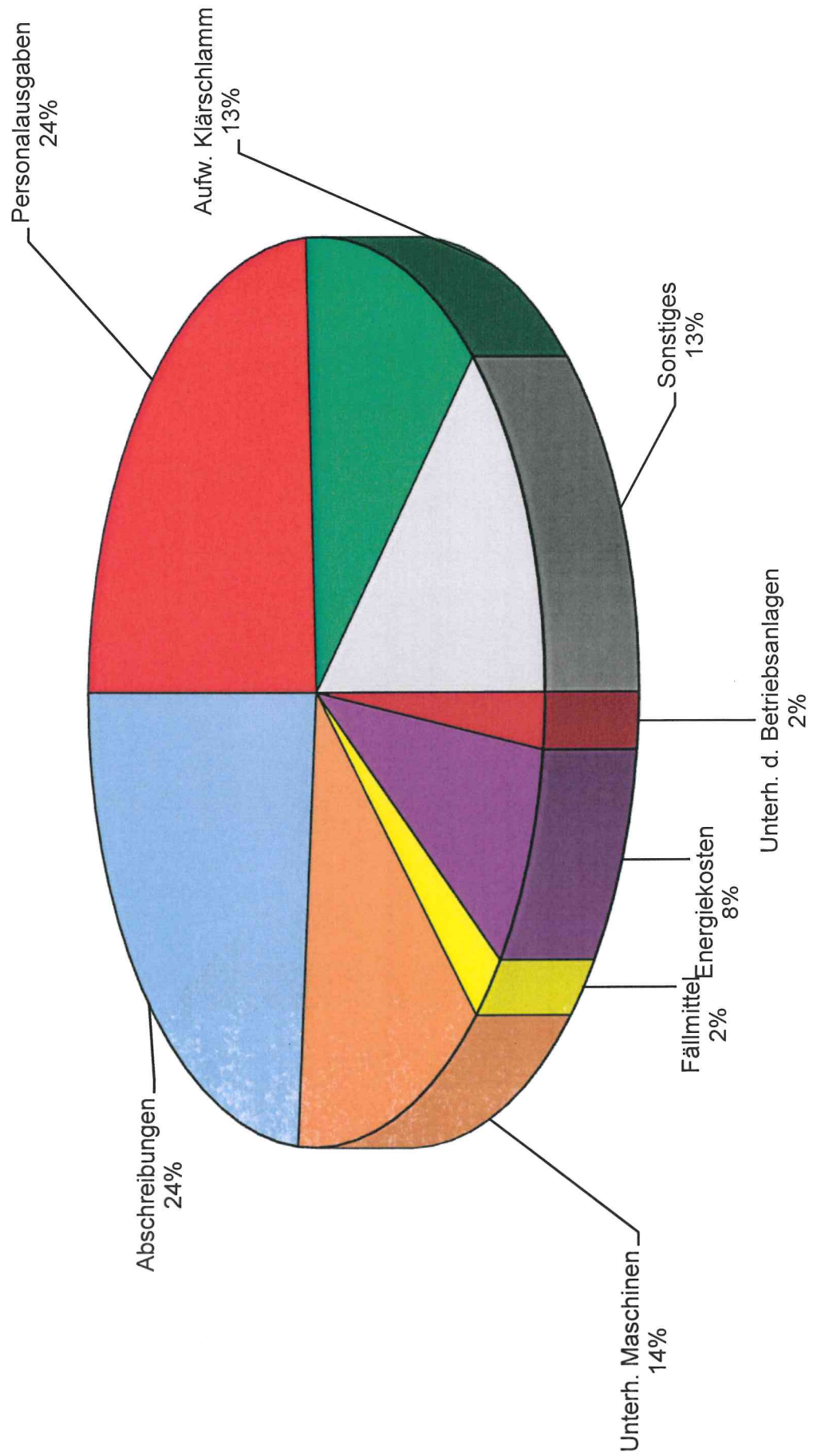
Der Gesamtaufwand in Höhe von **1.609.187,69 €** verteilt sich wie folgt:

Verb.-Gemeinde	Anteil in v.H.	Abrechnungsbetrag	Vorauszahlungen	Saldo	Kassenzeichen
Markdorf	40,60%	653.330,21 €	778.708,00 €	-125.377,79 €	1000012-2019-228
Immenstaad	35,80%	576.089,19 €	686.644,00 €	-110.554,81 €	1000213-2019-230
FN-Kluftern	11,00%	177.010,65 €	210.980,00 €	-33.969,35 €	1000159-2019-236
Hagnau	12,60%	202.757,65 €	241.668,00 €	-38.910,35 €	1000010-2019-240
Summen	100,00%	1.609.187,69 €	1.918.000,00 €	-308.812,31 €	

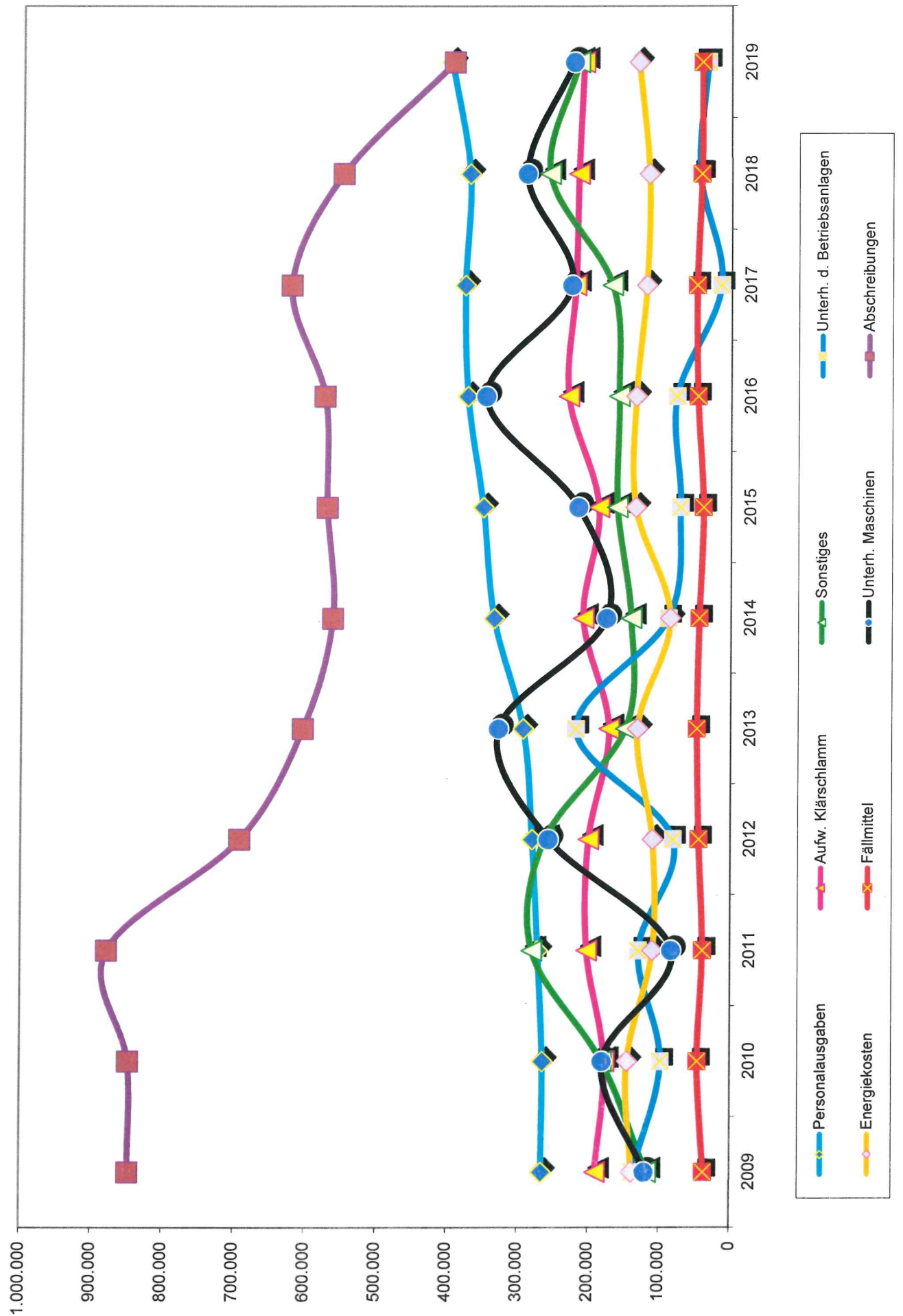
Umlagen 2009 - 2019



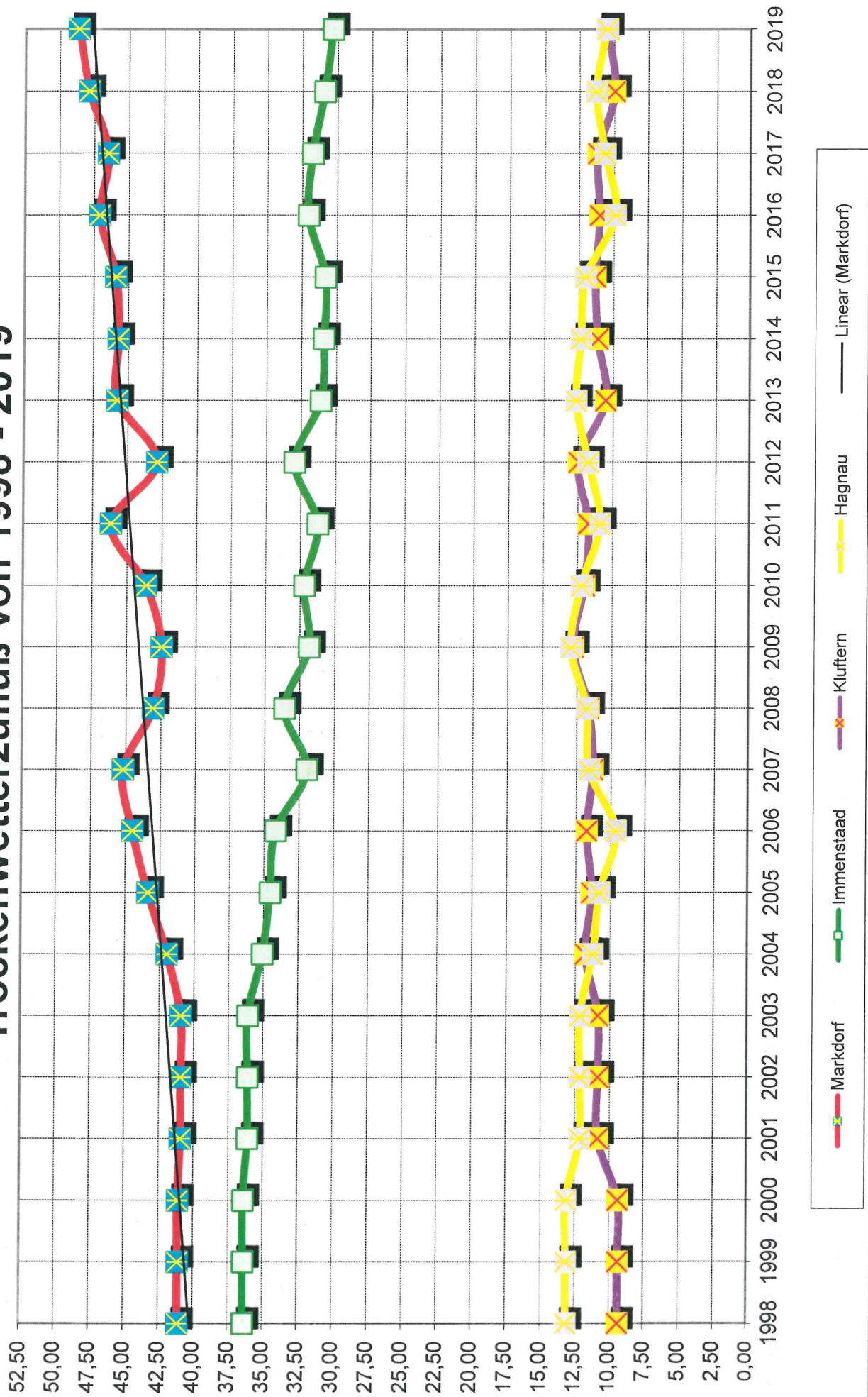
Kostenentwicklung 2019 in %



Kostenentwicklung 2009 - 2019



Trockenwetterzufluß von 1998 - 2019



Schuldenstand zum 31.12.2019

1.	Zuleit. u. Haupt- sammlier, Regen- aufbecken	Vert. Schl.	Darlehensaufnahme	Dar. Stand	Zins	Tilgung	Schuld.Dienst	Dari. Stand
"1.5	DG Hyp Hamburg Nr. 301 989 2301	B	340.009,10 €	0,00 €	0,00 €	0,00 €	0,00 €	0,00 €
"1.7	Landesbank B.-W. Nr. 606 161 317	B	543.196,49 €	60.726,76 €	3.268,98 €	60.726,76 €	63.995,74 €	0,00 €
Summe ZS,HS,RÜB			883.205,59 €	60.726,76 €	3.268,98 €	60.726,76 €	63.995,74 €	0,00 €
<hr/>								
2.	Kläranlage							
"2.5	DG Hyp Hamburg Nr. 301 989 2300	B	230.081,35 €	0,00 €	0,00 €	0,00 €	0,00 €	0,00 €
"2.6	Landesbank B.-W. Nr. 605 806 861	C	511.291,88 €	0,00 €	0,00 €	0,00 €	0,00 €	0,00 €
"2.7	DG Hyp Hamburg Nr. 301 989 2301	C	145.718,19 €	0,00 €	0,00 €	0,00 €	0,00 €	0,00 €
Zwischensumme Kläranlage			887.091,42 €	0,00 €	0,00 €	0,00 €	0,00 €	0,00 €
"+" Übertrag ZS,HS,RÜB			883.205,59 €	60.726,76 €	3.268,98 €	60.726,76 €	63.995,74 €	0,00 €
Gesamtbetrag			1.770.297,01 €	60.726,76 €	3.268,98 €	60.726,76 €	63.995,74 €	0,00 €

Schuldenstand zum 31.12.2019

<u>Aufteilung nach Verteilerschlüssel</u>		Darl. Stand 01.01.2019	Zinsaufw. 2019	Tilg. Aufw. 2019	Schuld.Dienst 2019	Darl. Stand 31.12.2019
Ab 01.01.1973	B					
Nr. 1.5	B	0,00 €	0,00 €	0,00 €	0,00 €	0,00 €
Nr. 1.7	B	60.726,76 €	3.268,98 €	60.726,76 €	63.995,74 €	0,00 €
Nr. 2.5	B	0,00 €	0,00 €	0,00 €	0,00 €	0,00 €
Summe		60.726,76 €	3.268,98 €	60.726,76 €	63.995,74 €	0,00 €
<u>Aufteilung auf die Verbandsgemeinden</u>						
Markdorf	43,10%	26.173,23 €	1.408,93 €	26.173,23 €	27.582,16 €	0,00 €
Immenstaad	31,90%	19.371,84 €	1.042,80 €	19.371,84 €	20.414,64 €	0,00 €
FN-Kluffern	13,40%	8.137,39 €	438,04 €	8.137,39 €	8.575,43 €	0,00 €
Hagnau	11,60%	7.044,30 €	379,20 €	7.044,30 €	7.423,51 €	0,00 €
Summe	100%	60.726,76 €	3.268,98 €	60.726,76 €	63.995,74 €	0,00 €

Schuldenstand zum 31.12.2019

Ab 01.01.1981	C	Darl. Stand 01.01.2019	Zinsaufw. 2019	Tilg. Aufw. 2019	Schuld. Dienst 2019	Darl. Stand 31.12.2019
Nr. 2.6	C	0,00 €	0,00 €	0,00 €	0,00 €	0,00 €
Nr. 2.7	C	0,00 €	0,00 €	0,00 €	0,00 €	0,00 €
<u>Aufteilung auf die Verbandsgemeinden</u>						
Markdorf	43,30%	0,00 €	0,00 €	0,00 €	0,00 €	0,00 €
Immenstaad	32,90%	0,00 €	0,00 €	0,00 €	0,00 €	0,00 €
FN-Kluffern	13,20%	0,00 €	0,00 €	0,00 €	0,00 €	0,00 €
Hagnau	10,60%	0,00 €	0,00 €	0,00 €	0,00 €	0,00 €
Summe	100,00%	0,00 €	0,00 €	0,00 €	0,00 €	0,00 €
<u>Gesamtaufteilung auf die Verbandsgemeinden</u>						
Markdorf		26.173,23 €	1.408,93 €	26.173,23 €	27.582,16 €	0,00 €
Immenstaad		19.371,84 €	1.042,80 €	19.371,84 €	20.414,64 €	0,00 €
FN-Kluffern		8.137,39 €	438,04 €	8.137,39 €	8.575,43 €	0,00 €
Hagnau		7.044,30 €	379,20 €	7.044,30 €	7.423,51 €	0,00 €
Summe		60.726,76 €	3.268,98 €	60.726,76 €	63.995,74 €	0,00 €

Abrechnung der Finanzkostenumlage zum 31.12.2019

	Vorauszahlungen 2019	Umlage 2019	ÜZ (-) NZ (+)
<u>1. Zinsen</u>			
Markdorf	889,93 €	1.408,94 €	519,01 €
Immenstaad	658,69 €	1.042,80 €	384,11 €
FN-Kluftern	276,69 €	438,04 €	161,35 €
Hagnau	239,52 €	379,20 €	139,68 €
	<u>2.064,83 €</u>	<u>3.268,98 €</u>	<u>1.204,15 €</u>
<u>2. Tilgung</u>			
Markdorf	12.299,25 €	26.173,23 €	13.873,98 €
Immenstaad	9.103,16 €	19.371,84 €	10.268,68 €
FN-Kluftern	3.823,90 €	8.137,39 €	4.313,49 €
Hagnau	3.310,24 €	7.044,30 €	3.734,06 €
	<u>28.536,55 €</u>	<u>60.726,76 €</u>	<u>32.190,21 €</u>
<u>3. Gesamt</u>			
Markdorf	13.189,18 €	27.582,17 €	14.392,99 €
Immenstaad	9.761,85 €	20.414,64 €	10.652,79 €
FN-Kluftern	4.100,59 €	8.575,43 €	4.474,84 €
Hagnau	3.549,76 €	7.423,50 €	3.873,74 €
Summe	<u>30.601,38 €</u>	<u>63.995,74 €</u>	<u>33.394,36 €</u>

Entwicklung des Anlagevermögens 2019

Konten Gruppe	Bezeichnung	Restbuchwert 31.12.2018		Zugang 2019		Abgang 2019		Umbuchg. 2019		a) ab 1973		b) ab 1973		c) ab 1981		d) ab 1992		Summe AfA		Restbuchwert zum 31.12.2019	
		Euro	Euro	Euro	Euro	Euro	Euro	Euro	Euro	Euro	Euro	Euro	Euro	Euro	Euro	Euro	Euro	Euro	Euro	Euro	Euro
7010/011	Grundstückgleiche Rechte	6.063,00 €	29.373,43 €	0,00 €	0,00 €	0,00 €	0,00 €	0,00 €	0,00 €	0,00 €	0,00 €	0,00 €	0,00 €	0,00 €	0,00 €	0,00 €	0,00 €	0,00 €	0,00 €	0,00 €	35.436,43 €
7010/011	Beteiligungen	0,00 €	350,00 €	0,00 €	0,00 €	0,00 €	0,00 €	0,00 €	0,00 €	0,00 €	0,00 €	0,00 €	0,00 €	0,00 €	0,00 €	0,00 €	0,00 €	0,00 €	0,00 €	0,00 €	350,00 €
7010/013	Aussenanlage Kläranlage	0,11 €	0,00 €	0,00 €	0,00 €	0,00 €	0,00 €	0,00 €	0,00 €	0,00 €	0,00 €	0,00 €	0,00 €	0,00 €	0,00 €	0,00 €	0,00 €	0,00 €	0,00 €	0,00 €	0,00 €
7010/020	Betriebsgebäude Kläranlage	411,00 €	0,00 €	0,00 €	0,00 €	0,00 €	0,00 €	0,00 €	0,00 €	0,00 €	0,00 €	0,00 €	0,00 €	0,00 €	0,00 €	0,00 €	0,00 €	0,00 €	0,00 €	0,00 €	0,00 €
7010/020	Lagerhalle Kläranlage	185.007,06 €	0,00 €	0,00 €	0,00 €	0,00 €	0,00 €	0,00 €	0,00 €	0,00 €	0,00 €	0,00 €	0,00 €	0,00 €	0,00 €	0,00 €	0,00 €	0,00 €	0,00 €	0,00 €	0,00 €
7010/020	Sandwäscher/Organikleitung	19.767,60 €	0,00 €	0,00 €	0,00 €	0,00 €	0,00 €	0,00 €	0,00 €	0,00 €	0,00 €	0,00 €	0,00 €	0,00 €	0,00 €	0,00 €	0,00 €	0,00 €	0,00 €	0,00 €	178.788,34 €
7010/010	Grundst. Kläranlage	194.225,00 €	0,00 €	0,00 €	0,00 €	0,00 €	0,00 €	0,00 €	0,00 €	0,00 €	0,00 €	0,00 €	0,00 €	0,00 €	0,00 €	0,00 €	0,00 €	0,00 €	0,00 €	0,00 €	18.766,71 €
7018/013	Aussenanlage RÜB	0,00 €	0,00 €	0,00 €	0,00 €	0,00 €	0,00 €	0,00 €	0,00 €	0,00 €	0,00 €	0,00 €	0,00 €	0,00 €	0,00 €	0,00 €	0,00 €	0,00 €	0,00 €	0,00 €	0,00 €
7018/010	Grundstücke RÜB	29.102,00 €	0,00 €	0,00 €	0,00 €	0,00 €	0,00 €	0,00 €	0,00 €	0,00 €	0,00 €	0,00 €	0,00 €	0,00 €	0,00 €	0,00 €	0,00 €	0,00 €	0,00 €	0,00 €	0,00 €
Summe 1		434.575,77 €	29.723,43 €	0,00 €	29.723,43 €	0,00 €	0,00 €	0,00 €	0,00 €	0,00 €	0,00 €	0,00 €	0,00 €	0,00 €	0,00 €	0,00 €	0,00 €	0,00 €	0,00 €	0,00 €	456.668,48 €
7010/040	Mobiles Lüftungsgerät	4.555,26 €	0,00 €	0,00 €	0,00 €	0,00 €	0,00 €	0,00 €	0,00 €	0,00 €	0,00 €	0,00 €	0,00 €	0,00 €	0,00 €	0,00 €	0,00 €	0,00 €	0,00 €	0,00 €	4.029,65 €
7010/040	Portalkran	980,68 €	0,00 €	0,00 €	0,00 €	0,00 €	0,00 €	0,00 €	0,00 €	0,00 €	0,00 €	0,00 €	0,00 €	0,00 €	0,00 €	0,00 €	0,00 €	0,00 €	0,00 €	0,00 €	445,76 €
7010/040	Stationärer Probenehmer SP5 S	4.816,41 €	0,00 €	0,00 €	0,00 €	0,00 €	0,00 €	0,00 €	0,00 €	0,00 €	0,00 €	0,00 €	0,00 €	0,00 €	0,00 €	0,00 €	0,00 €	0,00 €	0,00 €	0,00 €	4.326,60 €
7010/040	Rasentraktor X590 John Deere	6.013,48 €	0,00 €	0,00 €	0,00 €	0,00 €	0,00 €	0,00 €	0,00 €	0,00 €	0,00 €	0,00 €	0,00 €	0,00 €	0,00 €	0,00 €	0,00 €	0,00 €	0,00 €	0,00 €	5.299,01 €
7010/040	Hochdruckreiniger HDS 995	0,00 €	0,00 €	0,00 €	0,00 €	0,00 €	0,00 €	0,00 €	0,00 €	0,00 €	0,00 €	0,00 €	0,00 €	0,00 €	0,00 €	0,00 €	0,00 €	0,00 €	0,00 €	0,00 €	0,00 €
7010/040	Freischneider FS 350 Dick-MS 3	0,00 €	0,00 €	0,00 €	0,00 €	0,00 €	0,00 €	0,00 €	0,00 €	0,00 €	0,00 €	0,00 €	0,00 €	0,00 €	0,00 €	0,00 €	0,00 €	0,00 €	0,00 €	0,00 €	0,00 €
7010/040	Motorsäge MS 240	0,00 €	0,00 €	0,00 €	0,00 €	0,00 €	0,00 €	0,00 €	0,00 €	0,00 €	0,00 €	0,00 €	0,00 €	0,00 €	0,00 €	0,00 €	0,00 €	0,00 €	0,00 €	0,00 €	0,00 €
7010/040	Rasenmäher 43 OHC Classic	0,00 €	0,00 €	0,00 €	0,00 €	0,00 €	0,00 €	0,00 €	0,00 €	0,00 €	0,00 €	0,00 €	0,00 €	0,00 €	0,00 €	0,00 €	0,00 €	0,00 €	0,00 €	0,00 €	0,00 €
7010/040	5-Gas Personensicherungsgerät XAM 7000	0,00 €	0,00 €	0,00 €	0,00 €	0,00 €	0,00 €	0,00 €	0,00 €	0,00 €	0,00 €	0,00 €	0,00 €	0,00 €	0,00 €	0,00 €	0,00 €	0,00 €	0,00 €	0,00 €	0,00 €
7010/040	Industriensäuger	0,00 €	0,00 €	0,00 €	0,00 €	0,00 €	0,00 €	0,00 €	0,00 €	0,00 €	0,00 €	0,00 €	0,00 €	0,00 €	0,00 €	0,00 €	0,00 €	0,00 €	0,00 €	0,00 €	0,00 €
7010/040	Blitzschutzanlage für Kläranlage	23.204,29 €	0,00 €	0,00 €	0,00 €	0,00 €	0,00 €	0,00 €	0,00 €	0,00 €	0,00 €	0,00 €	0,00 €	0,00 €	0,00 €	0,00 €	0,00 €	0,00 €	0,00 €	0,00 €	21.078,71 €
7010/040	Erweiterung Notstromanlage	0,00 €	0,00 €	0,00 €	0,00 €	0,00 €	0,00 €	0,00 €	0,00 €	0,00 €	0,00 €	0,00 €	0,00 €	0,00 €	0,00 €	0,00 €	0,00 €	0,00 €	0,00 €	0,00 €	0,00 €
7010/040	Portables-Sauerstoffmessgerät	934,72 €	0,00 €	0,00 €	0,00 €	0,00 €	0,00 €	0,00 €	0,00 €	0,00 €	0,00 €	0,00 €	0,00 €	0,00 €	0,00 €	0,00 €	0,00 €	0,00 €	0,00 €	0,00 €	647,11 €
7010/040	PH Gerät mit Sonde	565,28 €	0,00 €	0,00 €	0,00 €	0,00 €	0,00 €	0,00 €	0,00 €	0,00 €	0,00 €	0,00 €	0,00 €	0,00 €	0,00 €	0,00 €	0,00 €	0,00 €	0,00 €	0,00 €	314,04 €
7010/071	Fluchtgeräte Saver CF 15	0,00 €	0,00 €	0,00 €	0,00 €	0,00 €	0,00 €	0,00 €	0,00 €	0,00 €	0,00 €	0,00 €	0,00 €	0,00 €	0,00 €	0,00 €	0,00 €	0,00 €	0,00 €	0,00 €	0,00 €
7010/071	Systemschrank 2 Stück	0,00 €	0,00 €	0,00 €	0,00 €	0,00 €	0,00 €	0,00 €	0,00 €	0,00 €	0,00 €	0,00 €	0,00 €	0,00 €	0,00 €	0,00 €	0,00 €	0,00 €	0,00 €	0,00 €	0,00 €
7010/071	Rohrblase Verschluss	0,00 €	0,00 €	0,00 €	0,00 €	0,00 €	0,00 €	0,00 €	0,00 €	0,00 €	0,00 €	0,00 €	0,00 €	0,00 €	0,00 €	0,00 €	0,00 €	0,00 €	0,00 €	0,00 €	0,00 €
7010/071	Rezirkulationspumpe Biologie	0,00 €	0,00 €	0,00 €	0,00 €	0,00 €	0,00 €	0,00 €	0,00 €	0,00 €	0,00 €	0,00 €	0,00 €	0,00 €	0,00 €	0,00 €	0,00 €	0,00 €	0,00 €	0,00 €	0,00 €
7010/071	Schlauchaufroller	0,00 €	0,00 €	0,00 €	0,00 €	0,00 €	0,00 €	0,00 €	0,00 €	0,00 €	0,00 €	0,00 €	0,00 €	0,00 €	0,00 €	0,00 €	0,00 €	0,00 €	0,00 €	0,00 €	0,00 €
7010/071	Homogenisierungsgerät	0,00 €	0,00 €	0,00 €	0,00 €	0,00 €	0,00 €	0,00 €	0,00 €	0,00 €	0,00 €	0,00 €	0,00 €	0,00 €	0,00 €	0,00 €	0,00 €	0,00 €	0,00 €	0,00 €	0,00 €
7010/071	Stationärer Probenehmer	0,00 €	0,00 €	0,00 €	0,00 €	0,00 €	0,00 €	0,00 €	0,00 €	0,00 €	0,00 €	0,00 €	0,00 €	0,00 €	0,00 €	0,00 €	0,00 €	0,00 €	0,00 €	0,00 €	0,00 €
7012/020	Blockheizkraftwerk Betriebsgebäude Neu	101.742,47 €	0,00 €	0,00 €	0,00 €	0,00 €	0,00 €	0,00 €	0,00 €	0,00 €	0,00 €	0,00 €	0,00 €	0,00 €	0,00 €	0,00 €	0,00 €	0,00 €	0,00 €	0,00 €	97.974,23 €
7012/020	Blockheizkraftwerk Technischer Teil Neu	173.596,45 €	0,00 €	0,00 €	0,00 €	0,00 €	0,00 €	0,00 €	0,00 €	0,00 €	0,00 €	0,00 €	0,00 €	0,00 €	0,00 €	0,00 €	0,00 €	0,00 €	0,00 €	0,00 €	130.197,34 €
7013/020/060	Kläranlage, mechanische Stufe	5.363,17 €	0,00 €	0,00 €	0,00 €	0,00 €	0,00 €	0,00 €	0,00 €	0,00 €	0,00 €	0,00 €	0,00 €	0,00 €	0,00 €	0,00 €	0,00 €	0,00 €	0,00 €	0,00 €	3.962,58 €
7014/020/040	Schlammkonditionierungsanlage	3.113,60 €	0,00 €	0,00 €	0,00 €	0,00 €	0,00 €	0,00 €	0,00 €	0,00 €	0,00 €	0,00 €	0,00 €	0,00 €	0,00 €	0,00 €	0,00 €	0,00 €	0,00 €	0,00 €	2.830,55 €

Konten Gruppe	Bezeichnung	Restbuchwert 31.12.2018 Euro	Zugang 2019 Euro	Abgang 2019 Euro	Umbuchg. 2019 Euro	a) ab 1973		b) ab 1973		c) ab 1981		d) ab 1992		Summe AfA		Restbuchwert zum 31.12.2019 Euro	
						Euro	Euro	Euro	Euro	Euro	Euro	Euro	Euro	Euro	Euro	Euro	Euro
7015/020	Baukosten (Biologie/Filtration/Betriebsgeb.)	1.845.344,72 €	0,00 €	0,00 €	0,00 €	0,00 €	0,00 €	0,00 €	0,00 €	0,00 €	0,00 €	97.123,41 €	97.123,41 €	1.748.221,31 €			
7015/020	Baukosten (Sanierung bzw. Neubau Regenbecken u.a.)	1.226.155,00 €	0,00 €	0,00 €	0,00 €	0,00 €	0,00 €	0,00 €	0,00 €	0,00 €	0,00 €	61.307,75 €	61.307,75 €	1.164.847,25 €			
7015/020	Baukosten (PW Kirchberg)	63.712,12 €	0,00 €	0,00 €	0,00 €	0,00 €	0,00 €	0,00 €	0,00 €	0,00 €	0,00 €	3.185,61 €	3.185,61 €	60.526,51 €			
7015/020	Baukosten (Zweiter Faulbehälter)	492.821,36 €	0,00 €	0,00 €	0,00 €	0,00 €	0,00 €	0,00 €	0,00 €	0,00 €	0,00 €	37.909,34 €	37.909,34 €	454.912,02 €			
7015/020	Baukosten (Zweiter Faulbehälter)	0,00 €	0,00 €	0,00 €	0,00 €	0,00 €	0,00 €	0,00 €	0,00 €	0,00 €	0,00 €	0,00 €	0,00 €	0,00 €			
7016/40	Durchfluß-Meßeinrichtung	4.400,37 €	0,00 €	0,00 €	0,00 €	0,00 €	0,00 €	0,00 €	0,00 €	0,00 €	0,00 €	1.228,01 €	1.228,01 €	3.172,36 €			
7016/060	Kanal Markd.-Immenstaad	20.264,48 €	0,00 €	0,00 €	0,00 €	0,00 €	0,00 €	0,00 €	0,00 €	0,00 €	0,00 €	653,69 €	653,69 €	19.610,79 €			
7017/060	Verbandssammler (VS + HS + ZS)	2.658,80 €	0,00 €	0,00 €	0,00 €	0,00 €	0,00 €	0,00 €	0,00 €	0,00 €	0,00 €	0,00 €	0,00 €	1.329,40 €			
7018/020	RÜB	0,00 €	0,00 €	0,00 €	0,00 €	0,00 €	0,00 €	0,00 €	0,00 €	0,00 €	0,00 €	0,00 €	0,00 €	0,00 €			
7018/030	RÜB-Entleerungspumpe	12.319,76 €	0,00 €	0,00 €	0,00 €	0,00 €	0,00 €	0,00 €	0,00 €	0,00 €	0,00 €	1.997,80 €	1.997,80 €	10.321,96 €			
7019/020/040	PW Kirchberg (Betriebsgebäude)	7.473,36 €	0,00 €	0,00 €	0,00 €	0,00 €	0,00 €	0,00 €	0,00 €	0,00 €	0,00 €	467,08 €	467,08 €	7.006,28 €			
7019/040	PW Helmsdorf (Maschinentechnische Einr.)	8.010,12 €	0,00 €	0,00 €	0,00 €	0,00 €	0,00 €	0,00 €	0,00 €	0,00 €	0,00 €	768,97 €	768,97 €	7.241,15 €			
7019/030/040/071	Pump- u. Hebewerke (Tauchmotorpumpe)	842,58 €	0,00 €	0,00 €	0,00 €	0,00 €	0,00 €	0,00 €	0,00 €	0,00 €	0,00 €	229,79 €	229,79 €	612,79 €			
7019/040	Frequenzumformer IP 65	16.638,88 €	0,00 €	0,00 €	0,00 €	0,00 €	0,00 €	0,00 €	0,00 €	0,00 €	0,00 €	2.893,72 €	2.893,72 €	13.745,16 €			
7019/020	PW Helmsdorf (Betriebsgebäude)	760.422,72 €	0,00 €	3.032,30 €	0,00 €	0,00 €	0,00 €	0,00 €	0,00 €	0,00 €	0,00 €	19.801,06 €	19.801,06 €	737.589,36 €			
7019/040	PW Helmsdorf (Elektrotechnische Einricht.)	159.125,41 €	0,00 €	3.032,30 €	0,00 €	0,00 €	0,00 €	0,00 €	0,00 €	0,00 €	0,00 €	18.920,37 €	18.920,37 €	137.172,74 €			
7019/040	PW Helmsdorf (Maschinentechnische Einr.)	245.037,98 €	0,00 €	3.032,31 €	0,00 €	0,00 €	0,00 €	0,00 €	0,00 €	0,00 €	0,00 €	18.264,58 €	18.264,58 €	223.741,09 €			
7020/020/040	Klaranlage, biol. Teil	0,00 €	0,00 €	0,00 €	0,00 €	0,00 €	0,00 €	0,00 €	0,00 €	0,00 €	0,00 €	0,00 €	0,00 €	0,00 €			
7020/020/040	Klaranlage, chem. Teil	0,00 €	0,00 €	0,00 €	0,00 €	0,00 €	0,00 €	0,00 €	0,00 €	0,00 €	0,00 €	0,00 €	0,00 €	0,00 €			
7022/020/030/040	Klaranlage, Schlammbeh.	0,00 €	0,00 €	0,00 €	0,00 €	0,00 €	0,00 €	0,00 €	0,00 €	0,00 €	0,00 €	0,00 €	0,00 €	0,00 €			
7024/040	Sammler Bypass, Maschinelle Einrichtung	0,00 €	151.983,17 €	0,00 €	0,00 €	0,00 €	0,00 €	0,00 €	0,00 €	0,00 €	0,00 €	844,35 €	844,35 €	151.138,82 €			
7024/040	Sammler Bypass, Elektrotechnische Einrichtung.	0,00 €	171.742,18 €	0,00 €	0,00 €	0,00 €	0,00 €	0,00 €	0,00 €	0,00 €	0,00 €	1.431,18 €	1.431,18 €	170.311,00 €			
7024/060	Sammler Bypass, Baukosten	0,00 €	949.318,46 €	0,00 €	0,00 €	0,00 €	0,00 €	0,00 €	0,00 €	0,00 €	0,00 €	1.977,75 €	1.977,75 €	947.340,71 €			
7024/060	Ableitungskanäle	74.091,25 €	0,00 €	0,00 €	0,00 €	0,00 €	0,00 €	0,00 €	0,00 €	0,00 €	0,00 €	0,00 €	0,00 €	63.506,79 €			
7026/072	Radarsensor	909,62 €	0,00 €	0,00 €	0,00 €	0,00 €	0,00 €	0,00 €	0,00 €	0,00 €	0,00 €	111,38 €	111,38 €	798,24 €			
7026/072	Wassertasse Faulturm	4.138,81 €	0,00 €	0,00 €	0,00 €	0,00 €	0,00 €	0,00 €	0,00 €	0,00 €	0,00 €	636,74 €	636,74 €	3.502,07 €			
7026/40	Fällmittelspeicher mit Dosteranlage	0,00 €	280.880,88 €	0,00 €	0,00 €	0,00 €	0,00 €	0,00 €	0,00 €	0,00 €	0,00 €	7.802,25 €	7.802,25 €	273.078,63 €			
7026/70	Onlinegerät Phosphax SC Biologie	0,00 €	12.994,83 €	0,00 €	0,00 €	0,00 €	0,00 €	0,00 €	0,00 €	0,00 €	0,00 €	1.082,90 €	1.082,90 €	11.911,93 €			
Summe 2		5.269.253,15 €	1.566.919,52 €	9.096,91 €	0,00 €	1.329,40 €	10.584,46 €	239,18 €	332.178,78 €	344.331,82 €	6.482.743,94 €						

Konten Gruppe	Bezeichnung	Restbuchwert	Zugang	Abgang	Umbuchg.	Summe AfA				Restbuchwert
		31.12.2018	2019	2019	2019	a) ab 1973	b) ab 1973	c) ab 1981	d) ab 1992	zum 31.12.2019
		Euro	Euro	Euro	Euro	Euro	Euro	Euro	Euro	Euro
7027/070	BGA Dreibaum AM 100	612,01 €	0,00 €	0,00 €	0,00 €	0,00 €	0,00 €	0,00 €	272,01 €	340,00 €
7027/070	BGA Dolomitreaktor	19.268,00 €	0,00 €	0,00 €	0,00 €	0,00 €	0,00 €	0,00 €	2.964,31 €	16.303,69 €
7027/070	BGA Palettenreaganlage	2.170,95 €	0,00 €	0,00 €	0,00 €	0,00 €	0,00 €	0,00 €	347,35 €	1.823,60 €
7027/070	BGA Pramac Stromerzeuger GSL30	10.238,18 €	0,00 €	0,00 €	0,00 €	0,00 €	0,00 €	0,00 €	767,87 €	9.470,31 €
7027/070	BGA Kycocera TASKalfa 250 CI	833,65 €	0,00 €	0,00 €	0,00 €	0,00 €	0,00 €	0,00 €	588,46 €	245,19 €
7027/070	BGA Miele Waschautomat	419,83 €	0,00 €	0,00 €	0,00 €	0,00 €	0,00 €	0,00 €	79,97 €	339,86 €
7027/070	BGA Akkuhandleuchten LED	439,03 €	0,00 €	0,00 €	0,00 €	0,00 €	0,00 €	0,00 €	195,12 €	243,91 €
7027/070	BGA Klimaanlage	11.168,56 €	0,00 €	0,00 €	0,00 €	0,00 €	0,00 €	0,00 €	1.654,60 €	9.513,96 €
7027/070	BGA Niederschlagsensor	168,25 €	0,00 €	0,00 €	0,00 €	0,00 €	0,00 €	0,00 €	168,25 €	0,00 €
7027/070	BGA Schiebermaschine Typ LDA-05S	3.794,75 €	0,00 €	0,00 €	0,00 €	0,00 €	0,00 €	0,00 €	1.110,66 €	2.684,09 €
7027/070	BGA Bohrhammer TE 30-M-AVR 230 V	510,51 €	0,00 €	0,00 €	0,00 €	0,00 €	0,00 €	0,00 €	157,08 €	353,43 €
7027/070	BGA Laubbläser BR 450 C-EF	366,97 €	0,00 €	0,00 €	0,00 €	0,00 €	0,00 €	0,00 €	95,73 €	271,24 €
7027/070	BGA EX-Schutz Handlampe LYXT-70L	382,31 €	0,00 €	0,00 €	0,00 €	0,00 €	0,00 €	0,00 €	99,73 €	282,58 €
7027/070	BGA Bürostuhl motion-plus	195,31 €	0,00 €	0,00 €	0,00 €	0,00 €	0,00 €	0,00 €	106,53 €	88,78 €
7027/070	BGA Vario Tischbohrmaschine	554,77 €	0,00 €	0,00 €	0,00 €	0,00 €	0,00 €	0,00 €	43,23 €	511,54 €
7027/070	BGA Telefonanlage	84.851,95 €	0,00 €	0,00 €	0,00 €	0,00 €	0,00 €	0,00 €	12.267,75 €	72.584,20 €
7027/070	BGA Elektro Kettenzug	1.081,34 €	0,00 €	0,00 €	0,00 €	0,00 €	0,00 €	0,00 €	209,29 €	872,05 €
7027/070	BGA Kärcher Dampfstrahlgerät	3.034,68 €	0,00 €	0,00 €	0,00 €	0,00 €	0,00 €	0,00 €	578,03 €	2.456,65 €
7027/070	BGA Kastenwerkbank	1.001,59 €	0,00 €	0,00 €	0,00 €	0,00 €	0,00 €	0,00 €	135,04 €	866,55 €
7027/070	BGA TiG-Schweißanlage Merkle MobITIG	1.704,17 €	0,00 €	0,00 €	0,00 €	0,00 €	0,00 €	0,00 €	163,60 €	1.540,57 €
7027/070	BGA Großflächenleuchten mit Stativ	4.088,54 €	0,00 €	0,00 €	0,00 €	0,00 €	0,00 €	0,00 €	495,58 €	3.592,96 €
7027/070	BGA ESE 2000 i Stromerzeuger	582,73 €	0,00 €	0,00 €	0,00 €	0,00 €	0,00 €	0,00 €	179,30 €	403,43 €
7027/070	BGA ABS Schlammpumpe	3.110,20 €	0,00 €	0,00 €	0,00 €	0,00 €	0,00 €	0,00 €	376,99 €	2.733,21 €
7027/070	BGA BigBag System Teilentleerung	8.748,83 €	0,00 €	0,00 €	0,00 €	0,00 €	0,00 €	0,00 €	1.039,46 €	7.709,37 €
7027/070	BGA Palettengabellträger	996,33 €	0,00 €	0,00 €	0,00 €	0,00 €	0,00 €	0,00 €	117,22 €	879,11 €
7027/070	BGA Thermostat LT200	1.193,82 €	0,00 €	0,00 €	0,00 €	0,00 €	0,00 €	0,00 €	172,60 €	1.021,22 €
7027/070	BGA Flügelübenskrank	1.723,39 €	0,00 €	0,00 €	0,00 €	0,00 €	0,00 €	0,00 €	208,90 €	1.514,49 €
7027/070	BGA Schmutzwasserpumpe ABS MF-404	803,29 €	0,00 €	0,00 €	0,00 €	0,00 €	0,00 €	0,00 €	86,84 €	716,45 €
7027/070	BGA Werkzeug SKF TKSA 11 Kupplung	0,00 €	1.791,95 €	0,00 €	0,00 €	0,00 €	0,00 €	0,00 €	238,93 €	1.553,02 €
7027/070	BGA EX-Pumpe für Gasbehälter	0,00 €	1.194,74 €	0,00 €	0,00 €	0,00 €	0,00 €	0,00 €	59,74 €	1.135,00 €
7027/070	BGA Fäkalienpumpe Jung Multicut	0,00 €	1.827,27 €	0,00 €	0,00 €	0,00 €	0,00 €	0,00 €	33,84 €	1.793,43 €
7028/071	Werkstatteinrichtung	1.673,09 €	0,00 €	0,00 €	0,00 €	0,00 €	0,00 €	0,00 €	382,27 €	1.290,82 €
7029/072	Laboreinrichtung	1.147,09 €	0,00 €	0,00 €	0,00 €	0,00 €	0,00 €	0,00 €	314,41 €	832,68 €
7029/072	Mikroskop/Digitalkamera Labor	4.783,04 €	0,00 €	0,00 €	0,00 €	0,00 €	0,00 €	0,00 €	659,73 €	4.123,31 €
7029/072	BGA Miele Laborspüler G7883	3.365,76 €	0,00 €	0,00 €	0,00 €	0,00 €	0,00 €	0,00 €	651,44 €	2.714,32 €
7029/072	TOC-X Rüttler	478,32 €	0,00 €	0,00 €	0,00 €	0,00 €	0,00 €	0,00 €	51,71 €	426,61 €
7029/072	Trockenschrank ED 53	792,96 €	0,00 €	0,00 €	0,00 €	0,00 €	0,00 €	0,00 €	92,39 €	700,57 €
7030/040/071	Fuhrpark	52.416,56 €	0,00 €	0,00 €	0,00 €	0,00 €	0,00 €	0,00 €	13.710,06 €	38.706,50 €
		0,00 €	0,00 €	0,00 €	0,00 €	0,00 €	0,00 €	0,00 €	0,00 €	0,00 €
Summe 3		228.700,76 €	4.813,96 €	0,00 €	0,00 €	0,00 €	0,00 €	0,00 €	40.876,02 €	192.638,70 €

Summe 1	434.575,77 €	29.723,43 €	0,00 €	0,00 €	0,00 €	0,00 €	0,00 €	411,11 €	7.219,61 €	7.630,72 €	456.668,48 €
Summe 2	5.289.253,15 €	1.566.919,52 €	9.096,91 €	0,00 €	1.329,40 €	10.584,46 €	239,18 €	332.178,78 €	344.331,82 €	344.331,82 €	6.482.743,94 €
Summe 3	228.700,76 €	4.813,96 €	0,00 €	0,00 €	0,00 €	0,00 €	0,00 €	40.876,02 €	40.876,02 €	40.876,02 €	192.638,70 €
Gesamtsumme	5.932.529,68 €	1.601.456,91 €	9.096,91 €	0,00 €	1.329,40 €	10.584,46 €	650,29 €	380.274,41 €	392.838,56 €	392.838,56 €	7.132.051,12 €
Anlage im Bau	285.298,13 €	229.216,00 €	212.038,31 €	0,00 €	0,00 €	0,00 €	0,00 €	0,00 €	0,00 €	Anlage im Bau	302.475,82 €
Summe 4	285.298,13 €	229.216,00 €	212.038,31 €	0,00 €	0,00 €	0,00 €	0,00 €	0,00 €	0,00 €		302.475,82 €
Gesamtsumme	6.217.827,81 €	1.830.672,91 €	221.135,22 €	0,00 €	1.329,40 €	10.584,46 €	650,29 €	380.274,41 €	392.838,56 €	392.838,56 €	7.434.526,94 €

Jahresabschlussbericht 2019
 Abwasserverband Ulpmach-Bodensee

Aufteilung der Abschreibung auf die Verbandsgemeinden

Gemeinde	Anteil in % Vert.Schl.A	Betrag	Anteil in % Vert. Schl. B	Betrag	Anteil in % Vert. Schl. C	Betrag	Anteil in % Vert. Schl. D	Betrag	Gesamtbetrag aus Vert.Schl.A+B+C+D
Markdorf	48,90%	650,08 €	43,10%	4.561,90 €	43,30%	281,58 €	40,60%	154.391,41 €	159.884,97 €
Immenstaad	22,80%	303,10 €	31,90%	3.376,44 €	32,90%	213,95 €	35,80%	136.138,24 €	140.031,73 €
FN-Kluftern	14,60%	194,09 €	13,40%	1.418,32 €	13,20%	85,84 €	11,00%	41.830,19 €	43.528,43 €
Hagnau	13,70%	182,13 €	11,60%	1.227,80 €	10,60%	68,93 €	12,60%	47.914,58 €	49.393,43 €
Summen	100,00%	1.329,40 €	100,00%	10.584,46 €	100,00%	650,29 €	100,00%	380.274,41 €	392.838,56 €

Zusammenstellung der voraussichtlichen Entwicklung des Anlagevermögens nach Verteilerschlüssel zum 31.12.2019

Der Restbuchwert des gesamten Anlagevermögens des Abwasserverbandes beträgt zum 31.12.2019

7.434.526,94 €

ES entfallen auf den

Verteilerschlüssel A	144.425,40 €
Verteilerschlüssel B	92.608,79 €
Verteilerschlüssel C	55.434,37 €
Verteilerschlüssel D	6.839.582,56 €
Verteilerschlüssel AIB	302.475,82 € (AHK der Anlage im Bau/Notstromaggregat/4. Reinigungsstufe)

7.434.526,94 €

Jahresabschlussbericht 2019
Abwasserverband Lipbach-Bodensee

Aufteilung auf die Verbandsgemeinden									
Gemeinde	Anteil in % Vert. Schl. A	Betrag	Anteil in % Vert. Schl. B	Betrag	Anteil in % Vert. Schl. C	Betrag	Anteil in % Vert. Schl. D	Betrag	Gesamtbetrag aus Vert.Schl.A+B+C+D
Markdorf Anlage im Bau	48,90%	70.624,02 €	43,10%	39.914,39 €	43,30%	24.003,08 €	40,60%	2.776.870,52 €	2.911.412,01 €
Immenstaad Anlage im Bau	22,80%	32.928,99 €	31,90%	29.542,20 €	32,90%	18.237,91 €	35,80%	2.448.570,56 €	2.529.279,66 €
FN-Kluffern Anlage im Bau	14,60%	21.086,11 €	13,40%	12.409,58 €	13,20%	7.317,34 €	11,00%	752.354,08 €	793.167,10 €
Hagnau Anlage im Bau	13,70%	19.786,28 €	11,60%	10.742,62 €	10,60%	5.876,04 €	12,60%	861.787,40 €	898.192,35 €
Anlagen Anlagen im Bau Gesamtsumme	100,00%	144.425,40 €	100,00%	92.608,79 €	100,00%	55.434,37 €	100,00%	6.839.582,56 €	7.132.051,12 €
								302.475,82 €	302.475,82 €
								7.434.526,94 €	7.434.526,94 €

HAUSHALTSRECHNUNG

Haushaltsrechnung

Haushaltsrechnung - Verwaltungshaushalt

Einzelplan Abschnitt Unterabschnitt	0 00 0000	Allgemeine Verwaltung Verbandsorgane Verbandsorgane	Bezeichnung der Haushaltsstelle		Kassenreste (K) Haushaltsreste (H) Bereinigung (B)	Soil Ein-/Ausg. ./- HHR + Neue HHR = Rechnungserg.	Ist	Neue KR (K) HHR (H) Bereinigung (B)	Gesamtansatz (G) lfd. Ansatz (A) Nachtrag (N)	Rechnungserg. mehr (+) weniger (-) als Ges. Ansatz	ÜPL/APL nach §17 GemHVO /KommHV
			2	3							
1											
			AUSGABEN								
4000 00			Personalausgaben			7.338,41			10.000,00(G) 10.000,00(A)	-2.661,59	
4140 00			Vergütungen der Beschäftigten			7.440,00			8.000,00(G) 8.000,00(A)	-560,00	
4440 00			Beitr. zur gesetzl. Sozialvers. für Beschäftigte			375,14			600,00(G) 600,00(A)	-224,86	
			SUMME AUSGABEN			15.153,55			18.600,00 18.600,00	-3.446,45	0,00
			Summe Einnahmen UA 0000			0,00			0,00 0,00 0,00	0,00	0,00
			Summe Ausgaben UA 0000			15.153,55			18.600,00 18.600,00 0,00	-3.446,45	0,00
			Überschuss / Zuschuss UA 0000			-15.153,55			-18.600,00 -18.600,00 0,00	3.446,45	0,00

Haushaltsrechnung

Einzelplan	0	Allgemeine Verwaltung		HHR	Soll Ein-/Ausg. ./ HHR + Neue HHR = Rechnungserg.	Ist	Neue KR (K) HHR (H) Bereinigung (B)		HHR	Gesamtansatz (G) lfd. Ansatz (A) Nachtrag (N)		Rechnungserg. mehr(+) weniger (-) als Ges. Ansatz	ÜPL/APL nach §17 GemHVO /KommHV
		Kassenreste (K) Haushaltsreste (H) Bereinigung (B)	Abgleich der Abschnitte/ Einzelplan und des Einzelplans				Neue KR (K) HHR (H) Bereinigung (B)	Neue KR (K) HHR (H) Bereinigung (B)		Gesamtansatz (G) lfd. Ansatz (A) Nachtrag (N)	Gesamtansatz (G) lfd. Ansatz (A) Nachtrag (N)		
00		Einnahmen	0,00	0,00	0,00	0,00	0,00	0,00	0,00	0,00	0,00	0,00	0,00
		Ausgaben	0,00	0,00	15.153,55	15.153,55	0,00	0,00	0,00	18.600,00	0,00	-3.446,45	0,00
		Abgleich	0,00	0,00	-15.153,55	-15.153,55	0,00	0,00	0,00	-18.600,00	0,00	3.446,45	0,00
01		Einnahmen	0,00	0,00	0,00	0,00	0,00	0,00	0,00	0,00	0,00	0,00	0,00
		Ausgaben	0,00	0,00	0,00	0,00	0,00	0,00	0,00	0,00	0,00	0,00	0,00
		Abgleich	0,00	0,00	0,00	0,00	0,00	0,00	0,00	0,00	0,00	0,00	0,00
02		Einnahmen	0,00	0,00	0,00	0,00	0,00	0,00	0,00	0,00	0,00	0,00	0,00
		Ausgaben	0,00	0,00	0,00	0,00	0,00	0,00	0,00	0,00	0,00	0,00	0,00
		Abgleich	0,00	0,00	0,00	0,00	0,00	0,00	0,00	0,00	0,00	0,00	0,00
03		Einnahmen	0,00	0,00	0,00	0,00	0,00	0,00	0,00	0,00	0,00	0,00	0,00
		Ausgaben	0,00	0,00	0,00	0,00	0,00	0,00	0,00	0,00	0,00	0,00	0,00
		Abgleich	0,00	0,00	0,00	0,00	0,00	0,00	0,00	0,00	0,00	0,00	0,00
04		Einnahmen	0,00	0,00	0,00	0,00	0,00	0,00	0,00	0,00	0,00	0,00	0,00
		Ausgaben	0,00	0,00	0,00	0,00	0,00	0,00	0,00	0,00	0,00	0,00	0,00
		Abgleich	0,00	0,00	0,00	0,00	0,00	0,00	0,00	0,00	0,00	0,00	0,00
05		Einnahmen	0,00	0,00	0,00	0,00	0,00	0,00	0,00	0,00	0,00	0,00	0,00
		Ausgaben	0,00	0,00	0,00	0,00	0,00	0,00	0,00	0,00	0,00	0,00	0,00
		Abgleich	0,00	0,00	0,00	0,00	0,00	0,00	0,00	0,00	0,00	0,00	0,00
06		Einnahmen	0,00	0,00	0,00	0,00	0,00	0,00	0,00	0,00	0,00	0,00	0,00
		Ausgaben	0,00	0,00	0,00	0,00	0,00	0,00	0,00	0,00	0,00	0,00	0,00
		Abgleich	0,00	0,00	0,00	0,00	0,00	0,00	0,00	0,00	0,00	0,00	0,00
07		Einnahmen	0,00	0,00	0,00	0,00	0,00	0,00	0,00	0,00	0,00	0,00	0,00
		Ausgaben	0,00	0,00	0,00	0,00	0,00	0,00	0,00	0,00	0,00	0,00	0,00
		Abgleich	0,00	0,00	0,00	0,00	0,00	0,00	0,00	0,00	0,00	0,00	0,00
08		Einnahmen	0,00	0,00	0,00	0,00	0,00	0,00	0,00	0,00	0,00	0,00	0,00
		Ausgaben	0,00	0,00	0,00	0,00	0,00	0,00	0,00	0,00	0,00	0,00	0,00
		Abgleich	0,00	0,00	0,00	0,00	0,00	0,00	0,00	0,00	0,00	0,00	0,00
09		Einnahmen	0,00	0,00	0,00	0,00	0,00	0,00	0,00	0,00	0,00	0,00	0,00
		Ausgaben	0,00	0,00	0,00	0,00	0,00	0,00	0,00	0,00	0,00	0,00	0,00
		Abgleich	0,00	0,00	0,00	0,00	0,00	0,00	0,00	0,00	0,00	0,00	0,00
0		Einnahmen	0,00	0,00	0,00	0,00	0,00	0,00	0,00	0,00	0,00	0,00	0,00
		Ausgaben	0,00	0,00	15.153,55	15.153,55	0,00	0,00	0,00	18.600,00	0,00	-3.446,45	0,00
		Abgleich	0,00	0,00	-15.153,55	-15.153,55	0,00	0,00	0,00	-18.600,00	0,00	3.446,45	0,00

Jahresabschlussbericht 2019
Abwasserverband Lipbach-Bodensee

Haushaltsrechnung

Einzelplan Abschnitt Unterabschnitt	7 70 7000	Öffentliche Einrichtungen, Wirtschaftsförderung Abwasserbeseitigung Abwasserbeseitigung	Bezeichnung der Haushaltsstelle		Ist	Soll Ein-/Ausg. /. HHR + Neue HHR = Rechnungserg.	Kassenreste (K) Haushaltsreste (H) Bereinigung (B)	Neue KR (K) HHR (H) Bereinigung (B)	Gesamtansatz (G) Ifd. Ansatz (A) Nachtrag (N)	Rechnungserg. mehr (+) weniger (-) als Ges. Ansatz	ÜPL/APL nach §17 GemHVO /KommHV
			2	3							
1											
1620 00			EINNAHMEN								
			Betriebs- u. Verwaltungskostenumlage		631.487,02	1.575.386,43	-1.514.141,51(K)	-570.242,10(K)	1.876.800,00(G) 1.876.800,00(A)	-301.413,57	
			SUMME EINNAHMEN		631.487,02	1.575.386,43	-1.514.141,51	-570.242,10	1.876.800,00	-301.413,57	0,00
							0,00	0,00			
			AUSGABEN								
5620 00			Tagungen, Fortbildung						250,00(G) 250,00(A)	-250,00	
6410 00			Versicherungen		9.525,89	9.525,89			10.000,00(G) 10.000,00(A)	-474,11	
6500 00			Bürobedarf		105,51	105,51			500,00(G) 500,00(A)	-394,49	
6520 00			Post- und Fernmeldekosten		1.945,05	1.988,06	40,78(K)	83,79(K)	2.500,00(G) 2.500,00(A)	-511,94	
6530 00			Öffentliche Bekanntmachungen		2.904,55	2.904,55			4.000,00(G) 4.000,00(A)	-1.095,45	
6540 00			Reisekosten						500,00(G) 500,00(A)	-500,00	
6560 00			Prüfungs- und Beratungskosten						1.000,00(G) 1.000,00(A)	-1.000,00	
6580 00			Sonst. Geschäftsausgaben		2.468,79	2.545,46	536,39(K)	613,06(K)	3.500,00(G) 3.500,00(A)	-954,54	
6620 00			Verschiedene und Vermischte Ausgaben						100,00(G) 100,00(A)	-100,00	
6720 00			Verwaltungskostenbeitrag		58.917,04	31.444,20	27.472,84(K)		29.000,00(G)	2.444,20	

Haushaltsrechnung

Einzelplan Abschnitt Unterschnitt	7 Öffentliche Einrichtungen, Wirtschaftsförderung 70 Abwasserbeseitigung 7000 Abwasserbeseitigung	Bezeichnung der Haushaltsstelle	3 Kassenreste (K) Haushaltsreste (H) Bereinigung (B)	4 Soll Ein-/Ausg. -/ HHR + Neue HHR = Rechnungserg.	Ist	6 Neue KR (K) HHR (H) Bereinigung (B)	7 Gesamtansatz (G) lfd. Ansatz (A) Nachtrag (N)	8 Rechnungserg. mehr (+) weniger (-) als Ges. Ansatz	9 ÜPL/APL nach §17 GemHVO /KommHV
1		2			5	6	7	8	9
	SUMME AUSGABEN		28.050,01 0,00	48.513,67	75.866,83	696,85 0,00 0,00	51.350,00 51.350,00	-2.836,33	0,00
	Summe Einnahmen UA 7000		-1.514.141,51 0,00 0,00	1.575.386,43	631.487,02	-570.242,10 0,00 0,00	1.876.800,00 1.876.800,00	-301.413,57	0,00
	Summe Ausgaben UA 7000		28.050,01 0,00 0,00	48.513,67	75.866,83	696,85 0,00 0,00	51.350,00 51.350,00	-2.836,33	0,00
	Überschuss / Zuschuss UA 7000		-1.542.191,52 0,00 0,00	1.526.872,76	555.620,19	-570.938,95 0,00 0,00	1.825.450,00 1.825.450,00	-298.577,24	0,00

Haushaltsrechnung

Jahresabschlussbericht 2019 Einzelplan Abschnitt Unterabschnitt	7 Öffentliche Einrichtungen, Wirtschaftsförderung 70 Abwasserbeseitigung 7010 Kläranlage Abwasserverband Lipbach-Bodensee		Bezeichnung der Haushaltsstelle		Kassenreste (K) Haushaltsreste (H) Bereinigung (B)	Soll Ein-/Ausg. -/. HHR + Neue HHR = Rechnungserg.	Ist	Neue KR (K) HHR (H) Bereinigung (B)	Gesamtansatz (G) lfd. Ansatz (A) Nachtrag (N)	Rechnungserg. mehr (+) weniger (-) als Ges. Ansatz	ÜPL/APL nach §17 GemHVO /KommHV
	Nr	2	3	4							
1											
1520 00	EINNAHMEN										
	Sonstige Einnahmen	139,66(K)	6.982,91	7.122,57					15.000,00(G) 15.000,00(A)	-8.017,09	
	SUMME EINNAHMEN	139,66	6.982,91	7.122,57	0,00	0,00	0,00	0,00	15.000,00	-8.017,09	0,00
	AUSGABEN										
4140 00	Vergütungen der Beschäftigten		306.758,62	306.758,62					312.500,00(G) 312.500,00(A)	-5.741,38	
4340 00	Beitr. zur Versorgungskasse für Beschäftigte		27.745,55	27.745,55					27.900,00(G) 27.900,00(A)	-154,45	
4440 00	Beitrag zur gesetzl. Sozialvers. für Beschäftigte		61.877,88	61.877,88					65.000,00(G) 65.000,00(A)	-3.122,12	
4500 00	Beihilfen, Unterstützungen und dgl.								50,00(G) 50,00(A)	-50,00	
4600 00	Personalnebensausgaben	149,43(K)		149,43					150,00(G) 150,00(A)	-150,00	
5000 00	Unterhaltung Gebäude und Grundstücke		17.024,62	17.024,62					21.500,00(G) 21.500,00(A)	-4.475,38	
5100 00	Unterhaltung unbewegliche Betriebsrichtung		3.866,16	3.866,16					2.000,00(G) 2.000,00(A)	1.866,16	
5200 00	Unterhaltung masch. Betriebsrichtung	9.043,34(K)	222.823,56	231.866,90					478.600,00(G) 478.600,00(A)	-255.776,44	
5210 00	Anschaffung geringwertiger Gegenstände		3.345,74	3.345,74					2.000,00(G) 2.000,00(A)	1.345,74	
5220 00	Laborkosten	286,41(K)	14.755,85	15.042,26					15.000,00(G)	-244,15	

Haushaltsrechnung

Einzelplan Abschnitt Unterschnitt	7 Öffentliche Einrichtungen, Wirtschaftsförderung 70 Abwasserbeseitigung 7010 Kläranlage Abwasserverband Lipbach-Bodensee	2 Bezeichnung der Haushaltsstelle	3 Kassenreste (K) Haushaltsreste (H) Bereinigung (B)	4 Soll Ein-/Ausg. ./- HHR + Neue HHR = Rechnungserg.	5 Ist	6 Neue KR (K) HHR (H) Bereinigung (B)	7 Gesamtansatz (G) Ifd.-Ansatz (A) Nachtrag (N)	8 Rechnungserg. mehr(+) weniger (-) als Ges.-Ansatz	ÜJPL/APL nach §17 GemHVO /KommHV
1									
5400 00		Bewirtschaftungskosten (Heizöl u.a.)	125,33(K)	5.696,80	5.822,13		15.000,00(A) 8.200,00(G) 8.200,00(A)	-2.503,20	
5410 00		Energiekosten Strom	6.812,81(K)	111.990,19	103.563,91	15.239,09(K)	100.000,00(G) 100.000,00(A)	11.990,19	
5420 00		Wasser, Treibstoffe		3.007,81	3.007,81		4.000,00(G) 4.000,00(A)	-992,19	
5430 00		Fällmittel	4.135,25(K)	41.645,84	45.781,09		45.000,00(G) 45.000,00(A)	-3.354,16	
5450 00		Aufwand für Klärschlammabeseitigung		152.839,92	152.839,92		160.000,00(G) 160.000,00(A)	-7.160,08	
5451 00		Klärschlamm Flockungsmittel		43.596,51	43.596,51		50.000,00(G) 50.000,00(A)	-6.403,49	
5460 00		Entsorgung Rechengut und Sand		12.713,46	12.713,46		15.000,00(G) 15.000,00(A)	-2.286,54	
5470 00		Betriebsmittel Biologie (Kreide usw.)		23.704,99	23.704,99		18.000,00(G) 18.000,00(A)	5.704,99	
5500 00		Unterhaltung der Fahrzeuge		5.178,91	5.178,91		6.000,00(G) 6.000,00(A)	-821,09	
5530 00		Treib- und Schmierstoffe	437,21(K)	3.767,25	4.204,46		4.000,00(G) 4.000,00(A)	-232,75	
5550 00		Kfz-Steuer und Versicherung		5.591,09	5.591,09		6.500,00(G) 6.500,00(A)	-908,91	
5600 00		Arbeitsmedizinische		27,04	27,04		2.500,00(G)	-2.472,96	

Haushaltsrechnung

Einzelplan Abschnitt Unterabschnitt	7 70 7010	Öffentliche Einrichtungen, Wirtschaftsförderung Abwasserbeseitigung Kläranlage Abwasserverband Lipbach-Bodensee	2		3	4	5	6	7	8	ÜPL/APL nach §17 GemHVO /KommHV
			Bezeichnung der Haushaltsstelle								
Nr											
1		Vorsorgeuntersuchungen							2.500,00(A)		9
5620 00		Fortbildungs- und Reisekosten	45,00(K)	328,50	373,50				2.000,00(G) 2.000,00(A)	-1.671,50	
5770 00		Untersuchungskosten		1.906,14	1.906,14				2.000,00(G) 2.000,00(A)	-93,86	
6400 00		Abwasserabgabe		-3.562,82	-3.562,82					-3.562,82	
6410 00		Versicherungen, Haftpflicht u.ä.		16.512,75	16.512,75				17.000,00(G) 17.000,00(A)	-487,25	
6540 00		Dienstreisen		35,67	35,67					35,67	
6620 00		Sonstige Betriebsausgaben	4.868,40(K)	34.417,28	12.624,56		26.661,12(K)		37.300,00(G) 37.300,00(A)	-2.882,72	
6800 00		Abschreibungen		392.838,56	392.838,56				400.000,00(G) 400.000,00(A)	-7.161,44	
		SUMME AUSGABEN	25.903,18	1.510.433,87	1.494.436,84		41.900,21		1.802.200,00	-291.766,13	0,00
			0,00				0,00		1.802.200,00		
		Summe Einnahmen UA 7010	139,66	6.982,91	7.122,57		0,00		15.000,00	-8.017,09	0,00
			0,00				0,00		15.000,00		
			0,00				0,00		0,00		
		Summe Ausgaben UA 7010	25.903,18	1.510.433,87	1.494.436,84		41.900,21		1.802.200,00	-291.766,13	0,00
			0,00				0,00		1.802.200,00		
			0,00				0,00		0,00		
		Überschuss / Zuschuss UA 7010	-25.763,52	-1.503.450,96	-1.487.314,27		-41.900,21		-1.787.200,00	283.749,04	0,00
			0,00				0,00		-1.787.200,00		
			0,00				0,00		0,00		

Haushaltsrechnung

Einzelplan 7 Öffentliche Einrichtungen, Wirtschaftsförderung
 Abschnitt 70 Abwasserbeseitigung
 Unterabschnitt 7050 Kanäle AZV Lipbach-Bodensee

Jahresabschlussbericht 2019
 Abwasserverband Lipbach-Bodensee

Nr	Bezeichnung der Haushaltsstelle	Kassenreste (K) Haushaltsreste (H) Bereinigung (B)	Soll Ein-/Ausg. ./- HHR + Neue HHR = Rechnungserg.	Ist	Neue KR (K) HHR (H) Bereinigung (B)	Gesamtansatz (G) Ifd.Ansatz (A) Nachtrag (N)	Rechnungserg. mehr (+) weniger (-) als Ges.Ansatz	ÜPL/APL nach §17 GemHVO /KommHV
	2	3	4	5	6	7	8	9
		0,00			0,00	0,00		
	AUSGABEN							
5000 00	Unterhaltung der Betriebsanlagen		33.226,99	33.226,99		36.000,00(G) 36.000,00(A)	-2.773,01	
5200 00	Unterhaltung der Durchflussmeseinrichtung		610,83	610,83		1.650,00(G) 1.650,00(A)	-1.039,17	
5410 00	Stromkosten Durchflussmeseinrichtung		562,03	562,03		1.200,00(G) 1.200,00(A)	-637,97	
	SUMME AUSGABEN	0,00	34.399,85	34.399,85	0,00	38.850,00	-4.450,15	0,00
		0,00			0,00	38.850,00		
	Summe Einnahmen UA 7050	0,00	0,00	0,00	0,00	0,00	0,00	0,00
		0,00			0,00	0,00		
	Summe Ausgaben UA 7050	0,00	34.399,85	34.399,85	0,00	38.850,00	-4.450,15	0,00
		0,00			0,00	38.850,00		
	Überschuss / Zuschuss UA 7050	0,00	-34.399,85	-34.399,85	0,00	-38.850,00	4.450,15	0,00
		0,00			0,00	-38.850,00		
		0,00			0,00	0,00		

Haushaltsrechnung

Einzelplan Abschnitt Unterschnitt	7 70 7055	Öffentliche Einrichtungen, Wirtschaftsförderung Abwasserbeseitigung RÜB, Pumpwerke - AZV Lipbach- Bodensee	2 Bezeichnung der Haushaltsstelle	3 Kassenreste (K) Haushaltsreste (H) Bereinigung (B)	4 Soll Ein-/Ausg. ./- HHR + Neue HHR = Rechnungserg.	5 Ist	6 Neue KR (K) HHR (H) Bereinigung (B)	7 Gesamtansatz (G) Ist-Ansatz (A) Nachtrag (N)	8 Rechnungserg. mehr (+) weniger (-) als Ges. Ansatz	9 ÜPL/APL nach §17 GemHVO /KommHV
1										
	1520 00		EINNAHMEN Sonstige Einnahmen		501,08	501,08			501,08	
	1620 00		Erstattung für Ausgaben des VWH von Gemeinden und Gemeindeverbänden	55.417,66(K)	62.162,33	55.417,66	62.162,33(K)	55.000,00(G) 55.000,00(A)	7.162,33	
			SUMME EINNAHMEN	55.417,66 0,00	62.663,41	55.918,74	62.162,33 0,00 0,00	55.000,00 55.000,00	7.663,41	0,00
			AUSGABEN							
	5000 00		Unterhaltung der baulichen Einrichtung		2.883,76	2.883,76		1.000,00(G) 1.000,00(A)	1.883,76	
	5200 00		Unterhaltung der maschin. Einrichtung	967,17(K)	8.423,95	9.391,12		1.000,00(G) 1.000,00(A)	7.423,95	
	5300 00		Mieten u. Pachten für bew. sachen u. grundst		2.405,93	2.405,93		2.600,00(G) 2.600,00(A)	-194,07	
	5400 00		Bewirtschaftungskosten		175,47	175,47		350,00(G) 350,00(A)	-174,53	
	5410 00		Energiekosten (Strom)	628,56(K)	18.994,90	17.397,14	2.226,32(K)	27.500,00(G) 27.500,00(A)	-8.505,10	
	6410 00		Versicherungen, Haftpflicht u.ä.		1.898,35	1.898,35		2.300,00(G) 2.300,00(A)	-401,65	
	6520 00		Telefongebühren Fernsteuerungsanlagen	28,96(K)	388,52	385,11	32,37(K)	600,00(G) 600,00(A)	-211,48	
			SUMME AUSGABEN	1.624,69 0,00	35.170,88	34.536,88	2.258,69 0,00 0,00	35.350,00 35.350,00 0,00	-179,12	0,00
			Summe Einnahmen UA 7055	55.417,66	62.663,41	55.918,74	62.162,33	55.000,00	7.663,41	0,00

Haushaltsrechnung

Einzelplan Abschnitt Unterabschnitt Nr	7 70 7055	Öffentliche Einrichtungen, Wirtschaftsförderung Abwasserbeseitigung RÜB, Pumpwerke - AZV Lipbach- Bodensee	2 Bezeichnung der Haushaltsstelle	3		4	5	6		7	8	9
				Kassenreste (K) Haushaltsreste (H) Bereinigung (B)	Soll Ein-/Ausg. -/. HHR + Neue HHR = Rechnungserg.			Ist	Neue KR (K) HHR (H) Bereinigung (B)			
1				0,00				0,00	55.000,00			
				0,00				0,00	0,00			
			Summe Ausgaben UA 7055	1.624,69	35.170,88	34.536,88		2.258,69	35.350,00		-179,12	0,00
				0,00				0,00	35.350,00			
				0,00				0,00	0,00			
			Überschuss / Zuschuss UA 7055	53.792,97	27.492,53	21.381,86		59.903,64	19.650,00		7.842,53	0,00
				0,00				0,00	19.650,00			
				0,00				0,00	0,00			

Haushaltsrechnung

Einzelplan	7	Öffentliche Einrichtungen, Wirtschaftsförderung		HHR	Soll Ein-/Ausg. /. HHR	Ist	Neue KR (K) HHR (H)	Bereinigung (B)	HHR	Gesamtansatz (G) lfd. Ansatz (A) Nachtrag (N)	Rechnungserg. mehr(+) weniger (-) als Ges. Ansatz	ÜPL/APL nach §17 GemHVO /KommHV
		Kassenreste (K) Haushaltsreste (H) Bereinigung (B)	Abgleich der Abschnitte/ Einzelplan und des Einzelplans									
70		Einnahmen	-1.458.584,19	0,00	1.645.032,75	694.528,33	-508.079,77	0,00	0,00	1.946.800,00	-301.767,25	0,00
		Ausgaben	55.577,88	0,00	1.628.518,27	1.639.240,40	44.855,75	0,00	0,00	1.927.750,00	-299.231,73	0,00
		Abgleich	-1.514.162,07	0,00	16.514,48	-944.712,07	-552.935,52	0,00	0,00	19.050,00	-2.535,52	0,00
71		Einnahmen	0,00	0,00	0,00	0,00	0,00	0,00	0,00	0,00	0,00	0,00
		Ausgaben	0,00	0,00	0,00	0,00	0,00	0,00	0,00	0,00	0,00	0,00
		Abgleich	0,00	0,00	0,00	0,00	0,00	0,00	0,00	0,00	0,00	0,00
72		Einnahmen	0,00	0,00	0,00	0,00	0,00	0,00	0,00	0,00	0,00	0,00
		Ausgaben	0,00	0,00	0,00	0,00	0,00	0,00	0,00	0,00	0,00	0,00
		Abgleich	0,00	0,00	0,00	0,00	0,00	0,00	0,00	0,00	0,00	0,00
73		Einnahmen	0,00	0,00	0,00	0,00	0,00	0,00	0,00	0,00	0,00	0,00
		Ausgaben	0,00	0,00	0,00	0,00	0,00	0,00	0,00	0,00	0,00	0,00
		Abgleich	0,00	0,00	0,00	0,00	0,00	0,00	0,00	0,00	0,00	0,00
74		Einnahmen	0,00	0,00	0,00	0,00	0,00	0,00	0,00	0,00	0,00	0,00
		Ausgaben	0,00	0,00	0,00	0,00	0,00	0,00	0,00	0,00	0,00	0,00
		Abgleich	0,00	0,00	0,00	0,00	0,00	0,00	0,00	0,00	0,00	0,00
75		Einnahmen	0,00	0,00	0,00	0,00	0,00	0,00	0,00	0,00	0,00	0,00
		Ausgaben	0,00	0,00	0,00	0,00	0,00	0,00	0,00	0,00	0,00	0,00
		Abgleich	0,00	0,00	0,00	0,00	0,00	0,00	0,00	0,00	0,00	0,00
76		Einnahmen	0,00	0,00	0,00	0,00	0,00	0,00	0,00	0,00	0,00	0,00
		Ausgaben	0,00	0,00	0,00	0,00	0,00	0,00	0,00	0,00	0,00	0,00
		Abgleich	0,00	0,00	0,00	0,00	0,00	0,00	0,00	0,00	0,00	0,00
77		Einnahmen	0,00	0,00	0,00	0,00	0,00	0,00	0,00	0,00	0,00	0,00
		Ausgaben	0,00	0,00	0,00	0,00	0,00	0,00	0,00	0,00	0,00	0,00
		Abgleich	0,00	0,00	0,00	0,00	0,00	0,00	0,00	0,00	0,00	0,00
78		Einnahmen	0,00	0,00	0,00	0,00	0,00	0,00	0,00	0,00	0,00	0,00
		Ausgaben	0,00	0,00	0,00	0,00	0,00	0,00	0,00	0,00	0,00	0,00
		Abgleich	0,00	0,00	0,00	0,00	0,00	0,00	0,00	0,00	0,00	0,00
79		Einnahmen	0,00	0,00	0,00	0,00	0,00	0,00	0,00	0,00	0,00	0,00
		Ausgaben	0,00	0,00	0,00	0,00	0,00	0,00	0,00	0,00	0,00	0,00
		Abgleich	0,00	0,00	0,00	0,00	0,00	0,00	0,00	0,00	0,00	0,00
7		Einnahmen	-1.458.584,19	0,00	1.645.032,75	694.528,33	-508.079,77	0,00	0,00	1.946.800,00	-301.767,25	0,00
		Ausgaben	55.577,88	0,00	1.628.518,27	1.639.240,40	44.855,75	0,00	0,00	1.927.750,00	-299.231,73	0,00
		Abgleich	-1.514.162,07	0,00	16.514,48	-944.712,07	-552.935,52	0,00	0,00	19.050,00	-2.535,52	0,00

Jahresabschlussbericht 2019

Abwasserverband Lipbach-Bodensee

Haushaltsrechnung

Finzelplan Abschnitt Unterabschnitt	9 91 9100	Allgemeine Finanzwirtschaft Sonstige allgemeine Finanzwirtschaft Sonstige Finanzwirtschaft	2 Bezeichnung der Haushaltsstelle	3 Kassenreste (K) Haushaltsreste (H) Bereinigung (B)	4 Soll Ein-/Ausg. /. HHR + Neue HHR = Rechnungserg.	5 Ist	6 Neue KR (K) HHR (H) Bereinigung (B)	7 Gesamtansatz (G) lfd. Ansatz (A) Nachtrag (N)	8 Rechnungserg. mehr (+) weniger (-) als Ges. Ansatz	ÜPL/APL nach §17 GemHVO /KommHV
1										9
			EINNAHMEN							
0720 00			Erstattung Zinsen Verbandsgemeinden		3.268,98	3.268,98		2.100,00(G) 2.100,00(A)	1.168,98	
2060 00			Zinseinnahmen von sonst. öff. Sonderrechnung		5,06	5,06		50,00(G) 50,00(A)	-44,94	
2700 00			Abschreibungen		392.838,56	392.838,56		400.000,00(G) 400.000,00(A)	-7.161,44	
			SUMME EINNAHMEN	0,00	396.112,60	396.112,60	0,00	402.150,00	-6.037,40	0,00
				0,00			0,00	402.150,00		
							0,00	0,00		
			AUSGABEN							
8060 00			Zinsen für Kredite von sonst. öff. Sonderrechnung		3.268,98	3.268,98		2.100,00(G) 2.100,00(A)	1.168,98	
8061 00			Kassenkredite von sonst. öff. Sonderrechnung		1.365,99	1.365,99		500,00(G) 500,00(A)	865,99	
8600 00			Allg. Zuführung zum Vermögenshaushalt		392.838,56	392.838,56		400.000,00(G) 400.000,00(A)	-7.161,44	
			SUMME AUSGABEN	0,00	397.473,53	397.473,53	0,00	402.600,00	-5.126,47	0,00
				0,00			0,00	402.600,00		
							0,00	0,00		
			Summe Einnahmen UA 9100	0,00	396.112,60	396.112,60	0,00	402.150,00	-6.037,40	0,00
				0,00			0,00	402.150,00		
				0,00			0,00	0,00		
			Summe Ausgaben UA 9100	0,00	397.473,53	397.473,53	0,00	402.600,00	-5.126,47	0,00
				0,00			0,00	402.600,00		
				0,00			0,00	0,00		
			Überschuss / Zuschuss UA 9100	0,00	-1.360,93	-1.360,93	0,00	-450,00	-910,93	0,00
				0,00			0,00	-450,00		
				0,00			0,00	0,00		

Haushaltsrechnung

Einzelplan	9	Allgemeine Finanzwirtschaft		HHR	Soll Ein-/Ausg. /. HHR + Neue HHR = Rechnungserg.	Ist	Neue KR (K) HHR (H) Bereinigung (B)		HHR	Gesamtansatz (G) lfd. Ansatz (A) Nachtrag (N)	Rechnungserg. mehr (+) weniger (-) als Ges. Ansatz	UPL/APL nach §17 GemHVO /KommHV
		Kassenreste (K) Haushaltsreste (H) Bereinigung (B)	HHR				HHR (H) Bereinigung (B)	HHR				
90		Einnahmen	0,00	0,00	0,00	0,00	0,00	0,00	0,00	0,00	0,00	0,00
		Ausgaben	0,00	0,00	0,00	0,00	0,00	0,00	0,00	0,00	0,00	0,00
		Abgleich	0,00	0,00	0,00	0,00	0,00	0,00	0,00	0,00	0,00	0,00
91		Einnahmen	0,00	396.112,60	396.112,60	0,00	0,00	0,00	0,00	402.150,00	-6.037,40	0,00
		Ausgaben	0,00	397.473,53	397.473,53	0,00	0,00	0,00	0,00	402.600,00	-5.126,47	0,00
		Abgleich	0,00	-1.360,93	-1.360,93	0,00	0,00	0,00	0,00	-450,00	-910,93	0,00
92		Einnahmen	0,00	0,00	0,00	0,00	0,00	0,00	0,00	0,00	0,00	0,00
		Ausgaben	0,00	0,00	0,00	0,00	0,00	0,00	0,00	0,00	0,00	0,00
		Abgleich	0,00	0,00	0,00	0,00	0,00	0,00	0,00	0,00	0,00	0,00
93		Einnahmen	0,00	0,00	0,00	0,00	0,00	0,00	0,00	0,00	0,00	0,00
		Ausgaben	0,00	0,00	0,00	0,00	0,00	0,00	0,00	0,00	0,00	0,00
		Abgleich	0,00	0,00	0,00	0,00	0,00	0,00	0,00	0,00	0,00	0,00
94		Einnahmen	0,00	0,00	0,00	0,00	0,00	0,00	0,00	0,00	0,00	0,00
		Ausgaben	0,00	0,00	0,00	0,00	0,00	0,00	0,00	0,00	0,00	0,00
		Abgleich	0,00	0,00	0,00	0,00	0,00	0,00	0,00	0,00	0,00	0,00
95		Einnahmen	0,00	0,00	0,00	0,00	0,00	0,00	0,00	0,00	0,00	0,00
		Ausgaben	0,00	0,00	0,00	0,00	0,00	0,00	0,00	0,00	0,00	0,00
		Abgleich	0,00	0,00	0,00	0,00	0,00	0,00	0,00	0,00	0,00	0,00
96		Einnahmen	0,00	0,00	0,00	0,00	0,00	0,00	0,00	0,00	0,00	0,00
		Ausgaben	0,00	0,00	0,00	0,00	0,00	0,00	0,00	0,00	0,00	0,00
		Abgleich	0,00	0,00	0,00	0,00	0,00	0,00	0,00	0,00	0,00	0,00
97		Einnahmen	0,00	0,00	0,00	0,00	0,00	0,00	0,00	0,00	0,00	0,00
		Ausgaben	0,00	0,00	0,00	0,00	0,00	0,00	0,00	0,00	0,00	0,00
		Abgleich	0,00	0,00	0,00	0,00	0,00	0,00	0,00	0,00	0,00	0,00
98		Einnahmen	0,00	0,00	0,00	0,00	0,00	0,00	0,00	0,00	0,00	0,00
		Ausgaben	0,00	0,00	0,00	0,00	0,00	0,00	0,00	0,00	0,00	0,00
		Abgleich	0,00	0,00	0,00	0,00	0,00	0,00	0,00	0,00	0,00	0,00
99		Einnahmen	0,00	0,00	0,00	0,00	0,00	0,00	0,00	0,00	0,00	0,00
		Ausgaben	0,00	0,00	0,00	0,00	0,00	0,00	0,00	0,00	0,00	0,00
		Abgleich	0,00	0,00	0,00	0,00	0,00	0,00	0,00	0,00	0,00	0,00
9		Einnahmen	0,00	396.112,60	396.112,60	0,00	0,00	0,00	0,00	402.150,00	-6.037,40	0,00
		Ausgaben	0,00	397.473,53	397.473,53	0,00	0,00	0,00	0,00	402.600,00	-5.126,47	0,00
		Abgleich	0,00	-1.360,93	-1.360,93	0,00	0,00	0,00	0,00	-450,00	-910,93	0,00

Jahresabschlussbericht 2019

Abwasserverband Lipbach-Bodensee

Haushaltsrechnung

Verwaltungshaushalt Gesamt									
	Kassenreste (K)	HHR	Soll Ein-/Ausg. ./- HHR +Neue HHR =Rechnungserg.	Ist	Neue KR (K) HHR (H) Bereinigung (B)	HHR	Gesamtansatz (G) lfd. Ansatz (A) Nachtrag (N)	Rechnungserg. mehr(+) weniger (-) als Ges. Ansatz	ÜPL/APL nach §17 GemHVO /KommHV
	Haushaltsreste (H) Bereinigung (B)								
Einnahmen	-1.458.584,19	0,00	2.041.145,35	1.090.640,93	-508.079,77	0,00	2.348.950,00	-307.804,65	0,00
Ausgaben	55.577,88	0,00	2.041.145,35	2.051.867,48	44.855,75	0,00	2.348.950,00	-307.804,65	0,00
Abgleich	-1.514.162,07	0,00	0,00	-961.226,55	-552.935,52	0,00	0,00	0,00	0,00

VERMÖGENSHAUSHALT

Haushaltsrechnung

Nr	Einzelplan Abschnitt Unterabschnitt	7 Öffentliche Einrichtungen, Wirtschaftsförderung 70 Abwasserbeseitigung 7010 Kläranlage Abwasserverband Lipbach-Bodensee	Bezeichnung der Haushaltsstelle	3	4	Ist	Neue KR (K) HHR (H) Bereinigung (B)	Gesamtansatz (G) Iffl. Ansatz (A) Nachtrag (N)	Rechnungserg. mehr (+) weniger (-) als Ges. Ansatz	ÜPL/APL nach §17 GemHVO /KommHV
				Kassenreste (K) Haushaltsreste (H) Bereinigung (B)	Soll Ein-/Ausg. /. HHR + Neue HHR = Rechnungserg.					
1										
001			Kläranlage AZV Lipbach-Bodensee	0,00			0,00	0,00		
			AUSGABEN							
9350 00			Erwerb von beweglichen Sachen des Anlagevermögens		17.808,79	17.808,79		18.000,00(G) 18.000,00(A)	-191,21	
9400 00			Hochbau		182.958,57	182.958,57		700.000,00(G) 700.000,00(A)	-517.041,43	
9500 00			Baukosten Tiefbau	10.500,00(K)	115.100,00	125.600,00			115.100,00	
			SUMME AUSGABEN	10.500,00	315.867,36	326.367,36	0,00	718.000,00	-402.132,64	0,00
				0,00			0,00	718.000,00		
006			Erweiterung Kläranlage							
				0,00			0,00	0,00		
				0,00			0,00	0,00		
				0,00			0,00	0,00		
			Summe Einnahmen UA 7010	0,00	0,00	0,00	0,00	0,00	0,00	0,00
				0,00			0,00	0,00		
				0,00			0,00	0,00		
			Summe Ausgaben UA 7010	10.500,00	315.867,36	326.367,36		718.000,00	-402.132,64	0,00
				0,00			0,00	718.000,00		
			Überschuss / Zuschuss UA 7010	-10.500,00	-315.867,36	-326.367,36	0,00	-718.000,00	402.132,64	0,00
				0,00			0,00	-718.000,00		
				0,00			0,00	0,00		

Haushaltsrechnung

7 Öffentliche Einrichtungen, Wirtschaftsförderung									
70 Abwasserbeseitigung									
7050 Kanäle AZV Lipbach-Bodensee									
Unterabschnitt									
Nr	Bezeichnung der Haushaltsstelle	Kassenreste (K) Haushaltsreste (H) Bereinigung (B)	Soll Ein-/Ausg. ./-. HHR + Neue HHR = Rechnungserg.	Ist	Neue KR (K) HHR (H) Bereinigung (B)	Gesamtansatz (G) Ifd. Ansatz (A) Nachtrag (N)	Rechnungserg. mehr(+) weniger (-) als Ges. Ansatz	ÜPL/APL nach §17 GemHVO /KommHV	
1	2	3	4	5	6	7	8	9	
001	Kanäle AZV Lipbach-Bodensee								
9500 00	AUSGABEN Baukosten Tiefbau		1.302.417,24	1.302.417,24		1.200.000,00(G) 1.200.000,00(A)	102.417,24		
	SUMME AUSGABEN	0,00	1.302.417,24	1.302.417,24	0,00	1.200.000,00	102.417,24	0,00	
		0,00			0,00	0,00			
	Summe Einnahmen UA 7050	0,00	0,00	0,00	0,00	0,00	0,00	0,00	
		0,00			0,00	0,00			
	Summe Ausgaben UA 7050	0,00	1.302.417,24	1.302.417,24	0,00	1.200.000,00	102.417,24	0,00	
		0,00			0,00	0,00			
	Überschuss / Zuschuss UA 7050	0,00	-1.302.417,24	-1.302.417,24	0,00	-1.200.000,00	-102.417,24	0,00	
		0,00			0,00	0,00			
		0,00			0,00	0,00			

Haushaltsrechnung

Jahresabschlussbericht 2019 Abwasserverband Lipbach-Bodensee									
7 Öffentliche Einrichtungen, Wirtschaftsförderung									
70 Abwasserbeseitigung									
7055 RÜB, Pumpwerke - AZV Lipbach- Bodensee									
Bezeichnung der Haushaltsstelle									
Nr	1	2	3	4	5	6	7	8	9
			Kassenreste (K) Haushaltsreste (H) Bereinigung (B)	Soll Ein-/Ausg. ./.. HHR +Neue HHR =Rechnungserg.	Ist	Neue KR (K) HHR (H) Bereinigung (B)	Gesamtansatz (G) Ifd.Ansatz (A) Nachtrag (N)	Rechnungserg. mehr(+) weniger (-) als Ges.Ansatz	ÜPL/APL nach §17 GemHVO /KommHV
001		RÜB, Pumpwerke AZV Lipbach-Bod							
3450 00		EINNAHMEN Rückzahlung Bauausgaben		9.096,91	9.096,91			9.096,91	
		SUMME EINNahmen	0,00	9.096,91	9.096,91	0,00	0,00	9.096,91	0,00
			0,00			0,00	0,00		
			0,00			0,00	0,00		
			0,00			0,00	0,00		
			0,00			0,00	0,00		
		Summe Einnahmen UA 7055	0,00	9.096,91	9.096,91	0,00	0,00	9.096,91	0,00
			0,00			0,00	0,00		
			0,00			0,00	0,00		
		Summe Ausgaben UA 7055	0,00	0,00	0,00	0,00	0,00	0,00	0,00
			0,00			0,00	0,00		
			0,00			0,00	0,00		
		Überschuss / Zuschuss UA 7055	0,00	9.096,91	9.096,91	0,00	0,00	9.096,91	0,00
			0,00			0,00	0,00		
			0,00			0,00	0,00		

Haushaltsrechnung

Einzelplan	7	Öffentliche Einrichtungen, Wirtschaftsförderung		HHR	Soll Ein-/Ausg. ./ HHR + Neue HHR = Rechnungserg.	Ist	Neue KR (K) HHR (H) Bereinigung (B)	HHR	Gesamtansatz (G) lfd. Ansatz (A) Nachtrag (N)	Rechnungserg. mehr (+) weniger (-) als Ges. Ansatz	ÜPL/APL nach §17 GemHVO /KommHV
		Kassenreste (K) Haushaltsreste (H) Bereinigung (B)	Abgleich der Abschnitte/ Einzelplan und des Einzelplans								
70		Einnahmen	0,00	0,00	9.096,91	9.096,91	0,00	0,00	0,00	9.096,91	0,00
		Ausgaben	10.500,00	0,00	1.618.284,60	1.628.784,60	0,00	0,00	1.918.000,00	-299.715,40	0,00
		Abgleich	-10.500,00	0,00	-1.609.187,69	-1.619.687,69	0,00	0,00	-1.918.000,00	308.812,31	0,00
71		Einnahmen	0,00	0,00	0,00	0,00	0,00	0,00	0,00	0,00	0,00
		Ausgaben	0,00	0,00	0,00	0,00	0,00	0,00	0,00	0,00	0,00
		Abgleich	0,00	0,00	0,00	0,00	0,00	0,00	0,00	0,00	0,00
72		Einnahmen	0,00	0,00	0,00	0,00	0,00	0,00	0,00	0,00	0,00
		Ausgaben	0,00	0,00	0,00	0,00	0,00	0,00	0,00	0,00	0,00
		Abgleich	0,00	0,00	0,00	0,00	0,00	0,00	0,00	0,00	0,00
73		Einnahmen	0,00	0,00	0,00	0,00	0,00	0,00	0,00	0,00	0,00
		Ausgaben	0,00	0,00	0,00	0,00	0,00	0,00	0,00	0,00	0,00
		Abgleich	0,00	0,00	0,00	0,00	0,00	0,00	0,00	0,00	0,00
74		Einnahmen	0,00	0,00	0,00	0,00	0,00	0,00	0,00	0,00	0,00
		Ausgaben	0,00	0,00	0,00	0,00	0,00	0,00	0,00	0,00	0,00
		Abgleich	0,00	0,00	0,00	0,00	0,00	0,00	0,00	0,00	0,00
75		Einnahmen	0,00	0,00	0,00	0,00	0,00	0,00	0,00	0,00	0,00
		Ausgaben	0,00	0,00	0,00	0,00	0,00	0,00	0,00	0,00	0,00
		Abgleich	0,00	0,00	0,00	0,00	0,00	0,00	0,00	0,00	0,00
76		Einnahmen	0,00	0,00	0,00	0,00	0,00	0,00	0,00	0,00	0,00
		Ausgaben	0,00	0,00	0,00	0,00	0,00	0,00	0,00	0,00	0,00
		Abgleich	0,00	0,00	0,00	0,00	0,00	0,00	0,00	0,00	0,00
77		Einnahmen	0,00	0,00	0,00	0,00	0,00	0,00	0,00	0,00	0,00
		Ausgaben	0,00	0,00	0,00	0,00	0,00	0,00	0,00	0,00	0,00
		Abgleich	0,00	0,00	0,00	0,00	0,00	0,00	0,00	0,00	0,00
78		Einnahmen	0,00	0,00	0,00	0,00	0,00	0,00	0,00	0,00	0,00
		Ausgaben	0,00	0,00	0,00	0,00	0,00	0,00	0,00	0,00	0,00
		Abgleich	0,00	0,00	0,00	0,00	0,00	0,00	0,00	0,00	0,00
79		Einnahmen	0,00	0,00	0,00	0,00	0,00	0,00	0,00	0,00	0,00
		Ausgaben	0,00	0,00	0,00	0,00	0,00	0,00	0,00	0,00	0,00
		Abgleich	0,00	0,00	0,00	0,00	0,00	0,00	0,00	0,00	0,00
7		Einnahmen	0,00	0,00	9.096,91	9.096,91	0,00	0,00	0,00	9.096,91	0,00
		Ausgaben	10.500,00	0,00	1.618.284,60	1.628.784,60	0,00	0,00	1.918.000,00	-299.715,40	0,00
		Abgleich	-10.500,00	0,00	-1.609.187,69	-1.619.687,69	0,00	0,00	-1.918.000,00	308.812,31	0,00

Jahresabschlussbericht 2019

Abwasserverband Lipbach-Bodensee

Haushaltsrechnung

Finzelplan Abschnitt Unterabschnitt	9 Allgemeine Finanzwirtschaft 91 Sonstige allgemeine Finanzwirtschaft 9100 Sonstige Finanzwirtschaft	Bezeichnung der Haushaltsstelle	3 Kassenreste (K) Haushaltsreste (H) Bereinigung (B)	4 Soll Ein-/Ausg. ./.. HHR + Neue HHR = Rechnungserg.	5 Ist	6 Neue KR (K) HHR (H) Bereinigung (B)	7 Gesamtansatz (G) Ifd. Ansatz (A) Nachtrag (N)	8 Rechnungserg. mehr(+) weniger (-) als Ges. Ansatz	ÜPL/APL nach §17 GemHVO /KommHV
1									9
001		Sonst. Finanzwirtschaft Tilgun							
3000 00		EINNAHMEN Zuführung vom Verwaltungshaushalt		392.838,56	392.838,56		400.000,00(G) 400.000,00(A)	-7.161,44	
3620 00		Investitionsumlage Verbandsgemeinden		1.609.187,69	1.609.187,69		1.918.000,00(G) 1.918.000,00(A)	-308.812,31	
		SUMME EINNAHMEN	0,00	2.002.026,25	2.002.026,25	0,00	2.318.000,00	-315.973,75	0,00
			0,00			0,00	2.318.000,00		
						0,00	0,00		
9761 00		AUSGABEN Ordentliche Tilgung sonst. öff. Sonderrechnung		60.726,76	60.726,76		28.600,00(G) 28.600,00(A)	32.126,76	
9821 00		Rückzahlung Finanzanlagen		332.111,80	332.111,80		371.400,00(G) 371.400,00(A)	-39.288,20	
		SUMME AUSGABEN	0,00	392.838,56	392.838,56	0,00	400.000,00	-7.161,44	0,00
			0,00			0,00	400.000,00		
						0,00	0,00		
		Summe Einnahmen UA 9100	0,00	2.002.026,25	2.002.026,25	0,00	2.318.000,00	-315.973,75	0,00
			0,00			0,00	2.318.000,00		
						0,00	0,00		
		Summe Ausgaben UA 9100	0,00	392.838,56	392.838,56	0,00	400.000,00	-7.161,44	0,00
			0,00			0,00	400.000,00		
						0,00	0,00		
		Überschuss / Zuschuss UA 9100	0,00	1.609.187,69	1.609.187,69	0,00	1.918.000,00	-308.812,31	0,00
			0,00			0,00	1.918.000,00		
			0,00			0,00	0,00		

Haushaltsrechnung

Einzelplan	9	Allgemeine Finanzwirtschaft		HHR	Soll Ein-/Ausg. /. HHR + Neue HHR = Rechnungserg.	Ist	Neue KR (K) HHR (H) Bereinigung (B)		HHR	Gesamtansatz (G) lfd. Ansatz (A) Nachtrag (N)	Rechnungserg. mehr (+) weniger (-) als Ges. Ansatz	ÜPL/APL nach §17 GemHVO /KommHV
		Kassenreste (K)	Haushaltsreste (H) Bereinigung (B)				Neue KR (K) HHR (H) Bereinigung (B)					
90		Einnahmen	0,00	0,00	0,00	0,00	0,00	0,00	0,00	0,00	0,00	0,00
		Ausgaben	0,00	0,00	0,00	0,00	0,00	0,00	0,00	0,00	0,00	0,00
		Abgleich	0,00	0,00	0,00	0,00	0,00	0,00	0,00	0,00	0,00	0,00
91		Einnahmen	0,00	2.002.026,25	2.002.026,25	2.002.026,25	0,00	0,00	0,00	2.318.000,00	-315.973,75	0,00
		Ausgaben	0,00	392.838,56	392.838,56	392.838,56	0,00	0,00	0,00	400.000,00	-7.161,44	0,00
		Abgleich	0,00	1.609.187,69	1.609.187,69	1.609.187,69	0,00	0,00	0,00	1.918.000,00	-308.812,31	0,00
92		Einnahmen	0,00	0,00	0,00	0,00	0,00	0,00	0,00	0,00	0,00	0,00
		Ausgaben	0,00	0,00	0,00	0,00	0,00	0,00	0,00	0,00	0,00	0,00
		Abgleich	0,00	0,00	0,00	0,00	0,00	0,00	0,00	0,00	0,00	0,00
93		Einnahmen	0,00	0,00	0,00	0,00	0,00	0,00	0,00	0,00	0,00	0,00
		Ausgaben	0,00	0,00	0,00	0,00	0,00	0,00	0,00	0,00	0,00	0,00
		Abgleich	0,00	0,00	0,00	0,00	0,00	0,00	0,00	0,00	0,00	0,00
94		Einnahmen	0,00	0,00	0,00	0,00	0,00	0,00	0,00	0,00	0,00	0,00
		Ausgaben	0,00	0,00	0,00	0,00	0,00	0,00	0,00	0,00	0,00	0,00
		Abgleich	0,00	0,00	0,00	0,00	0,00	0,00	0,00	0,00	0,00	0,00
95		Einnahmen	0,00	0,00	0,00	0,00	0,00	0,00	0,00	0,00	0,00	0,00
		Ausgaben	0,00	0,00	0,00	0,00	0,00	0,00	0,00	0,00	0,00	0,00
		Abgleich	0,00	0,00	0,00	0,00	0,00	0,00	0,00	0,00	0,00	0,00
96		Einnahmen	0,00	0,00	0,00	0,00	0,00	0,00	0,00	0,00	0,00	0,00
		Ausgaben	0,00	0,00	0,00	0,00	0,00	0,00	0,00	0,00	0,00	0,00
		Abgleich	0,00	0,00	0,00	0,00	0,00	0,00	0,00	0,00	0,00	0,00
97		Einnahmen	0,00	0,00	0,00	0,00	0,00	0,00	0,00	0,00	0,00	0,00
		Ausgaben	0,00	0,00	0,00	0,00	0,00	0,00	0,00	0,00	0,00	0,00
		Abgleich	0,00	0,00	0,00	0,00	0,00	0,00	0,00	0,00	0,00	0,00
98		Einnahmen	0,00	0,00	0,00	0,00	0,00	0,00	0,00	0,00	0,00	0,00
		Ausgaben	0,00	0,00	0,00	0,00	0,00	0,00	0,00	0,00	0,00	0,00
		Abgleich	0,00	0,00	0,00	0,00	0,00	0,00	0,00	0,00	0,00	0,00
99		Einnahmen	0,00	0,00	0,00	0,00	0,00	0,00	0,00	0,00	0,00	0,00
		Ausgaben	0,00	0,00	0,00	0,00	0,00	0,00	0,00	0,00	0,00	0,00
		Abgleich	0,00	0,00	0,00	0,00	0,00	0,00	0,00	0,00	0,00	0,00
9		Einnahmen	0,00	2.002.026,25	2.002.026,25	2.002.026,25	0,00	0,00	0,00	2.318.000,00	-315.973,75	0,00
		Ausgaben	0,00	392.838,56	392.838,56	392.838,56	0,00	0,00	0,00	400.000,00	-7.161,44	0,00
		Abgleich	0,00	1.609.187,69	1.609.187,69	1.609.187,69	0,00	0,00	0,00	1.918.000,00	-308.812,31	0,00

Haushaltsrechnung

Vermögenshaushalt		Gesamt		Ist	Neue KR (K) HHR (H) Bereinigung (B)	HHR	Gesamtansatz (G) lfd. Ansatz (A) Nachtrag (N)	Rechnungserg. mehr(+) weniger (-) als Ges. Ansatz	UPL/APL nach §17 GemHVO /KommHV
Kassenreste (K) Haushaltsreste (H) Bereinigung (B)	HHR	Soll Ein-/Ausg. /. HHR +Neue HHR =Rechnungserg.	HHR						
Einnahmen	0,00	2.011.123,16	0,00	2.011.123,16	0,00	0,00	2.318.000,00	-306.876,84	0,00
Ausgaben	10.500,00	2.011.123,16	0,00	2.021.623,16	0,00	0,00	2.318.000,00	-306.876,84	0,00
Abgleich	-10.500,00	0,00	0,00	-10.500,00	0,00	0,00	0,00	0,00	0,00

Haushaltsrechnung für haushaltsfremde Vorgänge

Haushaltsrechnung für haushaltsfremde Vorgänge 2019 AZV Lipbach Bodensee

Haushaltsrechnung für haushaltsfremde Vorgänge

Verwahrgelder und Vorschüsse

Jahresabschlussbericht 2019
Abwasserverband Lipbach-Bodensee

Einzelplan 0		Abschnitt 02		Unterabschnitt 0220		Personalamt							
Nr.	Bezeichnung	Reste 2018 Kassenreste (K) Haushaltsreste (H)	Soll 2019 ./. Haushaltsreste + neue HHR	Ist 2019	In das Folgejahr zu übertragene Reste Kassenreste (K) Haushaltsreste (H)	Ansatz 2019	Soll E/A mehr/weniger als Ansatz	ÜPL/APL 2019					
1	2	3	4	5	6	7	8	9					
	EINNAHMEN												
1001	Interne Vorschüsse		34,86	34,86			34,86						
1002	Lohnsteuer		50.030,78	50.030,78			50.030,78						
1003	Sozialversicherung Hauptkonto		113.147,71	113.147,71			113.147,71						
1004	Versorgungskassen Hauptkonto		29.442,13	29.442,13			29.442,13						
	SUMME EINNAHMEN	0,00	192.655,48	192.655,48	0,00	0	192.655,48	0,00					
	AUSGABEN												
1001	Interne Vorschüsse		34,86	34,86			34,86						
1002	Lohnsteuer	3.343,08(K)	50.030,78	47.816,61	5.557,25(K)		50.030,78						
1003	Sozialversicherung Hauptkonto		113.147,71	113.147,71			113.147,71						
1004	Versorgungskassen Hauptkonto		29.442,13	29.442,13			29.442,13						
	SUMME AUSGABEN	3.343,08	192.655,48	190.441,31	5.557,25	0	192.655,48	0,00					
	Summe Einnahmen UA 0220	0,00	192.655,48	192.655,48	0,00	0	192.655,48	0,00					
	Summe Ausgaben UA 0220	3.343,08	192.655,48	190.441,31	5.557,25	0	192.655,48	0,00					
	Überschuss / Zuschuss UA 0220	-3.343,08	0,00	2.214,17	-5.557,25	0	0,00	0,00					

Haushaltsrechnung für haushaltsfremde Vorgänge

Einzelplan Abschnitt Unterschnitt		0 03 0300		Finanzverwaltung							
Nr.	Bezeichnung	Reste 2018 Kassenreste (K) Haushaltsreste (H)	Soll 2019 ./. Haushaltsreste + neue HHR	Ist 2019	In das Folgejahr zu übertragene Reste Kassenreste (K) Haushaltsreste (H)	Ansatz 2019	Soll E/A mehr/weniger als Ansatz	ÜPL/APL 2019			
1	2	3	4	5	6	7	8	9			
	EINNAHMEN										
1000	Handkassenvorschuss	150,00(K)			150,00(K)						
1002	Vorschüsse Einnahmen		600,00	600,00			600,00				
	SUMME EINNAHMEN	150,00	600,00	600,00	150,00	0	600,00	0,00			
	AUSGABEN										
1001	Unklare Einnahmen	307,80(K)		307,80							
1002	Vorschüsse Einnahmen	132,98(K)	600,00	732,98			600,00				
	SUMME AUSGABEN	440,78	600,00	1.040,78	0,00	0	600,00	0,00			
	Summe Einnahmen UA 0300	150,00	600,00	600,00	150,00	0	600,00	0,00			
	Summe Ausgaben UA 0300	440,78	600,00	1.040,78	0,00	0	600,00	0,00			
	Überschuss / Zuschuss UA 0300	-290,78	0,00	-440,78	150,00	0	0,00	0,00			

Haushaltsrechnung für haushaltsfremde Vorgänge

Einzelplan 0 Abschnitt 03 Unterschnitt 0301 Personalkostenkonto									
Nr.	Bezeichnung	Reste 2018 Kassenreste (K) Haushaltsreste (H)	Soll 2019 ./. Haushaltsreste + neue HHR	Ist 2019	In das Folgejahr zu übertragene Reste Kassenreste (K) Haushaltsreste (H)	Ansatz 2019	Soll E/A mehr/weniger als Ansatz	ÜPL/APL 2019	
1	2	3	4	5	6	7	8	9	
	EINNAHMEN								
1001	Personalkostenkonto Kassenvorgriff (ima)	211.604,24	211.604,24	211.604,24			211.604,24		
	SUMME EINNAHMEN	0,00 0,00	211.604,24	211.604,24	0,00 0,00	0	211.604,24		0,00
	AUSGABEN								
1001	Personalkostenkonto Kassenvorgriff (ima)	211.604,24	211.604,24	211.604,24			211.604,24		
	SUMME AUSGABEN	0,00 0,00	211.604,24	211.604,24	0,00 0,00	0	211.604,24		0,00
	Summe Einnahmen UA 0301	0,00 0,00	211.604,24	211.604,24	0,00 0,00	0	211.604,24		0,00
	Summe Ausgaben UA 0301	0,00 0,00	211.604,24	211.604,24	0,00 0,00	0	211.604,24		0,00
	Überschuss / Zuschuss UA 0301	0,00 0,00	0,00	0,00	0,00 0,00	0	0,00		0,00

Haushaltsrechnung für haushaltsfremde Vorgänge

Einzelplan 0 Abschnitt 03 Unterabschnitt 0399 Pro Diverse Einnahmen									
Nr.	Bezeichnung	Reste 2018 Kassenreste (K) Haushaltsreste (H)	Soll 2019 ./- Haushaltsreste +neue HHR	Ist 2019	In das Folgejahr zu übertragene Reste Kassenreste (K) Haushaltsreste (H)	Ansatz 2019	Soll E/A mehr/weniger als Ansatz	ÜPL/APL 2019	
1	2	3	4	5	6	7	8	9	
2222	EINNAHMEN Ungeklärte Zahlungseingänge		53,18	53,18			53,18		
	SUMME EINNAHMEN	0,00 0,00	53,18	53,18	0,00 0,00	0	53,18	0,00	
2222	AUSGABEN Ungeklärte Zahlungseingänge		53,18	53,18			53,18		
	SUMME AUSGABEN	0,00 0,00	53,18	53,18	0,00 0,00	0	53,18	0,00	
	Summe Einnahmen UA 0399	0,00 0,00	53,18	53,18	0,00 0,00	0	53,18	0,00	
	Summe Ausgaben UA 0399	0,00 0,00	53,18	53,18	0,00 0,00	0	53,18	0,00	
	Überschuss / Zuschuss UA 0399	0,00 0,00	0,00	0,00	0,00 0,00	0	0,00	0,00	

Haushaltsrechnung für haushaltsfremde Vorgänge

Einzelplan	0	Abgleich der Abschnitte/Einzelplan und des Einzelplans		Ist 2019	In das Folgejahr zu übertragene Reste		Ansatz 2019	Soll E/A mehr/weniger als Ansatz	ÜPL/APL 2019
		Reste 2018 Kassenreste (K) Haushaltsreste (H)	Soll 2019 ./. Haushaltsreste + neue HHR		Kassenreste (K) Haushaltsreste (H)	Kassenreste (K) Haushaltsreste (H)			
00		Einnahmen	0,00	0,00	0,00	0,00	0	0,00	0,00
		Ausgaben	0,00	0,00	0,00	0,00	0	0,00	0,00
		Abgleich	0,00	0,00	0,00	0,00	0	0,00	0,00
01		Einnahmen	0,00	0,00	0,00	0,00	0	0,00	0,00
		Ausgaben	0,00	0,00	0,00	0,00	0	0,00	0,00
		Abgleich	0,00	0,00	0,00	0,00	0	0,00	0,00
02		Einnahmen	0,00	192.655,48	192.655,48	0,00	0	192.655,48	0,00
		Ausgaben	3.343,08	190.441,31	192.655,48	0,00	0	192.655,48	0,00
		Abgleich	-3.343,08	2.214,17	0,00	5.557,25	0	0,00	0,00
03		Einnahmen	150,00	212.257,42	212.257,42	150,00	0	212.257,42	0,00
		Ausgaben	440,78	212.698,20	212.698,20	0,00	0	212.257,42	0,00
		Abgleich	-290,78	-440,78	0,00	150,00	0	0,00	0,00
04		Einnahmen	0,00	0,00	0,00	0,00	0	0,00	0,00
		Ausgaben	0,00	0,00	0,00	0,00	0	0,00	0,00
		Abgleich	0,00	0,00	0,00	0,00	0	0,00	0,00
05		Einnahmen	0,00	0,00	0,00	0,00	0	0,00	0,00
		Ausgaben	0,00	0,00	0,00	0,00	0	0,00	0,00
		Abgleich	0,00	0,00	0,00	0,00	0	0,00	0,00
06		Einnahmen	0,00	0,00	0,00	0,00	0	0,00	0,00
		Ausgaben	0,00	0,00	0,00	0,00	0	0,00	0,00
		Abgleich	0,00	0,00	0,00	0,00	0	0,00	0,00
07		Einnahmen	0,00	0,00	0,00	0,00	0	0,00	0,00
		Ausgaben	0,00	0,00	0,00	0,00	0	0,00	0,00
		Abgleich	0,00	0,00	0,00	0,00	0	0,00	0,00
08		Einnahmen	0,00	0,00	0,00	0,00	0	0,00	0,00
		Ausgaben	0,00	0,00	0,00	0,00	0	0,00	0,00
		Abgleich	0,00	0,00	0,00	0,00	0	0,00	0,00
09		Einnahmen	0,00	0,00	0,00	0,00	0	0,00	0,00
		Ausgaben	0,00	0,00	0,00	0,00	0	0,00	0,00
		Abgleich	0,00	0,00	0,00	0,00	0	0,00	0,00
0		Einnahmen	150,00	404.912,90	404.912,90	150,00	0	404.912,90	0,00
		Ausgaben	3.783,86	403.139,51	404.912,90	5.557,25	0	404.912,90	0,00
		Abgleich	-3.633,86	1.773,39	0,00	-5.407,25	0	0,00	0,00

Haushaltsrechnung für haushaltsfremde Vorgänge

Jahresabschlussbericht 2019								
Abwasserverband Lipbach-Bodensee								
Finanzplan								
9								
Abschnitt 92								
Unterabschnitt 9250 Geldanlagen								
Nr.	Bezeichnung	Reste 2018 Kassenreste (K) Haushaltsreste (H)	Soll 2019 ./. Haushaltsreste + neue HHR	Ist 2019	In das Folgejahr zu übertragene Reste Kassenreste (K) Haushaltsreste (H)	Ansatz 2019	Soll E/A mehr/weniger als Ansatz	ÜPL/APL 2019
1	2	3	4	5	6	7	8	9
1010	EINNAHMEN Geschäftsanteile	503,39(K)			503,39(K)			
	SUMME EINNAHMEN	503,39 0,00	0,00	0,00	503,39 0,00	0	0,00	0,00
1010	AUSGABEN Geschäftsanteile	503,39(K)			503,39(K)			
	SUMME AUSGABEN	503,39 0,00	0,00	0,00	503,39 0,00	0	0,00	0,00
	Summe Einnahmen UA 9250	503,39 0,00	0,00	0,00	503,39 0,00	0	0,00	0,00
	Summe Ausgaben UA 9250	503,39 0,00	0,00	0,00	503,39 0,00	0	0,00	0,00
	Überschuss / Zuschuss UA 9250	0,00 0,00	0,00	0,00	0,00 0,00	0	0,00	0,00

Haushaltsrechnung für haushaltsfremde Vorgänge

Jahresabschlussbericht 2019
Abwasserverband Lipbach-Bodensee

Einzelplan 9		Abschnitt 93		Unterschnitt 9301		Kredite nach Verteilung B							
Nr.	Bezeichnung	Reste 2018 Kassenreste (K) Haushaltsreste (H)	Soll 2019 ./. Haushaltsreste + neue HHR	Ist 2019	In das Folgejahr zu übertragene Reste Kassenreste (K) Haushaltsreste (H)	Ansatz 2019	Soll E/A mehr/weniger als Ansatz	ÜPL/APL 2019					
1	2	3	4	5	6	7	8	9					
1977	EINNAHMEN Kredite vom Kreditmarkt	46.279,56(K)		46.279,56									
	SUMME EINNAHMEN	46.279,56 0,00	0,00	46.279,56	0,00 0,00	0	0,00	0,00					
1977	AUSGABEN Kredite vom Kreditmarkt	60.726,76(K)		60.726,76									
	SUMME AUSGABEN	60.726,76 0,00	0,00	60.726,76	0,00 0,00	0	0,00	0,00					
	Summe Einnahmen UA 9301	46.279,56 0,00	0,00	46.279,56	0,00 0,00	0	0,00	0,00					
	Summe Ausgaben UA 9301	60.726,76 0,00	0,00	60.726,76	0,00 0,00	0	0,00	0,00					
	Überschuss / Zuschuss UA 9301	-14.447,20 0,00	0,00	-14.447,20	0,00 0,00	0	0,00	0,00					

Haushaltsrechnung für haushaltsfremde Vorgänge

Einzelplan 9		Abschnitt 93		Unterschnitt 9302		Kredite nach Verteilung C					
Nr.	Bezeichnung	Reste 2018 Kassenreste (K) Haushaltsreste (H)	Soll 2019 /. Haushaltsreste + neue HHR	Ist 2019	In das Folgejahr zu übertragene Reste Kassenreste (K) Haushaltsreste (H)	Ansatz 2019	Soll E/A mehr/weniger als Ansatz	ÜPL/APL 2019			
1	2	3	4	5	6	7	8	9			
1977	EINNAHMEN Kredite vom Kreditmarkt	14.447,20(K)		14.447,20							
	SUMME EINNAHMEN	14.447,20	0,00	14.447,20	0,00	0	0,00				
		0,00			0,00						
	Summe Einnahmen UA 9302	14.447,20	0,00	14.447,20	0,00	0	0,00				
		0,00			0,00						
	Summe Ausgaben UA 9302	0,00	0,00	0,00	0,00	0	0,00				
		0,00			0,00						
	Überschuss / Zuschuss UA 9302	14.447,20	0,00	14.447,20	0,00	0	0,00				
		0,00			0,00						

Haushaltsrechnung für haushaltsfremde Vorgänge

Einzelplan Abschnitt Unterschnitt		9 99 9910 Kassenbestand											
Nr.	Bezeichnung	Reste 2018 Kassenreste (K) Haushaltsreste (H)	Soll 2019 ./. Haushaltsreste + neue HHR	Ist 2019	In das Folgejahr zu übertragene Reste Kassenreste (K) Haushaltsreste (H)	Ansatz 2019	Soll E/A mehr/weniger als Ansatz	ÜPL/APL 2019					
1	2	3	4	5	6	7	8	9					
	EINNAHMEN												
1010	Kassenbestand Einnahmen	1.528.295,93(K)	558.342,77	1.528.295,93	558.342,77(K)		558.342,77						
	SUMME EINNAHMEN	1.528.295,93 0,00	558.342,77	1.528.295,93	558.342,77 0,00		558.342,77	0	558.342,77	0,00			
	AUSGABEN												
1010	Kassenbestand Einnahmen		558.342,77	558.342,77			558.342,77						
	SUMME AUSGABEN	0,00 0,00	558.342,77	558.342,77	0,00 0,00		558.342,77	0	558.342,77	0,00			
	Summe Einnahmen UA 9910	1.528.295,93 0,00	558.342,77	1.528.295,93	558.342,77 0,00		558.342,77	0	558.342,77	0,00			
	Summe Ausgaben UA 9910	0,00 0,00	558.342,77	558.342,77	0,00 0,00		558.342,77	0	558.342,77	0,00			
	Überschuss / Zuschuss UA 9910	1.528.295,93 0,00	0,00	969.953,16	558.342,77 0,00		0,00	0	0,00	0,00			

Haushaltsrechnung für haushaltsfremde Vorgänge

Einzelplan	9	Abgleich der Abschnitte/Einzelplan und des Einzelplans		Ist 2019	In das Folgejahr zu übertragene Reste		In das Folgejahr zu übertragene Reste Kassenreste (K) Haushaltsreste (H)	Ansatz 2019	Soll E/A mehr/weniger als Ansatz	ÜPL/APL 2019
		Reste 2018 Kassenreste (K) Haushaltsreste (H)	Soll 2019 ./. Haushaltsreste + neue HHR		Kassenreste (K) Haushaltsreste (H)	Kassenreste (K) Haushaltsreste (H)				
90		Einnahmen Ausgaben Abgleich	0,00 0,00 0,00	0,00 0,00 0,00	0,00 0,00 0,00	0,00 0,00 0,00	0,00 0,00 0,00	0 0 0	0,00 0,00 0,00	0,00 0,00 0,00
91		Einnahmen Ausgaben Abgleich	0,00 0,00 0,00	0,00 0,00 0,00	0,00 0,00 0,00	0,00 0,00 0,00	0,00 0,00 0,00	0 0 0	0,00 0,00 0,00	0,00 0,00 0,00
92		Einnahmen Ausgaben Abgleich	503,39 503,39 0,00	0,00 0,00 0,00	503,39 503,39 0,00	0,00 0,00 0,00	0,00 0,00 0,00	0 0 0	0,00 0,00 0,00	0,00 0,00 0,00
93		Einnahmen Ausgaben Abgleich	60.726,76 60.726,76 0,00	60.726,76 60.726,76 0,00	0,00 0,00 0,00	0,00 0,00 0,00	0,00 0,00 0,00	0 0 0	0,00 0,00 0,00	0,00 0,00 0,00
94		Einnahmen Ausgaben Abgleich	0,00 0,00 0,00	0,00 0,00 0,00	0,00 0,00 0,00	0,00 0,00 0,00	0,00 0,00 0,00	0 0 0	0,00 0,00 0,00	0,00 0,00 0,00
95		Einnahmen Ausgaben Abgleich	0,00 0,00 0,00	0,00 0,00 0,00	0,00 0,00 0,00	0,00 0,00 0,00	0,00 0,00 0,00	0 0 0	0,00 0,00 0,00	0,00 0,00 0,00
96		Einnahmen Ausgaben Abgleich	0,00 0,00 0,00	0,00 0,00 0,00	0,00 0,00 0,00	0,00 0,00 0,00	0,00 0,00 0,00	0 0 0	0,00 0,00 0,00	0,00 0,00 0,00
97		Einnahmen Ausgaben Abgleich	0,00 0,00 0,00	0,00 0,00 0,00	0,00 0,00 0,00	0,00 0,00 0,00	0,00 0,00 0,00	0 0 0	0,00 0,00 0,00	0,00 0,00 0,00
98		Einnahmen Ausgaben Abgleich	0,00 0,00 0,00	0,00 0,00 0,00	0,00 0,00 0,00	0,00 0,00 0,00	0,00 0,00 0,00	0 0 0	0,00 0,00 0,00	0,00 0,00 0,00
99		Einnahmen Ausgaben Abgleich	1.528.295,93 0,00 1.528.295,93	1.528.295,93 558.342,77 969.953,16	558.342,77 558.342,77 0,00	0,00 0,00 0,00	558.342,77 0,00 558.342,77	0 0 0	558.342,77 558.342,77 0,00	0,00 0,00 0,00
9		Einnahmen Ausgaben Abgleich	1.589.526,08 61.230,15 1.528.295,93	1.589.022,69 619.069,53 969.953,16	558.342,77 558.342,77 0,00	0,00 0,00 0,00	558.846,16 503,39 558.342,77	0 0 0	558.342,77 558.342,77 0,00	0,00 0,00 0,00

Haushaltsrechnung für haushaltsfremde Vorgänge

Haushaltsfremde Vorgänge Gesamt											
	Reste 2018		Soll 2019		Ist 2019	In das Folgejahr zu übertragene Reste		In das Folgejahr zu übertragene Reste		ÜPL/APL 2019	
	Kassenreste (K)	Haushaltsreste (H)	./. Haushaltsreste + neue HHR			Kassenreste (K)	Haushaltsreste (H)	Kassenreste (K)	Haushaltsreste (H)		
Einnahmen	1.589.676,08	0,00	963.255,67	1.993.935,59	1.993.935,59	558.996,16	0,00	0,00	0	963.255,67	0,00
Ausgaben	65.014,01	0,00	963.255,67	1.022.209,04	1.022.209,04	6.060,64	0,00	0,00	0	963.255,67	0,00
Abgleich	1.524.662,07	0,00	0,00	971.726,55	971.726,55	552.935,52	0,00	0,00	0	0,00	0,00

Haushaltsrechnung Gesamtsumme

	KR 2018	HHR 2018	Ergebnis	Gesamt Ist	KR	HHR	Ansatz inkl. Nachtrag Änderung	Ergebnis - Ansatz	ÜPL/APL
1	2	3	4	5	6	7	8	9	10
GESAMTEINNAHME	131.091,89	0,00	5.015.524,18	5.095.699,68	50.916,39	0,00	4.666.950,00	348.574,18	0,00
GESAMTAUSGABE	131.091,89	0,00	5.015.524,18	5.095.699,68	50.916,39	0,00	4.666.950,00	348.574,18	0,00
GESAMTSALDO	0,00	0,00	0,00	0,00	0,00	0,00	0,00	0,00	0,00

RECHNUNGSQUERSCHNITT

Rechnungsquerschnitt

A. Einzelpläne 0-8

EPL AB UAB GRP	Einnahmen aus Ver- waltung und Betrieb 10-17	Übrige Einnahmen 061,20-27	Personal- ausgaben 40-46	Sächl. Verw. u. Betriebsaufw . . 50-68,84	Zuweisungen u. Zuschüsse 70-76, 78-79	Zuschuss- bedarf (Spalte 3+4./5-7	Objektbez. Einnahmen d. Verm. HH. 32-36	Baumaß- nahmen 94-96	sonst. Investit.- Ausgaben 92,93,98,991	Verpflichtun- gs- ermächtigung
1/2	3	4	5	6	7	8	9	10	11	12
Beträge in EUR und EUR/Einwohner bei 25104 Einwohnern (2019)										
0 Allgemeine Verwaltung										
00 Verbandsorgane										
0000			15.153,55			-15.153,55				
			0,60 €/E			-0,60 €/E				
000			15.153,55			-15.153,55				
			0,60 €/E			-0,60 €/E				
00			15.153,55			-15.153,55				
			0,60 €/E			-0,60 €/E				
03 Finanzverwaltung										
0			15.153,55			-15.153,55				
			0,60 €/E			-0,60 €/E				
7 Öffentliche Einrichtungen, Wirtschaftsförderung										
70 Abwasserbeseitigung										
7000	1.575.386,43			48.513,67		1.526.872,76				
	62,75 €/E			1,93 €/E		60,82 €/E				
700	1.575.386,43			48.513,67		1.526.872,76				
	62,75 €/E			1,93 €/E		60,82 €/E				
7010	6.982,91		396.382,05	1.114.051,82		-1.503.450,96		298.058,57	17.808,79	
	0,28 €/E		15,79 €/E	44,38 €/E		-59,89 €/E		11,87 €/E	0,71 €/E	
701	6.982,91		396.382,05	1.114.051,82		-1.503.450,96		298.058,57	17.808,79	
	0,28 €/E		15,79 €/E	44,38 €/E		-59,89 €/E		11,87 €/E	0,71 €/E	
7050				34.399,85		-34.399,85		1.302.417,24		
				1,37 €/E		-1,37 €/E		51,88 €/E		
7055	62.663,41			35.170,88		27.492,53	9.096,91			
	2,50 €/E			1,40 €/E		1,10 €/E	0,36 €/E			
705	62.663,41			69.570,73		-6.907,32	9.096,91	1.302.417,24		
	2,50 €/E			2,77 €/E		-0,28 €/E	0,36 €/E	51,88 €/E		
70	1.645.032,75		396.382,05	1.232.136,22		16.514,48	9.096,91	1.600.475,81	17.808,79	
	65,53 €/E		15,79 €/E	49,08 €/E		0,66 €/E	0,36 €/E	63,75 €/E	0,71 €/E	
7	1.645.032,75		396.382,05	1.232.136,22		16.514,48	9.096,91	1.600.475,81	17.808,79	
	65,53 €/E		15,79 €/E	49,08 €/E		0,66 €/E	0,36 €/E	63,75 €/E	0,71 €/E	
0-8:	1.645.032,75		411.535,60	1.232.136,22		1.360,93	9.096,91	1.600.475,81	17.808,79	
	65,53 €/E		16,39 €/E	49,08 €/E		0,05 €/E	0,36 €/E	63,75 €/E	0,71 €/E	

Rechnungsquerschnitt

B. Einzelplan 9

Gliederungs-Nr. Text Einzelplan und Abschnitt Gruppierungs-Nr.	Steuern und allgemeine Zuweisungen 00-07, 09	Sonstige Finanz- einnahmen 158, 20-28	Sonstige Finanz- ausgaben 47,679,686,687 689,80-86,88	Überschuss Spalte 3+4./5	Sonstige Einnahmen des Verm. HH. 30,31,36,37,39	Sonstige Ausgaben des Verm. HH. 90,91,933,97,99
1/2	3	4	5	6	7	8
Beträge in EUR und EUR/Einwohner				bei 25104 Einwohnern (2019)		
9	Allgemeine Finanzwirtschaft					
91	Sonstige allgemeine Finanzwirtschaft					
9100	3.268,98 0,13 €/E	392.843,62 15,65 €/E	397.473,53 15,83 €/E	-1.360,93 -0,05 €/E	2.002.026,25 79,75 €/E	60.726,76 2,42 €/E
910	3.268,98 0,13 €/E	392.843,62 15,65 €/E	397.473,53 15,83 €/E	-1.360,93 -0,05 €/E	2.002.026,25 79,75 €/E	60.726,76 2,42 €/E
91	3.268,98 0,13 €/E	392.843,62 15,65 €/E	397.473,53 15,83 €/E	-1.360,93 -0,05 €/E	2.002.026,25 79,75 €/E	60.726,76 2,42 €/E
9	3.268,98 0,13 €/E	392.843,62 15,65 €/E	397.473,53 15,83 €/E	-1.360,93 -0,05 €/E	2.002.026,25 79,75 €/E	60.726,76 2,42 €/E

GRUPPIERUNGSÜBERSICHT

Gruppierungsübersicht

Verwaltungshaushalt/Vermögenshaushalt

Grupp. Nr.	Bezeichnung der Hauptgruppen Gruppen und Untergruppen	Ansatz 2019	Betrag je Einwohner (25104)	Ergebnis 2019	Betrag je Einwohner (25104)	Gesamt Ist 2019	Betrag je Einwohner (25104)
1	2	3	4	5	6	7	8
	Einnahmen des Verwaltungshaushaltes =====						
0	Steuern, allgemeine Zuweisungen -----						
00	Realsteuern						
01	Gemeindeanteil an Gemeinschaftssteuern						
04	Schlüsselzuweisungen						
05	Bedarfszuweisungen						
06	Sonstige allgemeine Zuweisungen						
07	Allgemeine Umlagen						
070	Allgemeine Umlagen von Gemeinden und	2.100	0,08	3.268,98	0,13	3.268,98	0,13
09	Ausgleichsleistungen						
	Summe der Hauptgruppe 0	2.100	0,08	3.268,98	0,13	3.268,98	0,13
1	Einnahmen aus Verwaltung und Betrieb -----						
13, 14, 15	Einnahmen aus Verkauf, Mieten, Pachten, Sonst.	15.000	0,60	7.483,99	0,30	7.623,65	0,30
16	Erstattungen für Ausgaben des						
162	von Gemeinden und Gemeindeverbänden	1.931.800	76,95	1.637.548,76	65,23	686.904,68	27,36
17	Zuweisungen und Zuschüsse für laufende Zwecke						
	Summe der Hauptgruppe 1	1.946.800	77,55	1.645.032,75	65,53	694.528,33	27,67
2	Sonstige Finanzeinnahmen -----						
20	Zinseinnahmen						
205-208	von unternehmerischen und übrigen Bereichen	50		5,06		5,06	
23	Schuldendiensthilfen						
27	Kalkulatorische Einnahmen	400.000	15,93	392.838,56	15,65	392.838,56	15,65
28	Zuführungen vom Vermögenshaushalt						
	Summe der Hauptgruppe 2	400.050	15,94	392.843,62	15,65	392.843,62	15,65
	Summe der Einnahmen des	2.348.950	93,57	2.041.145,35	81,31	1.090.640,93	43,44
	Ausgaben des Verwaltungshaushaltes -----						
4	Personalausgaben -----						
40	Aufwendungen für ehrenamtliche Tätigkeit	10.000	0,40	7.338,41	0,29	7.338,41	0,29
41	Besoldung, Vergütung, Löhne	320.500	12,77	314.198,62	12,52	314.198,62	12,52
42, 43	Versorgung	27.900	1,11	27.745,55	1,11	27.745,55	1,11
44	Beiträge zur gesetzlichen Sozialversicherung						
444	Beschäftigte	65.600	2,61	62.253,02	2,48	62.253,02	2,48
45	Beihilfen und Unterstützungen	50					
46	Personalnebenausgaben	150	0,01			149,43	0,01
	Summe der Hauptgruppe 4	424.200	16,90	411.535,60	16,39	411.685,03	16,40
5/6	Sächlicher Verwaltungs- und Betriebsaufwand -----						
50, 51	Unterhaltung der Grundstücke und baulichen des sonstigen unbeweglichen Vermögens	60.500	2,41	57.001,53	2,27	57.001,53	2,27
52	Geräte-, Ausstattungs-, und Gebrauchsgegenstände	498.250	19,85	249.959,93	9,96	260.256,85	10,37
53	Mieten und Pachten	2.600	0,10	2.405,93	0,10	2.405,93	0,10

Gruppierungsübersicht

Grupp. Nr.	Bezeichnung der Hauptgruppen Gruppen und Untergruppen	Ansatz 2019	Betrag je Einwohner (25104)	Ergebnis 2019	Betrag je Einwohner (25104)	Gesamt Ist 2019	Betrag je Einwohner (25104)
1	2	3	4	5	6	7	8
54	Bewirtschaftung der Grundstücke, baulichen	429.250	17,10	414.927,92	16,53	409.164,46	16,30
55	Haltung von Fahrzeugen	16.500	0,66	14.537,25	0,58	14.974,46	0,60
56	Besondere Aufwendungen für Beschäftigte	4.750	0,19	355,54	0,01	400,54	0,02
57-63	Weitere Verwaltungs- und Betriebsausgaben	2.000	0,08	1.906,14	0,08	1.906,14	0,08
64-66	Steuern, Geschäftsausgaben u. a.	79.300	3,16	66.759,22	2,66	44.843,41	1,79
67	Erstattungen von Verwaltungs- und						
672	an Gemeinden, Gemeindeverbände	29.000	1,16	31.444,20	1,25	58.917,04	2,35
68	kalkulatorische Kosten	400.000	15,93	392.838,56	15,65	392.838,56	15,65
5/6	Summe der Hauptgruppe 5/6	1.522.150	60,63	1.232.136,22	49,08	1.242.708,92	49,50
7	Zuweisungen und Zuschüsse						
	oder ähnliche Einrichtungen						
71	Zuweisungen und sonstige Zuschüsse für laufende						
72	Schuldendiensthilfen						
8	Sonstige Finanzausgaben						
80	Zinsausgaben						
806	an sonstige öffentliche Sonderrechnung	2.600	0,10	4.634,97	0,18	4.634,97	0,18
81	Steuerbeteiligungen						
82	Allgemeine Zuweisungen						
83	Allgemeine Umlagen						
86	Zuführung						
860	zum Vermögenshaushalt	400.000	15,93	392.838,56	15,65	392.838,56	15,65
	Summe der Hauptgruppe 8	402.600	16,04	397.473,53	15,83	397.473,53	15,83
	Summe der Ausgaben des	2.348.950	93,57	2.041.145,35	81,31	2.051.867,48	81,73

Gruppierungsübersicht

Grupp. Nr.	Bezeichnung der Hauptgruppen Gruppen und Untergruppen	Ansatz 2019	Betrag je Einwohner (25104)	Ergebnis 2019	Betrag je Einwohner (25104)	Gesamt Ist 2019	Betrag je Einwohner (25104)
1	2	3	4	5	6	7	8
	Einnahmen des Vermögenshaushaltes =====						
30	Zuführung vom Verwaltungshaushalt						
300	Allgemeine Zuführung vom Verwaltungshaushalt	400.000	15,93	392.838,56	15,65	392.838,56	15,65
31	Entnahmen aus Rücklagen						
32	Rückflüsse von Darlehen						
34	Einnahmen aus der Veräußerung von Sachen des			9.096,91	0,36	9.096,91	0,36
36	Zuweisungen und Zuschüsse für Investitionen und Investitionsfördermaßnahmen						
3620	von Gemeinden und Gemeindeverbänden	1.918.000	76,40	1.609.187,69	64,10	1.609.187,69	64,10
36*1	Rückzahlungen Dritter aus geleisteten Zuweisungen						
37	Einnahmen aus Krediten und inneren Darlehen einschließlich Umschuldungen						
37*1	Einnahmen aus Krediten (ohne Umschuldungen)						
37*2	Einnahmen für Umschuldungen						

	Summe Einnahmen Vermögenshaushalt	2.318.000	92,34	2.011.123,16	80,11	2.011.123,16	80,11
	Summe der Einnahmen insgesamt	4.666.950	185,90	4.052.268,51	161,42	3.101.764,09	123,56
	Ausgaben des Vermögenshaushalts =====						
90	Zuführungen zum Verwaltungshaushalt						
91	Zuführungen an Rücklagen						
92	Gewährung von Darlehen						
93	Vermögenserwerb						
935-936	Erwerb von bewegl. Sachen des Anlagevermögens	18.000	0,72	17.808,79	0,71	17.808,79	0,71
94 - 96	Baumaßnahmen	1.900.000	75,69	1.600.475,81	63,75	1.610.975,81	64,17
97	Tilgung von Krediten, Rückzahlung von inneren einschließlich Umschuldung						
97*1	Ordentliche Tilgung						
9761	an sonstige öffentliche Sonderrechnung	28.600	1,14	60.726,76	2,42	60.726,76	2,42
97*2	Außerordentliche Tilgung, Umschuldungen						
98*	Zuweisungen und Zuschüsse für Investitionen						
98*1	Rückzahlungen zuviel erhaltener Zuweisungen und an Gemeinden und Gemeindeverbänden	371.400	14,79	332.111,80	13,23	332.111,80	13,23
9821							
99	Sonstige Ausgaben des Vermögenshaushalts						

	Summe der Ausgaben des	2.318.000	92,34	2.011.123,16	80,11	2.021.623,16	80,53
	Summe der Ausgaben insgesamt	4.666.950	185,90	4.052.268,51	161,42	4.073.490,64	162,26

Kassenmäßiger Abschluss 2019 (und Gesamtabchluss) in EUR

Reste vom Vorjahr Kassenreste Bereinigung	RE = Soll - Abgang HHReste u. KReste Vorjahr + neue Haushaltsreste	Einnahmen	Ist	Reste aufs Nachjahr Kassenreste Bereinigung
-1.458.584,19 0,00 0,00 0,00	2.041.145,35 2.011.123,16	Summen Verwaltungshaushalt Summen Vermögenshaushalt	1.090.640,93 2.011.123,16	-508.079,77 0,00 0,00 0,00
-1.458.584,19 0,00 1.589.676,08 0,00	4.052.268,51 404.912,90 0,00	Summen der Haushaltsrechnung Summen der Verwahrgelder Summen der Vorschussgelder Zwischensummen Ist-Einnahmen	3.101.764,09 1.993.935,59 0,00 5.095.699,68	-508.079,77 0,00 653,39 0,00
131.091,89 0,00	5.015.524,18 558.342,77	Kassenbestand Summen der Einnahmen	0,00 5.095.699,68	558.342,77 50.916,39 0,00
55.577,88 10.500,00	2.041.145,35 2.011.123,16	Ausgaben Summen Verwaltungshaushalt Summen Vermögenshaushalt	2.051.867,48 2.021.623,16	44.855,75 0,00
66.077,88 65.014,01 0,00	4.052.268,51 404.912,90 0,00	Summen der Haushaltsrechnung Summen der Verwahrgelder Summen der Vorschussgelder Zwischensummen Ist-Ausgaben	4.073.490,64 463.866,27 0,00 4.537.356,91	44.855,75 6.060,64 0,00
131.091,89 0,00	5.015.524,18 558.342,77	Kassenbestand Summen der Ausgaben Abschlussbeurkundung	558.342,77 5.095.699,68	0,00 50.916,39 0,00

Die Aufstellung der Jahresrechnung 2018 beurkundet
Markdorf, den

Der Abschluss stimmt mit dem EDV-Kassenbuch überein.
Markdorf, den