

Wirtschaftsplan 2021

Gemeindewerke Markdorf



Rathausplatz 1
88677 Markdorf

INHALTSVERZEICHNIS

VORBEMERKUNG

FESTSTELLUNG DES WIRTSCHAFTSPLANES FÜR DAS WIRTSCHAFTSJAHR 2021 DES

BETRIEBSBERICHT 2021

SPARTE WASSERVERSORGUNG

WIRTSCHAFTSPLAN 2021

1. ERFOLGSPLAN (UNTERHALTUNGSMABNAHMEN)

2. VERMÖGENSPLAN (INVESTITIONEN)

VERWALTUNGSBERICHT - ERFOLGSPLAN

AUFWENDUNGEN

VERWALTUNGSBERICHT – VERMÖGENSPLAN

ERFOLGSPLÄNE NACH BETRIEBSZWEIG

VERMÖGENSPLAN NACH BETRIEBSZWEIG

INVESTITIONSPLANUNG

FINANZPLANUNG NACH BETRIEBSZWEIG

SCHULDENDIENST 2021

BILANZ 2019

GEWINN- UND VERLUSTRECHNUNG 2019

BERECHNUNG DER DECKUNGSMITTEL 2019

Vorbemerkung

Zum Wirtschaftsplan 2021 für den Eigenbetrieb "Gemeindewerke Markdorf"

Der Gemeinderat hat in seiner öffentlichen Sitzung vom 19.05.2020 beschlossen, die Wasserversorgung und den Mitunternehmeranteil an der Seeallianz GmbH & Co.KG im Eigenbetrieb „Gemeindewerke Markdorf“ zusammen zu fassen.

Die Betriebssatzung wurde hierzu ebenfalls entsprechend geändert.

Die Beteiligung an der Netzgesellschaft Seeallianz GmbH & Co.KG wurde seinerzeit über den städtischen Haushalt abgewickelt.

Um die Vorteile eines steuerlichen Querverbundes nutzen zu können soll die Beteiligung an die Gemeindewerke übertragen werden. Zur Finanzierung wird den Gemeindewerke Markdorf ein Trägerdarlehen in Höhe von 656.442,29 € gewährt und das Stammkapital um 281.332,41 € erhöht.

Das Stammkapital wird auf 1.150.528,61 € festgesetzt. Davon entfallen auf

- das Wasserwerk 869.196,20 €
- die Beteiligung Seeallianz 281.332,41 €

Die Erweiterung der Gemeindewerke Markdorf um die Sparte „Mitunternehmeranteil“ ist sowohl für den Eigenbetrieb als auch für die Stadt Markdorf aus mehreren Gesichtspunkten vorteilhaft. Neben der Verrechenbarkeit von Gewinnen und Verlusten wird die Wirtschaftlichkeit des gesamten Eigenbetriebes gestärkt.

Aufgabenstellung nach der Betriebssatzung für die Gemeindewerke Markdorf:

Wasserwerk

Aufgabe ist die Versorgung der Einwohner und Betriebe auf dem Gebiet der Stadt Markdorf und der Ortsteile mit Trink- und Brauchwasser

Mitunternehmeranteil an der Seeallianz GmbH & Co.KG

Beteiligung an einer Gesellschaft deren Aufgabe die Erstellung und der Ausbau der Infrastruktur zur Versorgung der Einwohner und Betriebe auf dem Gebiet der Netzgesellschaft im Bereich der Energienetze ist

Feststellung des Wirtschaftsplanes für das Wirtschaftsjahr 2021 des Eigenbetriebes Gemeindewerke Markdorf

§ 1 Wirtschaftsplan

Der Gemeinderat der Stadt Markdorf hat in seiner Sitzung am aufgrund von § 14 Eigenbetriebsgesetz vom 08.01.1992 (Ges.Bl.S.22) und der Eigenbetriebsverordnung - EigBVO vom 07.12.1992 (Ges.Bl. S. 776) den Wirtschaftsplan für das Wirtschaftsjahr 2021 beschlossen.

Der Wirtschaftsplan für das Wirtschaftsjahr 2021 wird

im Erfolgsplan in den Erträgen auf	1.814.500,00 €
in den Aufwendungen auf	1.618.000,00 €
auf einen Jahresgewinn von	196.500,00 €

festgesetzt,

und im Vermögensplan in den Einnahmen und Ausgaben auf	1.585.500,00 €
---	-----------------------

festgesetzt.

§ 2 Kredite

Der Gesamtbetrag der für den Versorgungsbetrieb im Vermögensplan vorgesehenen Trägerdarlehen wird für das Wirtschaftsjahr 2021 auf **680.000,00 €** festgesetzt.

§ 3 Verpflichtungsermächtigung

Der Gesamtbetrag der Verpflichtungsermächtigungen beträgt	0,00 €
---	---------------

§ 4 Kassenkredite

Der Höchstbetrag der Kassenkredite wird auf **500.000,00 €** festgesetzt.

Markdorf, den

**Georg Riedmann,
Bürgermeister**

Betriebsbericht 2021

Sparte Wasserversorgung

Wasserförderung und Verteilung

Die Stadt Markdorf verfügt durch den Wasserbezug vom Stadtwerk am See und die beiden Brunnen in Bermatingen und Stadel über ein ausreichendes Wasserangebot. Die Kernstadt von Markdorf wird ausschließlich mit Bodenseewasser (Bezug über Stadtwerk am See) versorgt, ebenso folgende Bereiche des Stadtteiles Riedheim: Teilort Riedheim und im Teilort Leimbach der Apfelweg, der Birnenweg, der Quittenweg, der Kirschenweg und der westliche Teil des Oberen Lettenweges. Die Teilorte Leimbach (ohne die zuvor genannten Straßen), Hepbach, Stadel und Gangenweiler beziehen ein Mischwasser, bestehend aus 50% Bodenseewasser und 50% Grundwasser, das aus dem Brunnen Stadel bezogen wird.

Der Stadtteil Ittendorf und seine Teilorte erhalten das Wasser aus dem Tiefbrunnen Bermatingen/ Ittendorf, einem Brunnen, der zu 25 % der Stadt Markdorf gehört und gemeinsam mit der Gemeinde Bermatingen betrieben wird.

Die Betriebszentrale mit Pumpwerk liegt im Gewerbegebiet Riedwiesen. Hier werden alle Daten gesammelt, dokumentiert und verarbeitet. Von der Betriebszentrale aus, kann mittels Fernwirktechnik auf die einzelnen Pumpwerke und Hochbehälter zugegriffen werden.

Das bezogene Bodenseewasser gelangt über den Hochbehälter Hugenloh der Stadt Friedrichshafen zur Betriebszentrale und zum Pumpwerk Riedwiesen. Von dort aus wird zur Versorgung der Tiefzonen zu den Hochbehältern Lichtenberg und Möggenweiler gepumpt. Der Hochbehälter Möggenweiler wurde im Jahre 2006 wieder in Betrieb genommen. Gleichzeitig wurde er mit einer Druckerhöhungsanlage ausgestattet. Durch den Hochbehälter Möggenweiler wird das hoch gelegene Gebiet von Möggenweiler bis hin zum Stadtteil Auen der Stadt Markdorf versorgt. Das für die Hochzone der Kernstadt Markdorf benötigte Wasser wird vom Hochbehälter Lichtenberg aus zum Hochbehälter Burgstall weiter gefördert.

Das in den Teilorten Leimbach, Hepbach, Stadel und Gangenweiler abgegebene Mischwasser wird im Hochbehälter Gehrenberg gemischt und von dort aus über die Fallleitungen den Teilorten zugeleitet. Das zur Mischung erforderliche Bodenseewasser wird aus der Tiefzone der Stadt Markdorf bezogen und mittels des Zwischenpumpwerkes Leimbach zum Hochbehälter Gehrenberg gepumpt. Das oberhalb Stadel gelegene Zwischenpumpwerk Reutenen bezieht sein Wasser aus dem Ortsnetz von Stadel. Zur Versorgung von Gangenweiler und einiger Gehöfte wird das Wasser vom Zwischenpumpwerk Reutenen aus in den höher gelegenen Hochbehälter Gnadenau weiter gefördert.

Der Hochbehälter Braitenbach, welcher östlich der Hofgruppe Braitenbach liegt, erhält sein Wasser vom Tiefbrunnen Bermatingen/Ittendorf und versorgt Ittendorf mit den dazugehörigen Ortsteilen.

Wesentliche Werksdaten (Stand 09/2020)

Bereich Kernstadt Markdorf

- Betriebszentrale Riedwiesen: Förderleistung Pumpe 1 160 m³/h
Pumpe 2 160 m³/h
- Hochbehälter Lichtenberg
 - Inhalt Wasserkammern 1.200m³
 - Durchschnittliche tägliche Abgabe (Abgabe beinhaltet die Abgabe an HB Burgstall, und an das Versorgungsgebiet Riedheim) 2.282 m³/d
(Spitzenverbrauch 2.690 m³ = 1,32 fach)
 - Förderleistung zum HB Burgstall 54 m³/h
- Hochbehälter Möggenweiler
 - Inhalt Wasserkammern 300 m³
 - Durchschnittliche tägliche Abgabe 83 m³/d
(Spitzenverbrauch 165 m³ = 2,00 fach)
- Hochbehälter Burgstall
 - Inhalt Wasserkammern 1.500 m³
 - Durchschnittliche tägliche Abgabe 370 m³/d
(Spitzenverbrauch 530 m³ = 1,51 fach)

Versorgungsgebiet Riedheim

- Hochbehälter Gehrenberg
 - Inhalt Wasserkammern 800 m³
 - Durchschnittliche tägliche Abgabe 302 m³/d
(Spitzenverbrauch 573 m³ = 1,99 fach)
- Hochbehälter Gnadenau
 - Inhalt Wasserkammern 120 m³
 - Durchschnittliche tägliche Abgabe 27 m³/d
(Spitzenverbrauch 52 m³ = 2,00 fach)
- Zwischenpumpwerk Leimbach
 - Förderleistung zum Hochbehälter Gehrenberg 30 m³/h

Versorgungsgebiet Ittendorf

- Hochbehälter Braitenbach
 - Inhalt Wasserkammern 350 m³
 - Durchschnittliche tägliche Abgabe 191 m³/d
(Spitzenverbrauch 266 m³ = 2,02 fach)

Wirtschaftsplan 2021

1. Erfolgsplan (Unterhaltungsmaßnahmen)

1.1 Unterhaltung Leitungsnetz und Hauswasseranschlüsse SK 4212040

Für die Unterhaltung des Leitungsnetzes sind Mittel in Höhe von 200.000,- € beantragt.

1.2 Zählerauswechslung SK 4212045

Für die Unterhaltung und den Austausch der Hauswasserzähler sind Mittel in Höhe von 25.000,- € beantragt. Der jährliche Zählerwechsel wird von städtischen Mitarbeitern durchgeführt.

1.3 Unterhaltung der Hochbehälter und Pumpwerke SK 4212050

Für die Unterhaltung der Hochbehälter u. Pumpwerke wurden folgende Mittel beantragt:

- | | |
|--|------------|
| ○ Allgemeine Unterhaltung | 45.000,- € |
| ○ Sanierung Außenfassade HB Möggenweiler | 5.000,- € |

Beantragte Gesamtsumme **50.000,- €**

1.4 Unterhaltung der Maschinen und Pumpen SK 4212055

Für die Unterhaltung der Maschinen und Pumpen wurden folgende Mittel beantragt:

- | | |
|------------------------------------|------------|
| ○ Allgemeiner Aufwand | 2.000,- € |
| ○ Wartungsvertrag für UV-Anlage | 3.000,- € |
| ○ Ausbau der Fernwirktechnik allg. | 10.000,- € |

Beantragte Gesamtsumme **15.000,- €**

1.5 Sonstiger Aufwand f. d. Inanspruchnahme von Rechten und Diensten Dritter SK 4429000

Für die Weiterführung v. Bestandsplänen u. andere Maßnahmen sind folgende Mittel beantragt:

- | | |
|---|------------|
| ○ Wasserkataster Fortschreibung SWSee | 5.000,- € |
| ○ Untersuchung Ersatzwasserversorg. (Quelle Harresheim) | 7.500,- € |
| ○ Sonstiges (GIS-Pflege + Katasterfortschreibung) | 10.000,- € |

Beantragte Gesamtsumme **22.500,- €**

1.7 Erstattungen an Gemeinden SK 4452000

Für die Bewirtschaftungs- und Betriebskosten des Pumpwerkes Bermatingen sind 6.500,- € veranschlagt.

1.8 Betriebsführung SWS SK 4457020

Für die Betriebsführung durch das Stadtwerk am See sind Mittel in Höhe von 171.000,- € beantragt (gemäß Vertrag).

2. Vermögensplan (Investitionen)

Neubau HB Möggenweiler WI 3621-211

Neubau eines Hochbehälters um die Versorgung der Niederzone künftig zu gewährleisten. Hierzu soll in Möggenweiler ein neuer HB errichtet werden. Die Volumenerweiterung wird somit 1.200 m³ betragen. Die Gesamtkosten belaufen sich auf rd. 1.485.000 €. Im Jahr 2021 werden 50.000 € angesetzt

Anbindungsleitung HB Möggenweiler WI 3621-211

Errichtung einer Anbindungsleitung vom neuen Hochbehälter an den bestehenden HB Lichtenberg. Die Gesamtkosten belaufen sich auf rd. 630.000,00 €. Für 2021 sind 120.000,00 € vorgesehen.

WI Oberfischbach OST WI 3621-212

Neubau im Zuge der Erschließung der Wasserleitung für die Erweiterung des Gewerbegebietes. Geplante Kosten in 2021 rd. 20.000 €

WL Erneuerung Füllleitung Gnadenau WI 3621-191

Erneuerung eines Teilstückes der Füllleitung am Gehrenberg bis zum Pumpwerk Reutenen. Länge ca. 1.300 m. Für die Planung der Maßnahme sind 10.000,- € veranschlagt.

WL Möggenweiler WI 3621-082

Sanierung der Ver- und Entsorgungsleitungen in Möggenweiler sowie Bau einer neu zu verlegenden Wasserleitung. Es werden Kosten für die Schlussabrechnungen von rd. 25.000 € erwartet

WL Neubaugebiet Torkehalden WI 3621-166

Neubau einer WL im Zuge der Ersterschließung. Baubeginn in 2021, Fertigstellung in 2022. Geplante Kosten für 2021 rd. 60.000 €

WL Verbundleitung Ittendorf – Teilstück Heggelinstr. Bis B 33 WI 3621-204

Neubau Teilstück vom Schieberkreuz Heggelinstraße an B33 über Stüblehof. Geplante Kosten für 2021 rd. 370.000 €

Verwaltungsbericht - Erfolgsplan

Im Erfolgsplan des Jahres 2021 wird ein Gesamtgewinn des Eigenbetriebes von 196.500,00 € erwartet. Dieser setzt sich wie folgt zusammen:

Wasserversorgung	150.100,00 €
Mitunternehmeranteil an der Seeallianz GmbH&Co.KG	46.400,00 €

1. Erlöse aus der Trinkwasserabgabe (Wasserzins- und Zählermiete)

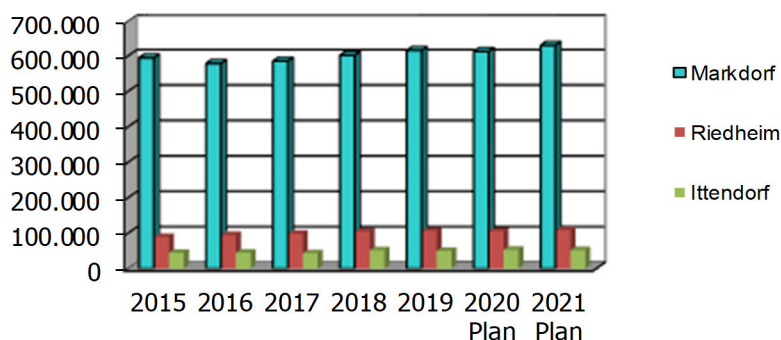
Mit Beschluss vom 24.09.2019 hat der Gemeinderat die neuen Gebühren für Wasserzins und Zählergrundgebühr beschlossen. Der Wasserzins wird hierbei von bisher 1,81 € (netto) auf 1,80 € (netto) gesenkt.

Die Zählergebühren für eine normalen Hauswasserzähler erhöhen sich von bisher (netto) 1,39 € auf 2,00 €/mtl.. Ein Teil der Fixkosten soll somit künftig über eine Grundgebühr finanziert werden. Die zusätzliche Grundgebühr von 1,50 €/mtl. wird einmalig je Anschluss erhoben.

Die Kalkulation der jährlichen Wasserverkaufsmenge ist von unbekanntem Faktoren abhängig und kann nur im eingeschränkten Maße geplant werden. Zunächst bestimmt das Wetter in entscheidendem Maße das Verbrauchsverhalten der Kunden. Technische Neuerungen sowie der sparsamere Umgang mit Trinkwasser führen zu einem verhaltenen Anstieg Wasserverkaufsmenge.

Entwicklung der Wasserverkaufsmenge in m³

2015	2016	2017	2018	2019	2020 Plan	2021 Plan	Ortsteil
594.821	578.824	585.671	601.898	615.604	612.500	630.000	Markdorf
89.061	94.729	98.349	104.313	105.845	105.000	108.000	Riedheim
44.200	44.626	42.828	51.773	49.769	52.500	52.000	Ittendorf
728.082	718.179	726.848	757.984	771.218	770.000	790.000	Gesamt



Wasserpreisentwicklung

Die Wasserpreise entwickelten sich wie folgt:
(Angaben sind Netto)

ab 01.01.2001	1,30 €
ab 01.01.2010	1,50 €
ab 01.01.2012	1,81 €
ab 01.01.2020	1,80 €

2. Auflösung empfangener Ertragszuschüsse

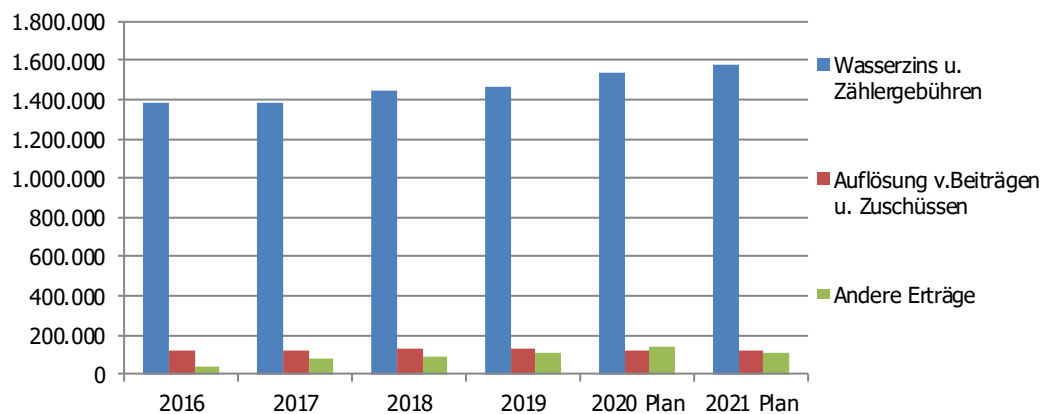
Die vereinnahmte Wasserversorgungsbeiträge und Zuschüsse im Vermögensplan werden jährlich mit 2,5 % aufgelöst und schlagen sich auf der Ertragsseite positiv nieder. Für 2021 wird mit einer Auflösung von rd. 123.500,00 € gerechnet.

3. Übrige Erträge

Aus der Beteiligung an der Seallianz GmbH & Co.KG wird eine Gewinnbeteiligung von rd. 56.000 € erwartet (wie im Vorjahr). Die übrigen Erträge setzen sich zusammen aus den Kostenersätzen von rd. 50.000,00 € und einer zu erwartenden Erstattung der Stromsteuer gem. § 9 B StromStG von rd. 3.000,00 €.

Übersicht über die Entwicklung der gesamten Erträge

Erträge	2016	2017	2018	2019	2020 Plan	2021 Plan
Wasserzins u. Zählergebühren	1.380.769	1.385.338	1.446.087	1.462.120	1.536.000	1.581.500
Auflösung v.Beiträgen u. Zuschüssen	122.059	122.183	125.343	127.794	124.650	123.500
Andere Erträge	42.728	76.076	93.953	107.976	139.350	109.500
Summe Erträge	1.545.556	1.583.597	1.665.383	1.697.890	1.800.000	1.814.500
Steigerungsrate		38.040	81.787	32.507	102.110	14.500
in Prozent		2,46%	5,16%	1,95%	6,01%	0,81%



AUFWENDUNGEN

1. Materialaufwand

1.1 Strombezugskosten

Der Strombedarf in den Pumpwerken und Hochbehältern führt zu entsprechenden Aufwendungen bei den Strombezugskosten.

2015 Plan	2016	2017	2018	2019	2020 Plan	2021 Plan
69.576 €	77.290 €	80.519 €	79.391 €	90.904 €	87.000 €	92.000 €

1.2 Fremdwasserbezug

Die Bezugsmenge an Fremdwasser kann nur bedingt geschätzt werden und orientiert sich an den Vorjahresbezügen (Schätzung 2021 ca. 875.000 m³ Fremdwasserbezug). Die Teilorte Leimbach, Hepbach, Stadel und Gangenweiler werden mittels Mischwasser (50 % Bodenseewasser und 50 % Grundwasser vom Tiefbrunnen Stadel) versorgt.

1.3 Wasserentnahmeentgelt

Nach dem Gesetz über das Entgelt für Wasserentnahmen vom 27.07.1987 haben die Kommunen ein jährliches Wasserentnahmeentgelt zu entrichten (Preis je m³ zum 01.01.2019 0,10 €). Für 2021 wird mit Kosten von rd. 10.500,00 € gerechnet.

2. Aufwendungen für bezogenen Leistungen

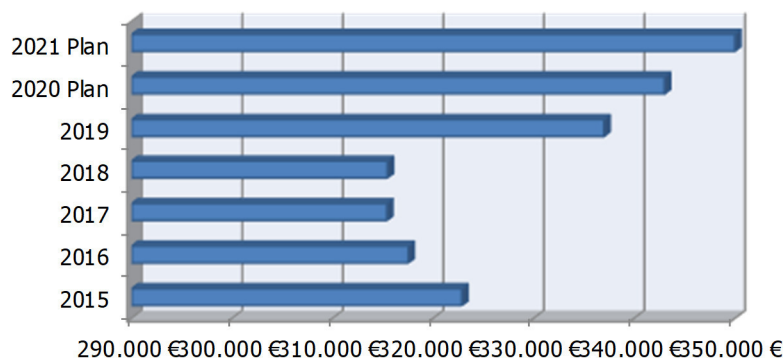
1.4 Zählerauswechslung

Der jährliche Zählerwechsel gem. dem Eichgesetz wird auch in 2021 durch die Beschäftigten der Stadt Markdorf ausgeführt. Die dafür benötigten Aufwendungen werden mit rd. 25.000 € veranschlagt.

2. Abschreibungen auf Sach- und Finanzanlagen

Der Planansatz für Abschreibungen auf das Sachvermögen erhöht sich gegenüber dem Vorjahr. Die Maßnahmen Neubau WL Kreuzgasse und Eisenbahnstraße tragen hierzu maßgeblich bei

2015	2016	2017	2018	2019	2020 Plan	2021 Plan
322.838 €	317.510 €	315.380 €	315.440 €	336.978 €	343.000 €	350.000 €



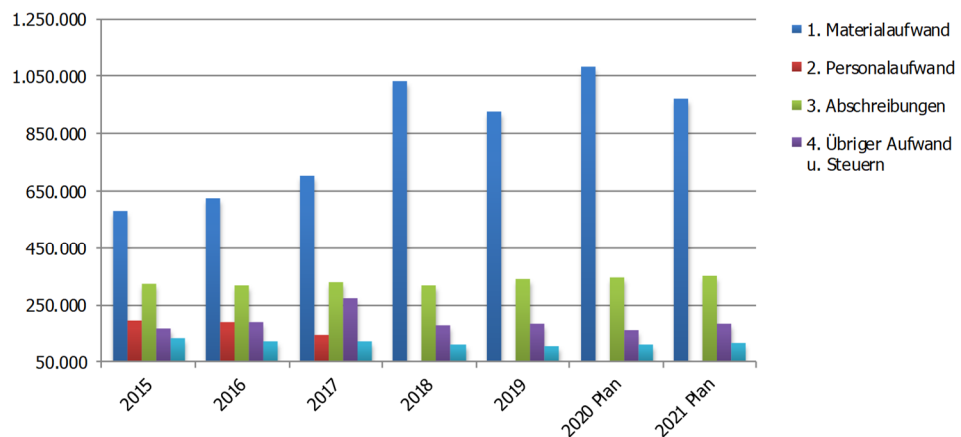
4. Zinsen und ähnliche Aufwendungen

Im Jahr 2020 wurden zwei Trägerdarlehen von der Stadt Markdorf aufgenommen. Eines in Höhe von 800.000 € um den Finanzierungsfehlbetrag der Vorjahre auszugleichen (Beschluss Gemeinderat vom 24.09.2019) sowie ein Darlehn in Höhe von 656.442,29 € für den Erwerb des Mitunternehmensanteil an der Seeallianz GmbH & Co.KG.

Für die geplanten Investitionen 2021 und zum weiteren Ausgleich des Finanzierungsfehlbetrages wird ein weiteres Trägerdarlehen in Höhe von 680.000,00 € benötigt. Die weitere Kreditemächtigung des Jahres 2020 in Höhe von 680.451,00 € wurde noch nicht in Anspruch genommen. Der Zinsaufwand wurde insgesamt mit 113.600,00 € veranschlagt.

Übersicht über die Entwicklung der gesamten Aufwendungen

	2015	2016	2017	2018	2019	2020 Plan	2021 Plan
1. Materialaufwand	578.866	626.072	700.400	1.033.731	925.727	1.081.500	969.000
2. Personalaufwand	193.692	187.042	141.400	0	0	0	0
3. Abschreibungen	322.838	317.510	330.000	315.441	336.978	343.000	350.000
4. Übriger Aufwand u. Steuern	163.879	189.536	272.000	176.035	183.242	160.500	185.400
5. Zinsaufwand	132.093	124.004	120.950	110.563	105.609	109.000	113.600
Summe	1.391.368	1.444.164	1.564.750	1.635.770	1.551.555	1.694.000	1.618.000
Steigerungsraten		52.796	120.586	71.020	-84.215	142.445	-76.000
in Prozent		3,66%	8,35%	4,54%	-5,15%	9,18%	-4,49%



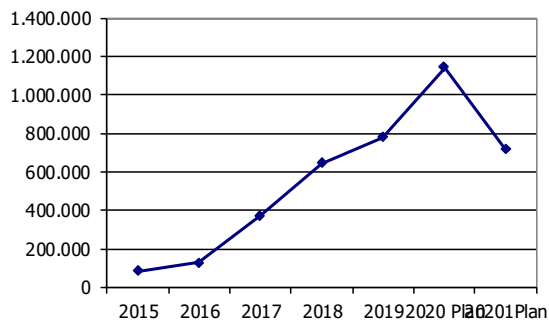
Verwaltungsbericht – Vermögensplan

AUSGABEN

Entwicklung der Investitionen

Die geplanten Investitionsmaßnahmen im Jahr 2021 betragen rd. 715.000,00 €.

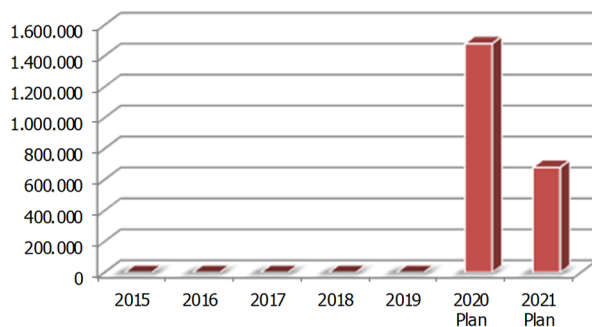
2015	2016	2017	2018	2019	2020 Plan	20201Plan
81.822	128.348	371.497	646.172	779.672	1.143.385	714.891



Kreditaufnahmen

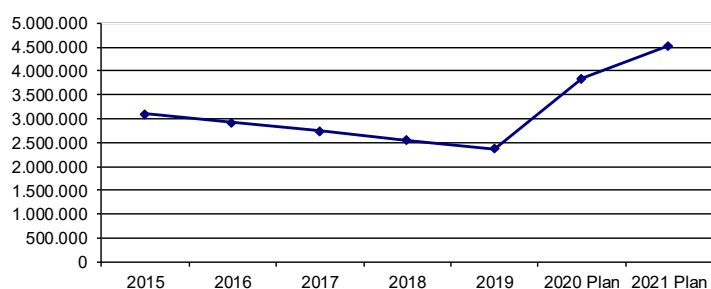
Im Wirtschaftsjahr 2021 wird ein Trägerdarlehen in Höhe von 680.000,00 € benötigt. Die im Jahr 2020 veranschlagte Kreditermächtigung wurde in Höhe von 800.000,00 € in Anspruch genommen.

2015	2016	2017	2018	2019	2020 Plan	2021 Plan
0	0	0	0	0	1.480.415	680.000



Entwicklung der Verschuldung

2015	2016	2017	2018	2019	2020 Plan	2021 Plan
3.099.762	2.915.028	2.735.471	2.549.449	2.367.501	3.847.916	4.527.916



Haushalts- und Wirtschaftspläne 2021 Stadt Markdorf

Tilgungsleistungen

Die Tilgungsleistungen im Jahr 2021 werden sich auf rd. 294.000,00 € belaufen.

Finanzierung der Vermögensplan – Ausgaben

Investitionen	Euro	Finanzierung	Euro	in %
Anlagevermögen	714.891	Abschreibungen	350.000	22,08%
Ertragszuschüsse	123.500	Beiträge+Zuschüsse	359.000	22,64%
Tilgung	294.000	Kreditaufnahme/ Trägerdarlehen	680.000	42,89%
Finanz.Fehlbetr.VJ.	453.109	Finanz.-Mittel-Überh.VJ	0	
Jahresverlust	0	Jahresgewinn	196.500	12,39%
Summen	1.585.500	Summen	1.585.500	100,00%

Anmerkung: Der Überschuss im Vermögensplan der Beteiligung Seeallianz (14.400,00 €) wird zur Deckung des Fehlbetrages in der Wasserversorgung verwendet.

FINANZIERUNGSMITTEL Einnahmen	Planansatz 2021 Euro	Ergebnis 2019 Euro
1. Zuführung zum Stammkapital	0	0
2. Zuführung zu Rücklagen abz. Entn.	0	0
3. Jahresgewinn/Verlustausgl.VJ.	196.500	146.335
4. Zuführung zu Sonderposten m.Rückl.Ant.	0	0
5. Zuweis.und Zuschüsse abz.Aufl.Beträge	0	0
6. Wasservers.-Beiträge und Zuschüsse	359.000	152.992
7. Zuführungen zu langfr. Rückst.abz.Entn.	0	0
8. Kredite		
a) von der Gemeinde	680.000	0
b) von Dritten		0
9. Abschreibungen und Anlagenabgänge	350.000	336.979
10. Rückflüsse aus gewährten Krediten	0	0
11. Finanzierungsfehlbetrag/Überhang Vorjahr		1.185.075
12. Finanzierungsmittel	1.585.500	1.821.380

FINANZIERUNGSBEDARF Ausgaben	Planansatz 2021 Euro	Ergebnis 2019 Euro
1. Sachanlagen und imm. Anlagewerte	714.891	779.672
2. Finanzanlagen (einschl. Kapitaleinl.u.Uml.	0	0
3. Rückzahlung von Stammkapital	0	0
4. Entn.aus Rücklagen/Gewinnverw.	0	0
5. Jahresverlust	0	0
6. Entnahme Sonderposten m.Rückl.Anteil	0	0
7. Auflösung Ertragszuschüsse	123.500	127.794
8. Entnahme langfristiger Rückstellungen	0	0
9. Tilgung von Krediten	294.000	181.949
10. Gewährung von Krediten		
a) an Gemeinde	0	0
b) an Dritte	0	0
11. Finanzierungsüberhang/Fehlbetrag Vorjahr	453.109	731.965
12.Finanzierungsbedarf	1.585.500	1.821.380

Erläuterung zum Finanzierungsfehlbetrag

Finanzierungsfehlbetrag aus Vorvorjahren	731.965,00 €
Finanzierungsfehlbetrag aus Vorjahr	453.109,00 €
Vorgetragener Finanzierungsfehlbetrag	1.185.074,00 €
Deckung durch Trägerdarlehen 2020	800.000,00 €

Haushalts- und Wirtschaftspläne 2021 Stadt Markdorf

Übersicht Vermögensplanung 2021 - Ausgaben

	Konto	Invest.-Nr.	Ausgaben - Finanzierungsbedarf -	Ansatz 2021	Ansatz 2020	Ergebnis 2019
1.	0630000	WI6300-181	HB Braitenbach - Druckerhöhungsanlage	0	0	21.042
2.	0630000	WI6300-182	Fernwirktechnik f. HB Burgstall	0	0	5.435
3.	0630000	WI6300-183	PW Riedwiesen - techn. Umrüstung	0	0	45.254
4.	0630000	WI6300-201	HB Braitenbach - Ern.Hydraulik+EMSR Tech.	0	30.000	0
		Summe	Maschinen und technische Anlagen	0	30.000	71.731
5.	0361000	WI3621-211	Neubau HB Möggenweiler	50.000	0	0
6.	0362300	WI3623-161	HB Lichtenberg - Volumenerweiterung	0	50.000	0
		Summe	Hochbehälter	50.000	50.000	0
7.			---	0	0	0
		Summe	Betriebseinrichtung der Gewinnung	0	0	0
8.	0362100	WI3621-193	WL Albert-Schweitzer-Straße	0	0	43.389
9.	0362100	WI3621-211	WL Anbindungsleitung HB Möggenweiler	120.000	0	0
10.	03621	WI3621-181	Netzverbund zur Wasserversorgung D` Tag	22.000	0	0
11.	0362100	WI3621-192	WL Klosteröschle	0	5.000	0
12.	0362100	WI3621-191	WL Fülleleitung HB Gnadenu-erneuerung Teilst.	0	10.000	0
13.	0362100	WI3621-182	WL Anschluss Förderpumpe HB Gehrenberg	0	50.000	0
14.	0362100	WI3621-172	WL Hahnstraße	0	10.000	0
15.	0362100	WI3621-174	Verbundltg. Ersatzwasserversorgung Stadtwerk am See und Markdorf	0	265.000	15.000
16.	0362100	WI3621-212	WL Oberfischbach Ost	20.000	10.000	0
17.	0362100	WI3621-164	WL Kreuzgasse	0	50.000	228.292
18.	0362100	WI3621-082	WL Möggenweiler	25.000	257.885	48.003
19.	0362100	WI3621-135	WL Eisenbahnstraße	0	30.500	80.426
20.	0362100	WI3621-154	WL Robert-Schumann-Straße	0	20.000	99.322
21.	0362100	WI3621-146	WL GG Riedwiesen BA IV	0	0	9.579
22.	0362100	WI3621-153	WL Roßweg	0	0	2.224
23.	0362100	WI3621-213	WL Allgemein	5.000	20.000	0
24.	0362100	WI3621-214	Hydrantenaustausch	25.000	25.000	10.965
		Summe	Leitungsnetz Markdorf	217.000	753.385	537.200
25.	0362100	WI3621-166	WL Torkelhalden Neubaugebiet	60.000	0	923
26.	0362100	WI3621-175	WL Unterleimbach (Neubau + Umlegung)	0	0	26.159
27.	0362100	WI3621-183	WL Umlegung WL Süd-Ost	0	0	49779
		Summe	Leitungsnetz Riedheim	60.000	0	76.861
28.	362100	WI3621-203	Umlegung Azenbergstraße	0	45.000	0
29.	0362100	WI3621-141	Verbundltg. Ittendorf (Heggelinstr. Bis B33)	0	20.000	0
30.	0362100	WI3621-184	Fülleleitung HB Braitenbach Erneuerung	0	0	7.592
31.	0362100	WI3621-204	Verbundltg. Ittendorf Teilstück B33	367.891	220.000	0
			Leitungsnetz Ittendorf	367.891	285.000	7.592
32.	0362200	Neu	Hauswasseranschlüsse Allgemein	20.000	25.000	86.287
		Summe	Hauswasseranschlüsse	20.000	25.000	86.287
41.	212.....	---	Auflösung von Zuschüssen u. Beiträgen	123.500	124.650	127.794
42.	2317302	---	Tilgung von Fremdkrediten	192.000	180.000	181.949
43.	2392102	---	Tilgung Trägerdarlehen	70.000	20.000	0
44.	2392102		Tilgung Darlehn Seeallianz	32.000		
45.	2062000	---	Jahresverlust	0	0	0
			Deckungsmittelfehlbetrag v. VJ	453.109	731.965	731.965
		Summe	Sonstige Vermögensausgaben	870.609	1.056.615	1.041.708
			Summe Ausgaben	1.585.500	2.200.000	1.821.380


Erfolgspläne nach Betriebszweig Aufwendungen und Erträge Wirtschaftsjahr 2021

Gemeindewerke Markdorf Gesamt


Betriebszweig Wasserwerk

Betriebszweig Beteiligung Stromnetzgesellschaft Seeallianz


Wirtschaftsplan Gemeindewerke Markdorf - Gesamt 2021

 Wirtschaftsplan Eigenbetriebe - Erfolgsplan Gemeindewerke Markdorf			
Nr.	Bezeichnung	Ansatz 2021	Ansatz Vorjahr 2020
1.	Umsatzerlöse	1.755.000	1.740.650
2.	Erhöhung / Verminderung d. Bestandes an fertigen u. unfertigen Erzeugnissen	0	0
3.	Andere aktivierte Eigenleistungen	0	0
4.	Sonstige betriebliche Erträge davon Auflösungen von Sonderposten mit Rücklageanteil	3.500	3.350
	SUMME ERTRÄGE	1.758.500	1.744.000
5.	Materialaufwand	-969.000	-1.083.500
	a) Aufwendungen für Roh-, Hilfs- und Betriebsstoffe und für bezogene Waren	-500.000	-465.500
	b) Aufwendungen für bezogene Leistungen	-469.000	-618.000
6.	Personalaufwand a) Löhne und Gehälter b) Soziale Abgaben und Aufwendungen f. Altersversorgung u. f. Unterstützung - davon für Altersversorgung	0	0
7.	Abschreibungen a) auf immaterielle Vermögensgegenstände d. Anlagevermögens u. Sachanlagen - davon nach §253 Abs.2 Satz 3 HGB b) auf Vermögensgegenstände d. Umlaufvermögens - davon nach §253 Abs.2 Satz 3 HGB	-350.000	-343.000
8.	Sonstige betriebliche Aufwendungen - davon Zuführungen zu Sonderposten mit Rücklageanteil	-164.100	-158.500
	SUMME AUFWENDUNGEN	-1.483.100	-1.585.000
9.	Erträge aus Beteiligungen - davon aus verbundenen Unternehmen	56.000	56.000
10.	Erträge aus anderen Wertpapieren und Ausleihungen d. Finanzanlagevermögens - davon aus verbundenen Unternehmen	0	0
11.	Sonstige Zinsen und ähnliche Erträge - davon aus verbundenen Unternehmen	0	0
	SUMME ANDERE ERTRÄGE	56.000	56.000
12.	Abschreibungen auf Finanzanlagen und auf Wertpapiere des Umlaufvermögens	0	0
13.	Zinsen und ähnliche Aufwendungen - davon aus verbundenen Unternehmen	-113.600	-109.000
	SUMME ANDERE AUFWENDUNGEN	-113.600	-109.000
14.	Ergebnis der gewöhnlichen Geschäftstätigkeit		
	Ergebnis der gewöhnlichen Geschäftstätigkeit (Gewinn / Verlust)	217.800	106.000
15.	Erträge aus Gewinngemeinschaften Gewinnabführungs- und Teilgewinnabführung.	0	0
16.	Aufwendungen aus Verlustübernahmen	0	0
17.	Außerordentliche Erträge	0	0
18.	Außerordentliche Aufwendungen	0	0
19.	Außerordentliches Ergebnis		

Wirtschaftsplan Gemeindewerke Markdorf - Gesamt 2021

 Wirtschaftsplan Eigenbetriebe - Erfolgsplan Gemeindewerke Markdorf			
Nr.	Bezeichnung	Ansatz 2021	Ansatz Vorjahr 2020
20.	Steuern vom Einkommen und vom Ertrag	-21.300	0
21.	Sonstige Steuern	0	0
22.	Jahresgewinn / Jahresverlust		
	Jahresgewinn / Jahresverlust	196.500	106.000

Wirtschaftsplan Gemeindewerke Markdorf 2021

 Wirtschaftsplan Eigenbetriebe - Erfolgsplan Betriebszweig Wasserwerk Gemeindewerke Markdorf		Ansatz 2021	Ansatz Vorjahr 2020
Nr.	Bezeichnung		
1.	Umsatzerlöse	1.755.000	1.740.650
2.	Erhöhung / Verminderung d. Bestandes an fertigen u. unfertigen Erzeugnissen	0	0
3.	Andere aktivierte Eigenleistungen	0	0
4.	Sonstige betriebliche Erträge davon Auflösungen von Sonderposten mit Rücklageanteil	3.500	3.350
	SUMME ERTRÄGE	1.758.500	1.744.000
5.	Materialaufwand	-969.000	-1.083.500
	a) Aufwendungen für Roh-, Hilfs- und Betriebsstoffe und für bezogene Waren	-500.000	-465.500
	b) Aufwendungen für bezogene Leistungen	-469.000	-618.000
6.	Personalaufwand a) Löhne und Gehälter b) Soziale Abgaben und Aufwendungen f. Altersversorgung u. f. Unterstützung - davon für Altersversorgung	0	0
7.	Abschreibungen	-350.000	-343.000
	a) auf immaterielle Vermögensgegenstände d. Anlagevermögens u. Sachanlagen - davon nach §253 Abs.2 Satz 3 HGB b) auf Vermögensgegenstände d. Umlaufvermögens - davon nach §253 Abs.2 Satz 3 HGB	-350.000	-343.000
8.	Sonstige betriebliche Aufwendungen - davon Zuführungen zu Sonderposten mit Rücklageanteil	-164.100	-158.500
	SUMME AUFWENDUNGEN	-1.483.100	-1.585.000
9.	Erträge aus Beteiligungen - davon aus verbundenen Unternehmen	0	56.000
10.	Erträge aus anderen Wertpapieren und Ausleihungen d. Finanzanlagevermögens - davon aus verbundenen Unternehmen	0	0
11.	Sonstige Zinsen und ähnliche Erträge - davon aus verbundenen Unternehmen	0	0
	SUMME ANDERE ERTRÄGE	0	56.000
12.	Abschreibungen auf Finanzanlagen und auf Wertpapiere des Umlaufvermögens	0	0
13.	Zinsen und ähnliche Aufwendungen - davon aus verbundenen Unternehmen	-104.000	-109.000
	SUMME ANDERE AUFWENDUNGEN	-104.000	-109.000
14.	Ergebnis der gewöhnlichen Geschäftstätigkeit		
	Ergebnis der gewöhnlichen Geschäftstätigkeit (Gewinn / Verlust)	171.400	106.000
15.	Erträge aus Gewinngemeinschaften Gewinnabführungs- und Teilgewinnabführung.	0	0
16.	Aufwendungen aus Verlustübernahmen	0	0
17.	Außerordentliche Erträge	0	0
18.	Außerordentliche Aufwendungen	0	0
19.	Außerordentliches Ergebnis		

Wirtschaftsplan Gemeindewerke Markdorf 2021

 Wirtschaftsplan Eigenbetriebe - Erfolgsplan Betriebszweig Wasserwerk Gemeindewerke Markdorf			
Nr.	Bezeichnung	Ansatz 2021	Ansatz Vorjahr 2020
20.	Steuern vom Einkommen und vom Ertrag	-21.300	0
21.	Sonstige Steuern	0	0
22.	Jahresgewinn / Jahresverlust		
	Jahresgewinn / Jahresverlust	150.100	106.000

Wirtschaftsplan Gemeindewerke Markdorf 2021

Nr.	Bezeichnung	Ansatz 2021	Ansatz Vorjahr 2020
1.	Umsatzerlöse	0	0
2.	Erhöhung / Verminderung d. Bestandes an fertigen u. unfertigen Erzeugnissen	0	0
3.	Andere aktivierte Eigenleistungen	0	0
4.	Sonstige betriebliche Erträge davon Auflösungen von Sonderposten mit Rücklageanteil SUMME ERTRÄGE	0	0
5.	Materialaufwand a) Aufwendungen für Roh-, Hilfs- und Betriebsstoffe und für bezogene Waren b) Aufwendungen für bezogene Leistungen	0	0
6.	Personalaufwand a) Löhne und Gehälter b) Soziale Abgaben und Aufwendungen f. Altersversorgung u. f. Unterstützung - davon für Altersversorgung	0	0
7.	Abschreibungen a) auf immaterielle Vermögensgegenstände d. Anlagevermögens u. Sachanlagen - davon nach §253 Abs.2 Satz 3 HGB b) auf Vermögensgegenstände d. Umlaufvermögens - davon nach §253 Abs.2 Satz 3 HGB	0	0
8.	Sonstige betriebliche Aufwendungen - davon Zuführungen zu Sonderposten mit Rücklageanteil SUMME AUFWENDUNGEN	0	0
9.	Erträge aus Beteiligungen - davon aus verbundenen Unternehmen	56.000	0
10.	Erträge aus anderen Wertpapieren und Ausleihungen d. Finanzanlagevermögens - davon aus verbundenen Unternehmen	0	0
11.	Sonstige Zinsen und ähnliche Erträge - davon aus verbundenen Unternehmen	0	0
	SUMME ANDERE ERTRÄGE	56.000	0
12.	Abschreibungen auf Finanzanlagen und auf Wertpapiere des Umlaufvermögens	0	0
13.	Zinsen und ähnliche Aufwendungen - davon aus verbundenen Unternehmen	-9.600	0
	SUMME ANDERE AUFWENDUNGEN	-9.600	0
14.	Ergebnis der gewöhnlichen Geschäftstätigkeit		
	Ergebnis der gewöhnlichen Geschäftstätigkeit (Gewinn / Verlust)	46.400	0
15.	Erträge aus Gewinngemeinschaften Gewinnabführungs- und Teilgewinnabführung.	0	0
16.	Aufwendungen aus Verlustübernahmen	0	0
17.	Außerordentliche Erträge	0	0
18.	Außerordentliche Aufwendungen	0	0
19.	Außerordentliches Ergebnis		

Wirtschaftsplan Gemeindewerke Markdorf 2021



Wirtschaftsplan Eigenbetriebe - Erfolgsplan Betriebszweig Beteiligung Stromnetzgesellschaft Seeallianz

Gemeindewerke Markdorf

Nr.	Bezeichnung	Ansatz 2021	Ansatz Vorjahr 2020
20.	Steuern vom Einkommen und vom Ertrag	0	0
21.	Sonstige Steuern	0	0
22.	Jahresgewinn / Jahresverlust		
	Jahresgewinn / Jahresverlust	46.400	0


Vermögensplan nach Betriebszweig Einnahmen und Ausgaben Wirtschaftsjahr 2021

Gemeindewerke Markdorf Gesamt


Betriebszweig Wasserwerk

Betriebszweig Beteiligung Stromnetzgesellschaft Seeallianz

Wirtschaftsplan Gemeindewerke Markdorf - Gesamt 2021

 Wirtschaftsplan - Vermögensplan Einnahmen Gemeindewerke Markdorf			
Nr.	Bezeichnung	Ansatz 2021	Ansatz Vorjahr 2020
1.	Zuführung zum Stammkapital	0	0
2.	Zuführung zu Rücklagen abzgl. Entnahmen	0	0
3.	Jahresgewinn		
	Jahresgewinn	196.500	106.000
4.	Zuführung zu Sonderposten mit Rücklagenanteil abzgl. Entnahmen	0	0
5.	Zuweisungen und Zuschüsse abzgl. Auflösungsbeträge	121.500	97.000
6.	Beiträge und ähnliche Erträge abzl. Auflösungsbeträge	237.500	173.585
7.	Zuführungen zu langfristigen Rückstellungen abzgl. Entnahmen	0	0
8.	Kredite	680.000	1.480.415
8A.	von der Gemeinde	680.000	800.000
8B.	von Dritten	0	680.415
9A.	Abschreibungen	350.000	343.000
9B.	Anlagenabgänge	0	0
10.	Rückflüsse aus gewährten Krediten	0	0
11.	Erübrigte Mittel aus Vorjahren	0	0
12.	FINANZIERUNGSMITTEL INSGESAMT	1.585.500	2.200.000

Wirtschaftsplan Gemeindewerke Markdorf - Gesamt 2021

 Wirtschaftsplan - Vermögensplan Ausgaben Gemeindewerke Markdorf			
Nr.	Bezeichnung	Ansatz 2021	Ansatz Vorjahr 2020
1.	Sachanlagen und immaterielle Anlagewerte	-714.891	-1.143.385
2.	Finanzanlagen (einschl. Kapitaleinlagen und Umlagen zur Vermögensfinanzierung)	0	0
3.	Rückzahlung von Stammkapital	0	0
4.	Entnahmen aus Rücklagen	0	0
5.	Jahresverlust		
6.	Entnahme Sonderposten mit Rücklagenanteil	0	0
7.	Auflösung Ertragszuschüsse	-123.500	-124.650
8.	Entnahme langfristiger Rückstellungen	0	0
9.	Tilgungen von Krediten	-294.000	-200.000
10.	Gewährung von Krediten	0	0
10A.	an Gemeinde	0	0
10B.	an Dritte	0	0
11.	Finanzierungsfehlbetrag aus Vorjahren	-453.109	-731.965
12.	FINANZIERUNGSBEDARF INSGESAMT	-1.585.500	-2.200.000

Wirtschaftsplan Gemeindewerke Markdorf 2021




Wirtschaftsplan Eigenbetriebe - Vermögensplan Einnahmen Betriebszweig Wasserwerk

Gemeindewerke Markdorf

Nr.	Bezeichnung	Ansatz 2021	Ansatz Vorjahr 2020
1.	Zuführung zum Stammkapital	0	0
2.	Zuführung zu Rücklagen abzgl. Entnahmen	0	0
3.	Jahresgewinn		
	Jahresgewinn	150.100	106.000
4.	Zuführung zu Sonderposten mit Rücklagenanteil abzgl. Entnahmen	0	0
5.	Zuweisungen und Zuschüsse abzgl. Auflösungsbeträge	121.500	97.000
6.	Beiträge und ähnliche Erträge abzl. Auflösungsbeträge	237.500	173.585
7.	Zuführungen zu langfristigen Rückstellungen abzgl. Entnahmen	0	0
8.	Kredite	680.000	1.480.415
8A.	von der Gemeinde	680.000	800.000
8B.	von Dritten	0	680.415
9A.	Abschreibungen	350.000	343.000
9B.	Anlagenabgänge	0	0
10.	Rückflüsse aus gewährten Krediten	0	0
11.	Erübrigte Mittel aus Vorjahren	0	0
12.	FINANZIERUNGSMITTEL INSGESAMT	1.539.100	2.200.000

Wirtschaftsplan Gemeindewerke Markdorf 2021

 Wirtschaftsplan Eigenbetriebe - Vermögensplan Ausgaben Betriebszweig Wasserwerk Gemeindewerke Markdorf			
Nr.	Bezeichnung	Ansatz 2021	Ansatz Vorjahr 2020
1.	Sachanlagen und immaterielle Anlagewerte	-714.891	-1.143.385
2.	Finanzanlagen (einschl. Kapitaleinlagen und Umlagen zur Vermögensfinanzierung)	0	0
3.	Rückzahlung von Stammkapital	0	0
4.	Entnahmen aus Rücklagen	0	0
5.	Jahresverlust		
6.	Entnahme Sonderposten mit Rücklagenanteil	0	0
7.	Auflösung Ertragszuschüsse	-123.500	-124.650
8.	Entnahme langfristiger Rückstellungen	0	0
9.	Tilgungen von Krediten	-262.000	-200.000
10.	Gewährung von Krediten	0	0
10A.	an Gemeinde	0	0
10B.	an Dritte	0	0
11.	Finanzierungsfehlbetrag aus Vorjahren	-453.109	-731.965
12.	FINANZIERUNGSBEDARF INSGESAMT	-1.553.500	-2.200.000

Wirtschaftsplan Gemeindewerke Markdorf 2021



Wirtschaftsplan Eigenbetriebe - Vermögensplan Einnahmen Betriebszweigbeteiligung Stromnetzgesellschaft Seeallianz

Gemeindewerke Markdorf

Nr.	Bezeichnung	Ansatz 2021	Ansatz Vorjahr 2020
1.	Zuführung zum Stammkapital	0	0
2.	Zuführung zu Rücklagen abzgl. Entnahmen	0	0
3.	Jahresgewinn		
	Jahresgewinn	46.400	0
4.	Zuführung zu Sonderposten mit Rücklagenanteil abzgl. Entnahmen	0	0
5.	Zuweisungen und Zuschüsse abzgl. Auflösungsbeträge	0	0
6.	Beiträge und ähnliche Erträge abzgl. Auflösungsbeträge	0	0
7.	Zuführungen zu langfristigen Rückstellungen abzgl. Entnahmen	0	0
8.	Kredite	0	0
8A.	von der Gemeinde	0	0
8B.	von Dritten	0	0
9A.	Abschreibungen	0	0
9B.	Anlagenabgänge	0	0
10.	Rückflüsse aus gewährten Krediten	0	0
11.	Erübrigte Mittel aus Vorjahren	0	0
12.	FINANZIERUNGSMITTEL INSGESAMT	46.400	0

Wirtschaftsplan Gemeindewerke Markdorf 2021



Wirtschaftsplan Eigenbetriebe - Vermögensplan Ausgaben Betriebszweig Beteiligung Stromnetzgesellschaft Seeallianz

Gemeindewerke Markdorf

Nr.	Bezeichnung	Ansatz 2021	Ansatz Vorjahr 2020
1.	Sachanlagen und immaterielle Anlagewerte	0	0
2.	Finanzanlagen (einschl. Kapitaleinlagen und Umlagen zur Vermögensfinanzierung)	0	0
3.	Rückzahlung von Stammkapital	0	0
4.	Entnahmen aus Rücklagen	0	0
5.	Jahresverlust		
6.	Entnahme Sonderposten mit Rücklagenanteil	0	0
7.	Auflösung Ertragszuschüsse	0	0
8.	Entnahme langfristiger Rückstellungen	0	0
9.	Tilgungen von Krediten	-32.000	0
10.	Gewährung von Krediten	0	0
10A.	an Gemeinde	0	0
10B.	an Dritte	0	0
11.	Finanzierungsfehlbetrag aus Vorjahren	0	0
12.	FINANZIERUNGSBEDARF INSGESAMT	-32.000	0

Investitionsplanung

2021 – 2024 ff.

Investitionsübersicht

Investitions-Nr. und Bezeichnung	Ansatz 2020	Ansatz 2021	VE	Finanzplan 2022	Finanzplan 2023	Finanzplan 2024
WI3621-082 WL Möggenweiler	257.885,00	25.000,00	0,00	0,00	0,00	0,00
WI3621-135 WL Eisenbahnstraße	30.500,00	0,00	0,00	0,00	0,00	0,00
WI3621-141 WL Verbundleitung Ittendorf	20.000,00	0,00	0,00	0,00	0,00	0,00
WI3621-154 WL Robert-Schumann- Straße	20.000,00	0,00	0,00	0,00	0,00	0,00
WI3621-164 WL Kreuzgasse	50.000,00	0,00	0,00	0,00	0,00	0,00
WI3621-166 WL Torkelhalden Neubaugebiet	0,00	60.000,00	0,00	5.000,00	0,00	0,00
WI3621-172 WL Hahnstraße	10.000,00	0,00	0,00	0,00	0,00	120.000,00
WI3621-174 Verbundltg. Ersatzwasserversorgung SWS	265.000,00	0,00	0,00	0,00	0,00	500.000,00
WI3621-181 WL Netzverbund Wasserversorgung D'Tal	0,00	22.000,00	0,00	0,00	0,00	0,00
WI3621-182 WL Gehrenberg - Anschl. Förderpumpe HB Gehrenberg	50.000,00	0,00	0,00	0,00	0,00	0,00
WI3621-191 Fülleleitung HB Gnadenu	10.000,00	0,00	0,00	0,00	10.000,00	190.000,00
WI3621-192 WL Klosteröschle - Erschließung	5.000,00	0,00	0,00	5.000,00	0,00	300.000,00
WI3621-201 WL Allgemein ab 2020	20.000,00	0,00	0,00	0,00	0,00	0,00
WI3621-202 Hydrantentausch ab 2020	25.000,00	0,00	0,00	0,00	0,00	0,00
WI3621-203 WL Azenbergstraße (Umlegung)	45.000,00	0,00	0,00	0,00	45.000,00	0,00
WI3621-204 WL Verbundltg. Ittendorf (Heggelinstr. -B33)	220.000,00	367.891,00	0,00	100.000,00	120.000,00	0,00
WI3621-211 WL HB Möggenweiler - Anbindung	0,00	120.000,00	0,00	0,00	0,00	0,00
WI3621-212 WL Oberfischbach OST	0,00	20.000,00	0,00	20.000,00	0,00	0,00
WI3621-213 WL Allgemein 2021	0,00	5.000,00	0,00	5.000,00	5.000,00	5.000,00
WI3621-214 Hydrantentausch 2021	0,00	25.000,00	0,00	25.000,00	25.000,00	25.000,00
WI3622-201 Hauswasseranschlüsse Neu 2020	25.000,00	0,00	0,00	0,00	0,00	0,00
WI3623-161 HB Lichtenberg (Volumenerweiterung)	50.000,00	0,00	0,00	0,00	0,00	0,00
WI3623-211 Neubau HB Möggenweiler	0,00	50.000,00	0,00	420.300,00	509.700,00	435.000,00
WI6300-201 HB Braitenbach - Erneuer Hydraulik + EMSR Technik	30.000,00	0,00	0,00	30.000,00	70.000,00	0,00
WI6300-221 Austausch UV Anlage	0,00	0,00	0,00	50.000,00	0,00	0,00
WZ-2020-1 Zuschuss Verbundleitung Ittendorf	-44.000,00	-109.200,00	0,00	0,00	0,00	0,00
WZ-2020-2 Zuschuss Netzverbund Wasservers. D'Tal	-53.000,00	-12.300,00	0,00	0,00	0,00	0,00
WZ212-5201 Hauswasseranschlüsse KE 2020 Allgemein	-40.000,00	0,00	0,00	0,00	0,00	0,00
WZ212-5211 Hauswasseranschluss KE Allgemein 2021	0,00	-100.000,00	0,00	-100.000,00	-100.000,00	-100.000,00
WZ212-5212 Hauswasseranschluss KE Torkelhalden	0,00	-4.500,00	0,00	0,00	0,00	0,00
WZ212-6183 WV Beiträge Riedwiesen IV 2018	-103.000,00	-51.300,00	0,00	-51.300,00	0,00	0,00
WZ212-6201 WW Beiträge Möggenweiler	-2.585,00	0,00	0,00	0,00	0,00	0,00

Investitionsübersicht



Investitionsübersicht

Gemeindewerke Markdorf

Investitions-Nr. und Bezeichnung	Ansatz 2020	Ansatz 2021	VE	Finanzplan 2022	Finanzplan 2023	Finanzplan 2024
WZ212-6202 WV Beiträge Allgemein 2020	-28.000,00	0,00	0,00	0,00	0,00	0,00
WZ212-6211 WV Beiträge Allgemein 2021	0,00	-5.000,00	0,00	-5.000,00	-5.000,00	-5.000,00
WZ212-6212 WV Beiträge Torkelhalten	0,00	-56.700,00	0,00	0,00	0,00	0,00
Gesamtsumme Auszahlungen	0,00	0,00	0,00	0,00	0,00	0,00
Gesamtsumme Einzahlungen	0,00	0,00	0,00	0,00	0,00	0,00
Gesamtsumme	862.800,00	355.891,00	0,00	504.000,00	679.700,00	1.470.000,00

Finanzplanung nach Betriebszweig


2021 – 2024 ff.

Gemeindewerke Markdorf Gesamt


Betriebszweig Wasserwerk

**Betriebszweig Beteiligung
Stromnetzgesellschaft Seeallianz**


Wirtschaftsplan Gemeindewerke Markdorf - Gesamt 2021

 Wirtschaftsplan - Finanzplan Erfolgsplan Gemeindewerke Markdorf		Ansatz 2020	Ansatz 2021	Ansatz 2022	Ansatz 2023	Ansatz 2024
1.	Umsatzerlöse	1.740.650	1.755.000	2.150.000	2.160.500	2.170.000
2.	Erhöhung / Verminderung d. Bestandes an fertigen u. unfertigen Erzeugnissen	0	0	0	0	0
3.	Andere aktivierte Eigenleistungen	0	0	0	0	0
4.	Sonstige betriebliche Erträge	3.350	3.500	3.500	3.500	3.500
	davon Auflösungen von Sonderposten mit Rücklageanteil					
	SUMME ERTRÄGE	1.744.000	1.758.500	2.153.500	2.164.000	2.173.500
5.	Materialaufwand	-1.083.500	-969.000	-978.500	-985.500	-991.000
	a) Aufwendungen für Roh-, Hilfs- und Betriebsstoffe und für bezogene Waren	-465.500	-500.000	-504.500	-511.000	-516.500
	b) Aufwendungen für bezogene Leistungen	-618.000	-469.000	-474.000	-474.500	-474.500
6.	Personalaufwand	0	0	0	0	0
	a) Löhne und Gehälter					
	b) Soziale Abgaben und Aufwendungen f. Altersversorgung u. f. Unterstützung					
	- davon für Altersversorgung					
7.	Abschreibungen	-343.000	-350.000	-430.000	-430.000	-450.000
	a) auf immaterielle Vermögensgegenstände d. Anlagevermögens u. Sachanlagen	-343.000	-350.000	-430.000	-430.000	-450.000
	- davon nach §253 Abs.2 Satz 3 HGB					
	b) auf Vermögensgegenstände d. Umlaufvermögens					
	- davon nach §253 Abs.2 Satz 3 HGB					
8.	Sonstige betriebliche Aufwendungen	-158.500	-164.100	-168.700	-168.700	-173.700
	- davon Zuführungen zu Sonderposten mit Rücklageanteil					
	SUMME AUFWENDUNGEN	-1.585.000	-1.483.100	-1.577.200	-1.584.200	-1.614.700
9.	Erträge aus Beteiligungen	56.000	56.000	56.000	56.000	56.000
	- davon aus verbundenen Unternehmen					
10.	Erträge aus anderen Wertpapieren und Ausleihungen d. Finanzanlagevermögens	0	0	0	0	0
	- davon aus verbundenen Unternehmen					
11.	Sonstige Zinsen und ähnliche Erträge	0	0	0	0	0
	- davon aus verbundenen Unternehmen					
	SUMME ANDERE ERTRÄGE	56.000	56.000	56.000	56.000	56.000
12.	Abschreibungen auf Finanzanlagen und auf Wertpapiere des Umlaufvermögens	0	0	0	0	0
13.	Zinsen und ähnliche Aufwendungen	-109.000	-113.600	-104.300	-94.700	-85.000
	- davon aus verbundenen Unternehmen					
	SUMME ANDERE AUFWENDUNGEN	-109.000	-113.600	-104.300	-94.700	-85.000
14.	Ergebnis der gewöhnlichen Geschäftstätigkeit					
	Ergebnis der gewöhnlichen Geschäftstätigkeit (Gewinn / Verlust)	106.000	217.800	528.000	541.100	529.800
15.	Erträge aus Gewinngemeinschaften Gewinnabführungs- und Teilgewinnabführung.	0	0	0	0	0


Wirtschaftsplan Gemeindewerke Markdorf - Gesamt 2021

 Wirtschaftsplan - Finanzplan Erfolgsplan Gemeindewerke Markdorf						
Nr.	Bezeichnung	Ansatz 2020	Ansatz 2021	Ansatz 2022	Ansatz 2023	Ansatz 2024
16.	Aufwendungen aus Verlustübernahmen	0	0	0	0	0
17.	Außerordentliche Erträge	0	0	0	0	0
18.	Außerordentliche Aufwendungen	0	0	0	0	0
19.	Außerordentliches Ergebnis					
20.	Steuern vom Einkommen und vom Ertrag	0	-21.300	-40.000	-40.000	-40.000
21.	Sonstige Steuern	0	0	0	0	0
22.	Jahresgewinn / Jahresverlust					
	Jahresgewinn / Jahresverlust	106.000	196.500	488.000	501.100	489.800


Wirtschaftsplan Gemeindewerke Markdorf - Gesamt 2021

 Wirtschaftsplan - Finanzplan Vermögensplan Einnahmen Gemeindewerke Markdorf						
Nr.	Bezeichnung	Ansatz 2020	Ansatz 2021	Ansatz 2022	Ansatz 2023	Ansatz 2024
1.	Zuführung zum Stammkapital	0	0	0	0	0
2.	Zuführung zu Rücklagen abzgl. Entnahmen	0	0	0	0	0
3.	Jahresgewinn					
	Jahresgewinn	106.000	196.500	488.000	501.100	489.800
4.	Zuführung zu Sonderposten mit Rücklagenanteil abzgl. Entnahmen	0	0	0	0	0
5.	Zuweisungen und Zuschüsse abzgl. Auflösungsbeträge	97.000	121.500	0	0	0
6.	Beiträge und ähnliche Erträge abzgl. Auflösungsbeträge	173.585	237.500	176.300	125.000	125.000
7.	Zuführungen zu langfristigen Rückstellungen abzgl. Entnahmen	0	0	0	0	0
8.	Kredite	1.480.415	680.000	0	169.600	958.200
8A.	von der Gemeinde	800.000	680.000	0	169.600	958.200
8B.	von Dritten	680.415	0	0	0	0
9A.	Abschreibungen	343.000	350.000	430.000	430.000	450.000
9B.	Anlagenabgänge	0	0	0	0	0
10.	Rückflüsse aus gewährten Krediten	0	0	0	0	0
11.	Erübrigte Mittel aus Vorjahren	0	0	0	0	0
12.	FINANZIERUNGSMITTEL INSGESAMT	2.200.000	1.585.500	1.094.300	1.225.700	2.023.000


Wirtschaftsplan Gemeindewerke Markdorf - Gesamt 2021

 Wirtschaftsplan - Finanzplan Vermögensplan Ausgaben Gemeindewerke Markdorf						
Nr.	Bezeichnung	Ansatz 2020	Ansatz 2021	Ansatz 2022	Ansatz 2023	Ansatz 2024
1.	Sachanlagen und immaterielle Anlagewerte	-1.143.385	-714.891	-680.300	-804.700	-1.595.000
2.	Finanzanlagen (einschl. Kapitaleinlagen und Umlagen zur Vermögensfinanzierung)	0	0	0	0	0
3.	Rückzahlung von Stammkapital	0	0	0	0	0
4.	Entnahmen aus Rücklagen	0	0	0	0	0
5.	Jahresverlust					
6.	Entnahme Sonderposten mit Rücklagenanteil	0	0	0	0	0
7.	Auflösung Ertragszuschüsse	-124.650	-123.500	-123.500	-123.500	-123.500
8.	Entnahme langfristiger Rückstellungen	0	0	0	0	0
9.	Tilgungen von Krediten	-200.000	-294.000	-290.500	-297.500	-304.500
10.	Gewährung von Krediten	0	0	0	0	0
10A.	an Gemeinde	0	0	0	0	0
10B.	an Dritte	0	0	0	0	0
11.	Finanzierungsfehlbetrag aus Vorjahren	-731.965	-453.109	0	0	0
12.	FINANZIERUNGSBEDARF INSGESAMT	-2.200.000	-1.585.500	-1.094.300	-1.225.700	-2.023.000


Wirtschaftsplan Gemeindewerke Markdorf 2021

 Wirtschaftsplan Eigenbetriebe - Erfolgsplan Betriebszweig Wasserwerk Gemeindewerke Markdorf						
Nr.	Bezeichnung	Ansatz 2020	Ansatz 2021	Ansatz 2022	Ansatz 2023	Ansatz 2024
1.	Umsatzerlöse	1.740.650	1.755.000	2.150.000	2.160.500	2.170.000
2.	Erhöhung / Verminderung d. Bestandes an fertigen u. unfertigen Erzeugnissen	0	0	0	0	0
3.	Andere aktivierte Eigenleistungen	0	0	0	0	0
4.	Sonstige betriebliche Erträge	3.350	3.500	3.500	3.500	3.500
	davon Auflösungen von Sonderposten mit Rücklageanteil					
	SUMME ERTRÄGE	1.744.000	1.758.500	2.153.500	2.164.000	2.173.500
5.	Materialaufwand	-1.083.500	-969.000	-978.500	-985.500	-991.000
	a) Aufwendungen für Roh-, Hilfs- und Betriebsstoffe und für bezogene Waren	-465.500	-500.000	-504.500	-511.000	-516.500
	b) Aufwendungen für bezogene Leistungen	-618.000	-469.000	-474.000	-474.500	-474.500
6.	Personalaufwand	0	0	0	0	0
	a) Löhne und Gehälter					
	b) Soziale Abgaben und Aufwendungen f. Altersversorgung u. f. Unterstützung					
	- davon für Altersversorgung					
7.	Abschreibungen	-343.000	-350.000	-430.000	-430.000	-450.000
	a) auf immaterielle Vermögensgegenstände d. Anlagevermögens u. Sachanlagen	-343.000	-350.000	-430.000	-430.000	-450.000
	- davon nach §253 Abs.2 Satz 3 HGB					
	b) auf Vermögensgegenstände d. Umlaufvermögens					
	- davon nach §253 Abs.2 Satz 3 HGB					
8.	Sonstige betriebliche Aufwendungen	-158.500	-164.100	-168.700	-168.700	-173.700
	- davon Zuführungen zu Sonderposten mit Rücklageanteil					
	SUMME AUFWENDUNGEN	-1.585.000	-1.483.100	-1.577.200	-1.584.200	-1.614.700
9.	Erträge aus Beteiligungen	56.000	0	0	0	0
	- davon aus verbundenen Unternehmen					
10.	Erträge aus anderen Wertpapieren und Ausleihungen d. Finanzanlagevermögens	0	0	0	0	0
	- davon aus verbundenen Unternehmen					
11.	Sonstige Zinsen und ähnliche Erträge	0	0	0	0	0
	- davon aus verbundenen Unternehmen					
	SUMME ANDERE ERTRÄGE	56.000	0	0	0	0
12.	Abschreibungen auf Finanzanlagen und auf Wertpapiere des Umlaufvermögens	0	0	0	0	0
13.	Zinsen und ähnliche Aufwendungen	-109.000	-104.000	-95.200	-86.100	-77.000
	- davon aus verbundenen Unternehmen					
	SUMME ANDERE AUFWENDUNGEN	-109.000	-104.000	-95.200	-86.100	-77.000
14.	Ergebnis der gewöhnlichen Geschäftstätigkeit					
	Ergebnis der gewöhnlichen Geschäftstätigkeit (Gewinn / Verlust)	106.000	171.400	481.100	493.700	481.800
15.	Erträge aus Gewinngemeinschaften Gewinnabführungs- und Teilgewinnabführung.	0	0	0	0	0

Wirtschaftsplan Gemeindewerke Markdorf 2021

 Wirtschaftsplan Eigenbetriebe - Erfolgsplan Betriebszweig Wasserwerk Gemeindewerke Markdorf						
Nr.	Bezeichnung	Ansatz 2020	Ansatz 2021	Ansatz 2022	Ansatz 2023	Ansatz 2024
16.	Aufwendungen aus Verlustübernahmen	0	0	0	0	0
17.	Außerordentliche Erträge	0	0	0	0	0
18.	Außerordentliche Aufwendungen	0	0	0	0	0
19.	Außerordentliches Ergebnis					
20.	Steuern vom Einkommen und vom Ertrag	0	-21.300	-40.000	-40.000	-40.000
21.	Sonstige Steuern	0	0	0	0	0
22.	Jahresgewinn / Jahresverlust					
	Jahresgewinn / Jahresverlust	106.000	150.100	441.100	453.700	441.800

Wirtschaftsplan Gemeindewerke Markdorf 2021

		Wirtschaftsplan Eigenbetriebe - Vermögensplan Einnahmen Betriebszweig Wasserwerk Gemeindewerke Markdorf				
Nr.	Bezeichnung	Ansatz 2020	Ansatz 2021	Ansatz 2022	Ansatz 2023	Ansatz 2024
1.	Zuführung zum Stammkapital	0	0	0	0	0
2.	Zuführung zu Rücklagen abzgl. Entnahmen	0	0	0	0	0
3.	Jahresgewinn					
	Jahresgewinn	106.000	150.100	441.100	453.700	441.800
4.	Zuführung zu Sonderposten mit Rücklagenanteil abzgl. Entnahmen	0	0	0	0	0
5.	Zuweisungen und Zuschüsse abzgl. Auflösungsbeträge	97.000	121.500	0	0	0
6.	Beiträge und ähnliche Erträge abzgl. Auflösungsbeträge	173.585	237.500	176.300	125.000	125.000
7.	Zuführungen zu langfristigen Rückstellungen abzgl. Entnahmen	0	0	0	0	0
8.	Kredite	1.480.415	680.000	0	169.600	958.200
8A.	von der Gemeinde	800.000	680.000	0	169.600	958.200
8B.	von Dritten	680.415	0	0	0	0
9A.	Abschreibungen	343.000	350.000	430.000	430.000	450.000
9B.	Anlagenabgänge	0	0	0	0	0
10.	Rückflüsse aus gewährten Krediten	0	0	0	0	0
11.	Erübrigte Mittel aus Vorjahren	0	0	0	0	0
12.	FINANZIERUNGSMITTEL INSGESAMT	2.200.000	1.539.100	1.047.400	1.178.300	1.975.000

Wirtschaftsplan Gemeindewerke Markdorf 2021



Wirtschaftsplan Eigenbetriebe - Vermögensplan Ausgaben Betriebszweig Wasserwerk

Gemeindewerke Markdorf

Nr.	Bezeichnung	Ansatz 2020	Ansatz 2021	Ansatz 2022	Ansatz 2023	Ansatz 2024
1.	Sachanlagen und immaterielle Anlagewerte	-1.143.385	-714.891	-680.300	-804.700	-1.595.000
2.	Finanzanlagen (einschl. Kapitaleinlagen und Umlagen zur Vermögensfinanzierung)	0	0	0	0	0
3.	Rückzahlung von Stammkapital	0	0	0	0	0
4.	Entnahmen aus Rücklagen	0	0	0	0	0
5.	Jahresverlust					
6.	Entnahme Sonderposten mit Rücklagenanteil	0	0	0	0	0
7.	Auflösung Ertragszuschüsse	-124.650	-123.500	-123.500	-123.500	-123.500
8.	Entnahme langfristiger Rückstellungen	0	0	0	0	0
9.	Tilgungen von Krediten	-200.000	-262.000	-258.500	-265.500	-272.500
10.	Gewährung von Krediten	0	0	0	0	0
10A.	an Gemeinde	0	0	0	0	0
10B.	an Dritte	0	0	0	0	0
11.	Finanzierungsfehlbetrag aus Vorjahren	-731.965	-453.109	0	0	0
12.	FINANZIERUNGSBEDARF INSGESAMT	-2.200.000	-1.553.500	-1.062.300	-1.193.700	-1.991.000

Wirtschaftsplan Gemeindewerke Markdorf 2021




Wirtschaftsplan Eigenbetriebe - Erfolgsplan Betriebszweig Beteiligung Stromnetzgesellschaft Seeallianz

Gemeindewerke Markdorf

Nr.	Bezeichnung	Ansatz 2020	Ansatz 2021	Ansatz 2022	Ansatz 2023	Ansatz 2024
1.	Umsatzerlöse	0	0	0	0	0
2.	Erhöhung / Verminderung d. Bestandes an fertigen u. unfertigen Erzeugnissen	0	0	0	0	0
3.	Andere aktivierte Eigenleistungen	0	0	0	0	0
4.	Sonstige betriebliche Erträge	0	0	0	0	0
	davon Auflösungen von Sonderposten mit Rücklageanteil					
	SUMME ERTRÄGE					
5.	Materialaufwand	0	0	0	0	0
	a) Aufwendungen für Roh-, Hilfs- und Betriebsstoffe und für bezogene Waren					
	b) Aufwendungen für bezogene Leistungen					
6.	Personalaufwand	0	0	0	0	0
	a) Löhne und Gehälter					
	b) Soziale Abgaben und Aufwendungen f. Altersversorgung u. f. Unterstützung					
	- davon für Altersversorgung					
7.	Abschreibungen	0	0	0	0	0
	a) auf immaterielle Vermögensgegenstände d. Anlagevermögens u. Sachanlagen					
	- davon nach §253 Abs.2 Satz 3 HGB					
	b) auf Vermögensgegenstände d. Umlaufvermögens					
	- davon nach §253 Abs.2 Satz 3 HGB					
8.	Sonstige betriebliche Aufwendungen	0	0	0	0	0
	- davon Zuführungen zu Sonderposten mit Rücklageanteil					
	SUMME AUFWENDUNGEN					
9.	Erträge aus Beteiligungen	0	56.000	56.000	56.000	56.000
	- davon aus verbundenen Unternehmen					
10.	Erträge aus anderen Wertpapieren und Ausleihungen d. Finanzanlagevermögens	0	0	0	0	0
	- davon aus verbundenen Unternehmen					
11.	Sonstige Zinsen und ähnliche Erträge	0	0	0	0	0
	- davon aus verbundenen Unternehmen					
	SUMME ANDERE ERTRÄGE	0	56.000	56.000	56.000	56.000
12.	Abschreibungen auf Finanzanlagen und auf Wertpapiere des Umlaufvermögens	0	0	0	0	0
13.	Zinsen und ähnliche Aufwendungen	0	-9.600	-9.100	-8.600	-8.000
	- davon aus verbundenen Unternehmen					
	SUMME ANDERE AUFWENDUNGEN	0	-9.600	-9.100	-8.600	-8.000
14.	Ergebnis der gewöhnlichen Geschäftstätigkeit					
	Ergebnis der gewöhnlichen Geschäftstätigkeit (Gewinn / Verlust)	0	46.400	46.900	47.400	48.000
15.	Erträge aus Gewinngemeinschaften Gewinnabführungs- und Teilgewinnabführung.	0	0	0	0	0

Wirtschaftsplan Gemeindewerke Markdorf 2021

 Wirtschaftsplan Eigenbetriebe - Erfolgsplan Betriebszweig Beteiligung Stromnetzgesellschaft Seeallianz Gemeindewerke Markdorf						
Nr.	Bezeichnung	Ansatz 2020	Ansatz 2021	Ansatz 2022	Ansatz 2023	Ansatz 2024
16.	Aufwendungen aus Verlustübernahmen	0	0	0	0	0
17.	Außerordentliche Erträge	0	0	0	0	0
18.	Außerordentliche Aufwendungen	0	0	0	0	0
19.	Außerordentliches Ergebnis					
20.	Steuern vom Einkommen und vom Ertrag	0	0	0	0	0
21.	Sonstige Steuern	0	0	0	0	0
22.	Jahresgewinn / Jahresverlust					
	Jahresgewinn / Jahresverlust	0	46.400	46.900	47.400	48.000

Wirtschaftsplan Gemeindewerke Markdorf 2021



Wirtschaftsplan Eigenbetriebe - Vermögensplan Einnahmen Betriebszweig Beteiligung Stromnetzgesellschaft Seeallianz

Gemeindewerke Markdorf

Nr.	Bezeichnung	Ansatz 2020	Ansatz 2021	Ansatz 2022	Ansatz 2023	Ansatz 2024
1.	Zuführung zum Stammkapital	0	0	0	0	0
2.	Zuführung zu Rücklagen abzgl. Entnahmen	0	0	0	0	0
3.	Jahresgewinn					
	Jahresgewinn	0	46.400	46.900	47.400	48.000
4.	Zuführung zu Sonderposten mit Rücklagenanteil abzgl. Entnahmen	0	0	0	0	0
5.	Zuweisungen und Zuschüsse abzgl. Auflösungsbeträge	0	0	0	0	0
6.	Beiträge und ähnliche Erträge abzgl. Auflösungsbeträge	0	0	0	0	0
7.	Zuführungen zu langfristigen Rückstellungen abzgl. Entnahmen	0	0	0	0	0
8.	Kredite	0	0	0	0	0
8A.	von der Gemeinde	0	0	0	0	0
8B.	von Dritten	0	0	0	0	0
9A.	Abschreibungen	0	0	0	0	0
9B.	Anlagenabgänge	0	0	0	0	0
10.	Rückflüsse aus gewährten Krediten	0	0	0	0	0
11.	Erübrigte Mittel aus Vorjahren	0	0	0	0	0
12.	FINANZIERUNGSMITTEL INSGESAMT	0	46.400	46.900	47.400	48.000

Wirtschaftsplan Gemeindewerke Markdorf 2021



Wirtschaftsplan Eigenbetriebe - Vermögensplan Ausgaben Betriebszweig Beteiligung Stromnetzgesellschaft Seeallianz

Gemeindewerke Markdorf

Nr.	Bezeichnung	Ansatz 2020	Ansatz 2021	Ansatz 2022	Ansatz 2023	Ansatz 2024
1.	Sachanlagen und immaterielle Anlagewerte	0	0	0	0	0
2.	Finanzanlagen (einschl. Kapitaleinlagen und Umlagen zur Vermögensfinanzierung)	0	0	0	0	0
3.	Rückzahlung von Stammkapital	0	0	0	0	0
4.	Entnahmen aus Rücklagen	0	0	0	0	0
5.	Jahresverlust					
6.	Entnahme Sonderposten mit Rücklagenanteil	0	0	0	0	0
7.	Auflösung Ertragszuschüsse	0	0	0	0	0
8.	Entnahme langfristiger Rückstellungen	0	0	0	0	0
9.	Tilgungen von Krediten	0	-32.000	-32.000	-32.000	-32.000
10.	Gewährung von Krediten	0	0	0	0	0
10A.	an Gemeinde	0	0	0	0	0
10B.	an Dritte	0	0	0	0	0
11.	Finanzierungsfehlbetrag aus Vorjahren	0	0	0	0	0
12.	FINANZIERUNGSBEDARF INSGESAMT	0	-32.000	-32.000	-32.000	-32.000

Schuldendienst 2021

und Nachweis über den Stand der Kredite auf 01.01. und 31.12.2021

Schuldenübersicht Gemeindewerke Sparte Wasserversorgung

lfd NR	Kreditgeber	Laufzeit	Laufzeit in Jahren	ursprünglicher Darlehensbetrag	Zins %	Zinsbindung bis	Darlehensbetrag	31.12.2019		31.12.2020		31.12.2021	
								voraussichtlicher Darlehensbetrag	voraussichtlicher Zinsbetrag	voraussichtlicher Darlehensbetrag	voraussichtlicher Zinsbetrag	voraussichtlicher Darlehensbetrag	voraussichtlicher Zinsbetrag
1	LB BW 606 340 017	01.02.2004	18	204.516,75 €	4,73	GLZ 2021	23.427,36 €	10.545,25 €	- €	261,64 €	10.545,25 €	10.545,25 €	
2	LB BW 606 420 312	12.02.2004	26	300.000,00 €	4,80	GLZ 2029	156.797,45 €	143.690,14 €	129.942,26 €	6.652,12 €	13.747,88 €	13.747,88 €	
3	LB BW 607 119 578	07.02.1997	31	639.114,82 €	4,47	GLZ 2027	204.516,65 €	178.952,05 €	153.387,45 €	7.713,47 €	25.564,60 €	25.564,60 €	
4	DZ HYP 3019128200	15.02.2001	24	766.937,82 €	5,47	GLZ 2025	260.115,07 €	216.161,73 €	169.754,37 €	10.882,88 €	46.407,36 €	46.407,36 €	
5	DZ HYP 3019128205	01.10.2008	26	750.000,00 €	4,77	GLZ 2034	528.363,30 €	502.330,16 €	475.032,86 €	23.477,70 €	27.297,30 €	27.297,30 €	
6	LB BW 611 036 649	15.02.2010	28	380.000,00 €	3,99	GLZ 2037	287.163,79 €	275.689,36 €	263.750,21 €	10.822,85 €	11.939,15 €	11.939,15 €	
7	LB BW 612 139 271	15.11.2011	30	700.000,00 €	3,35	2041	572.165,83 €	553.652,43 €	534.510,99 €	18.308,56 €	19.141,44 €	19.141,44 €	
8	DZ HYP 3307697700	01.08.1998	30	1.022.583,76 €	2,32	GLZ 2028	334.951,30 €	298.228,67 €	260.646,63 €	6.593,52 €	37.582,04 €	37.582,04 €	
9	LBBW 606 162 011	01.07.1986	33	186.877,18 €	3,89	GLZ2019	- €	- €	- €	- €	- €	- €	
Zwischensumme Fremddarlehen							2.367.500,75 €	2.179.249,79 €	1.987.024,77 €	84.712,74 €	192.225,02 €	192.225,02 €	
1	Stadt Markdorf 1/20	01.01.2020	21	800.000,00 €	1,20	0,00	- €	765.600,00 €	730.787,20 €	9.187,20 €	34.812,80 €	34.812,80 €	
2	Darf.Ermächtigung g 1/21	01.01.2021	20	680.000,00 €	1,50	0,00	- €	665.600,00 €	646.000,00 €	10.200,00 €	34.000,00 €	34.000,00 €	
Zwischensumme Trägerdarlehen							- €	765.600,00 €	1.376.787,20 €	19.387,20 €	68.812,80 €	68.812,80 €	
Gesamtsumme							2.367.500,75 €	2.944.849,79 €	3.363.811,97 €	104.099,94 €	261.037,82 €	261.037,82 €	

Schuldenübersicht Gemeindewerke Sparte Beteiligung Seeallianz

lfd NR	Kreditgeber	Laufzeit	Laufzeit in Jahren	ursprünglicher Darlehensbetrag	Zins %	Zinsbindung bis	voraussichtlicher Darlehensbetrag	31.12.2019		31.12.2020		31.12.2021	
								voraussichtlicher Darlehensbetrag	voraussichtlicher Zinsbetrag	voraussichtlicher Darlehensbetrag	voraussichtlicher Zinsbetrag	voraussichtlicher Darlehensbetrag	voraussichtlicher Zinsbetrag
Zwischensumme Fremddarlehen							656.442,29 €	640.000,00 €	608.000,00 €	9.600,00 €	32.000,00 €	32.000,00 €	
1	Stadt Markdorf 3/20	01.01.2018	22	656.442,29 €	1,50	0,00	656.442,29 €	640.000,00 €	608.000,00 €	9.600,00 €	32.000,00 €	32.000,00 €	
Zwischensumme Trägerdarlehen							656.442,29 €	640.000,00 €	608.000,00 €	9.600,00 €	32.000,00 €	32.000,00 €	
Gesamtsumme							656.442,29 €	640.000,00 €	608.000,00 €	9.600,00 €	32.000,00 €	32.000,00 €	

Schuldenübersicht Gemeindewerke gesamt

Summe Fremddarlehen							2.367.500,75 €	2.179.249,79 €	1.987.024,77 €	84.712,74 €	192.225,02 €	192.225,02 €
Summe Trägerdarlehen							656.442,29 €	1.405.600,00 €	1.984.787,20 €	28.987,20 €	100.812,80 €	100.812,80 €
Gesamtsumme							3.023.943,04 €	3.584.849,79 €	3.971.811,97 €	113.699,94 €	293.037,82 €	293.037,82 €

Bilanz 2019

Gewinn- und Verlustrechnung 2019

Berechnung der Deckungsmittel 2019

**Gewinn- und Verlustrechnung
für das Geschäftsjahr 2019**

Eigenbetrieb Wasserwerk Markdorf, Markdorf

	2019		2018
	€	€	€
1. Umsatzerlöse		1.631.144,21	1.658.539,05
2. Sonstige betriebliche Erträge		66.745,87	6.844,38
3. Materialaufwand			
a) Aufwendungen für Roh-, Hilfs- und Betriebsstoffe und für bezogene Waren	-490.402,54		-452.550,19
b) Aufwendungen für bezogene Leistungen	-435.324,03		-581.180,56
		-925.726,57	-1.033.730,75
4. Abschreibungen auf Sachanlagen		-336.978,02	-315.440,83
5. Sonstige betriebliche Aufwendungen		-159.022,79	-162.823,40
6. Zinsen und ähnliche Aufwendungen		-105.608,59	-110.563,27
7. Ergebnis der gewöhnlichen Geschäftstätigkeit		170.554,11	42.825,18
8. Steuern vom Einkommen und vom Ertrag	-24.038,36		-13.026,48
9. Sonstige Steuern	-180,41		-185,42
		-24.218,77	-13.211,90
10. Jahresgewinn		146.335,34	29.613,28

Nachrichtliche Angabe über die Behandlung des Jahresergebnisses gem. § 9 Abs. 1 EigBVO:

Der Jahresgewinn i.H.v. € 146.335,34 soll in die Rücklage eingestellt werden.

Haushalts- und Wirtschaftspläne 2021 Stadt Markdorf

Anlage 1

Bilanz zum 31. Dezember 2019 Eigenbetrieb Wasserwerk Markdorf, Markdorf

	31.12.2019	31.12.2018	
	€	€	31.12.2018
	€	€	€
AKTIVA			PASSIVA
A. Anlagevermögen			
I. Immaterielle Vermögensgegenstände			
Konzessionen und ähnliche Rechte	3.125,00	3.125,00	I. Stammkapital
II. Sachanlagen			869.196,20
1. Grundstücke und grundstücksgleiche Rechte mit Geschäfts-, Betriebs- und andere Bauten	1.111.094,10	1.153.940,18	Allgemeine Rücklage
2. Grundstücke und grundstücksgleiche Rechte ohne Bauten	71.983,00	71.983,00	162.359,28
3. Erzeugungs-, Gewinnungs- und Bezugsanlagen	101.065,62	115.423,03	III. Gewinn
4. Verteilungs- und Sammlungsanlagen	5.410.403,77	5.119.571,55	Gewinn des Vorjahrs
5. Maschinen und maschinelle Anlagen, die nicht zu Nummer 2 und 3 gehören	252.803,42	45.807,16	567.409,15
6. Betriebs- und Geschäftsausstattung	1.030,86	1.245,21	567.409,15
7. Geleistete Anzahlungen und Anlagen im Bau	720.796,78	718.513,62	Jahresgewinn (i.Vj. Jahresgewinn)
B. Umlaufvermögen			146.335,34
I. Vorräte			1.745.299,97
Fertige Erzeugnisse und Waren	496,39	496,39	2.374.427,40
II. Forderungen und sonstige Vermögensgegenstände			B. Empfangene Ertragszuschüsse
1. Forderungen aus Lieferungen und Leistungen	498.853,01	549.759,55	C. Rückstellungen
2. Sonstige Vermögensgegenstände	97.656,25	135.803,53	1. Steuerrückstellungen
C. Rechnungsabgrenzungsposten			8.609,00
0,00	0,00	1.777,04	2. Sonstige Rückstellungen
			16.251,00
			D. Verbindlichkeiten
			1. Verbindlichkeiten gegenüber Kreditinstituten
			- davon mit einer Restlaufzeit bis zu einem Jahr € 188.251,00
			(€ 181.948,70)
			2. Verbindlichkeiten aus Lieferungen und Leistungen
			- davon mit einer Restlaufzeit bis zu einem Jahr € 233.040,39
			(€ 240.032,37)
			3. Verbindlichkeiten gegenüber der Stadt
			- davon mit einer Restlaufzeit bis zu einem Jahr
			€ 1.532.788,81 (€ 1.145.514,55)
			1.532.788,81
			4.133.329,83
			1.145.514,55
			8.269.308,20
			7.917.445,26

Haushalts- und Wirtschaftspläne 2021 Stadt Markdorf

FINANZIERUNGSMITTEL	Planansatz 2019	Ergebnis 2019
Einnahmen	€	€
1. Zuführung zum Stammkapital	0	0
2. Zuführung zu Rücklagen abz. Entn.	0	0
3. Jahresgewinn/Verlustausgl.VJ.	0	146.335
4. Zuführung zu Sonderposten m.Rüchl.Ant.	0	0
5. Zuweis.und Zuschüsse abz.Aufl.Beträge	0	0
6. Wasservers.-Beiträge und Zuschüsse	290.000	152.992
7. Zuführungen zu langfr. Rückst.abz.Entn.	0	0
8. Kredite		
a) von der Gemeinde	0	0
b) von Dritten	1.845.000	0
9. Abschreibungen und Anlagenabgänge	320.000	336.979
10. Rückflüsse aus gewährten Krediten	0	0
11. Deckungsmittellücke Vorjahre		731.965
12. Deckungsmittellücke lfd. Jahr	0	453.109
13. Finanzierungsmittel gesamt	2.455.000	1.821.380

FINANZIERUNGSBEDARF	Planansatz 2019	Ergebnis 2019
Ausgaben	€	€
1. Sachanlagen und imm. Anlagewerte	1.845.000	779.672
2. Finanzanlagen (einschl. Kapitaleinl.u.Umlagen)	0	0
3. Rückzahlung von Stammkapital	0	0
4. Entnahme aus Rücklagen/Gewinnverw.	0	0
5. Jahresverlust	0	
6. Entnahme Sonderposten mit Rücklagenanteil	0	0
7. Auflösung Ertragszuschüsse	123.000	127.794
8. Entnahme langfristiger Rückstellungen	0	0
9. Tilgung von Krediten	182.043	181.949
10. Gewährung von Krediten		
a) an Gemeinde	0	0
b) an Dritte	0	0
11. Finanzierungsmittelfehlbetrag aus Vorjahren	304.957	731.965
12. Finanzierungsbedarf gesamt	2.455.000	1.821.380