

Wirtschaftsplan

für den

Eigenbetrieb

Städtische Abwasserbeseitigung

für das

Wirtschaftsjahr 2021



Feststellung des Wirtschaftsplanes des Eigenbetriebes "Städtische Abwasserbeseitigung Markdorf"

§ 1 Wirtschaftsplan

Der Gemeinderat der Stadt Markdorf hat in seiner Sitzung am _____ aufgrund des § 14 Eigenbetriebsgesetz vom 08.01.1992 (Ges.Bl.S.22) und der Eigenbetriebsverordnung – EigBVO vom 07. Dezember 1992 (GBl. S. 776) den Wirtschaftsplan für das Wirtschaftsjahr 2021 wie folgt festgestellt:

Der Wirtschaftsplan für das Wirtschaftsjahr 2021 wird festgesetzt:

1.	im Erfolgsplan in den Erträgen	3.134.000,00 €
	im Erfolgsplan in den Aufwendungen von	2.869.000,00 €
	im Erfolgsplan zu einem Gewinn von	265.000,00 €
2.	im Vermögensplan	
	in den Einnahmen und Ausgaben auf je	4.000.000,00 €

festgesetzt.

§ 2 Kredite

Der Gesamtbetrag für den Versorgungsbetrieb im Vermögensplan vorgesehenen Kreditaufnahmen wird für das Wirtschaftsjahr 2021 auf **2.413.200,00 €** festgesetzt.

§ 3

Verpflichtungsermächtigungen

Der Gesamtbetrag der Verpflichtungsermächtigung beträgt **0,00 €**.

§4

Kassenkredite

Der Höchstbetrag der Kassenkredite wird auf **500.000,00 €** festgesetzt.

**Ausgefertigt:
Markdorf, den**

**Georg Riedmann
Bürgermeister**

Inhaltsverzeichnis

1. Feststellung des Wirtschaftsplanes	
2. Betriebsbericht	1
3. Verwaltungsbericht	5
4. Erfolgsplan	15
5. Vermögensplan	21
6. Investitionsplan	25
7. Übersicht Verpflichtungsermächtigungen	35
8. Schuldendienst 2021	37
9. Voraussichtliche Entwicklung der Liquidität 2020 bis 2024	39
10. G & V, Bilanz und Berechnung der Deckungsmittel für das WJ. 2019	41

Betriebsbericht 2021 für den Eigenbetrieb Städtische Abwasserbeseitigung der Stadt Markdorf

1. Wirtschaftsplan 2021

1.1. Erfolgsplan (Unterhaltungsmaßnahmen)

1.1.1 Unterhaltung Kanalnetz Kanalbereich (4212010)

Für die Unterhaltung des bestehenden Leitungsnetzes im Abwasserbereich wurden nachfolgende Haushaltsmittel beantragt:

Kanalunterhaltung Allgemein	65.000,- € (Brutto)
EKVO Kanalbefahrung	60.000,- € (Brutto)
EKVO Kanalsanierung Abschnitt X	130.000,- € (Brutto)
Gewährleistungsabnahmen EKVO	8.000,- € (Brutto)
EX-Schutz Dokument mit Atex- und VDE Prüfung	10.000,- € (Brutto)
Defekte Schachtinstallation PDL Gangenweiler erneuern	15.000,- € (Brutto)
<u>Dienstleistungsvertrag mit Ing. Büro Wasser-Müller</u>	<u>16.000,- € (Brutto)</u>
Beantragte Gesamtsumme:	304.000,- € (Brutto)

1.1.2 Unterhaltung von Abwasserpumpwerke + RÜB (Bauwerke) (4212015)

Für die Unterhaltung von Abwasserpumpwerken und Regenüberlaufbecken (RÜB) wurden nachfolgende Haushaltsmittel beantragt:

Unterhaltung RÜB (Bauwerke) allgemein	30.000,- € (Brutto)
Wartung von Regenüberlaufbecken	5.000,- € (Brutto)
<u>Unterhaltung PDL allgemein</u>	<u>15.000,- € (Brutto)</u>
Beantragte Gesamtsumme:	50.000,- € (Brutto)

1.1.3 Unterhaltung von Abwasserpumpwerke + RÜB (Technik) (4212030)

Für die Unterhaltung der bestehenden Abwasserpumpwerke sowie die Regenüberlaufbecken (RÜB) wurden nachfolgende Haushaltsmittel beantragt:

Allgemein	5.000,- € (Brutto)
<u>Betreuung, Wartung und Unterhaltung Pumpwerke sowie RÜB</u>	<u>45.000,- € (Brutto)</u>
Beantragte Gesamtsumme:	50.000,- € (Brutto)

1.1.4 Kosten Kanalkataster Kanalbereich (4212020)

Für die Aufnahme von Hausanschlussleitungen (HA) und die Katasterfortführung Kanal wurden nachfolgende Haushaltsmittel beantragt:

Ing. Büro Maaß, Aufnahme HA und Katasterfortführung	1.000,- € (Brutto)
<u>Ing. Büro Schwörer, Katasterfortführung</u>	<u>1.000,- € (Brutto)</u>
Beantragte Gesamtsumme:	2.000,- € (Brutto)

1.1.5 Kosten Rechts- und Beratungskosten Kanalbereich (4229400)

Für das Starkregenrisikomanagement werden für die Gefährdungsanalyse, Risikoanalyse ein Handlungskonzept erarbeitet. Dafür wurde folgende Haushaltsmittel beantragt:

<u>Analyse</u>	<u>85.000,- € (Brutto)</u>
Beantragte Gesamtsumme:	85.000,- € (Brutto)

1.2 **Vermögensplan (Investitionen)**

1.2.1 Kanal Möggenweiler (AI0341-004, 0341100)

Es sind die Ver- und Entsorgungsleitungen in Möggenweiler im Zuge der Erschließung erneuert worden. Für diese Baumaßnahme werden 60.000,00 € für das Jahr 2021 als Restkosten bereitgestellt.

1.2.2 Kanal NBG Torkelhalden AI0341-008, 0341100)

Es ist geplant im Ortsteil Riedheim das Neubaugebiet Torkelhalden zu erschließen. Für die Planung und den Bau der Maßnahme wurden Haushaltsmittel in Höhe von 180.000,00 € beantragt. Die Maßnahme wird im Folgejahr weitergeführt. Dafür sind in der Planung 2022 noch weitere 80.000,00 € geplant.

1.2.3 Kanal Paracelsusstraße Drosselschacht (AI0341-011, 0341100)

In der Paracelsusstraße oder einem alternativen Standort soll ein Drosselschacht verbaut werden. Für die Umsetzung der Maßnahme wurden Haushaltsmittel im Jahr 2021 in Höhe von 10.000,- € (Brutto) beantragt. In der Mittelfristigen Planung sind dann Baukosten in Höhe von 350.000,00 € vorgesehen.

1.2.4 Sammler Süd Markdorf, Drainageleitung (AI0341-019, 0341600)

Der Bau einer neuen Drainageleitung beim Bildungszentrum Markdorf ist für den Herbst 2021 geplant. Hier werden für die Ausschreibungen 15.000,00 € für das Jahr 2021 bereitgestellt. Der Baubeginn der Drainageleitung wird dann voraussichtlich ab den Sommerferien 2022 beginnen. Dafür sind dann Mittel in Höhe von 330.000,00 € in der Mittelfristigen Finanzplanung eingeplant.

1.2.5 Pumpendruckleitung Ittendorf Ahausen (AI0341-020, 0341500)

Für die alternative Lösung für die Pumpendruckleitung Ittendorf-Ahausen sind für die Planungskosten 20.000,00 € im Wirtschaftsjahr 2021 bereitgestellt.

1.2.6 Pumpwerk Reute (AI0341-028, 0341300)

Es ist geplant das bestehende Abwasserpumpwerk in Reute auf den neuesten Stand der Technik zu bringen. Aus diesem Grund soll das Pumpwerk neu aufgestellt werden. Für die Ausführung der Maßnahme wurden Haushaltsmittel in Höhe von 160.000,- € (Brutto) im Wirtschaftsjahr 2021 bereitgestellt.

1.2.7 RRB Möggenweiler (AI0341-030, 0341100)

Das Regenrückhaltebecken östlich von Möggenweiler wurde 2019/2020 umgesetzt. Für abschließende Arbeiten und die Abrechnung wurden Haushaltsmittel in Höhe von 10.000,- € (Brutto) im Wirtschaftsjahr 2021 beantragt. Diese Maßnahme ist in 2021 abgeschlossen.

1.2.8 Kanal NBG Klosteröschle (AI0341-031, 0341100)

Für die Planung und Erschließung des NBG Klosteröschle (Anteil äußere Erschließung 2021) sind Haushaltsmittel in Höhe von 20.000,- € (Brutto) beantragt. In den Folgejahren werden dann nochmal 780.000,00 € für diese Maßnahme veranschlagt.

1.2.9 Kanal NBG Oberfischbach Ost (AI0341-032, 0341100)

Es ist geplant im Ortsteil Riedheim das Neubaugebiet Oberfischbach-Ost zu erschließen. Für die Planung der Maßnahme wurden Haushaltsmittel in Höhe von 200.000,- € (Brutto) beantragt. Insgesamt werden für die Maßnahme 300.000,00 € veranschlagt.

1.2.10 Pumpwerk Obere Gallusstraße (AI0341-034, 0341300)

Es ist geplant das bestehende Abwasserpumpwerk in der Oberen Gallusstraße umzubauen für den Umschluss des Pumpwerkes am Feuerwehrhaus. Für die Ausführung der Maßnahme wurden Haushaltsmittel in Höhe von 15.000,- € (Brutto) im Wirtschaftsjahr 2021 bereitgestellt.

Allgemeines

2.1 Anschlussgrade an die öffentliche Kanalisation (Stand 09.2020)

	Markdorf	Ittendorf	Riedheim	Markdorf gesamt
Einwohner gesamt	11.584	793	2.119	14.496
Einwohner nicht angeschlossen	48	19	6	73
Anschlussgrad in %	99,59	97,60	99,72	99,50
Einwohner angeschlossen mit vorgeschalteter Kleinkläranlage (Möggenweiler)	127	0	0	127
Wasserrechtlich zugelassene dezentrale Abwasserbeseitigung (Pflanzkläranlage, SBR und Tropfkörperanlage)	21	15	0	36

Verwaltungsbericht

Die Abwasserbeseitigung wird seit 01.01.1995 als Eigenbetrieb geführt. Dieser hat zwar keine eigene Rechtspersönlichkeit, wird aber als Sondervermögen mit Sonderrechnung geführt.

Der Eigenbetrieb wird nach den Vorschriften des Eigenbetriebsgesetzes, der Eigenbetriebsverordnung sowie der Betriebssatzung für den Eigenbetrieb "Städtische Abwasserbeseitigung" vom 15.11.1994 geführt.

Ein wesentlicher Ansatzpunkt für die Abwasserbeseitigung in Eigenbetriebsform waren die seinerzeit künftigen enormen Investitionskosten. Durch eine eigene Wirtschaftsführung für diesen Bereich soll vor allem die Finanzierung der Investitionen für die Abwasserbeseitigung losgelöst von den Zwängen des Gesamthaushaltes erleichtert und eine flexible und wirtschaftliche Betriebsführung ermöglicht werden.

Desweiteren wird sichergestellt, dass die über Benutzungsgebühren erwirtschafteten Abschreibungen im Eigenbetrieb und damit für Zwecke der Abwasserbeseitigung verwendet werden.

Vorteilhaft ist auch die transparente Darstellung der Kosten der Einrichtung, des Ausmaßes der Kostendeckung und die Art der Finanzierung.

Wirtschaftsplan 2021

Durch das Urteil des Verwaltungsgerichtshofes Baden-Württemberg vom 11.03.2010 wurde entschieden, dass die Erhebung einer nach dem Frischwassermaßstab berechneten einheitlichen Abwassergebühr für die Schmutz- und Niederschlagswasserentsorgung auch bei kleineren Gemeinden in aller Regel gegen den Gleichheitssatz des Art. 3 Abs. 1 GG sowie das Äquivalenzprinzip verstößt. Abwassergebühren sind seither getrennt nach Schmutz- und Niederschlagswasserbeseitigung (gesplittete Abwassergebühr) zu erheben. Die Kalkulation der Gebührensätze wurde getrennt für die Kostenträger Schmutzwasser und Niederschlagswasser auf der Basis der aktuellen Rechtsprechung erstellt. Der Gebührensatz für die zentrale Schmutzwasserbeseitigung betrug rückwirkend zum 01.01.2010 1,71 €/m³ und der Gebührensatz für die Niederschlagswasserbeseitigung 0,32 €/m². Zum 01.01.2013 wurden die Schmutzwassergebühren auf 1,95 €/m³ und die Niederschlagswassergebühr auf 0,23 €/m² angepasst.

Der Gemeinderat hat in seiner Sitzung vom 24.09.2019 der vorgelegten Gebührenkalkulation von August 2019 zugestimmt. Die Stadt Markdorf hat als Gebührenmaßstab weiterhin für die Schmutzwassergebühr den Frischwassermaßstab gewählt. Der Gebührenmaßstab für die Niederschlagswassergebühr ist die angeschlossene überbaute und darüber hinaus befestigte Fläche. Der in der Gebührenkalkulation berücksichtigten Abschreibungs- und Verzinsungsmethoden sowie den Abschreibungs- und Zinssätzen stimmte der Gemeinderat ebenfalls zu. Auf der Grundlage dieser Gebührenkalkulation wurden die Abwassergebühren für den Zeitraum 01/2020 – 12/2021 wie folgt festgesetzt:

- Schmutzwassergebühr 2,15 €/m³
- Niederschlagswassergebühr 0,50 €/m² überbaute und befestigte Fläche

Der Wirtschaftsplan des Jahres 2021, weißt einen handelsrechtlichen Überschuss von 265.000 € aus. Gebührenrechtlich handelt es sich lediglich um Kostendeckung, da gebührenrechtlich die Verzinsung des Anlagekapitals vorgeschrieben ist.

Haushalts- und Wirtschaftspläne 2021 Stadt Markdorf "Abwasserbeseitigung"

Das Volumen des Erfolgsplanes hat sich gegenüber dem Wirtschaftsjahr 2020 um 64.000,00 € auf 3.134.000,00 € erhöht.

Maßgeblichen Anteil hierbei haben:

- Schmutzwassergebühren	1.429.800,00 €
- Niederschlagswassergebühren	520.500,00 €
- Straßenkostenentwässerungsanteil	447.000,00 €
- Abschreibungen aus Sachanlagen	900.000,00 €
- Abschreibungen aus Finanzanlagen	220.000,00 €
- Unterhaltung Kanalnetz	304.000,00 €
- Unterhaltung von ABWPW + RÜB (Bauwerke)	50.000,00 €
- Rechts- und Beratungskosten (Ingenieurbüro)	85.000,00 €
- Betriebskostenumlagen an Abwasserzweckverbände	800.000,00 €
- Zinsaufwand	290.000,00 €

1. Erfolgsplan

Die Entwicklung der Abwassergebühren verlief in den letzten Jahren wie folgt:

01.01.1973	0,36 €
01.01.1976	1,02 €
01.07.1976	1,33 €
01.01.1993	1,61 €
01.01.1994	1,74 €
01.01.1996	2,02 €
01.01.1999	1,82 €
01.01.2001	1,71 €
01.01.2002	1,70 €
01.01.2007	1,10 €
01.01.2009	1,70 €
01.01.2010	1,95 €
01.01.2020	2,15 €

Einführung der gesplitteten Abwassergebühr zum 01.01.2010

01.01.2010	1,71 € (Schmutzwasser je m ³)
01.01.2010	0,32 € (Niederschlagswasser je m ²)
01.01.2013	1,95 € (Schmutzwasser je m ³)
01.01.2013	0,23 € (Niederschlagswasser je m ²)
01.01.2020	2,15 € (Schmutzwasser je m ³)
01.01.2020	0,50 € (Niederschlagswasser je m ²)

Entwicklung der Abwassermengen in m³ und Niederschlagswasser in m²

2015	2016	2017	2018	2019	Hochrechnung 2020	Hochrechnung 2021
648.985 m ³	645.947 m ³	645.849 m ³	666.751 m ³	674.163 m ³	655.000 m ³	665.000 m ³
1.014.914 m ²	1.028.062 m ²	1.034.464 m ²	1.041.738 m ²	1.046.021 m ²	1.040.000 m ²	1.041.000 m ²

2. Vermögensplan

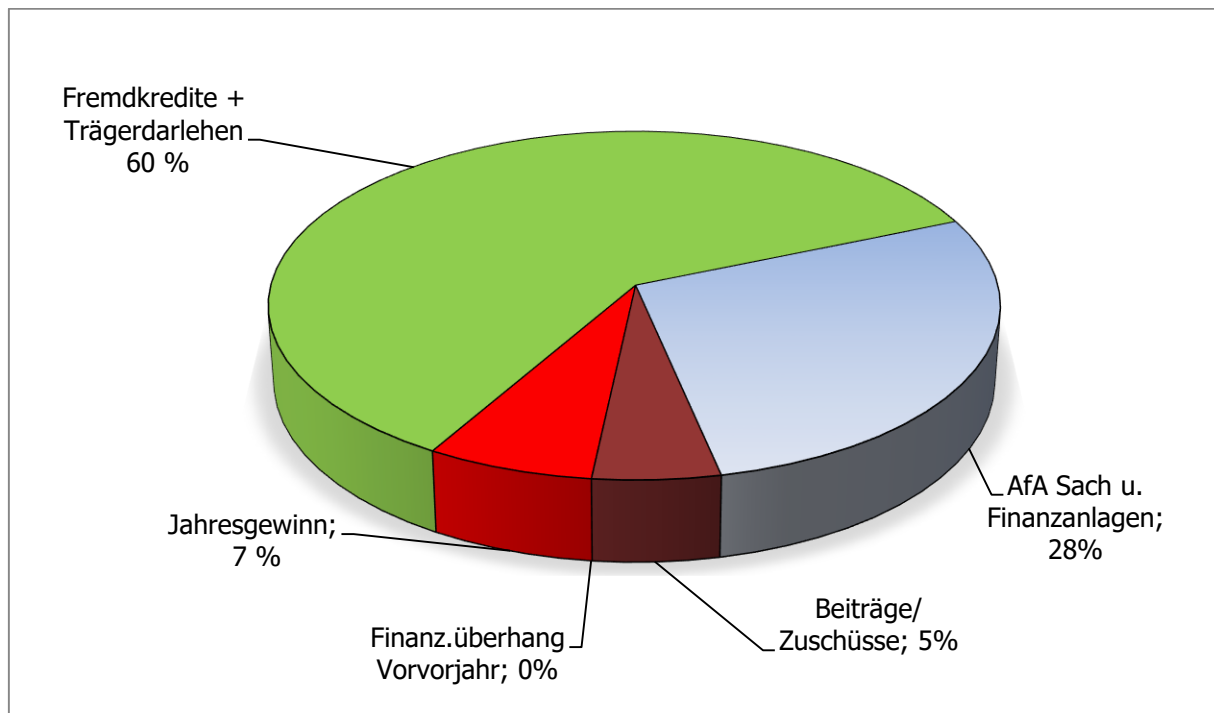
Im Vermögensplan sind Investitionen in Höhe von **1.125.500,00 €** vorgesehen. Zur Finanzierung ist eine Kreditaufnahme in Höhe von **2.413.200,00 €** notwendig. Diese dient neben der Finanzierung der Investitionen aus dem laufenden Jahr der Finanzierung der Investitionen aus den abgeschlossenen Jahren (siehe Deckungsmittelfehlbetrag). Mit der Finanzierung sollte der Eigenbetrieb die „Altlasten“ überwunden haben.

Bei den Investitionen handelt es sich um folgende Maßnahmen:

Kanäle Allgemein	25.500,00 €
Kanal Möggenweiler	60.000,00 €
Kanal Möggenweiler Bau RRB	10.000,00 €
Kanal Torkelhalden	180.000,00 €
Kanal NBG Klosterörschle	20.000,00 €
Kanal NBG Oberfischbach Ost	200.000,00 €
Kanal Paracelsusstraße Drosselschacht	10.000,00 €
Sammler Süd Markdorf	15.000,00 €
Pumpendruckleitung Ittendorf-Ahausen	20.000,00 €
Pumpwerk Reute	160.000,00 €
Pumpwerk Obere Gallusstraße	15.000,00 €
Kanalhausanschlüsse Allgemein	28.000,00 €
Baukostenumlage AZV Lipbach-Bodensee	367.000,00 €
Baukostenumlage AZV Obere Seefelder Aach	15.000,00 €
Summe:	1.125.500,00 €

Finanzierung

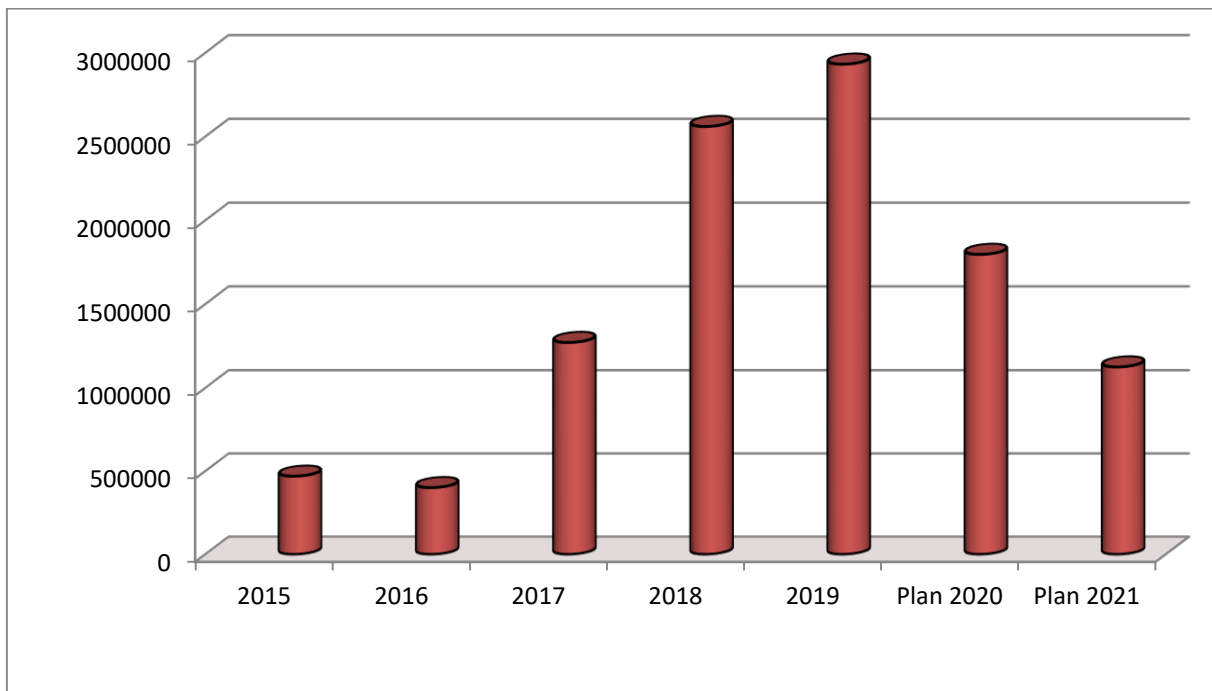
Investitionen		Finanzierung	
Anlagevermögen	1.125.500,00 €	Fremdkredite/ Trägerdarlehen	2.413.200,00 €
Ertrags- zuschüße	726.500,00 €	AfA Sach u. Finanzanlagen	1.120.000,00 €
Tilgungsleistungen	758.000,00 €	Beiträge/Zuschüße	201.800,00 €
Deckungsmittle- lücke Vorvorjahr	1.390.000,00 €	Finanz.überhang Vorvorjahr	0,00 €
Jahresverlust	0,00 €	Jahresgewinn	265.000,00 €
Summe	4.000.000,00 €	Summe	4.000.000,00 €



Entwicklung der Investitionen

Die geplanten Investitionsmaßnahmen im Jahr 2021 betragen 1.125.500,00 €.

2015	2016	2017	2018	2019	Plan 2020	Plan 2021
459.517 €	408.822 €	1.271.261 €	2.560.623 €	2.932.456 €	1.797.000 €	1.125.500 €



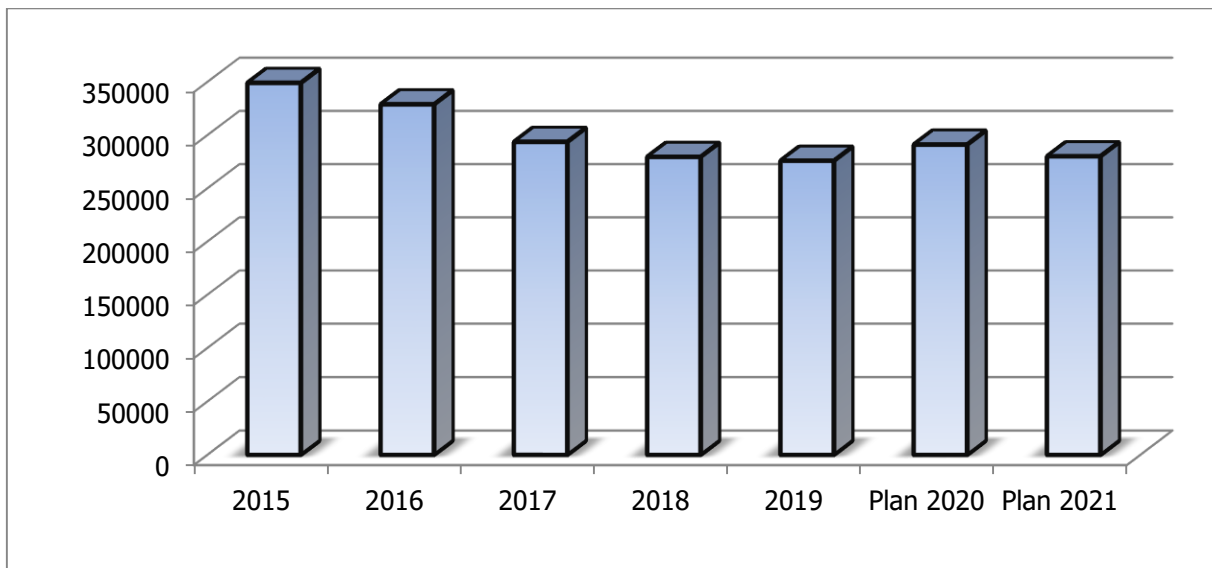
Entwicklung der Verzinsung

Im Jahr 2021 liegt die Kreditermächtigung bei 2.413.200,00 €, um den Finanzierungsfehlbetrag auszugleichen. Die Kreditermächtigung des Jahres 2020 in Höhe von 4.000.000,00 € wurde in Anspruch genommen als Trägerdarlehen von der Stadt Markdorf.

Der Zinsaufwand wurde mit insgesamt 290.000,00 € veranschlagt.

2015 Verzinsung - Darlehen	2016 Verzinsung - Darlehen	2017 Verzinsung - Darlehen	2018 Verzinsung - Darlehen	2019 Verzinsung - Darlehen	Plan 2020 Verzinsung - Darlehen	Plan 2021 Verzinsung - Darlehen
348.999 €	328.830 €	293.567 €	279.474 €	275.803 €	291.000 €	290.000 €

Verzinsung 2015 - 2021



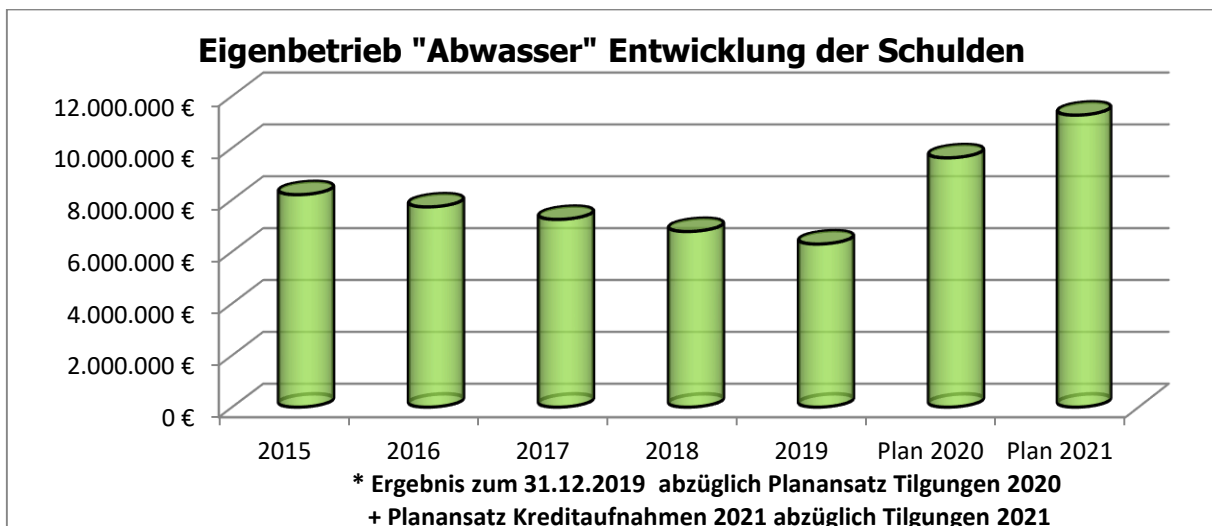
Entwicklung von Beitragseinnahmen und Zuschüssen

	2015	2016	2017	2018	2019	Plan 2020	Plan 2021
Kostenbeteiligung/ Zuschüsse	0 €	0 €	0 €	0 €	1.302.417 €	0 €	0 €
Beiträge	187.377 €	12.804 €	118.186 €	209.988 €	174.945 €	315.000 €	201.800 €

Entwicklung der Schulden

2015	2016	2017	2018	2019	Plan 2020	Plan 2021
8.193.288 €	7.720.876 €	7.238.976 €	6.772.837 €	6.289.209 €	9.615.109 €	11.270.309 €

Eigenbetrieb "Abwasser" Entwicklung der Schulden



Entwicklung der Kreditaufnahmen

Im Jahr 2020 wurde ein Trägerdarlehen von der Stadt Markdorf in Höhe von 4.000.000,00 € aufgenommen um den Finanzierungsfehlbetrag auszugleichen (Beschluss Gemeinderat vom 24.09.2019). Die Kreditermächtigung des Jahres 2021 beträgt lt. Satzung 2.413.200,00 €.

2015	2016	2017	2018	2019	2020	Plan 2021
0 €	0 €	0 €	0 €	0 €	4.000.000 €	2.413.200 €

Ausblick

Die Globalberechnung aus dem Jahr 1997 wurde im Laufe des Jahres 2018 überarbeitet. Dabei wurden die eingetretenen Entwicklungen auf der Kosten- und Flächenseite (Fortschreibung Flächennutzungsplan) berücksichtigt. Mit Satzungsänderung sind die Beitragssätze zum 01.05.2018 wie folgt neu festgesetzt worden:

	Beitragssätze ab 2018	Beitragssätze ab 1997
Kanalbeitrag	3,70 €/qm Nutzfläche	5,10 €/qm Nutzfläche
Klärbeitrag	3,00 €/qm Nutzfläche	2,45 €/qm Nutzfläche
Wasservers.beitrag	5,60 €/qm Nutzfläche	3,50 €/qm Nutzfläche

Nachdem der Flächennutzungsplan bis zum Jahr 2025 rechtsgültig wird, ist die Globalberechnung im Laufe des Jahres 2017/2018 überarbeitet worden. Seit dem 01.07.2008 gelten die neuen Förderrichtlinien Wasserwirtschaft 2009. Der Betrag, den das Wasser- und Abwasserentgelt erreichen muss, um an einer Förderung teilhaben zu können (Antragsschwelle), wurde von bisher 5,50 €/m³ auf 5,90 €/m³ angehoben. Unabhängig davon wird jedoch darüber hinaus die Förderung nur für solche Maßnahmen bewilligt, die von ihrer Bedeutung her oberste Priorität genießen (Parameter 1 – 3). Nach einer vorgenommenen Berechnung auf der Grundlage der neuen Förderrichtlinien beträgt der Wert für die Stadt Markdorf auf der Grundlage der Werte des Jahres 2019 5,90 €/m³ und setzt sich wie folgt zusammen:

Wasserzins	1,81 €
+ Auflösung aus Zählermiete	0,08 €
+ Auflösung aus Beiträgen	0,36 €
+ Abwassergebühr	1,95 €
+ Niederschlagswassergebühr	0,23 €
+ Auflösung aus Beiträgen	1,47 €
	5,90 €/m³

Erfolgsplan Wirtschaftsjahr 2021

Wirtschaftsplan Eigenbetriebe 2021




Wirtschaftsplan Eigenbetrieb Abwasser - Erfolgsplan

Eigenbetrieb Abwasserbeseitigung

Nr.	Bezeichnung	Ansatz 2021	Ansatz Vorjahr 2020
1.	Umsatzerlöse	3.134.000	3.070.000
2.	Erhöhung / Verminderung d. Bestandes an fertigen u. unfertigen Erzeugnissen	0	0
3.	Andere aktivierte Eigenleistungen	0	0
4.	Sonstige betriebliche Erträge	0	0
	davon Auflösungen von Sonderposten mit Rücklageanteil		
	SUMME ERTRÄGE	3.134.000	3.070.000
5.	Materialaufwand	-1.242.000	-1.061.000
	a) Aufwendungen für Roh-, Hilfs- und Betriebsstoffe und für bezogene Waren	-36.000	-34.000
	b) Aufwendungen für bezogene Leistungen	-1.206.000	-1.027.000
6.	Personalaufwand	-108.000	-105.000
	a) Löhne und Gehälter	-108.000	-105.000
	b) Soziale Abgaben und Aufwendungen f. Altersversorgung u. f. Unterstützung - davon für Altersversorgung		
7.	Abschreibungen	-900.000	-1.000.000
	a) auf immaterielle Vermögensgegenstände d. Anlagevermögens u. Sachanlagen - davon nach §253 Abs.2 Satz 3 HGB	-900.000	-1.000.000
	b) auf Vermögensgegenstände d. Umlaufvermögens - davon nach §253 Abs.2 Satz 3 HGB		
8.	Sonstige betriebliche Aufwendungen	-109.000	-203.000
	- davon Zuführungen zu Sonderposten mit Rücklageanteil		
	SUMME AUFWENDUNGEN	-2.359.000	-2.369.000
9.	Erträge aus Beteiligungen - davon aus verbundenen Unternehmen	0	0
10.	Erträge aus anderen Wertpapieren und Ausleihungen d. Finanzanlagevermögens - davon aus verbundenen Unternehmen	0	0
11.	Sonstige Zinsen und ähnliche Erträge - davon aus verbundenen Unternehmen	0	0
	SUMME ANDERE ERTRÄGE		
12.	Abschreibungen auf Finanzanlagen und auf Wertpapiere des Umlaufvermögens	-220.000	-220.000
13.	Zinsen und ähnliche Aufwendungen	-290.000	-291.000
	- davon aus verbundenen Unternehmen		
	SUMME ANDERE AUFWENDUNGEN	-510.000	-511.000
14.	Ergebnis der gewöhnlichen Geschäftstätigkeit		
	Ergebnis der gewöhnlichen Geschäftstätigkeit (Gewinn / Verlust)	265.000	190.000
15.	Erträge aus Gewinngemeinschaften Gewinnabführungs- und Teilgewinnabführung.	0	0
16.	Aufwendungen aus Verlustübernahmen	0	0
17.	Außerordentliche Erträge	0	0
18.	Außerordentliche Aufwendungen	0	0
19.	Außerordentliches Ergebnis		

Wirtschaftsplan Eigenbetriebe 2021

 STADT MARKDORF Wirtschaftsplan Eigenbetrieb Abwasser - Erfolgsplan Eigenbetrieb Abwasserbeseitigung			
Nr.	Bezeichnung	Ansatz 2021	Ansatz Vorjahr 2020
20.	Steuern vom Einkommen und vom Ertrag	0	0
21.	Sonstige Steuern	0	0
22.	Jahresgewinn / Jahresverlust		
	Jahresgewinn / Jahresverlust	265.000	190.000

Wirtschaftsplan Eigenbetriebe 2021 der Stadt Markdorf



Wirtschaftsplan Abwasser mit allen Sachkonten - Erfolgsplan

Eigenbetrieb Abwasserbeseitigung

Nr.	Sachkonto	Bezeichnung	Ansatz 2021	Ansatz Vorjahr 2020	RE VVJ 2019
1.	1	Umsatzerlöse	3.134.000	3.070.000	2.559.771,93
	3161100	Auflösung von Zuschüssen	260.000	260.000	0,00
	3162000	Erträge a.d.Auflösung v.Sonderposten aus Beiträgen	0	0	602.131,86
	3162100	Auflösung von Kanalbeiträgen	341.000	341.000	0,00
	3162200	Auflösung von Klärbeiträgen	84.500	84.000	0,00
	3162300	Auflösung von Hausanschlüssen Kanalbereich	41.000	41.000	0,00
	3321200	Abwassergebühren	0	0	419.817,51
	3321300	Schmutzwassergebühren	1.429.800	1.408.000	908.054,43
	3321310	Niederschlagswassergebühr	520.500	520.000	240.584,79
	3321500	Strassenentwässerung Kostenanteil	447.000	407.000	348.517,91
	3321610	Betriebseinnahmen Klärbereich	10.200	9.000	0,00
	3371100	Auflösung von Beiträgen	0	0	40.665,43
2.	2	Erhöhung / Verminderung d. Bestandes an fertigen u. unfertigen Erzeugnissen	0	0	0,00
3.	3	Andere aktivierte Eigenleistungen	0	0	0,00
4.	4	Sonstige betriebliche Erträge	0	0	145.600,94
	3582000	Erträge aus der Auflösung von Rückstellungen	0	0	123.906,40
	3582100	Erträge aus der Auflösung von Rückstellungen (GAG)	0	0	21.694,54
	4X	SUMME ERTRÄGE	3.134.000	3.070.000	2.705.372,87
5.	5	Materialaufwand	-1.242.000	-1.061.000	-1.033.487,02
		a) Aufwendungen für Roh-, Hilfs- und Betriebsstoffe und für bezogene Waren	-36.000	-34.000	-22.022,36
	4241100	Aufwendungen für Energie	-19.000	-18.000	-9.136,76
	4241200	Stromkosten Klärbereich	-17.000	-16.000	-12.885,60
		b) Aufwendungen für bezogene Leistungen	-1.206.000	-1.027.000	-1.011.464,66
	4211000	Unterhaltung der Grundstücke und baulichen Anlagen	0	0	-369,00
	4212000	Unterhaltung des sonstigen unbeweglichen Vermögens	0	0	-2.048,53
	4212010	Unterhaltung Kanalnetz Kanalb.	-304.000	-336.000	-279.835,66
	4212015	Unterh. ABWPW +RüB (Bauwerke)	-50.000	-29.000	-31.149,50
	4212020	Kosten Kanalkataster Kanalber.	-2.000	-2.000	-5.195,84
	4212025	Allgemeiner Kanalisationsplan Kanalbereich	0	0	-12.000,00
	4212030	Unterh. ABWPW + RüB (Technik)	-50.000	-50.000	-47.840,64
	4271400	Klärggebühren an AZV Klärbereich	0	-10.000	-2.387,11
	4271500	Betriebskostenumlage AZV Klärbereich	-725.000	-550.000	-575.073,03
	4271600	Betriebskostenumlage AZV Obere Seefelder Aach	-75.000	-50.000	-55.565,35
6.	6	Personalaufwand	-108.000	-105.000	-130.092,43
		a) Löhne und Gehälter	-108.000	-105.000	-130.092,43
	4291000	Aufwendungen für sonst. Sach- und Dienstleistungen	-108.000	-105.000	-130.092,43
		b) Soziale Abgaben und Aufwendungen f.Altersversorgung u. f. Unterstützung - davon für Altersversorgung			
7.	7	Abschreibungen	-900.000	-1.000.000	-866.195,84
		a) auf immaterielle Vermögensgegenstände d. Anlagevermögens u. Sachanlagen	-900.000	-1.000.000	-866.195,84
	4711000	AfA auf imm.Vermögensgegenstände u.Sachvermögen	-900.000	-1.000.000	0,00
	4714000	Abschreibungen auf das Infrastrukturvermögen	0	0	-853.763,91
	4715000	Abschreibungen auf Maschinen u. technische Anlagen	0	0	-11.821,04

Wirtschaftsplan Eigenbetriebe 2021 der Stadt Markdorf



Wirtschaftsplan Abwasser mit allen Sachkonten - Erfolgsplan

Eigenbetrieb Abwasserbeseitigung

Nr.	Sachkonto	Bezeichnung	Ansatz 2021	Ansatz Vorjahr 2020	RE VVJ 2019
	4717000	Abschreibungen auf Betriebs- u. Geschäftsausstatt. - davon nach §253 Abs.2 Satz 3 HGB b) auf Vermögensgegenstände d. Umlaufvermögens - davon nach §253 Abs.2 Satz 3 HGB	0	0	-610,89
8.	8	Sonstige betriebliche Aufwendungen	-109.000	-203.000	-74.581,65
	4231000	Mieten und Pachten	-2.200	-2.200	-2.196,00
	4243000	Aufwand für Abfallbeseitigung	-9.000	-10.000	-8.859,87
	4262000	Aus- und Fortbildung, Umschulung Reisekosten	-600	0	0,00
	4272000	Aufwendungen für EDV	-6.000	-5.000	-17.770,30
	4429001	Mitgliedsbeiträge	0	0	-184,45
	4429400	Rechts- und Beratungskosten	-85.000	-180.000	-15.678,48
	4431000	Bürobedarf, Bücher u. Zeitschriften Geschäftsaufw.	-1.000	-1.000	-425,08
	4433100	Porto	-1.500	-1.300	0,00
	4433200	Telefongebühren	-1.100	-1.000	-884,52
	4443000	Versicherungen	-2.600	-2.500	-2.409,72
	4491000	Weitere sonst.Aufw. a.lfd.Verwaltungstätigkeit	0	0	-26.173,23
	8X	SUMME AUFWENDUNGEN	-2.359.000	-2.369.000	-2.104.356,94
9.	9	Erträge aus Beteiligungen - davon aus verbundenen Unternehmen	0	0	0,00
10.	10	Erträge aus anderen Wertpapieren und Ausleihungen d. Finanzanlagevermögens - davon aus verbundenen Unternehmen	0	0	0,00
11.	11	Sonstige Zinsen und ähnliche Erträge - davon aus verbundenen Unternehmen	0	0	0,00
	11X				
12.	12	Abschreibungen auf Finanzanlagen und auf Wertpapiere des Umlaufvermögens	-220.000	-220.000	-157.848,69
	4721000	Abschreibungen auf Finanzvermögen	-220.000	-220.000	-157.848,69
13.	13	Zinsen und ähnliche Aufwendungen	-290.000	-291.000	-275.803,31
	4512000	Zinsaufwendungen an Gemeinden (GV)	-85.000	-67.000	-31.807,27
	4513000	Zinsaufwendungen an Zweckverbänden und dergl.	0	0	-1.408,94
	4517000	Zinsaufwendungen an Kreditinstitute - davon aus verbundenen Unternehmen	-205.000	-224.000	-242.587,10
	13X	SUMME ANDERE AUFWENDUNGEN	-510.000	-511.000	-433.652,00
14.	14	Ergebnis der gewöhnlichen Geschäftstätigkeit			
		Ergebnis der gewöhnlichen Geschäftstätigkeit (Gewinn / Verlust)	265.000	190.000	167.363,93
15.	15	Erträge aus Gewinngemeinschaften Gewinnabführungs- und Teilgewinnabführung.	0	0	0,00
16.	16	Aufwendungen aus Verlustübernahmen	0	0	0,00
17.	17	Außerordentliche Erträge	0	0	0,00
18.	18	Außerordentliche Aufwendungen	0	0	0,00
19.	19	Außerordentliches Ergebnis			

Wirtschaftsplan Eigenbetriebe 2021 der Stadt Markdorf



Wirtschaftsplan Abwasser mit allen Sachkonten - Erfolgsplan

Eigenbetrieb Abwasserbeseitigung


Nr.	Sachkonto	Bezeichnung	Ansatz 2021	Ansatz Vorjahr 2020	RE VVJ 2019
20.	20	Steuern vom Einkommen und vom Ertrag	0	0	0,00
21.	21	Sonstige Steuern	0	0	0,00
22.	22	Jahresgewinn / Jahresverlust			
	22	Jahresgewinn / Jahresverlust (Hilfszeile)	265.000	190.000	167.363,93
		Jahresgewinn / Jahresverlust	265.000	190.000	167.363,93

Vermögensplan Wirtschaftsjahr 2021

Wirtschaftsplan Eigenbetriebe 2021

 Wirtschaftsplan Eigenbetrieb Abwasser - Vermögensplan Einnahmen Eigenbetrieb Abwasserbeseitigung			
Nr.	Bezeichnung	Ansatz 2021	Ansatz Vorjahr 2020
1.	Zuführung zum Stammkapital	0	0
2.	Zuführung zu Rücklagen abzgl. Entnahmen	0	0
3.	Jahresgewinn		
	Jahresgewinn	265.000	190.000
4.	Zuführung zu Sonderposten mit Rücklagenanteil abzgl. Entnahmen	0	0
5.	Zuweisungen und Zuschüsse abzgl. Auflösungsbeträge	0	0
6.	Beiträge und ähnliche Erträge abzl. Auflösungsbeträge	201.800	315.000
7.	Zuführungen zu langfristigen Rückstellungen abzgl. Entnahmen	0	0
8.	Kredite	2.413.200	4.000.000
8A.	von der Gemeinde	2.413.200	0
8B.	von Dritten	0	4.000.000
9A.	Abschreibungen	1.120.000	1.220.000
9B.	Anlagenabgänge	0	0
10.	Rückflüsse aus gewährten Krediten	0	0
11.	Erübrigte Mittel aus Vorjahren	0	0
12.	FINANZIERUNGSMITTEL INSGESAMT	4.000.000	5.725.000

Wirtschaftsplan Eigenbetriebe 2021

 Wirtschaftsplan Eigenbetrieb Abwasser - Vermögensplan Ausgaben Eigenbetrieb Abwasserbeseitigung			
Nr.	Bezeichnung	Ansatz 2021	Ansatz Vorjahr 2020
1.	Sachanlagen und immaterielle Anlagewerte	-743.500	-1.313.000
2.	Finanzanlagen (einschl. Kapitaleinlagen und Umlagen zur Vermögensfinanzierung)	-382.000	-484.000
3.	Rückzahlung von Stammkapital	0	0
4.	Entnahmen aus Rücklagen	0	0
5.	Jahresverlust		
6.	Entnahme Sonderposten mit Rücklagenanteil	0	0
7.	Auflösung Ertragszuschüsse	-726.500	-726.000
8.	Entnahme langfristiger Rückstellungen	0	0
9.	Tilgungen von Krediten	-758.000	-678.000
10.	Gewährung von Krediten	0	0
10A.	an Gemeinde	0	0
10B.	an Dritte	0	0
11.	Finanzierungsfehlbetrag aus Vorjahren	-1.390.000	-2.524.000
12.	FINANZIERUNGSBEDARF INSGESAMT	-4.000.000	-5.725.000

Investitionsplan und Finanzplanung

2020 - 2024

Wirtschaftsplan Eigenbetriebe 2021 der Stadt Markdorf



Wirtschaftsplan Abwasser - Finanzplan Erfolgsplan

Eigenbetrieb Abwasserbeseitigung

Nr.	Sachkonto	Bezeichnung	RE VVJ 2019	Ansatz 2020	Ansatz 2021	Ansatz 2022	Ansatz 2023	Ansatz 2024
1.	1	Umsatzerlöse	2.559.771,93	3.070.000	3.134.000	3.159.000	3.171.000	3.183.000
	3161100	Auflösung von Zuschüssen	0,00	260.000	260.000	260.000	260.000	260.000
	3162000	Erträge a.d.Auflösung v.Sonderposten aus Beiträgen	602.131,86	0	0	0	0	0
	3162100	Auflösung von Kanalbeiträgen	0,00	341.000	341.000	342.000	342.000	342.000
	3162200	Auflösung von Klärbeiträgen	0,00	84.000	84.500	85.000	85.500	86.000
	3162300	Auflösung von Hausanschlüssen Kanalbereich	0,00	41.000	41.000	41.000	41.000	41.000
	3321200	Abwassergebühren	419.817,51	0	0	0	0	0
	3321300	Schmutzwassergebühren	908.054,43	1.408.000	1.429.800	1.450.000	1.460.000	1.470.000
	3321310	Niederschlagswassergebühr	240.584,79	520.000	520.500	521.000	521.500	522.000
	3321500	Strassenentwässerung Kostenanteil	348.517,91	407.000	447.000	450.000	451.000	452.000
	3321610	Betriebseinnahmen Klärbereich	0,00	9.000	10.200	10.000	10.000	10.000
	3371100	Auflösung von Beiträgen	40.665,43	0	0	0	0	0
2.	2	Erhöhung / Verminderung d. Bestandes an fertigen u. unfertigen Erzeugnissen	0,00	0	0	0	0	0
3.	3	Andere aktivierte Eigenleistungen	0,00	0	0	0	0	0
4.	4	Sonstige betriebliche Erträge	145.600,94	0	0	0	0	0
	3582000	Erträge aus der Auflösung von Rückstellungen	123.906,40	0	0	0	0	0
	3582100	Erträge aus der Auflösung von Rückstellungen (GAG)	21.694,54	0	0	0	0	0
	4X	SUMME ERTRÄGE	2.705.372,87	3.070.000	3.134.000	3.159.000	3.171.000	3.183.000
5.	5	Materialaufwand	-1.033.487,02	-1.061.000	-1.242.000	-1.368.800	-1.293.000	-1.309.500
		a) Aufwendungen für Roh-, Hilfs- und Betriebsstoffe und für bezogene Waren	-22.022,36	-34.000	-36.000	-38.000	-40.000	-42.000
	4241100	Aufwendungen für Energie	-9.136,76	-18.000	-19.000	-20.000	-21.000	-22.000
	4241200	Stromkosten Klärbereich	-12.885,60	-16.000	-17.000	-18.000	-19.000	-20.000
		b) Aufwendungen für bezogene Leistungen	-1.011.464,66	-1.027.000	-1.206.000	-1.330.800	-1.253.000	-1.267.500
	4211000	Unterhaltung der Grundstücke und baulichen Anlagen	-369,00	0	0	0	0	0
	4212000	Unterhaltung des sonstigen unbeweglichen Vermögens	-2.048,53	0	0	0	0	0
	4212010	Unterhaltung Kanalnetz Kanalb.	-279.835,66	-336.000	-304.000	-422.300	-340.000	-350.000
	4212015	Unterh. ABWPW +RüB (Bauwerke)	-31.149,50	-29.000	-50.000	-27.500	-30.000	-32.500
	4212020	Kosten Kanalkataster Kanalber.	-5.195,84	-2.000	-2.000	-2.000	-2.000	-2.000
	4212025	Allgemeiner Kanalisationsplan Kanalbereich	-12.000,00	0	0	0	0	0
	4212030	Unterh. ABWPW + RüB (Technik)	-47.840,64	-50.000	-50.000	-54.000	-56.000	-58.000
	4271400	Klärgebühren an AZV Klärbereich	-2.387,11	-10.000	0	0	0	0
	4271500	Betriebskostenumlage AZV Klärbereich	-575.073,03	-550.000	-725.000	-750.000	-750.000	-750.000
	4271600	Betriebskostenumlage AZV Obere Seefelder Aach	-55.565,35	-50.000	-75.000	-75.000	-75.000	-75.000
6.	6	Personalaufwand	-130.092,43	-105.000	-108.000	-110.000	-112.000	-114.000
		a) Löhne und Gehälter	-130.092,43	-105.000	-108.000	-110.000	-112.000	-114.000
	4291000	Aufwendungen für sonst. Sach- und Dienstleistungen	-130.092,43	-105.000	-108.000	-110.000	-112.000	-114.000

Wirtschaftsplan Eigenbetriebe 2021 der Stadt Markdorf



Wirtschaftsplan Abwasser - Finanzplan Erfolgsplan

Eigenbetrieb Abwasserbeseitigung

Nr.	Sachkonto	Bezeichnung	RE VVJ 2019	Ansatz 2020	Ansatz 2021	Ansatz 2022	Ansatz 2023	Ansatz 2024
		b) Soziale Abgaben und Aufwendungen f. Altersversorgung u. f. Unterstützung - davon für Altersversorgung						
7.	7	Abschreibungen	-866.195,84	-1.000.000	-900.000	-950.000	-1.000.000	-1.050.000
		a) auf immaterielle Vermögensgegenstände d. Anlagevermögens	-866.195,84	-1.000.000	-900.000	-950.000	-1.000.000	-1.050.000
	4711000	AfA auf imm. Vermögensgegenstände u. Sachvermögen	0,00	-1.000.000	-900.000	-950.000	-1.000.000	-1.050.000
	4714000	Abschreibungen auf das Infrastrukturvermögen	-853.763,91	0	0	0	0	0
	4715000	Abschreibungen auf Maschinen u. technische Anlagen	-11.821,04	0	0	0	0	0
	4717000	Abschreibungen auf Betriebs- u. Geschäftsausstatt. - davon nach §253 Abs.2 Satz 3 HGB b) auf Vermögensgegenstände d. Umlaufvermögens - davon nach §253 Abs.2 Satz 3 HGB	-610,89	0	0	0	0	0
8.	8	Sonstige betriebliche Aufwendungen	-74.581,65	-203.000	-109.000	-53.200	-53.300	-53.900
	4231000	Mieten und Pachten	-2.196,00	-2.200	-2.200	-2.200	-2.200	-2.200
	4243000	Aufwand für Abfallbeseitigung	-8.859,87	-10.000	-9.000	-8.000	-8.000	-8.000
	4262000	Aus- und Fortbildung, Umschulung Reisekosten	0,00	0	-600	-200	-200	-200
	4272000	Aufwendungen für EDV	-17.770,30	-5.000	-6.000	-6.500	-6.500	-7.000
	4429001	Mitgliedsbeiträge	-184,45	0	0	0	0	0
	4429400	Rechts- und Beratungskosten	-15.678,48	-180.000	-85.000	-30.000	-30.000	-30.000
	4431000	Bürobedarf, Bücher u. Zeitschriften Geschäftsaufw.	-425,08	-1.000	-1.000	-1.000	-1.000	-1.000
	4433100	Porto	0,00	-1.300	-1.500	-1.500	-1.500	-1.500
	4433200	Telefongebühren	-884,52	-1.000	-1.100	-1.100	-1.200	-1.200
	4443000	Versicherungen	-2.409,72	-2.500	-2.600	-2.700	-2.700	-2.800
	4491000	Weitere sonst. Aufw. a. lfd. Verwaltungstätigkeit	-26.173,23	0	0	0	0	0
	8X	SUMME AUFWENDUNGEN	-2.104.356,94	-2.369.000	-2.359.000	-2.482.000	-2.458.300	-2.527.400
9.	9	Erträge aus Beteiligungen	0,00	0	0	0	0	0
		- davon aus verbundenen Unternehmen						
10.	10	Erträge aus anderen Wertpapieren und Ausleihungen d. Finanzanlagevermögens	0,00	0	0	0	0	0
		- davon aus verbundenen Unternehmen						
11.	11	Sonstige Zinsen und ähnliche Erträge - davon aus verbundenen Unternehmen	0,00	0	0	0	0	0
	11X							
12.	12	Abschreibungen auf Finanzanlagen und auf Wertpapiere des Umlaufvermögens	-157.848,69	-220.000	-220.000	-245.000	-265.000	-285.000
	4721000	Abschreibungen auf Finanzvermögen	-157.848,69	-220.000	-220.000	-245.000	-265.000	-285.000
13.	13	Zinsen und ähnliche Aufwendungen	-275.803,31	-291.000	-290.000	-300.000	-298.000	-293.000
	4512000	Zinsaufwendungen an Gemeinden (GV)	-31.807,27	-67.000	-85.000	-82.000	-77.000	-73.000

Wirtschaftsplan Eigenbetriebe 2021 der Stadt Markdorf



Wirtschaftsplan Abwasser - Finanzplan Erfolgsplan

Eigenbetrieb Abwasserbeseitigung

Nr.	Sachkonto	Bezeichnung	RE VVJ 2019	Ansatz 2020	Ansatz 2021	Ansatz 2022	Ansatz 2023	Ansatz 2024
	4513000	Zinsaufwendungen an Zweckverbänden und dergl.	-1.408,94	0	0	0	0	0
	4517000	Zinsaufwendungen an Kreditinstitute - davon aus verbundenen Unternehmen	-242.587,10	-224.000	-205.000	-218.000	-221.000	-220.000
	13X	SUMME ANDERE AUFWENDUNGEN	-433.652,00	-511.000	-510.000	-545.000	-563.000	-578.000
14.	14	Ergebnis der gewöhnlichen Geschäftstätigkeit						
		Ergebnis der gewöhnlichen Geschäftstätigkeit (Gewinn / Verlust)	167.363,93	190.000	265.000	132.000	149.700	77.600
15.	15	Erträge aus Gewinngemeinschaften Gewinnabführungs- und	0,00	0	0	0	0	0
16.	16	Aufwendungen aus Verlustübernahmen	0,00	0	0	0	0	0
17.	17	Außerordentliche Erträge	0,00	0	0	0	0	0
18.	18	Außerordentliche Aufwendungen	0,00	0	0	0	0	0
19.	19	Außerordentliches Ergebnis						
20.	20	Steuern vom Einkommen und vom Ertrag	0,00	0	0	0	0	0
21.	21	Sonstige Steuern	0,00	0	0	0	0	0
22.	22	Jahresgewinn / Jahresverlust						
	22	Jahresgewinn / Jahresverlust (Hilfszeile)	167.363,93	190.000	265.000	132.000	149.700	77.600
		Jahresgewinn / Jahresverlust	167.363,93	190.000	265.000	132.000	149.700	77.600

Wirtschaftsplan Eigenbetriebe 2021 der Stadt Markdorf



Wirtschaftsplan Abwasser - Finanzplan Vermögensplan Einnahmen

Eigenbetrieb Abwasserbeseitigung

Nr.	Sachkonto	Bezeichnung	RE VVJ 2019	Ansatz 2020	Ansatz 2021	Ansatz 2022	Ansatz 2023	Ansatz 2024
1.	1.	Zuführung zum Stammkapital	0,00	0	0	0	0	0
2.	2.	Zuführung zu Rücklagen abzgl. Entnahmen	0,00	0	0	0	0	0
3.	3.	Jahresgewinn						
	3X	Jahresgewinn	167.363,93	190.000	265.000	132.000	149.700	77.600
4.	4.	Zuführung zu Sonderposten mit Rücklagenanteil abzgl. Entnahmen	0,00	0	0	0	0	0
5.	5.	Zuweisungen und Zuschüsse abzgl. Auflösungsbeträge	0,00	0	0	0	0	0
6.	6.	Beiträge und ähnliche Erträge abzl. Auflösungsbeträge	174.944,97	315.000	201.800	182.000	362.500	363.000
	2120110	Zugang Kanalbeiträge	84.608,43	165.000	93.400	100.000	200.000	200.000
	2120210	Zugang Klärbeiträge	68.201,16	100.000	67.900	80.000	160.000	160.000
	2120510	Zugang Hausanschlüsse + Kostenersätze	22.135,38	50.000	40.500	2.000	2.500	3.000
7.	7.	Zuführungen zu langfristigen Rückstellungen abzgl. Entnahmen	0,00	0	0	0	0	0
8.	8.	Kredite	0,00	4.000.000	2.413.200	1.795.000	1.084.300	673.400
8A.	8A.	von der Gemeinde	0,00	0	2.413.200	0	0	0
8B.	8B.	von Dritten	0,00	4.000.000	0	1.795.000	1.084.300	673.400
9A.	9A.	Abschreibungen	1.024.044,53	1.220.000	1.120.000	1.195.000	1.265.000	1.335.000
9B.	9B.	Anlagenabgänge	1.302.417,24	0	0	0	0	0
	0960320	Abgang Anlagen im Bau (weitere Baumaßnahmen)	1.302.417,24	0	0	0	0	0
10.	10.	Rückflüsse aus gewährten Krediten	0,00	0	0	0	0	0
11.	11.	Erübrigte Mittel aus Vorjahren	0,00	0	0	0	0	0
12.	12.	FINANZIERUNGSMITTEL INSGESAMT	2.668.770,67	5.725.000	4.000.000	3.304.000	2.861.500	2.449.000

Wirtschaftsplan Eigenbetriebe 2021 der Stadt Markdorf



Wirtschaftsplan Abwasser - Finanzplan Vermögensplan Ausgaben

Eigenbetrieb Abwasserbeseitigung

Nr.	Sachkonto	Bezeichnung	RE VVJ 2019	Ansatz 2020	Ansatz 2021	Ansatz 2022	Ansatz 2023	Ansatz 2024
1.	1.	Sachanlagen und immaterielle Anlagewerte	-2.264.904,06	-1.313.000	-743.500	-920.000	-700.000	-400.000
	0341010	Zugang Anlagen zur Abwasserableitung	-21.271,96	0	0	0	0	0
	0341110	Zugang Kanäle	-846.127,87	-1.064.000	-505.500	-535.000	-475.000	-375.000
	0341210	Zugang Regenüberlaufbecken	0,00	-10.000	0	-130.000	-100.000	0
	0341310	Zugang Abwasserpumpwerke	0,00	-218.000	-175.000	0	0	0
	0341410	Zugang Hauskanalanschlüsse	-20.123,08	-21.000	-28.000	-25.000	-25.000	-25.000
	0341510	Zugang Pumpendruckleitungen	-179.512,92	0	-20.000	0	0	0
	0341610	Zugang Sammler	0,00	0	-15.000	-230.000	-100.000	0
	0620010	Zugang Maschinen	-11.159,25	0	0	0	0	0
	0960210	Zugang Anlagen im Bau (Tiefbaumaßnahmen)	-311.687,37	0	0	0	0	0
	0960310	Zugang Anlagen im Bau (weitere Baumaßnahmen)	-875.021,61	0	0	0	0	0
2.	2.	Finanzanlagen (einschl. Kapitaleinlagen und Umlagen zur Vermögensfinanzierung)	-667.552,76	-484.000	-382.000	-748.000	-402.000	-266.000
	1113010	Zug.Beteiligg. a.Zweckverbänden u.sonst. Anteilsr.	-667.552,76	-484.000	-382.000	-748.000	-402.000	-266.000
3.	3.	Rückzahlung von Stammkapital	0,00	0	0	0	0	0
4.	4.	Entnahmen aus Rücklagen	0,00	0	0	0	0	0
5.	5.	Jahresverlust						
6.	6.	Entnahme Sonderposten mit Rücklagenanteil	0,00	0	0	0	0	0
7.	7.	Auflösung Ertragszuschüsse	-642.797,29	-726.000	-726.500	-728.000	-728.500	-729.000
8.	8.	Entnahme langfristiger Rückstellungen	0,00	0	0	0	0	0
9.	9.	Tilgungen von Krediten	0,00	-678.000	-758.000	-908.000	-1.031.000	-1.054.000
10.	10.	Gewährung von Krediten	0,00	0	0	0	0	0
10A.	10A.	an Gemeinde	0,00	0	0	0	0	0
10B.	10B.	an Dritte	0,00	0	0	0	0	0
11.	11.	Finanzierungsfehlbetrag aus Vorjahren	0,00	-2.524.000	-1.390.000	0	0	0
	8100200	Ausgaben Finanzierungsfehlbetrag aus Vorjahren	0,00	-2.524.000	-1.390.000	0	0	0
12.	12.	FINANZIERUNGSBEDARF INSGESAMT	-3.575.254,11	-5.725.000	-4.000.000	-3.304.000	-2.861.500	-2.449.000

Mittelfristige Planung Wirtschafts- und Vermögensplan Eigenbetrieb "Abwasserbeseitigung" 2021 - 2024

Vermögensplan (Bilanz)

Vermögensplan Einnahmen		2020	2021	2022	2023	2024
	Abschreibungen	1.220.000 €	1.120.000 €	1.195.000 €	1.265.000 €	1.335.000 €
	Überschuss laufende Rechnung	190.000 €	265.000 €	132.000 €	149.700 €	77.600 €
	Kanalbeiträge	165.000 €	93.400 €	100.000 €	200.000 €	200.000 €
	Klärbeiträge	100.000 €	67.900 €	80.000 €	160.000 €	160.000 €
	Kanalhausanschlüsse	50.000 €	40.500 €	2.000 €	2.500 €	3.000 €
	Kostenbeteiligung Sammler Bypass	- €	- €	- €	- €	- €
	Erhöhung Trägerdarlehen Gemeinde	4.000.000 €	2.413.200 €	- €	- €	- €
	Kredite vom Kreditmarkt	- €	- €	1.795.000 €	1.084.300 €	673.400 €
	Deckungsmittelüberhang Vorjahr	- €	- €	- €	- €	- €
Vermögensplan Einnahmen		5.725.000 €	4.000.000 €	3.304.000 €	2.861.500 €	2.449.000 €
Vermögensplan Ausgaben		2020	2021	2022	2023	2024
	Auflösung Beiträge und Zuschüsse	726.000 €	726.500 €	728.000 €	728.500 €	729.000 €
	Rückzahlung Eigenkapital an Haushalt	- €	- €	- €	- €	- €
	Erwerb bewegliches Vermögen	- €	- €	- €	- €	- €
	sonstiger Kanalisationsbau/HKA	50.000 €	53.500 €	50.000 €	50.000 €	50.000 €
	Ausbau Kanal Fitzenweiler	100.000 €	- €	- €	- €	- €
	Ausbau Kanal Kreuzgasse	100.000 €	- €	- €	- €	- €
	Ausbau Kanal Möggenweiler	435.000 €	60.000 €	- €	- €	- €
	Ausbau Kanal Möggenweiler Bau RRB	200.000 €	10.000 €	- €	- €	- €
	Ausbau Kanal NBG Klosterörschle	10.000 €	20.000 €	80.000 €	350.000 €	350.000 €
	Ausbau Kanal Eisenbahnstraße	80.000 €	- €	- €	- €	- €
	Ausbau Kanal Eisenbahnstraße Aufd.	- €	- €	- €	- €	- €
	Ausbau Kanal NBG Torkelhalden	- €	180.000 €	80.000 €	- €	- €
	Ausbau Kanal Parcelsustr. Drossel.	90.000 €	10.000 €	250.000 €	100.000 €	- €
	Ausbau Kanal Ableitung RW BZM	10.000 €	- €	- €	- €	- €
	Ausbau Kanal NBG Oberfischbach Ost	10.000 €	200.000 €	100.000 €	- €	- €
	RÜB Lipbach	10.000 €	- €	50.000 €	50.000 €	- €
	RÜB Negelsee	- €	- €	50.000 €	50.000 €	- €
	RÜB Bildbach	- €	- €	30.000 €	- €	- €
	Pumpwerk Breitwiesen	15.000 €	- €	- €	- €	- €
	Pumpwerk Obere Gallusstraße	- €	15.000 €	- €	- €	- €
	Pumpwerk Reute	203.000 €	160.000 €	- €	- €	- €
	Sammler Süd Markdorf	- €	15.000 €	230.000 €	100.000 €	- €
	Pumpendruckltg. Ittendorf-Ahausen	- €	20.000 €	- €	- €	- €
	ordentliche Kreditilgungen Banken	446.000 €	412.000 €	560.000 €	680.000 €	700.000 €
	ordentliche Tilgungen Trägerdarlehen	232.000 €	346.000 €	348.000 €	351.000 €	354.000 €
	Investitionsumlage AZV Kläranlagen	484.000 €	382.000 €	748.000 €	402.000 €	266.000 €
	Jahresverlust	- €	- €	- €	- €	- €
	Deckungsmittellücke Vorjahr	2.524.000 €	1.390.000 €	- €	- €	- €
Summe Auszahlungen		5.725.000 €	4.000.000 €	3.304.000 €	2.861.500 €	2.449.000 €
Saldo		- €	- €	- €	- €	- €

Investitionsübersicht 2021



Investitionsübersicht

Eigenbetrieb Abwasserbeseitigung

Investitions-Nr. und Bezeichnung	Ansatz 2020	Ansatz 2021	VE	Finanzplan 2022	Finanzplan 2023	Finanzplan 2024
AI0341-001 Kanäle Allgemein	29.000,00	25.500,00	0,00	25.000,00	25.000,00	25.000,00
AI0341-002 Kanal Kreuzgasse	100.000,00	0,00	0,00	0,00	0,00	0,00
AI0341-004 Kanal Möggenweiler	435.000,00	60.000,00	0,00	0,00	0,00	0,00
<i>Erläuterungen:</i> Planung und Bau 2019, 2020 und 2021						
AI0341-007 Kanal Eisenbahnstraße	80.000,00	0,00	0,00	0,00	0,00	0,00
AI0341-008 Kanal Torkelhaldden	0,00	180.000,00	0,00	80.000,00	0,00	0,00
<i>Erläuterungen:</i> Kanalneubau im Neubaugebiet Torkelhaldden						
AI0341-011 Kanal Paracelsusstraße (Drosselschacht)	90.000,00	10.000,00	0,00	250.000,00	100.000,00	0,00
<i>Erläuterungen:</i> Planungskosten 2021 und Bau in 2022						
AI0341-012 Kanalhausanschlüsse Allgemein	21.000,00	28.000,00	0,00	25.000,00	25.000,00	25.000,00
AI0341-017 RÜB Bildbach	0,00	0,00	0,00	30.000,00	0,00	0,00
AI0341-018 Pumpwerk Breitwiesen	15.000,00	0,00	0,00	0,00	0,00	0,00
AI0341-019 Sammler Süd Markdorf	0,00	15.000,00	0,00	230.000,00	100.000,00	0,00
<i>Erläuterungen:</i> Bau einer neuen Drainageleitung beim Bildungszentrum Markdorf (Ausschreibung Herbst 2021) Baubeginn Sommerferien 2022						
AI0341-020 Pumpendruckleitung Ittendorf-Ahausen	0,00	20.000,00	0,00	0,00	0,00	0,00
<i>Erläuterungen:</i> Planungskosten für eine alternative Lösung						
AI0341-024 Kanal Fitzenweiler	100.000,00	0,00	0,00	0,00	0,00	0,00
<i>Erläuterungen:</i> Untersuchungen wegen Vorgaben des Landratsamt Bodenseekreis						
AI0341-025 RÜB Lipbach	10.000,00	0,00	0,00	50.000,00	50.000,00	0,00
AI0341-026 RÜB Negelsee	0,00	0,00	0,00	50.000,00	50.000,00	0,00
AI0341-028 Pumpwerk Reute	203.000,00	160.000,00	0,00	0,00	0,00	0,00
<i>Erläuterungen:</i> Sanierung Pumpwerk Reute						
AI0341-030 Kanal Möggenweiler Bau RRB	200.000,00	10.000,00	0,00	0,00	0,00	0,00
<i>Erläuterungen:</i> Bau des RRB Möggenweiler (Honorar-Schlusszahlung erst in 2021)						
AI0341-031 Kanal Klosterörschle	10.000,00	20.000,00	0,00	80.000,00	350.000,00	350.000,00
<i>Erläuterungen:</i> Erschließung/Planung Klosterörschle (Anteil äußere Erschließung 2021)						

Investitionsübersicht 2021




Investitionsübersicht

Eigenbetrieb Abwasserbeseitigung

Investitions-Nr. und Bezeichnung	Ansatz 2020	Ansatz 2021	VE	Finanzplan 2022	Finanzplan 2023	Finanzplan 2024
AI0341-032 Kanal Neubaugebiet Oberfischbach Ost	10.000,00	200.000,00	0,00	100.000,00	0,00	0,00
<i>Erläuterungen:</i> Erschließung Oberfischbach -Ost (Anteil äußere Erschließung 2021)						
AI0341-033 Kanal Ableitung BZM Regenwasser	10.000,00	0,00	0,00	0,00	0,00	0,00
AI0341-034 Pumpwerk Obere Gallusstraße	0,00	15.000,00	0,00	0,00	0,00	0,00
<i>Erläuterungen:</i> Umschluss Pumpwerk Feuerwehr						
AI111-0015 Baukostenumlage AZV Lipbach-Bodensee	470.000,00	367.000,00	0,00	733.000,00	387.000,00	251.000,00
<i>Erläuterungen:</i> Anteil Ausbau der 4. Reinigungsstufe (Kläranlage Immentaad)						
AI111-0016 Baukostenumlage AZV Obere Seefelder-Aach	14.000,00	15.000,00	0,00	15.000,00	15.000,00	15.000,00
AZ0341-001 Beiträge Kanäle Allgemein	-70.000,00	-7.000,00	0,00	-47.500,00	-200.000,00	-200.000,00
AZ0341-004 Beiträge Kanal Möggenweiler	-45.000,00	-15.000,00	0,00	-15.000,00	0,00	0,00
AZ0341-008 Beiträge Kanal Torkelhalden	0,00	-37.500,00	0,00	-37.500,00	0,00	0,00
AZ0341-009 Beiträge Kanal Gewerbegebiet Riedwiesen IV	-50.000,00	-33.900,00	0,00	0,00	0,00	0,00
AZ0342-001 Klärbeiträge Allgemein	-40.000,00	-5.700,00	0,00	-39.600,00	-160.000,00	-160.000,00
AZ0342-004 KlärbeiträgeMöggenweiler	-32.000,00	-10.000,00	0,00	-10.000,00	0,00	0,00
AZ0342-008 Klärbeiträge Torkelhalden	0,00	-30.400,00	0,00	-30.400,00	0,00	0,00
AZ0342-009 Klärbeiträge Gewerbegebiet Riedwiesen IV	-28.000,00	-27.500,00	0,00	0,00	0,00	0,00
AZ0342-012 Kanalhausanschlüsse, Kostenersätze	-50.000,00	-34.800,00	0,00	-2.000,00	-2.500,00	-3.000,00

Übersicht Verpflichtungs- ermächtigungen

Wirtschaftsplan Eigenbetriebe 2021

 Wirtschaftsplan Eigenbetrieb Abwasser - Übersicht Verpflichtungsermächtigungen Eigenbetrieb Abwasserbeseitigung						
Nr.	Bezeichnung	VE im Haushaltsplan TEUR	Fällige Auszahlungen HH-Jahr 2022 TEUR	Fällige Auszahlungen HH-Jahr 2023 TEUR	Fällige Auszahlungen HH-Jahr 2024 TEUR	Fällige Auszahlungen HH-Jahr 2025 TEUR
1.	Jahr 2018	0,0	0,0	0,0	0,0	0,0
2.	Jahr 2019	0,0	0,0	0,0	0,0	0,0
3.	Jahr 2020	0,0	0,0	0,0	0,0	0,0
4.	aktuelles Jahr 2021	0,0	0,0	0,0	0,0	0,0
5.	Summe	0,0	0,0	0,0	0,0	0,0
6.	Nachrichtlich:					
7.	im Finanzplan vorgesehene Kreditaufnahmen	---	0,0	0,0	0,0	0,0

Schuldendienst 2021

und

Nachweisung

über den Stand der Kredite

auf 1. Januar und 31. Dezember 2021

Schuldenübersicht Eigenbetrieb Abwasserbeseitigung

lfd NR.	Kreditgeber	Laufzeit	Laufzeit in Jahren	ursprünglicher Dahrliehensbetrag	Zins %	Zins- bindung	Dahrliehens-betrag	voraussichtlicher Dahrliehensbetrag	voraussichtlicher Dahrliehensbetrag	voraussichtlicher Zinsbetrag	voraussichtlicher Tilgungsbetrag
						bis	31.12.2019	31.12.2020	31.12.2021	31.12.2021.	31.12.2021
1	LB BW 606 106 1189	30.03.1993 01.04.2023	30	1.022.583,76 €	4,65	GLZ 2023	210.031,81 €	150.773,12 €	88.710,48 €	5.939,16 €	62.062,64 €
2	LB BW 606 385 738	30.12.1991 15.03.2021	29	1.022.583,76 €	4,55	GLZ 2021	78.322,88 €	13.817,07 €	- €	157,17 €	13.817,07 €
3	LB BW 606 420 304	13.02.2004 15.09.2029	26	400.000,00 €	4,80	GLZ 2029	209.063,35 €	191.586,94 €	173.256,44 €	8.869,50 €	18.330,50 €
4	LB BW 606 579 486	14.02.1997 15.12.2025	29	368.130,15 €	2,65	GLZ 2025	92.301,35 €	77.482,81 €	62.267,65 €	1.902,92 €	15.215,16 €
5	LB BW 607 118 520	21.08.2006 15.03.2033	27	1.000.000,00 €	4,38	GLZ 2033	634.457,07 €	597.850,49 €	559.614,00 €	25.563,51 €	38.236,49 €
6	LB BW 607 487 119	15.11.2007 15.09.2030	23	1.500.000,00 €	4,595	GLZ 2030	887.831,40 €	821.062,69 €	751.172,69 €	36.535,00 €	69.890,00 €
7	DZ HYP 3019128204	15.06.2001 15.09.2025	24	1.022.583,76 €	5,58	GLZ 2025	367.412,83 €	309.198,56 €	247.667,32 €	15.980,60 €	61.531,24 €
8	DG HYP 3019128206	15.06.2000 15.12.2028	29	511.291,88 €	3,31	GLZ 2028	205.697,96 €	185.103,08 €	163.818,01 €	5.864,53 €	21.285,07 €
9	Bayern LB 64174131	02.06.2009 15.09.2035	26	1.100.000,00 €	4,53	GLZ 2035	797.469,32 €	761.153,56 €	723.164,53 €	33.840,97 €	37.989,03 €
10	LB BW 612 375 366	01.05.2012 15.05.2042	30	1.150.000,00 €	3,31	GLZ 2042	949.154,83 €	919.522,82 €	888.952,40 €	28.424,58 €	30.570,42 €
11	DZ HYP 3307696900	01.08.2013 01.08.2043	30	1.700.000,00 €	2,98	GLZ 2043	1.457.138,45 €	1.415.438,06 €	1.372.481,03 €	41.702,97 €	42.957,03 €
Zwischensumme Fremddarlehen							5.888.881,25 €	5.442.989,20 €	5.031.104,55 €	204.780,91 €	411.884,65 €
1	Stadt Markdorf 1/17	12.06.2002 15.12.2026	25	1.000.000,00 €	1,00	GLZ 2026	400.327,35 €	344.120,28 €	287.349,03 €	3.228,75 €	56.771,25 €
2	Stadt Markdorf 2/20	01.01.2020 30.06.2040	21	4.000.000,00 €	1,20		- €	3.828.000,00 €	3.653.936,00 €	45.936,00 €	174.064,00 €
3	Stadt Markdorf 3/21	01.01.2021	0	2.413.200,00 €	1,50		- €	- €	2.298.200,00 €	34.500,00 €	115.000,00 €
4			0								
5			0								
Zwischensumme Trägerdarlehen							400.327,35 €	4.172.120,28 €	6.239.485,03 €	83.664,75 €	345.835,25 €
Gesamtsumme							6.289.208,60 €	9.615.109,48 €	11.270.589,58 €	288.445,66 €	757.719,90 €

Voraussichtliche Entwicklung der Liquidität 2020 bis 2024

Wirtschaftsplan 2021 des Eigenbetrieb Abwasserbeseitigung

Voraussichtliche Entwicklung der Liquidität

Nr.	Einzahlungs- und Auszahlungsarten	Finanzhaushalt		Finanzplanung		
		Finanz-HH 2020	Finanz-HH 2021	Finanzplan 2022	Finanzplan 2023	Finanzplan 2024
		EUR 1	EUR 2	EUR 3	EUR 4	EUR 5
1	Zahlungsmittelbestand zum Jahresbeginn	-5.465.364,51 €	-1.465.364,51 €			
2a	+ Sonstige Einlagen aus Kassenmitteln zum Jahresbeginn	0,00 €				
2b	+ Investmentzertifikate, Kapitalmarktpapiere, Geldmarktpapiere und sonstige Wertpapiere	0,00 €				
2c	+ Forderungen aus Liquiditätsbeziehungen zu verbundenen Unternehmen, Beteiligungen und Sondervermögen	0,00 €				
3a	- Bestand an Kassenkrediten zum Jahresbeginn	0,00 €				
3b	- Verbindlichkeiten aus Liquiditätsbeziehungen zu verbundenen Unternehmen, Beteiligungen und Sondervermögen	0,00 €				
4	= liquide Eigenmittel zum Jahresbeginn	-5.465.364,51 €				
5	- Auszahlungen aufgrund von übertragenen Ermächtigungen der Vorvorjahre	0,00 €				
6	+ Einzahlungen aus nicht in Anspruch genommenen Kreditermächtigungen für Investitionen und Investitionsfördermaßnahmen aus Vorvorjahr	4.000.000,00 €				
7	+ Einzahlungen aus übertrag. Ermächtigungen für Inv.-Zuwendungen, -Beiträge und ähnl. Entg. für Inv.-Tätigkeit aus Vorvorjahren (§ 21 Abs. 1, § 3 Nr. 18, 19 GemHVO)	0,00 €				
8	+/- veranschlagte Änderung des Finanzierungsmittelbestands (§ 3 Nr. 36 GemHVO)	0,00 €	1.465.364,51 €	0,00 €	0,00 €	0,00 €
9	= voraussichtliche liquide Eigenmittel zum Jahresende	-1.465.364,51 €	0,00 €	0,00 €	0,00 €	0,00 €
10	- davon: für zweckgebundene Rücklagen gebunden	0,00 €	0,00 €	0,00 €	0,00 €	0,00 €
11	- für sonstige bestimmte Zwecke gebunden	0,00 €	0,00 €	0,00 €	0,00 €	0,00 €
12	= vorauss. liquide Eigenmittel zum Jahresende ohne gebundene Mittel	-1.465.364,51 €	0,00 €	0,00 €	0,00 €	0,00 €
13	nachrichtlich: vorauss. Mindest-liquidität (§ 22 Abs. 2 GemHVO)		0,00 €	0,00 €	0,00 €	0,00 €

Gewinn- und Verlustrechnung

Bilanz

Berechnung der Deckungsmittel

zum 31.12.2019

Bilanz zum 31. Dezember 2019

Eigenbetrieb Abwasserbeseitigung Markdorf, Markdorf

	31.12.2019	31.12.2018		31.12.2019	31.12.2018
	€	€		€	€
AKTIVA			PASSIVA		
A. Anlagevermögen			A. Eigenkapital		
I. Sachanlagen			Verlust Verlust des Vorjahrs	-993.449,24	-860.242,34
1. Grundstücke und grundstücksgleiche Rechte mit Geschäfts-, Betriebs- und andere Bauten	8.030,85	8.451,48	Jahresgewinn	167.363,93	-133.206,90
2. Grundstücke und grundstücksgleiche Rechte ohne Bauten	124.574,00	124.574,00	Summe Eigenkapital	-826.085,31	-993.449,24
3. Verteilungs- und Sammlungsanlagen	15.197.111,93	14.983.419,38	B. Empfangene Ertragszuschüsse	9.984.581,36	10.452.433,68
4. Betriebs- und Geschäftsausstattung	50.696,10	51.968,78	C. Rückstellungen		
5. Geleistete Anzahlungen und Anlagen im Bau	2.408.885,08	2.524.593,34	Sonstige Rückstellungen	124.856,14	270.957,08
II. Finanzanlagen			D. Verbindlichkeiten		
Beteiligungen	3.123.771,20	2.614.067,13	1. Verbindlichkeiten gegenüber Kreditinstituten	5.888.881,25	6.315.964,71
B. Umlaufvermögen			- davon mit einer Restlaufzeit bis zu einem Jahr		
Forderungen und sonstige Vermögensgegenstände			€ 445.892,00 (€ 427.083,46)	76.320,22	135.903,96
1. Forderungen aus Lieferungen und Leistungen	476.888,25	484.548,31	2. Verbindlichkeiten aus Lieferungen und Leistungen		
2. Forderungen gegen Unternehmen, mit denen ein Beteiligungsverhältnis besteht	257.670,48	0,00	- davon mit einer Restlaufzeit bis zu einem Jahr		
3. Forderungen an die Stadt	348.517,91	316.985,46	(€ 135.903,96)	6.747.981,34	4.926.797,69
4. Sonstige Vermögensgegenstände	389,20	0,00	3. Verbindlichkeiten gegenüber der Stadt		
			- davon mit einer Restlaufzeit bis zu einem Jahr		
			€ 6.403.861,06 (€ 4.527.313,49)		
				21.996.535,00	21.108.607,88
				21.996.535,00	21.108.607,88

**Gewinn- und Verlustrechnung
für das Geschäftsjahr 2019**

Eigenbetrieb Abwasserbeseitigung Markdorf, Markdorf

	2019		2018
	€	€	€
1. Umsatzerlöse		2.559.771,93	2.496.987,72
2. Sonstige betriebliche Erträge		145.600,94	0,00
3. Materialaufwand			
a) Aufwendungen für Roh-, Hilfs- und Betriebsstoffe und für bezogene Waren	-22.022,36		-16.861,55
b) Aufwendungen für bezogene Leistungen	-1.011.464,66		-983.737,47
		-1.033.487,02	-1.000.599,02
4. Personalaufwand			
Löhne und Gehälter (Verwaltungskosten)		-130.092,43	-103.651,74
5. Abschreibungen auf Sachanlagen		-866.195,84	-863.317,35
6. Sonstige betriebliche Aufwendungen		-74.581,65	-175.544,28
7. Sonstige Zinsen und ähnliche Erträge		0,00	7.873,00
8. Abschreibungen auf Finanzanlagen und auf Wertpapiere des Umlaufvermögens		-157.848,69	-215.481,40
9. Zinsen und ähnliche Aufwendungen		-275.803,31	-279.473,83
10. Ergebnis der gewöhnlichen Geschäftstätigkeit		167.363,93	-133.206,90
11. Jahresgewinn (i.Vj. Jahresverlust)		167.363,93	-133.206,90

**Eigenbetrieb Abwasserbeseitigung - Anlage zur Eigenbetriebsverordnung -
Formblatt 6 Vermögensplan für das Wirtschaftsjahr 2019**

FINANZIERUNGSMITTEL	Planansatz 2019	Ergebnis 2019
Einnahmen	€	€
1. Zuführung zum Stammkapital	0	0
2. Zuführung zu Rücklagen abz. Entnahmen	0	0
3. Jahresgewinn/Verlustausgl.VJ.	0	167.364
4. Zuführung zu Sonderposten mit Rücklageanteil	0	0
5. Zuweis.und Zuschüsse abz. Auflösungsbeiträge	0	0
6. Beiträge u.ä. Entgelte abz. Auflösungsbeiträge	1.413.900	1.477.362
7. Zuführungen zu langfr. Rückstellungen abz. Einnahmen	0	0
8. Kredite		
a) von der Gemeinde	0	0
b) von Dritten	3.884.100	0
9. Abschreibungen und Anlagenabgänge	856.000	866.196
10. Abschreibungen aus Finanzanlagen	171.000	157.849
11. Deckungsmittellücke lfd. Jahr	0	1.390.111
12. Finanzierungsmittel	6.325.000	4.058.882

FINANZIERUNGSBEDARF	Planansatz 2019	Ergebnis 2019
Ausgaben	€	€
1. Sachanlagen und imm. Anlagewerte	3.205.000	2.264.903
2. Finanzanlagen (einschl. Kapitaleinl. u. Umlagen)	793.718	667.553
3. Rückzahlung von Stammkapital	0	0
4. Entnahme aus Rücklagen	0	0
5. Jahresverlust	100.000	0
6. Entnahme Sonderposten m. Rücklageanteil	0	0
7. Auflösung Ertragszuschüsse	642.100	642.798
8. Entnahme langfristiger Rückstellungen	0	0
9. Tilgung von Krediten	524.000	483.628
10. Gewährung von Krediten	0	
a) an Gemeinde	0	0
b) an Dritte	0	0
11. Deckungsmittellücke aus Vorvorjahr 2017	1.060.182	
11. Finanzierungsüberhang lfd. Jahr	0	0
12.Finanzierungsbedarf insgesamt	6.325.000	4.058.882

Finanzierungsfehlbetrag aus Vorjahren	4.075.253
Finanzierungsfehlbetrag aus 2019	1.390.111
Finanzierungsfehlbetrag zum 31.12.2019	5.465.364
davon gedeckt durch Aufnahme Trägerdarlehen 2020	4.000.000
verbleibender Finanzierungsfehlbetrag	-1.465.364
Investitionen 2020	-1.125.500
Kreditermächtigung max. 2021	-2.590.864