



STADT MARKDORF
HAUSHALTSSATZUNG UND
HAUSHALTSPLAN EINSCHLIESSLICH
WIRTSCHAFTSPLÄNE DER EIGENBETRIEBE
FÜR DAS HAUSHALTSJAHR
2021

INHALTSVERZEICHNIS

E c k d a t e n – für den schnellen Leser	Seite	2
Haushaltssatzung	Seite	5
Vorbericht	Seite	9
Gesamtergebnishaushalt	Seite	81
Gesamtfinanzhaushalt	Seite	85
Haushaltsquerschnitt	Seite	89
- Teilhaushalt 1	Seite	93
- Teilhaushalt 2	Seite	165
- Teilhaushalt 3	Seite	201
- Teilhaushalt 4	Seite	245
- Teilhaushalt 5	Seite	407
- Teilhaushalt 6	Seite	557
- Teilhaushalt 7	Seite	589
Investitionsprogramm	Seite	609
Übersicht über Verpflichtungsermächtigungen	Seite	715
Übersicht über den voraussichtlichen Stand der Rücklagen	Seite	717
Übersicht über den voraussichtlichen Stand der Rückstellungen	Seite	719
Übersicht Liquidität	Seite	721
Übersicht über den voraussichtlichen Stand der Schulden	Seite	723
Kennzahlen zur Beurteilung der finanziellen Leistungsfähigkeit	Seite	731
Stellenplan	Seite	735
Berechnung der voraussichtlichen Zuweisungen und Umlagen	Seite	813
Zuschüsse	Seite	817
Übersicht über die Zuordnung der Produktbereiche, Produktgruppen, Produkte zu den Teilhaushalten	Seite	821
Wirtschaftsplan der Abwasserbeseitigung	Seite	841
Wirtschaftsplan der Wasserversorgung	Seite	889
Haushaltsplan Emil- und Maria-Lanzstiftung	Seite	945

E c k d a t e n – für den schnellen Leser

Grundinformation:

Einwohnerzahl	14.251
Fläche des Gemeindegebietes	4.091 ha
Ergebnishaushalt Erträge	33.850.000,-- €
Aufwendungen	35.450.000,-- €
Einzahlungen lfd. Verwaltungstätigkeit	32.880.635,-- €
Auszahlungen lfd. Verwaltungstätigkeit	31.945.903,-- €
Einzahlungen aus Investitionstätigkeit	6.449.700,-- €
Auszahlungen aus Investitionstätigkeit	16.832.600,-- €
Finanzierungstätigkeit	0,-- €
Auszahlungen für die Tilgung von Krediten	219.600,-- €
Verpflichtungsermächtigungen	1.440.000,-- €
Höchstbetrag der Kassenkredite	3.000.000,-- €
Veranschlagtes ordentliches Ergebnis	- 1.600.000,-- €
Zahlungsmittelsaldo aus lfd. Verwaltungstätigkeit	934.732,-- €
Zahlungsmittelsaldo aus Investitionstätigkeit	- 10.382.900,-- €
Zahlungsmittelsaldo aus Finanzierungstätigkeit	- 219.600,-- €
Zahlungsmittelsaldo gesamt	- 9.667.768,-- €

Steuer-/Gebührensätze/Hebesätze:

Grundsteuer A	320 v.H.	(ab 01.01.2010)
Grundsteuer B	350 v.H.	(ab 01.01.2010)
Gewerbesteuer	350 v.H.	(ab 01.01.2005)
Hundesteuer (1. Hund)	76,-- €	(ab 01.01.2002)
Wassergebühren	1,80 €/m ³ zzgl. 7% Steuer	(ab 01.01.2020)
Abwassergebühren	2,15 €/m ³ Schmutzwasser	(ab 01.01.2020)
	0,50 €/m ² Niederschlagswasser	(ab 01.01.2020)

Haushalts- und Wirtschaftspläne 2021 Stadt Markdorf

Kindergartengebühren (1. Kind, Regel)	119,00 €	(ab 01.01.2021)
Vergnügungssteuer monatlich in Gaststätten je Gerät		
ohne Gewinnmöglichkeit	45,-- €	(ab 01.04.2014)
mit Gewinnmöglichkeit	20 % der Bruttokasse	(ab 01.04.2014)

Einnahmen des Ergebnishaushaltes:

Grundsteuer A	75.000,-- €
Grundsteuer B	2.200.000,-- €
Gewerbsteuer	7.500.000,-- €
Gemeindeanteil an der Einkommensteuer	9.591.012,-- €
Gemeindeanteil an der Umsatzsteuer	1.819.298,-- €
Familienleistungsausgleich	765.041,-- €
Zuweisungen	5.940.905,-- €

Ausgaben des Ergebnishaushaltes:

Personalausgaben	10.900.000,-- €
Aufwendungen für Sach- und Dienstleistungen	4.308.939,-- €
Zinsausgaben	171.017,-- €
Gewerbsteuerumlage (35,00 v. H.)	750.000,-- €
Finanzausgleichsumlage an das Land (23,66 v. H.)	4.754.675,-- €
Kreisumlage (30,8 v. H.)	6.189.518,-- €
Deckungsreserve	47.260,-- €

Wichtige Projekte:

- Grunderwerb
- Sicherung und Erweiterung der Grundschulstandorte
- Beteiligung Sanierung Bildungszentrum und Sporthalle
- Kindergarten St. Elisabeth
- Waldkindergarten
- Städtebauliche Erneuerung Rathaus
- Ersatzneubau Turnhalle JGS
- Beschaffung Fahrzeuge Feuerwehr (Ortsteile)
- Finanzierung Eigenbetriebe

Schuldenstand Stadt zum 31.12.2020	3.584.230,40 €
Schuldenstand Eigenbetriebe und Lanz-Stiftung zum 31.12.2020	13.335.199,00 €
Schuldenstand Stadt zum 31.12.2021	3.364.645,00 €
Schuldenstand Eigenbetriebe zum 31.12.2021	15.455.121,00 €
Schuldenstand pro Einwohner 31.12.2020	1.187,-- €
Schuldenstand pro Einwohner 31.12.2021	1.321,-- €
Vergleichbarer Landesdurchschnitt 31.12.2018	1.169,-- €

**Haushaltssatzung und Bekanntmachung der Haushaltssatzung
Haushaltssatzung der Stadt Markdorf
für das Haushaltsjahr 2021**

Auf Grund von § 79 der Gemeindeordnung für Baden-Württemberg hat der Gemeinderat am 19. Januar 2021 die folgende Haushaltssatzung für das Haushaltsjahr 2021 beschlossen:

§ 1 Ergebnishaushalt und Finanzhaushalt

Der Haushaltsplan wird festgesetzt

1. im **Ergebnishaushalt** mit den folgenden Beträgen EUR

1.1 Gesamtbetrag der ordentlichen Erträge von	33.850.000,--
1.2 Gesamtbetrag der ordentlichen Aufwendungen von	35.450.000,--
1.3 Veranschlagtes ordentliches Ergebnis (Saldo aus 1.1 und 1.2) von	- 1.600.000,--
1.4 Gesamtbetrag der außerordentlichen Erträge von	515.000,--
1.5 Gesamtbetrag der außerordentlichen Aufwendungen von	0,--
1.6 Veranschlagtes Sonderergebnis (Saldo aus 1.4 und 1.5) von	515.000,--
1.7 Veranschlagtes Gesamtergebnis (Summe aus 1.3 und 1.6) von	- 1.085.000,--

2. im **Finanzhaushalt** mit den folgenden Beträgen

2.1 Gesamtbetrag der Einzahlungen aus laufender Verwaltungstätigkeit von	32.880.635,--
2.2 Gesamtbetrag der Auszahlungen aus laufender Verwaltungstätigkeit von	31.945.903,--
2.3 Zahlungsmittelüberschuss /-bedarf des Ergebnishaushalts (Saldo aus 2.1 und 2.2) von	934.732,--
2.4 Gesamtbetrag der Einzahlungen aus Investitionstätigkeit von	6.449.700,--
2.5 Gesamtbetrag der Auszahlungen aus Investitionstätigkeit von	16.832.600,--
2.6 Veranschlagter Finanzierungsmittelüberschuss /-bedarf aus Investitionstätigkeit (Saldo aus 2.4 und 2.5) von	-10.382.900,--
2.7 Veranschlagter Finanzierungsmittelüberschuss /-bedarf (Saldo aus 2.3 und 2.6) von	-9.448.168,--
2.8 Gesamtbetrag der Einzahlungen aus Finanzierungstätigkeit von	0,--
2.9 Gesamtbetrag der Auszahlungen aus Finanzierungstätigkeit von	219.600,--
2.10 Veranschlagter Finanzierungsmittelüberschuss /-bedarf aus Finanzierungstätigkeit (Saldo aus 2.8 und 2.9) von	-219.600,--
2.11 Veranschlagte Änderung des Finanzierungsmittelbestands, Saldo des Finanzhaushalts (Saldo aus 2.7 und 2.10) von	-9.667.768,--

§ 2 Kreditermächtigung

Der Gesamtbetrag der vorgesehenen Kreditaufnahmen für Investitionen und Investitionsförderungsmaßnahmen (Kreditermächtigung) wird festgesetzt auf 0,00 EUR.

§ 3 Verpflichtungsermächtigungen

Der Gesamtbetrag der vorgesehenen Ermächtigungen zum Eingehen von Verpflichtungen, die künftige Haushaltsjahre mit Auszahlungen für Investitionen und Investitionsförderungsmaßnahmen belasten (Verpflichtungsermächtigungen), wird festgesetzt auf 1.440.000,00 EUR.

§ 4 Kassenkredite

Der Höchstbetrag der Kassenkredite wird festgesetzt auf 3.000.000,00 EUR.

§ 5 Steuersätze

Die Steuersätze (Hebesätze) werden festgesetzt

1. für die Grundsteuer
 - a) für die land- und forstwirtschaftlichen Betriebe (Grundsteuer A) auf 320 v. H.
 - b) für die Grundstücke (Grundsteuer B) auf 350 v. H. der Steuermessbeträge;
2. für die Gewerbesteuer auf 350 v. H. der Steuermessbeträge.

§ 6 Inkrafttreten

Diese Satzung tritt zum 01.01.2021 in Kraft.

Ausgefertigt:

Markdorf, 19. Januar 2021

Georg Riedmann
Bürgermeister

2. Bekanntmachung der Haushaltssatzung

Die vorstehende Haushaltssatzung mit ihren Anlagen für das Haushaltsjahr 2021 wird hiermit öffentlich bekannt gemacht. Die vom Gemeinderat beschlossene Haushaltssatzung mit ihren Anlagen wurde gemäß § 81 Absatz 2 GemO der Rechtsaufsichtsbehörde am 20.01.2021 vorgelegt. Die genehmigungspflichtigen Bestandteile der Haushaltssatzung wurden vom Landratsamt Bodenseekreis am ... genehmigt.

Der Haushaltsplan liegt zur Einsichtnahme vom ... bis ... im ... im Rathaus Markdorf, Zimmer 15, I UG öffentlich aus.

Markdorf, den

.....

Georg Riedmann

Bürgermeister

Vorbericht zum Haushaltsplan 2021

1. Vorbemerkungen

Vorbericht (§ 6 GemHVO)

Der Vorbericht gibt einen Überblick über die Entwicklung und den Stand der Haushaltswirtschaft unter dem Gesichtspunkt der stetigen Erfüllung der Aufgaben der Stadt. Er soll eine durch Kennzahlen gestützte, wertende Analyse der Haushaltslage und ihrer voraussichtlichen Entwicklung enthalten. Insbesondere soll dargestellt werden,

1. welche wesentlichen Ziele und Strategien die Stadt verfolgt und welche Änderungen gegenüber dem Vorjahr eintreten,
2. wie sich die wichtigsten Erträge, Aufwendungen, Einzahlungen und Auszahlungen, das Vermögen und die Verbindlichkeiten, mit Ausnahme der Kassenkredite, sowie die verbindlich vorgegebenen Kennzahlen in den beiden dem Haushaltsjahr vorangehenden Jahren entwickelt haben und im Haushaltsjahr entwickeln werden,
3. wie sich das Eigenkapital absolut und relativ zur Bilanzsumme in den dem Haushaltsjahr vorangegangenen fünf Jahren entwickelt hat, wie sich das Gesamtergebnis und die Rücklagen im Haushaltsjahr und in den folgenden drei Jahren entwickeln werden und in welchem Verhältnis sie zum Deckungsbedarf des Finanzplans nach § 9 Abs. 4 stehen,
4. welche erheblichen Investitionen und Investitionsförderungsmaßnahmen im Haushaltsjahr geplant sind und welche Auswirkungen sich hieraus für die Haushalte der folgenden Jahre ergeben,
5. welcher Finanzierungsbedarf für die Inanspruchnahme von Rückstellungen entsteht, wie sich die inneren Darlehen voraussichtlich entwickeln und welche Auswirkungen sich daraus im Finanzplanungszeitraum ergeben,
6. in welchen wesentlichen Punkten der Haushaltsplan vom Finanzplan des Vorjahres abweicht und
7. wie sich der Zahlungsmittelüberschuss oder -bedarf aus laufender Verwaltungstätigkeit, der veranschlagte Finanzierungsmittelüberschuss oder -bedarf und der Bestand an liquiden Mitteln im Vorjahr entwickelt haben sowie in welchem Umfang Kassenkredite in Anspruch genommen worden sind.

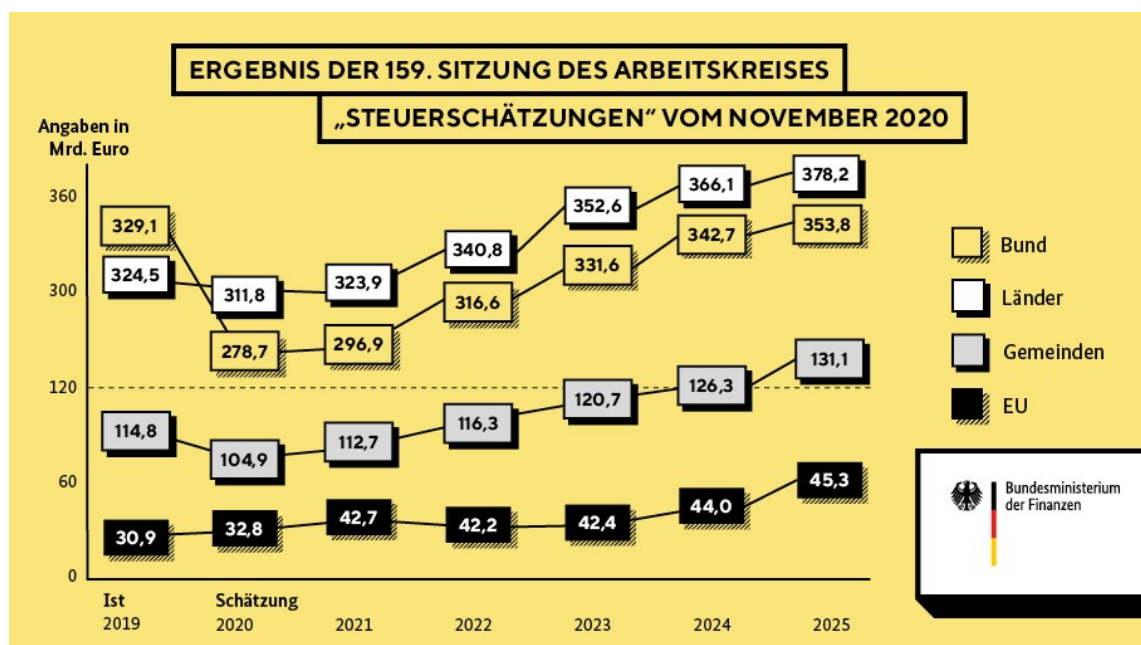
2. Gesamtwirtschaftliche Lage

Mit Blick auf die Entwicklung der wirtschaftlichen Lage in Deutschland ist der Anteil derer, die künftig eine Verschlechterung der konjunkturellen Situation erwarten, gewachsen. Laut einer im Sommer 2020 durchgeführten Umfrage haben sich 48 Prozent der Befragten in Deutschland dahingehend geäußert, dass Ihrer Ansicht nach die wirtschaftliche Lage in den nächsten 12 Monaten schlechter werden wird. Die Corona-Pandemie hat in Deutschland und der Eurozone zu einem historischen Einbruch der Wirtschaftsleistung geführt.

Es wird für Deutschland 2020 weiterhin einen Rückgang des Bruttoinlandsprodukts um rund 6% erwartet. Im Euroraum insgesamt dürfte das Bruttoinlandsprodukt um rund 8% schrumpfen. Für 2021 kann mit einem aufholenden Wachstum gerechnet werden. Geld- und Fiskalpolitik mildern zwar die Folgen der Krise. Weitere Infektionswellen bleiben das größte Risiko, obgleich die neuen Eindämmungsmaßnahmen wohl gezielter ausfallen als im Frühjahr.

Ergebnisse der Novembersteuerschätzung

Verglichen mit der Steuerschätzung vom September 2020 werden die Steuereinnahmen insgesamt im Jahr 2020 um 10,6 Mrd. Euro höher ausfallen. Für den Bund ergeben sich dabei Mehreinnahmen von 3,4 Mrd. Euro und für die Länder von 5,3 Mrd. Euro. Die Einnahmen der Gemeinden steigen um 1,4 Mrd. Euro. Auch in den Jahren 2021 bis 2023 wird das Steueraufkommen insgesamt betrachtet über dem Schätzergebnis vom September 2020 liegen. Das Jahr 2025 wurde erstmalig geschätzt. Die Auswirkungen auf die einzelnen staatlichen Ebenen sind dabei unterschiedlich.



Haushalts- und Wirtschaftspläne 2021 Stadt Markdorf

Im Jahr 2020 konnten die Kommunen – durch die Hilfen des Bundes und des Landes – ihre Haushalte weitgehend vollziehen. Für die Jahre 2021 und 2022 stellt sich die Situation anders dar. Obgleich – auch auf Basis der letzten Steuerschätzung – auf kommunaler Ebene weiterhin erhebliche Mindereinnahmen im Vergleich zu den Prognosen der Vorjahre zu erwarten sind, sind derzeit keine weiteren Hilfspakete von Land und Bund geplant. Jetzt – wo die Kommunen in der Haushaltsaufstellung für das Jahr 2021 sind – zeichnet sich ab, dass es in zahlreichen Fällen Schwierigkeiten geben wird, genehmigungsfähige Haushalte auszustellen.

Der Städtetag und der Gemeindetag haben sich daher in den letzten Wochen und Monaten in enger Abstimmung mit den Mitgliedstädten sowohl auf der Fachebene als auch auf der politischen Ebene intensiv mit der Frage auseinandergesetzt, welche Möglichkeiten bestehen, diesen sich abzeichnenden Schwierigkeiten zu begegnen. In und nach der Pandemie ist es essentiell, dass die Kommunen Investitionen tätigen können, um ihrer Aufgabe als Motor der (lokalen) Wirtschaft gerecht zu werden. Daher sind die Maßstäbe, an denen die Genehmigungsfähigkeit des Haushalts geprüft wird, situationsgerecht anzupassen. Dabei ist am mittelfristigen Ziel eines ausgeglichenen ordentlichen Ergebnisses nach Überwindung der Auswirkungen der Coronapandemie festzuhalten. Die angepassten Prüfungsmaßstäbe sollten aus diesem Grund (vorerst) auf die nächsten zwei Jahre befristet werden. Konkret hält der Städtetag folgende Anpassungen für zwingenderforderlich:

- Ein aus einem coronabedingten Rückgang bei den Erträgen (insbesondere steuerbedingte Rückgänge und Schlüsselzuweisungen) und coronabedingten Mehraufwendungen resultierender Fehlbetrag beim ordentlichen Ergebnis steht der Genehmigungsfähigkeit des Haushalts nicht entgegen.

- Coronabedingte Fehlbeträge beim ordentlichen Ergebnis in den Jahren 2020, 2021 und 2022 können in späteren Jahren mit dem Basiskapitel verrechnet werden, wenn es der Kommune nicht gelingen sollte, diese Fehlbeträge anderweitig zu decken.

- Coronabedingt kann die Situation auftreten, dass in Ausnahmefällen kein Zahlungsmittelüberschuss des Ergebnishaushaltes im Jahr 2021 und 2022 erwirtschaftet werden kann und daher ausnahmsweise maßvoll Kassenkredite zur Verstärkung eingesetzt werden müssten. Der Städtetag spricht sich dafür aus, dass die Rechtsaufsichtsbehörden bei coronabedingten Zahlungsmittelbedarfen des Ergebnishaushalts und unter Berücksichtigung des Einzelfalles notwendige Kassenkredite genehmigen.

Haushalts- und Wirtschaftspläne 2021 Stadt Markdorf

-Im Hinblick auf die vorausschauende nachhaltige Aufrechterhaltung der Liquidität sollte Kredite zur Finanzierung von Investitionen auch dann genehmigt werden, wenn der Bestand an liquiden Mittel höher ist als der sich aus § 22 Abs. 2 GemH-VO ergebende Sollwert.

-Auf der anderen Seite sollte in den Jahren 2021 und 2022 von den Rechtsaufsichtsbehörden nicht beanstandet werden, wenn der Bestand an liquiden Mittel unter dem Sollwert des § 22Abs. 2 GemHVO liegt.

-Für die kreisangehörigen Städte und Gemeinde verschärft sich die Situation durch die sich abzeichnenden hohen Kreisumlagen. Für die Jahre 2021 und 2022 ist insoweit bei den Landkreisen auf die Erwirtschaftung von nicht zahlungsrelevanten Aufwendungen wie beispielsweise Abschreibungen zu verzichten, da sonst zu Lasten der Haushalte der kreisangehörigen Städte und Gemeinden u.U. Liquiditätsaufbau bei den Landkreisen erfolgt. Bei den Landkreisen ist daher ein Fehlbetrag beim ordentlichen Ergebnis in Kauf zu nehmen, insbesondere wenn dieser aus Überschüssen des ordentlichen Ergebnisses des Vorjahres gedeckt werden kann. Es ist daher dafür Sorge zu tragen, dass auch die Kreise von den vorgenannten Möglichkeiten Gebrauch machen und die kreisangehörigen Städte und Gemeinden nicht anteilig die nicht zahlungsrelevanten Aufwendungen der Landkreise erwirtschaften müssen.

Diese Forderungen wurden im Rahmen der „Hinweise und Empfehlungen“ des Innenministeriums an die Rechtsaufsichtsbehörden zur Beurteilung der kommunalen Haushalte weitgehend umgesetzt. Im Rahmen des Vorberichts werden auch die wesentlichen Mindereinnahmen der Stadt – insbesondere bei der Gewerbesteuer erläutert. Alleine diese Sondersituation führt nach heutigem Stand dazu, dass der Haushaltsausgleich nicht gelingt.

Haushalts- und Wirtschaftspläne 2021 Stadt Markdorf

3. Örtliche Rahmenbedingungen

3.1 Informationen zur Stadtfläche

Bodenfläche insgesamt	4.091 ha	100,0 %
Markdorf	1.162 ha	
Ittendorf	1.547 ha	
Riedheim	1.382 ha	
darunter:		
Landwirtschaftsfläche	2.238 ha	54,7 %
Wald	1.241 ha	30,3 %
Unland und Gehölz	7 ha	0,2 %
Siedlungs- und Verkehrsfläche	573 ha	14,0 %
darunter		
Wohnbaufläche	195 ha	9,5 %
Gewerbefläche	76 ha	1,9 %
Verkehrsfläche	186 ha	4,6 %

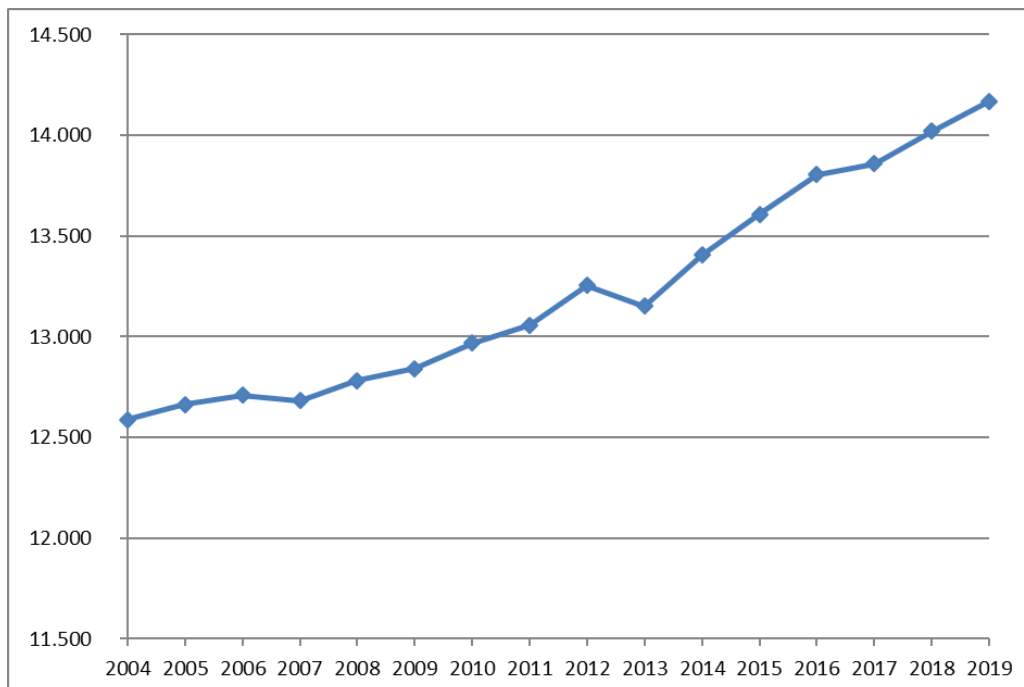
3.2 Bevölkerungsentwicklung

Jahr	Einwohner
1970	6.547
1980	10.495
1990	10.903
2000	12.097
2010	12.968
2015	13.608
2016	13.806
2017	13.858
2018	14.020
2019	14.170
2020	14.251

	2019	2020	2021
Steuerkraftmesszahl	22.239.221 €	20.519.231 €	20.095.837 €
Bedarfsmesszahl	21.868.561 €	23.198.683 €	23.139.349 €
Steuerkraftsumme	23.183.120 €	21.773.693 €	20.095.837 €
Schlüsselzahl	0,00 €	2.679.452 €	3.043.512 €
Steuerkraft je EW	1.585 €	1.448 €	1.410 €
Steuerkraftsumme je EW	1.652 €	1.537 €	1.410 €

Übersicht über die Fortschreibung der Einwohnerzahlen

Einwohnerzahl laut Fortschreibung des Statistischen Landesamts		davon			
		männlich		weiblich	
30.06.2004	12.587	6.129	48,69%	6.458	51,31%
30.06.2005	12.664	6.172	48,74%	6.492	51,26%
30.06.2006	12.710	6.161	48,47%	6.549	51,53%
30.06.2007	12.683	6.149	48,48%	6.534	51,52%
30.06.2008	12.781	6.198	48,49%	6.583	51,51%
30.06.2009	12.843	6.211	48,36%	6.632	51,64%
30.06.2010	12.968	6.239	48,11%	6.729	51,89%
30.06.2011	13.057	6.336	48,53%	6.721	51,47%
30.06.2012	13.254	6.493	48,99%	6.761	51,01%
30.06.2013	13.153	6.468	49,18%	6.685	50,82%
30.06.2014	13.405	6.611	49,32%	6.794	50,68%
30.06.2015	13.608	6.729	49,45%	6.879	50,55%
30.06.2016	13.806	6.794	49,21%	7.012	50,79%
30.06.2017	13.858	6.868	49,56%	6.990	50,44%
30.06.2018	14.020	6.942	49,51%	7.078	50,49%
30.06.2019	14.170	6.996	49,37%	7.174	50,63%
30.06.2020	14.251				



4. Erläuterungen zu den Vorjahren

4.1 Das Haushaltsjahr 2019

Der Stadtrat hat am 04.08.2020 in öffentlicher Sitzung die Jahresrechnung 2019 beschlossen.

Die Jahresrechnung schließt in Einnahmen und Ausgaben mit folgendem Ergebnis ab:

	Haushaltsrechnung	Planansatz	Mehr/Weniger
Verwaltungs-HH	39.846.612,66 €	41.730.000,00 €	- 1.883.387,34 €
Vermögens-HH	7.063.337,60 €	12.100.000,00 €	- 5.036.662,40 €
Gesamt	46.909.950,26 €	53.830.000,00 €	- 6.920.049,74 €

Die Abweichung beträgt rund - 12,86 % (Vorjahr + 6,36 %).

Der Zuschussbedarf der Einzelpläne 0 - 8 des Verwaltungshaushalts betrug nach

der Haushaltsplanung	16.239.630,00 €
dem Haushaltsergebnis	14.823.949,75 €

Der Zuschussbedarf hat sich gegenüber der Planung um 1.415.680,25 € vermindert und setzt sich zusammen aus:

Mehreinnahmen von	752.170,60 €	und
Minderausgaben von	663.509,65 €	

Der Verwaltungshaushalt schließt mit einer Zuführung vom Verwaltungshaushalt an den Vermögenshaushalt in Höhe von 34.092,22 € ab. Geplant war eine solche in Höhe von 650.000,00 €.

Damit konnte die gesetzlich vorgeschriebene Mindestzuführung vom Verwaltungs- an den Vermögenshaushalt (§ 22 GemHVO) in Höhe der Tilgungsleistungen mit 203.230,10 € nicht erwirtschaftet werden. Wesentlicher Grund ist die deutlich gesunkene Gewerbesteuer.

Haushalts- und Wirtschaftspläne 2021 Stadt Markdorf

Die Zuführungen vom Verwaltungs- an den Vermögenshaushalt betragen

2001	1,76 Mio. €	2007	5,53 Mio. €	2013	17,20 Mio. €
2002	0,47 Mio. €	2008	4,46 Mio. €	2014	9,56 Mio. €
2003	0,39 Mio. €	2009	./ 1,22 Mio. €	2015	1,72 Mio. €
2004	1,61 Mio. €	2010	2,05 Mio. €	2016	1,66 Mio. €
2005	2,23 Mio. €	2011	4,02 Mio. €	2017	6,93 Mio. €
2006	3,59 Mio. €	2012	1,37 Mio. €	2018	4,90 Mio. €
2019	0,03 Mio. €				

Ursächlich für diese Veränderung war:

	Vorjahr	lfd. Jahr
- der niedrigere Zuschussbedarf der Einzelpläne 0 – 8 des Verwaltungshaushalts von	+ 2.157.321,82 €	+1.415.680,25 €
- ein höherer Nettoüberschuss aus Steuern und allgemeinen Zuweisungen sowie Umlagen von	+ 439.656,24 €	- 2.199.893,08 €
- ein höherer Überschuss aus der allgemeinen Finanzwirtschaft von	+ 133.926,18 €	+ 784.212,83 €

Im Wesentlichen sind folgende Positionen für diese Entwicklung ursächlich:

Bezeichnung	Ansatz	Ergebnis	Veränderung
Grundsteuer A	74.000,00	75.286,03	+ 1.286,03
Grundsteuer B	2.150.000,00	2.191.964,27	+ 41.964,27
Gewerbesteuereinnahmen	13.000.000,00	10.258.026,75	- 2.741.973,25
Stadtanteil an d. Eink.steuer	10.436.792,00	10.475.278,35	+ 38.486,35
Stadtanteil an d. Umsatzsteuer	1.696.480,00	1.697.334,15	+ 854,15
Andere Steuern u. steuerähnl. Einn.	531.000,00	411.023,52	- 119.976,48

Haushalts- und Wirtschaftspläne 2021 Stadt Markdorf

Schlüsselzuweisungen vom Land	0,00	65.353,90	+ 65.353,90
Investitionspauschale	1.199.600,00	1.227.293,40	+ 27.693,40
Ausgleichsleist. Familienleistungsausg.	765.983,00	756.727,00	- 9.256,00

Gebühren und Entgelte	1.431.945,00	1.466.394,73	+ 34.449,73
-----------------------	--------------	--------------	-------------

Verwaltungsgebühren Finanzverwaltung		+ 6.752,24 €
Verwaltungsgebühren Ordnungsamt		+ 14.210,04 €
Grundschülerbetreuung		- 7.379,20 €
Benutzungsgebühren		
Kindergartengebühren		+ 91.575,10 €
Kleinkinderbetreuung		+ 3.719,10 €
Gebühren Märkte		- 5.942,50 €
Bestattungswesen		- 66.231,49 €

Veräußerungserlöse, Miete, Pacht	1.466.000,00	1.752.613,34	+ 286.613,34
----------------------------------	--------------	--------------	--------------

Positionen mit Planabweichung > 5 TEUR

Gemeindeorgane Weinverkauf		+ 17.288,82
Gemeindeorgane Vermischte Einnahmen		+ 5.406,27
Finanzverwaltung Kostenersätze		+ 31.275,90
Grundschule Markdorf Vermischte Einnahmen		- 11.719,42
Grundschule Leimbach Vermischte Einnahmen		+ 6.252,96
Heimat- und Kulturpflege Vermischte Einnahmen		- 9.279,66
Unterbringung von Asylbewerbern Mieten und Pachten		- 36.488,02
KIGA St. Elisabeth Vermischte Einnahmen		+ 5.523,33
KIGA St. Josef Vermischte Einnahmen		+ 20.723,09
KIGA St. Martin Vermischte Einnahmen		+ 13.732,40
KIGA Hepbach Vermischte Einnahmen		+ 10.122,40
Kleinkindbetreuung KIGA St. Martin Vermischte Einnahmen		+ 9.637,72
Kleinkindbetreuung KIGA Hepbach Vermischte Einnahmen		+ 9.632,74
Kleinkindbetreuung KIGA St. Josef Vermischte Einnahmen		+ 7.367,56
Bauverwaltung Vermischte Einnahmen		+ 7.250,17
Gemeindestraßen Vermischte Einnahmen		+ 8.778,10

Haushalts- und Wirtschaftspläne 2021 Stadt Markdorf

Stadthalle Mieten	-	6.145,64
Bauhof Vermischte Einnahmen	+	102.600,3
		4
Bauhof Verrechnungseinnahmen vom Vermögenshaushalt	+	12.735,00
Gemeindewald Verkaufserlöse	+	48.499,87
Allg. Grundvermögen Mieten	+	19.985,82
Allg. Grundvermögen Vermischte Einnahmen	+	12.558,84

Bezeichnung	Ansatz	Ergebnis	Veränderung
Erstattungen (ohne Innere Verrech.)	780.300,00	985.248,15	+ 204.948,15
Gemeindeorgane		+	4.614,28
Hauptverwaltung		-	5.687,30
Finanzverwaltung		+	52.921,58
Stadtkasse		+	1.328,75
Liegenschaftsverwaltung		+	5.607,84
Wahlen		-	37,48
Gesamtverwaltung		+	1.626,34
Datenverarbeitung		+	3.433,18
Feuerwehr		+	17.352,87
Jakob-Gretser-Schule		+	200,00
Grundschule Leimbach		+	1.400,00
Unterbringung von Asylbewerbern		-	5.400,16
KIGA St. Elisabeth		+	15.021,87
KIGA Pestalozzi		+	6.774,50
KIGA St. Josef		+	7.820,00
KIGA St. Martin		+	21.794,00
KIGA Altes Schulhaus		+	15.403,67
Sportplätze		+	2.975,00
Stadtgärtnerei		-	3.201,75
Bauverwaltung		+	35.782,45
Bauordnungsamt		+	34.346,26
Straßenbeleuchtung		+	984,00
Straßenreinigung		-	2.934,33
Bauhof		-	23.233,75
Förderung öffentlicher Nahverkehr		-	5.000,00
Gemeindewald		+	12.767,83
Allg. Grundvermögen		+	15.154,86

Haushalts- und Wirtschaftspläne 2021 Stadt Markdorf

Bezeichnung	Ansatz	Summe Ergebnis	204.948,15 Veränderung
Zuweisungen und Zuschüsse	2.167.400,00	2.379.701,55	+212.301,55
			+ 69,89
Gesamtverwaltung (Zuweisung vom übrigen Bereich)			
Feuerwehr (Zuweisung Land)		-	950,00
Feuerwehr (Zuweisung vom übrigen Bereich)		+	4.815,00
Jakob-Gretser-Schule (Zuweisung Land)		+	27.703,13
Grundschule Leimbach (Zuweisung Land)		+	29.380,62
Grundschulförderklassen (Zuweisung Land)		-	1.500,00
Grundschülerbetreuung Markdorf (Zuweisung Land)		+	5.152,50
Ganztagesbetreuung Jakob-Gretser-Schule (Zuweisung Land)		-	1.118,50
Grundschülerbetreuung Leimbach (Zuweisung Land)		-	5.500,00
Allgemeine Sozialverwaltung (Zuweisung vom übrigen Bereich)		+	1.300,00
Unterbringung von Asylbewerbern (Zuweisung vom Land)		-	10.915,71
Mehrgenerationenhaus (Zuweisung Land)		+	33.749,39
Mehrgenerationenhaus (Zuweisung Gemeinden)		-	30.000,00
KIGA St. Elisabeth (Zuweisung Land)		+	4.082,51
KIGA Pestalozzi (Zuweisung Land)		+	7.425,80
KIGA St. Josef (Zuweisung Land)		+	3.502,45
KIGA St. Martin (Zuweisung Land)		+	2.098,19
KIGA Altes Schulhaus (Zuweisung Land)		+	5.409,48
KIGA Hepbach (Zuweisung Land)		+	14,15
Kleinkindbetreuung St. Martin (Zuweisung Land)		+	13.422,68
Kindergartenförderung (Zuweisung Gemeinden)		-	12.000,00
Kleinkindbetreuung Pestalozzi (Zuweisung Land)		+	19.444,96
Kleinkindbetreuung Altes Schulhaus (Zuweisung Land)		+	7.955,42
Kleinkindbetreuung Hepbach (Zuweisung Land)		+	18.450,54
Kleinkindbetreuung St. Josef (Zuweisung Land)		+	20.439,39
Kleinkindbetreuung Interim Leimbach (Zuweisung Land)		+	16.905,25
Kath. Kindergarten St. Nikolaus (Zuweisung Land)		+	47.682,79
Gemeindestraßen (Zuweisung Land)		+	5.610,00
Gemeindestraßen (Zuweisung Land nach § 27 FAG)		+	23,50
Friedhof (Zuweisung Land)		+	19,42
Gemeindewald (Zuweisung Land)		+	1.628,70
Gemeindewald (Zuweisung Gemeinden)		-	2.000,00
		Summe	+ 212.301,55

Haushalts- und Wirtschaftspläne 2021 Stadt Markdorf

Bezeichnung	Ansatz	Ergebnis	Veränderung
Sonstige Finanzeinnahmen (ohne kalk. Kosten)	732.695,00	659.835,16	- 72.859,84
Finanzverwaltung – Mahngebühren		-	15.389,82
Öffentliche Ordnung – Bußgelder		+	18.135,73
Elektrizitätsversorgung – Gewinnbeteiligung		+	0,00
Elektrizitätsversorgung – Konzessionseinnahmen		-	23.190,24
Gasversorgung – Konzessionsabgaben		-	8.861,62
Allgemeine Finanzwirtschaft – Zinseinnahmen komm. SR		+	27.437,90
Allgemeine Finanzwirtschaft – Zinseinnahmen sonst. öff. SR (FG)		-	5.887,50
Allgemeine Finanzwirtschaft – Zinseinnahmen sonst. öff. SR (Gir)		-	100,00
Ganztagesbetreuung Jakob-Gretser-Schule (Zuweisung Land)		-	1.118,50
Grundschülerbetreuung Leimbach (Zuweisung Land)		-	5.500,00
		Summe	- 72.859,84

Bezeichnung	Ansatz	Ergebnis	Veränderung
Personalausgaben	10.169.320,00	10.288.610,92	+ 119.290,92

Bezeichnung	Ansatz	Ergebnis	Veränderung
Sächl. Verwaltungs- u. Betriebsaufwand (ohne Innere Verrechnungen u. kalkulat. Kosten)	8.404.305,00	7.209.529,73	-1.194.775,27

Abweichungen > 15 TEUR

Gemeindeorgane - Repräsentationen, Tagungen und Besichtigungen			-20.200,57
Gemeindeorgane - Weinkauf			32.917,67
Wahlen - Wahlkosten			15.193,63
Organisation und EDV - Benutzerentgelte Rechenzentrum Ulm			-21.958,53
Verkehrsübungsplatz - Unterhaltung der Außenanlagen			15.294,59

Haushalts- und Wirtschaftspläne 2021 Stadt Markdorf

Feuerwehr - Unterhaltung Außenanlage	-26.839,35
Feuerwehr - Arbeitsgeräte und Maschinen	-20.695,61
Feuerwehr - Fahrzeugkosten	16.092,16
Jakob-Gretser-Schule - Verpflegungskosten	71.724,91
Grundschule Leimbach – Gebäude- und Grundstücksunterhaltung	17.247,13
Grundschule Leimbach - Heizung der Gebäude	20.967,10
Grundschule Leimbach - Verpflegungskosten	28.693,45
BZ Markdorf - Erstattungen von Verwaltungs- u. Betriebsaufwand an Gemeinden und Gemeindeverbänden	-433.831,26
Ganztagesbetreuung Jakob-Gretser-Schule - Lebensmittel Ganztagesbetreuung	-60.000,00
Grundschülerbetreuung Leimbach - Lebensmittel Grundschülerbetreuung	-20.000,00
Stadtarchiv - Sachverständigen- und Gerichtskosten	-17.935,00
Unterbringung von Asylbewerber - Mieten	-25.909,86
Einrichtung der Jugendarbeit, Jugendcafé - Gebäude- und Grundstücksunterhaltung	-18.339,61
KIGA St. Elisabeth - Sachverständigen und Gerichtskosten	28.419,53
KIGA Pestalozzi - Honorar Sachverständiger, Eingliederungshilfe	51.057,52
KIGA St. Josef - Sachverständigen und Gerichts-kosten	45.350,61
KIGA St. Martin - Sachverständigen und Gerichts-kosten	33.084,77
KIGA Altes Schulhaus - Gebäude- und Grundstücksunterhaltung	-18.750,19
KIGA Altes Schulhaus - Unterhaltung der Außenanlagen	-25.936,02
KIGA Hepbach - Sachverständigen- und Beratungskosten	21.431,99
Kleinkindbetreuung KIGA Hepbach - Sachverständigen und Gerichts kosten	19.901,49
MZH Leimbach - Gebäudeunterhaltung	-65.686,95
Sporthalle LBZ –außerschulisch- - Erstattung von Verwaltungs- und Betriebsaufwand an Gemeinden und Gemeindeverbänden	-55.000,00
Stadtgärtnerei - Gebäudeunterhaltung	37.048,02
Bauverwaltung - Sachverständigen- und Gerichtskosten	-48.131,33

Haushalts- und Wirtschaftspläne 2021 Stadt Markdorf

Orts- und Regionalplanung - Bauleitplanung und Städtebau	46.486,88
Orts- und Regionalplanung - Baumkataster	-30.000,00
Orts- und Regionalplanung - Lärmaktionsplanung	-29.791,63
Bauordnungsamt - Erstattung von Verwaltungs- und Betriebsaufwendung an Gemeinden und Gemeindeverbänden	-16.000,00
Wohnungsbauförderung - Sachverständigen und Gerichtskosten	-43.712,99
Gemeindestraßen - Straßenunterhaltung	-95.344,28
Gemeindestraßen - Bewirtschaftung der Grundstücke und bauliche Anlagen	-16.201,86
Gemeindestraßen - Bauwerkkataster	-45.002,00
Straßenbeleuchtung - Unterhaltung der Straßenbeleuchtung	22.125,96
Straßenbeleuchtung - Stromkosten	26.501,23
Straßenreinigung - Betriebsaufwand Winterdienst	-18.989,44
Wasserläufe –Wasserbau- - Unterhaltung der öffentlichen Gewässer	-58.839,27
Friedhof - Unterhaltung der Außenanlagen	-25.423,78
Friedhof - Betriebsaufwand	-19.507,72
Stadthalle Markdorf - Gebäude- und Grundstücksunterhaltung	-52.931,83
Feldwege - Unterhaltungsaufwand	-35.813,59
Tourismus/Fremdenverkehr - Fremdenverkehrsumlage Gemeindeverwaltungsverband	-69.799,00
Sonstige Wirtschaftsförderung - Erstattung von Verwaltungs- und Betriebsaufwand übriger Bereiche	-23.338,19
Gemeindewald - Zuwendung an Spitalfond Nettoholzerlös	17.924,11
Allg. Grundvermögen - Gebäudeunterhaltung	-39.411,16
Allg. Grundvermögen - Unterhaltung der Außenanlagen	-19.671,21
Allg. Grundvermögen - Heizungskosten	33.390,41
Allg. Grundvermögen - Steuern und Versicherung	-23.667,17
Eigener Wohnungsbau –Kleine Steige- - Gebäudeunterhaltung	21.035,68

Bezeichnung	Ansatz	Ergebnis	Veränderung
Zinsausgaben	144.350,00	142.873,07	- 1.476,93
Gewerbsteuerumlage	2.525.800,00	2.042.032,55	- 483.767,45
Finanzausgleichsumlage	5.693.774,00	5.680.737,90	- 13.036,10
Kreisumlage	7.140.401,00	7.141.530,00	+ 1.129,00
Erstattung Zinsen Vollverzinsung Gewerbesteuer	27.000,00	425.591,25	+ 398.591,25

Vermögenshaushalt

Die Einnahmen und Ausgaben des Vermögenshaushalts betragen nach der

Haushaltsplanung	12.100.000,00 €
Rechnungsergebnis	7.063.337,60 €

Das Volumen des Vermögenshaushalts hat sich um 5.036.662,40 € reduziert.

Bedingt durch die negative Entwicklung im Verwaltungshaushalt konnte die geplante Zuführung vom Verwaltungs- an den Vermögenshaushalt in Höhe von 650.000,00 € nicht erreicht werden und liegt um 615.907,78 € darunter.

Der Vermögenshaushalt schließt mit einer Entnahme aus der allgemeinen Rücklage in Höhe von 5.303.446,02 €. Geplant war eine Entnahme über 6.950.000,00 €. Damit beträgt die allgemeine Rücklage auf den 31.12.2019: 26.288.089,38 €.

Haushalts- und Wirtschaftspläne 2021 Stadt Markdorf

Im Ergebnis zeigt sich folgendes Bild:

Bezeichnung	Ansatz	Ergebnis	Veränderung
Einnahmen			
Zuführung vom Verwaltungs-HH	650.000,00	34.092,22	- 615.907,78
Entnahme allg. Rücklage	6.950.000,00	5.303.446,02	- 1.646.553,98
Rückflüsse v. Darlehen	57.100,00	56.544,57	- 555,43
Einnahmen aus der Veräußerung Von Beteiligungen	0,00	0,00	+ 0,00
Einnahmen aus der Veräußerung v. bewegl. Sachen des Anlagever- mögens, Grundstücksveräußerungs- erlöse	2.008.400,00	968.460,64	- 1.039.939,36
Beiträge u. ähnl. Entgelte	1.356.000,00	546.810,44	- 809.189,56
Zuweisungen und Zuschüsse von Bund, Land usw.	1.078.500,00	153.983,71	- 924.516,29
Darlehen Umschuldung	0,00	0,00	0,00

Haushalts- und Wirtschaftspläne 2021 Stadt Markdorf

Ausgaben

Zuführung zum VerwaltungsHH	0,00	0,00		0,00
Zuführung an Allg. Rücklage	0,00	0,00	+	0,00
Gewährung von Darlehen	0,00	0,00		0,00
Erwerb von Beteiligungen, Kapitalanlagen	25.000,00	24.857,00	-	143,00
Erwerb v. Grundstücken	305.920,00	213.226,04	-	92.693,96
Erwerb v. bewegl. Sachen des Anlagevermögens	955.200,00	756.015,18	-	199.184,92
Baumaßnahmen	8.664.000,00	5.694.860,05	-	2.969.139,95
Tilgung von Darlehen	203.700,00	203.230,10	-	469,90
Zuweisungen und Zuschüsse für Investitionen	1.296.180,00	171.149,23	-	1.125.030,77
Darlehen Umschuldung	0,00	0,00		0,00

4.2 Planung für das Haushaltsjahr 2020

Planung

Mit Beschluss vom 21.01.2020 hat der Stadtrat in öffentlicher Sitzung den Haushaltsplan für das Jahr 2020 und die Wirtschaftspläne der Eigenbetriebe Wasserversorgung und Abwasserbeseitigung beschlossen. Mit Erlass vom 30. Januar 2020 hat das Landratsamt Bodenseekreis die Gesetzmäßigkeit der Haushaltssatzung (ohne Stellenplan) bestätigt.

Das Volumen des Haushaltsplanes 2020 beträgt:

Haushalt	Plan 2020
Ergebnishaushalt	37.200.000,00
Finanzhaushalt (Vermögen)	22.259.000,00
Gesamt	59.459.000,00

Die Haushaltssatzung 2020 weist im Ergebnishaushalt ein ausgeglichenes Ergebnis aus und kann damit den Vorgaben des NKHR Rechnung tragen. Hierzu trägt die insgesamt verbesserte Ertragslage bei, die u.a. aus den seit 01. Januar 2018 geltenden höheren Schlüsselzahlen resultiert. Stagnierenden Erträgen stehen im Finanzplanungszeitraum jedoch weiter ansteigende Aufwendungen gegenüber (+ ca. 4 Mio. € bis 2023). Die nach Umstellung auf das NKHR erstmals im Ergebnishaushalt flächendeckend zu veranschlagenden Abschreibungen betragen 3.082.920,00 €. Den Abschreibungen stehen aufgelöste Investitionszuwendungen und -beiträge in Höhe von 923.340,00 € gegenüber. Die Nettoabschreibungen belaufen sich somit auf 2.159.580,00 €. Die im investiven Bereich geplanten Vorhaben werden die Abschreibungen künftig nochmals deutlich erhöhen. Im Jahr 2023 sollen die Nettoabschreibungen bereits rund 3,1 Mio. € betragen. Im Finanzhaushalt gelingt es der Gemeinde aus laufender Verwaltungstätigkeit einen Zahlungsmittelüberschuss in Höhe von rund 2,3 Mio. € zu erwirtschaften. Im laufenden Haushaltsjahr sind keine Kredite eingeplant. Für Baumaßnahmen sind ca. 13,7 Mio. € eingeplant. Zum Ende des Finanzplanungszeitraums werden liquide Mittel nur noch in Höhe der Mindestliquidität nach § 22 GemHVO vorhanden sein. Im laufenden Jahr gelingt es der

Gemeinde planerisch, mit einem ausgeglichenen Ergebnishaushalt den gesetzlichen Anforderungen des Haushaltsausgleichs nach § 80 GemO i.V.m. § 24 GemHVO und dem Ressourcenverbrauchskonzept des neuen Haushaltsrechts Rechnung zu tragen.

Vorläufiger Vollzug des Haushaltsplans 2020

Ausgelöst durch die Corona-Pandemie haben sich die weltweiten Rahmenbedingungen gegenüber der im Januar 2020 beschlossenen Planung erheblich verändert. Das vorläufige Rechnungsergebnis stimmt dennoch mit den Planwerten in großen Teilen überein. Dies ist allerdings nur dadurch möglich, dass Bund und Land für einen Großteil der Einnahmeausfälle die durch die Corona-Pandemie eingetreten sind aufkommen bzw. diese kompensieren.

Die Ausfälle bei der Gewerbesteuer, Einkommensteueranteil und im Finanzausgleich sind enorm. Insgesamt ergeben sich negative Veränderungen in der Größenordnung von rd. 5 Mio. € gegenüber der Planung. Hierbei sind auch die Einnahmeausfälle im Bereich der Kinderbetreuung, der Vermietung und der zusätzliche Sachaufwand im Rahmen der Pandemie berücksichtigt. Der Gesetzgeber hat während der „heißen Phase“ der Pandemie einige Bestimmungen zur Stundung bzw. Kündigung von Miet- und Pachtverhältnissen erlassen. Dadurch konnten Anträge auf Stundung von Steuerzahlungen im Rahmen der laufenden Verwaltung positiv beschieden werden. Der Gemeinderat hat dem Erlass der Betreuungsgebühren während der Schließtage des ersten Lockdowns bereits zugestimmt. Zu gegebener Zeit wird im Gemeinderat auch darüber zu entscheiden sein, ob in begründeten Einzelfällen wegen der wirtschaftlichen Situation der Schuldner tatsächlich auf einzelne Forderungen bei Miete oder Gewerbesteuer verzichtet wird. Dazu müssen die Schuldner jedoch belastbare Zahlen des laufenden Jahres und der Vorjahre zur Prüfung einreichen. Auch die Verlängerung des Zahlungsziels durch weitergehenden Stundungen ist denkbar.

Dennoch wird es voraussichtlich gelingen, in 2020 ein ausgeglichenes Ergebnis vorzuweisen. Dies ist erreichbar, da neben den zur Verfügung gestellten Kompensationszahlungen von Bund und Land, die Stadt erhebliche eigene Sparanstrengungen unternommen hat. Seit März 2020 gelten erhebliche Mittelbeschränkungen für alle Abteilungen der Stadtverwaltung. Dies ist auch weiterhin erforderlich, da die Stadt überdurchschnittlich von der Gewerbesteuer abhängig ist.

Im Bereich der Finanzausweisungen und dem Einkommensteueranteil gab es gegenüber den Planansätzen deutliche Abweichungen. Die gesamtwirtschaftliche Krise schlägt sich aber vor allem bei der Gewerbesteuer in Markdorf nieder. Der Planwert wird aller Voraussicht nach deutlich verfehlt. Es ist davon auszugehen, dass die Gewerbesteuer rd. 2,8 Mio. € niedriger abschließt als ursprünglich und damit 4,3 Mio. € niedriger als der durchschnittliche Wert der vergangenen 5 Jahre (-34 %) geplant. Die Vergnügungssteuer erfährt durch die Schließung und die gesetzlichen Einschränkungen einen Rückgang. Im Bereich der Personalausgaben ist

Haushalts- und Wirtschaftspläne 2021 Stadt Markdorf

mit einer Punktlandung zu rechnen, obwohl die Planansätze im Vergleich zu den Mittelanmeldungen deutlich gekürzt wurden. Die weiteren eigenen Steuern und Gebühren haben sich weitgehend planmäßig entwickelt. Der Vermögenshaushalt liegt hinter der Planung zurück. Die reinen Bauausgaben liegen derzeit bei rd. 9,8 Mio. € trotzdem auf einem sehr hohen Niveau.

Insgesamt hat dies zur Folge, dass voraussichtlich weitere liquide Mittel 2020 zur Finanzierung der Investitionen 2021 ff. vorhanden sind. Damit werden auch die Finanzhaushalte zur Finanzierung der erheblichen Investitionen der Jahre 2021 ff. deutlich entlastet.

	Ansatz	Prognose	Differenz
Grundsteuer B	2.180.000 €	2.215.000 €	35.000 €
Gewerbesteuer	11.000.000 €	8.200.000 €	-2.800.000 €
Einkommensteueranteil	10.462.200 €	9.400.000 €	-1.062.200 €
Sondermittel Corona	0 €	3.185.000 €	3.185.000 €
Privatrechtl. Leistungsentgelte	1.284.350 €	1.320.000 €	35.650 €
Gewerbesteuerumlage	-1.100.000 €	-820.000 €	280.000 €
Personalaufwand	-10.600.000 €	-10.580.000 €	20.000 €
Unterhaltungsaufwand	-1.836.200 €	-1.300.000 €	536.200 €

Verbesserung 229.650 €

Die gute Kassenlage hat sich durch die Gewerbesteuerrückzahlungen und erhebliche Abflüsse für Investitionen deutlich reduziert. Zum Ende des Jahres geht die Stadtkasse davon aus, dass liquide Mittel mit rd. 15 Mio. € (inklusive Deckungsmittel Eigenbetriebe) für die Finanzierung der Folgejahre zur Verfügung stehen. Allerdings sieht sich die Stadt durch den Kassenbestand auch einem 0,5 %igen Verwarentgelt bei den Geschäftsbanken gegenüber.

Stand der liquiden Mittel

Stand zum 01.01.2020	26.288.089,00 €
Veränderung des Zahlungsmittelbestands lt. Plan 2020	-16.821.774,00 €
vorauss. Veränderung aus lfd. Verwaltungstätigkeit	2.600.000,00 €
vorauss. Veränderung aus Investitionstätigkeit	2.933.685,00 €
vorauss. Stand zum 31.12.2020	15.000.000,00 €

Der investive Bereich sieht für 2020 voraussichtlich folgende Werte vor, wobei Einnahmen mit negativem Vorzeichen versehen sind (Stand 15.12.2020):

Haushalts- und Wirtschaftspläne 2021 Stadt Markdorf

B-1120-001	Erwerb bewegl. Vermögen Organisation und EDV	9.369,94
B-1124-001	Erwerb bewegl. Vermögen Rathaus	11.663,49
B-1125-002	Erwerb bewegl. Vermögen Bauhof	8.794,96
B-1126-001	Erwerb bewegl. Vermögen Zentrale Dienstleistungen	24.725,86
B-1260-001	Erwerb bewegl. Vermögen Feuerwehr Markdorf	7.595,75
B-1260-004	Erwerb Fahrzeuge Feuerwehr Markdorf Zuschuss Land	-24.000,00
B-1260-005	Erwerb Fahrzeuge Feuerwehr Riedheim	153.035,84
B-1260-006	Erwerb Fahrzeuge Feuerwehr Ittendorf	152.559,08
B-2110-001	Erwerb bewegl. Vermögen Jakob-Gretser-Schule	5.854,68
B-2110-003	Erwerb bewegl. Vermögen Grundschule Leimbach	5.380,51
B-2520-001	Erwerb bewegl. Vermögen Kunstgegenstände	963,00
B-3620-001	Erwerb beweg. Vermögen Einrichtung Jugendarbeit	888,25
B-3650-004	Erwerb bewegl. Vermögen Kiga St. Martin	4.030,82
B-3650-005	Erwerb bewegl. Vermögen Kiga Altes Schulhaus	16.252,59
B-3650-010	Erwerb bewegl. Vermögen Kleinkind Altes Schulhaus	1.412,00
B-5730-001	Erwerb bewegl. Vermögen Stadthalle	1.094,80
BET-612001	Beteiligung BGV	50,00
BET-612002	Beteiligung Regionaler Kompensationspool Bodensee	12.404,00
BET-612007	Beteiligung Gemeindewerke Markdorf	281.332,41
BET-612009	Beteiligung Seeallianz GmbH & Co. KG	-937.774,71
G-1133-001	Erwerb Grundstücke	725.958,68
G-1133-002	Veräußerung Grundstücke	-121.874,93
G-2110-010	Grunderwerb Grundschule am BZM	13.320,00
G-5110-001	Grunderwerb Ausgleichsmaßnahme (Ökokonto)	255.094,92
G-5410-001	Grunderwerb Gemeindestraßen	2.980,67
G-5550-001	Grunderwerb Wald/Forst	26.531,32
H-1124-001	Hochbau Sanierung Rathaus	61.481,14
H-1124-003	Schaffung von Zusatzflächen für Rathaus	9.657,00
H-2110-006	Hochbau Grundschulkonzeption	22.948,88
H-2110-007	Hochbau Grundschule Markdorf Sanierung	133.839,76
H-3650-001	Hochbau Kiga St. Elisabeth	191.747,62
H-3650-004	Hochbau Kiga St. Martin	16.724,34
H-3650-007	Hochbau Kiga Storchennest	5.827.916,42
H-3650-014	Hochbau Waldkindergarten	100.800,59
H-4140-001	Taubenhaus	17.821,86
H-4241-005	Hochbau Neubau Sporthalle Jakob-Gretser-Schule	25.003,75
H-5110-002	Hochbau Umfeld Rathaus	35.369,60
H-5110-003	Hochbau Rathausareal	69.425,84
H-5460-002	HB Konzeption und Umsetzung Parkhaus Poststraße	4.861,90
H-5460-003	Hochbau Sanierung Tiefgarage Bischofschloss	18.613,27
K-7000-001	Trägerdarlehen Eigenbetrieb Abwasser Nr. 1	3.771.792,93
K-8100-001	Trägerdarlehen Gemeindewerke Markdorf	640.000,00
K-8150-001	Trägerdarlehen Wasserversorgung	765.600,00
T-3650-002	Tiefbau Kiga Perstalozzi	1.222,44
T-4241-002	Tiefbau Kunstrasenplatz	594.012,21
T-4241-004	Tiefbau Trendsportanlage	325.764,34
T-5110-004	Proma Platz Stadtentwicklung	1.460,63
T-5310-001	Tiefbau E-Versorgung allgemein	9.716,76

Haushalts- und Wirtschaftspläne 2021 Stadt Markdorf

T-5360-001	Tiefbau Ausbau Breitbandversorgung	35.384,55
T-5360-002	Tiefbau Breitband Kreuzgasse	102.965,21
T-5360-003	Tiefbau Breitband Möggenweiler	20.221,87
T-5360-004	Tiefbau Breitband Eisenbahnstraße	7.887,80
T-5360-005	Tiefbau Breitband Torkelhalden	395,46
T-5410-001	Tiefbau Gemeindestraßen	28.116,73
T-5410-002	Tiefbau Azenberg	8.996,65
T-5410-005	Tiefbau Kreuzgasse	961.045,04
T-5410-006	Tiefbau Eisenbahnstraße	139.958,54
T-5410-007	Tiefbau Radwegkonzeption	14.434,70
T-5410-008	Tiefbau Torkelhalden Riedheim	18.675,13
T-5410-009	Tiefbau Möggenweiler	367.453,38
T-5410-011	Tiefbau Klosteröschle	19.792,34
T-5410-012	Tiefbau Robert-Schumann-Straße	6.001,22
T-5410-014	Tiefbau Straßenbeleuchtung	47.968,72
T-5410-017	Festplatz Leimbach Tiefbau	2.268,35
T-5410-018	Tiefbau Kreuzgasse Straßenbeleuchtung	81.736,24
T-5410-019	Tiefbau Möggenweiler Straßenbeleuchtung	37.690,10
T-5410-020	Tiefbau Eisenbahnstraße Straßenbeleuchtung	6.509,64
T-5410-021	Tiefbau Erneuerung Brücke "Hinterer Birken"	3.201,85
T-5410-022	Tiefbau Torkelhalden Straßenbeleuchtung	796,07
T-5460-004	Tiefbau Parkplätze Bahnhof (westlich)	13.645,88
T-5460-005	Tiefbau Parkplätze allgemein	38.429,60
T-5510-003	Tiefbau Parkanlagen allgemein	1.982,54
T-5520-002	Mühlbach Möggenweiler	6.385,56
T-5530-001	Tiefbau Neuer Friedhof	5.788,81
T-5530-002	Tiefbau Friedhof Bergheim	55.120,54
Z-2150-001	Zuschuss BZ Markdorf	1.286.912,54
Z-2620-001	Zuweisung Musikpflege einschl. Konzerte	20.000,00
Z-3650-014	Zuschuss Neubau/Erweiterung Waldkindergarten	-110.250,00
Z-4241-001	Zuschüsse Sportplätze	20.000,00
Z-5110-001	Zuschüsse Orts- und Regionalplanung	-51.772,00
Z-5410-001	Zuschüsse/Beiträge Gemeindestraßen	-115.710,08
Z-5410-003	Beiträge Riedwiesen IV	-126.678,00
Z-5410-004	Kostenanteil Ortsumfahrung Markdorf	104.884,04
Z-5410-006	Beiträge Eisenbahnstraße	-66.263,23
Z-5410-009	Beiträge Möggenweiler	-160.115,10
Z-5480-001	Beteiligung Planungskosten Bahn	36.382,79
Z-5530-005	Zuschuss Beteiligung Stadt Friedrichshafen	-11.646,97
Z-5610-001	Zuschuss Klimaschutzprogramm	6.000,00

5. Neues Kommunales Haushalts- und Rechnungswesen (NKHR)

5.1 Allgemeines

Zum 1. Januar 2020 wird das Neue Kommunale Haushalts- und Rechnungswesen (NKHR) bei der Stadt Markdorf erstmals umgesetzt. Grundlage hierfür ist das am 22. April 2009 vom Landtag Baden-Württemberg beschlossene Gesetz zur Reform des Gemeindehaushaltsrechts. Die

endgültige Neufassung der Gemeindehaushaltsverordnung (GemHVO) und der Gemeindekasassenverordnung (GemKVO) wurde am 11. Dezember 2009 unterzeichnet und trat zum 1. Januar 2010 in Kraft. Die Vorschriften für das neue Haushalts- und Rechnungswesen sind spätestens ab dem Haushaltsjahr 2020 von allen Kommunen in Baden-Württemberg anzuwenden.

Durch das NKHR wird die zahlungsorientierte Kameralistik durch die ressourcenorientierte Doppik abgelöst. Betrachtet werden insbesondere Abschreibungen und Rückstellungen als Aufwendungen, welche beim Haushaltsausgleich zu berücksichtigen sind.

5.2 Doppelte Buchführung – der neue Rechnungsstil (Doppik)

Die kommunale Doppik basiert auf dem kaufmännischen Rechnungswesen und bedeutet doppelte Buchführung in Konten. Hierbei werden Erfolgskonten (Konten der Ergebnisrechnung), Finanzkonten (Konten der Finanzrechnung) und – indirekt – Bestandskonten (Konten der Bilanz bzw. Vermögensrechnung) bedient.

Rechnungsgrößen sind künftig Erträge und Aufwendungen sowie Einzahlungen und Auszahlungen. Erträge und Aufwendungen stellen das Ressourcenaufkommen bzw. den Ressourcenverbrauch in der Ergebnisrechnung dar. Einzahlungen und Auszahlungen zeigen den Liquiditätszuwachs bzw. den Liquiditätsabfluss in der Finanzrechnung. In der Kameralistik wurde mit den Größen „Einnahmen“ und „Ausgaben“ gearbeitet.

Durch das NKHR und das damit verbundene Ressourcenverbrauchskonzept wird die Verantwortung für die intergenerative Gerechtigkeit übernommen. Intergenerative Gerechtigkeit bedeutet, dass jede Generation die verbrauchten Ressourcen wieder zu erwirtschaften hat. Dazu muss gewährleistet sein, dass der Ressourcenverbrauch (Aufwendungen) durch das Ressourcenaufkommen (Erträge) in jedem Haushaltsjahr gedeckt wird. Dabei werden auch der Werteverzehr des Vermögens und die Rückstellungen als Aufwendungen berücksichtigt, damit künftige Generationen nicht belastet werden. Dies ermöglicht ein nachhaltiges Wirtschaften und mehr Transparenz in den Kommunen.

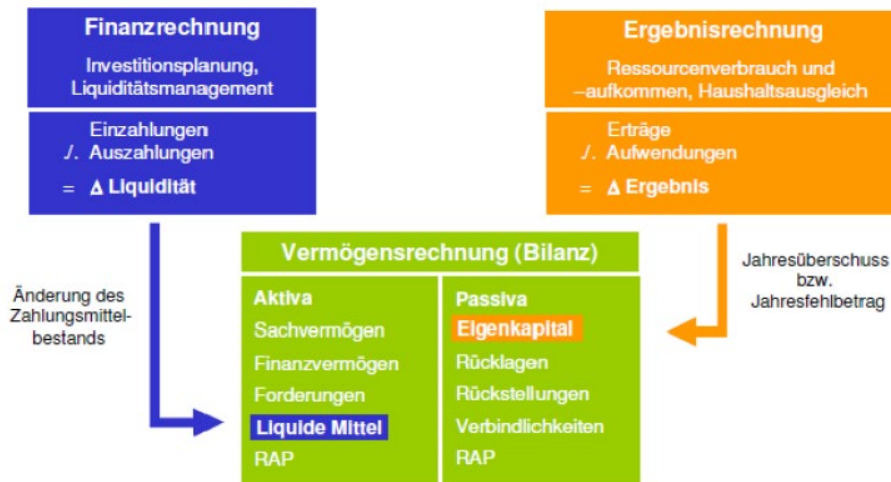
Vergleich kameraler und doppischer Haushalt:

Kameralistik	NKHR
Gliederungsplan (Einzelpläne, Unterabschnitte)	Kommunaler Produktplan Baden-Württemberg (Produktbereiche, -gruppen, Produkte)
Gruppierungsplan	Kontenplan Baden-Württemberg
Verwaltungshaushalt	Ergebnishaushalt und Finanzhaushalt mit der Komponente lfd. Verwaltungstätigkeit
Vermögenshaushalt	Finanzhaushalt mit den Komponenten Investitionen und Finanzierung
Jahresrechnung mit I. Kassenmäßigem Abschluss II. Haushaltsrechnung III. Vermögensübersicht IV. Rechnungsquerschnitt und Gruppierungsübersicht V. Rechenschaftsbericht	Jahresabschluss mit I. Ergebnisrechnung II. Finanzrechnung III. Vermögensrechnung (Bilanz) IV. Vermögensübersicht (Anlagenspiegel) V. Rechenschaftsbericht VI. Anhang VII. Übersichten über Rücklagen, Rückstellungen und Schulden
Rechnungsgröße: Einnahmen und Ausgaben	Rechnungsgröße: I. Erträge und Aufwendungen II. Einzahlungen und Auszahlungen
Haushaltsausgleich im Gesamthaushaltsplan durch Ausgleich von Einnahmen und Ausgaben und Erwirtschaftung einer Mindestzuführung vom Verwaltungshaushalt zum Vermögenshaushalt	Haushaltsausgleich im Ergebnishaushalt; Erwirtschaftung aller ordentlichen Aufwendungen und ordentlichen Erträge
Allgemeine Rücklage	Basiskapital (Eigenkapital) und Rücklagen als Kapitalposition auf der Passivseite der Bilanz (nicht mehr mit Liquidität gleichzusetzen)
Sonderrücklagen	Rückstellungen

5.3 Das Drei-Komponenten-System

Grundelement des NKHR stellt das Drei-Komponenten-System dar. Die drei Komponenten sind die Ergebnis-, Finanz- und Vermögensrechnung.

Die Komponenten der kommunalen Doppik



Die **Ergebnisrechnung** beinhaltet alle ergebniswirksamen Vorgänge der Verwaltung und ähnelt einer handelsrechtlichen Gewinn- und Verlustrechnung. Neben den zahlungswirksamen Vorgängen werden vor allem folgende zahlungsunwirksamen Vorgänge dargestellt:

- Abschreibungen

Investitionen werden über die Nutzungsdauer mit einem jährlich gleichbleibenden, anteiligen Betrag abgeschrieben (lineare Abschreibung) und gehen damit als Aufwand in den Ergebnishaushalt ein.

Im Gegensatz zur Kameralistik sind die Abschreibungen für alle Anlagegüter darzustellen (bisher nur für die kostenrechnenden Einrichtungen) und müssen zudem im laufenden Betrieb erwirtschaftet werden (bisher erfolgte eine Neutralisierung der Abschreibung im Unterabschnitt 9100).

- Auflösungen

Empfangene Zuschüsse oder Beiträge werden ebenfalls mit einem jährlich gleichbleibenden, anteiligen Betrag aufgelöst (lineare Abschreibung) und gehen damit als Ertrag in den Ergebnishaushalt ein.

- Rückstellungen

Bedingen Ereignisse des laufenden Jahres in der Zukunft anfallende Zahlungen, die jedoch noch nicht exakt in Höhe oder Fälligkeit bestimmbar sind, müssen bzw. können hierfür Rückstellungen gebildet werden.

Die Rückstellung belastet als Aufwand das laufende Jahr und wird auf der Passivseite in der Bilanz dargestellt. Sobald die Zahlungsverpflichtung eintritt wird der Passivposten ergebnisneutral aufgelöst. Entfällt der Grund für die Rückstellung oder weicht die tatsächliche

Haushalts- und Wirtschaftspläne 2021 Stadt Markdorf

Zahlungsverpflichtung von der Rückstellung ab, ist die Differenz zur Rückstellung entsprechend ergebniswirksam aufzulösen und entlastet als Ertrag bzw. belastet als Mehraufwand den Ergebnishaushalt.

- Interne Leistungsverrechnung

Leistungen, die eine Kostenstelle für ein bestimmtes Produkt (oder Kostenstelle) erbringt, werden intern verrechnet. D. h. als Aufwand bei der leistungsempfangenden Stelle erfasst und als Ertrag bei der leistungserbringenden Stelle dargestellt. Typisches Beispiel hierfür sind Bauhofleistungen (z. B. für den Straßenunterhalt, Festauf- und -abbau etc.).

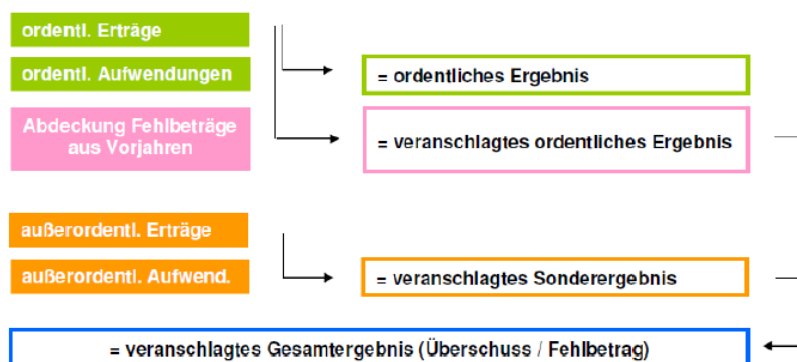
- Kalkulatorische Verzinsung

Die Eigenkapitalverzinsung (als Ausgleich dafür, dass das Eigenkapital bei einer Geldanlage eine Verzinsung erfahren würde, sog. Opportunitätskosten) wird ebenfalls bei der jeweiligen Kostenstelle im Rahmen der Kosten-Leistungsrechnung verbucht, aber dann als Erlös bei Produkt 61.20 (Sonstige Allgemeine Finanzwirtschaft) „eliminiert“.

Im Vergleich zum kameralen Kassenwirksamkeitsprinzip, wird der Aufwand grundsätzlich in das Jahr gebucht, in dem die Leistung erbracht worden ist, und nicht in dem Jahr dargestellt, in dem die Rechnung fällig war.

Im Ergebnishaushalt bzw. in der Ergebnisrechnung werden die Erträge und Aufwendungen dargestellt und sie gibt Auskunft, woraus das Ressourcenaufkommen generiert wird bzw. wodurch der Ressourcenverbrauch entsteht. Das Jahresergebnis aus der Ergebnisrechnung mehrt bzw. mindert das Basiskapital auf der Passivseite der Vermögensrechnung. Der Ergebnishaushalt ähnelt dem kameralen Verwaltungshaushalt mit dem wesentlichen Unterschied, dass die Abschreibungen in der Doppik voll ergebniswirksam sind. Im kameralen Rechnungssystem beeinflussen die Abschreibungen das Ergebnis nicht.

Der Ergebnishaushalt - § 2 GemHVO

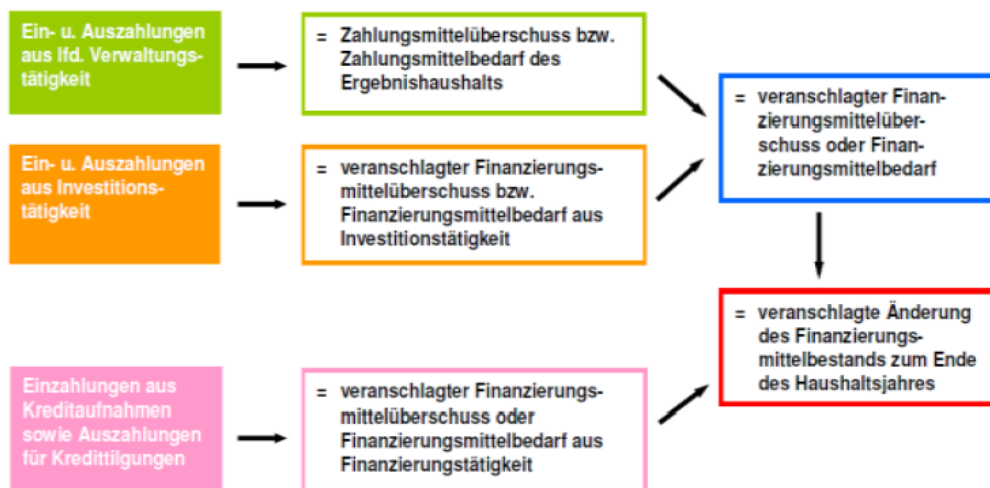


Haushalts- und Wirtschaftspläne 2021 Stadt Markdorf

Die **Finanzrechnung** enthält sämtliche Ein- und Auszahlungen (cash) des Haushaltsjahres und gibt unterjährig und beim Jahresabschluss Auskunft über die Liquiditätslage. Sie zeigt die Änderungen des Bestands an liquiden Mitteln auf, da der Saldo der Finanzrechnung die Position der liquiden Mittel in der Bilanz erhöht/reduziert. Die Finanzrechnung gliedert sich in die Vorgänge aus laufender Verwaltungstätigkeit, Investitionstätigkeit und Finanzierungstätigkeit (Kredite). Mit den letzten beiden Positionen übernimmt die Finanzrechnung die Funktion des Vermögenshaushalts und dem Sachbuch für haushaltsfremde Vorgänge (durchlaufende Gelder).

Der Finanzhaushalt ist hingegen **nicht** auszugleichen. Jedoch muss gewährleistet sein, dass die Zahlungsfähigkeit (Liquidität) gewährleistet ist. Zahlungsmittel zur Tilgung von Krediten und zur Finanzierung von Investitionen sind vorzuhalten.

Der Finanzhaushalt - § 3 GemHVO



Die **Bilanz** beinhaltet die Gegenüberstellung des Vermögens und dessen Finanzierung. Auf der Aktivseite wird das Vermögen ausgewiesen, wobei die Passivseite Auskunft darüber gibt, wie das Vermögen finanziert wurde – aus Basiskapital bzw. Eigenkapital oder Fremdkapital.

Hier wird also das Vermögen der Stadt (Grundstücke, Gebäude, Fahrzeuge etc.) auf der Aktivseite dargestellt, die Finanzierung des Vermögens mit Eigenkapital, Verbindlichkeiten und Rückstellungen wird auf der Passivseite veranschlagt.

Der Abschluss des Ergebnishaushalts fließt in die Änderung des Eigenkapitals ein. Der Abschluss des Finanzhaushalts findet sich im Kassen- bzw. Bankbestand wieder.

5.4 Aufbau des doppischen Haushaltsplans – Bestandteile und Anlagen

Mit der Umsetzung des NKHR verändert sich der Aufbau des Haushaltsplans. Im Vordergrund stehen künftig die Leistungen in Form von Produkten, die die Stadt zur Aufgabenerfüllung erbringt. Der Haushaltsplan ist damit produktorientiert gegliedert, was im Wesentlichen den bisherigen Unterabschnitten der Kameralistik entspricht. Aus dem alten Unterabschnitt 7710

Haushalts- und Wirtschaftspläne 2021 Stadt Markdorf

(Bauhof) wird nun beispielsweise der Kostenträger 11250000 (Bauhof- und Gärtnereileistungen).

Darüber hinaus wird der Gesamthaushalt mit einem Ergebnishaushalt und einem Finanzhaushalt dargestellt, die wiederum in Teilhaushalte zu gliedern sind, was die bisherige kamerale Systematik mit Einzelplänen ablöst. Gesetzlich sind mindestens zwei Teilhaushalte zu bilden, wobei einer die allgemeine Finanzwirtschaft abzubilden hat.

Der Haushaltsplan der Stadt Markdorf ist in sieben Teilhaushalte (THH) gegliedert:

Teilhaushalt	1	Innere Verwaltung
Teilhaushalt	2	Sicherheit und Ordnung
Teilhaushalt	3	Schulen
Teilhaushalt	4	Sport, Kultur, Soziales und Kinderbetreuungseinrichtungen
Teilhaushalt	5	Bauen und Umwelt
Teilhaushalt	6	Wirtschaft und Tourismus
Teilhaushalt	7	Allgemeine Finanzwirtschaft

Die Teilhaushalte enthalten jeweils einen Teilergebnis- und Teilfinanzhaushalt. Hier werden auch die den THH betreffenden Erträge und Aufwendungen aus internen Leistungsverrechnungen sowie die kalkulatorischen Kosten (kalk. AfA/kalk. Zins) dargestellt. In den Teilhaushalten werden die sich darin befindenden Produktgruppen, ebenfalls mit einem Teilergebnishaushalt und der Investitionsplanung, dargestellt. Zudem stehen auf der Ebene der Kostenträger Informationen und Kurzbeschreibungen zur Verfügung.

Die Abgrenzung ist im Detail noch nicht trennscharf vorgenommen. So müssen beispielsweise aus den jeweiligen Ämtern die sowohl Steuerung als auch operative Aufgaben wahrnehmen (Hauptamt, Kämmerei und Stadtbauamt) in künftigen Jahren noch in diese aufgeschlüsselt werden.

5.5 Aufstellung der Teilhaushalte mit Produktbereichen und Produktgruppen

Darstellung der Hierarchie:

- Teilhaushalt (THH)
- Produktbereich
- Produktgruppe
- Produkt/Kostenträger
- Kostenstelle

5.6 NKHR Übersetzer

Gliederung	Unterabschnitt	Kostenstelle	THH	Produkt	Produktbezeichnung
0000	Gemeindeorgane	111000	1	11100000	Steuerung
0200	Hauptverwaltung	112100	1	11210000	Personalwesen
		112100	1	11110000	Organisation und Dokumentation kommunaler Willensbildung
	Rathaus	112404	1	11240300	Gebäudemanagement
0240	Öffentlichkeitsarbeit	113000	1	11300000	Presse- u. Öffentlichkeitsarbeit
0250	Ortsverwaltungen	111001	1	11100000	Steuerung
0300	Finanzverwaltung	112200	1	11220000	Finanzverwaltung, Kasse
	Grundstücksmanagement	113300	1	11330000	Grundstücksmanagement
0310	Stadtkasse	112201	1	11220000	Finanzverwaltung, Kasse
0350	Liegenschaftsverwaltung / Allg. Grundvermögen	112401	1	11240300	Gebäudemanagement
0500	Standesamt	122300	2	12230000	Personenstandswesen
0510	Statistik	121000	2	12100000	Statistik
0520	Wahlen	121001	2	12100300	Wahlen
0600	Gesamtverwaltung	112600	1	11260000	Zentrale Dienstleistungen
		111401	1	11140300	Personalrat

Haushalts- und Wirtschaftspläne 2021 Stadt Markdorf

0610	Auszubildende	112101	1	11210300	Ausbildung
0630	Datenverarbeitung	112000	1	11200000	Organisation und EDV
1110	Ordnungsamt	122000	2	12200000	Ordnungswesen
			2	12220000	Einwohnerwesen
	Gemeindevollzugsdienst	122100	2	12210300	Überwachung des ruhenden Verkehrs
1130	Verkehrsübungsplatz	424106	4	42410300	Sondersportanlagen
1170	Grundbucheinsichtsstelle	122400	2	12240000	Kommunales Grundbuchwesen
1310	Freiw. Feuerwehr Markdorf	126001	2	12600000	Brandschutz
	Abt. Ittendorf	126002	2	12600000	Brandschutz
	Abt. Riedheim	126003	2	12600000	Brandschutz
2110	Grundschule Markdorf	211010	3	21100100	Grundschulen
2111	Grundschule Leimbach	211020	3	21100100	Grundschulen
2112	Grundschulkonzeption Markdorf	211040	3	21100100	Grundschulen
2130	Bildungszentrum Markdorf	215010	3	21500300	Förderung von Schulen in anderer Trägerschaft
2180	Grundschulförderklassen	211030	3	21100100	Grundschulen
2900	Schülerbeförderung	214010	3	21400100	Schülerbeförderung
2910	Grundschülerbetreuung Markdorf	211012	3	21100100	Grundschulen

Haushalts- und Wirtschaftspläne 2021 Stadt Markdorf

2911	Ganztagesbetreuung JGS	211011	3	21100100	Grundschulen
2915	Grundschülerbetreu- ung Leimbach	211021	3	21100100	Grundschulen
2950	Schülerversicherung	215000	3	21500000	Sonstige schulische Auf- gaben und Einrichtun- gen
3000	Sonstige Kulturpflege	281000	4	28100000	Sonstige Kulturpflege
3210	Stadtarchiv	252101	4	25210000	Archiv
3211	Kunstgegenstände	252001	4	25200100	Pflege des Museumsguts
3212	Galerie Ulrichstraße	281001	4	28100000	Sonstige Kulturpflege
3310	Kulturelle Angelegn- heiten	261000	4	26100000	Theater
3320	Musikpflege	262000	4	26200400	Förderung der Musik
3400	Heimat- u. Kultur- pflege	281002	4	28100000	Sonstige Kulturpflege
3500	Volkshochschulen	271000	4	27100000	Volkshochschulen
3520	Öffentliche Büche- reien/Bibliothek	272000	4	27200000	Bibliotheken
3600	Naturschutz und Landschaftspflege	554000	5	55400000	Naturschutz u. Land- schaftspflege
3650	Denkmalschutz- und Pflege	523000	5	52300000	Denkmalschutz und Denkmalpflege

Haushalts- und Wirtschaftspläne 2021 Stadt Markdorf

3700	Kirchen	291000	4	29100000	Förderung von Kirchengemeinden und sonstigen Religionsgemeinschaften
4000	Allgemeine Sozialverwaltung u. Behindertenbeauftragter	318000	4	31800000	Sonstige soziale Hilfen und Leistungen
4100	Allgemeine Sozialhilfe	318002	4	31800000	Sonstige soziale Hilfen und Leistungen
	Altenveranstaltungen und Altersjubilare	318001	4	31800000	Sonstige soziale Hilfen und Leistungen
4320	Soziale Einrichtungen für Ältere, pflegebedürftige	314001	4	31400200	Soziale Einrichtungen für pflegebedürftige, ältere Menschen
4350	Soziale Einrichtungen für Wohnungslose	314003	4	31400500	Soziale Einrichtungen für Wohnungslose
4360	Unterbringung von Asylbewerbern	314004	4	31400700	Soziale Einrichtungen für Flüchtlinge / Asyl (Anschlussunterbringung)
	Unterbringung von Asylbewerbern	314004	4	31801000	Integrationslastenausgleich
4390	Mehrgenerationenhaus	314002	4	31400900	Andere soziale Einrichtungen
4600	Einrichtungen der Jugendarbeit, -pfleger, -café	362000	4	36200400	Einrichtungen der Jugendarbeit
4601	Jugendraum Tennis-halle / Trendsportanlage	362001	4	36200400	Einrichtungen der Jugendarbeit

Haushalts- und Wirtschaftspläne 2021 Stadt Markdorf

4640	Kindergarten St. Elisabeth	365000	4	36500101	Förderung von Kindern und Tageseinrichtungen und -pflege (0-6 Jahre)
4641	Kindergarten Pestalozzi	365001	4	36500101	Förderung von Kindern und Tageseinrichtungen und -pflege (0-6 Jahre)
4642	Kindergarten St. Josef	365002	4	36500101	Förderung von Kindern und Tageseinrichtungen und -pflege (0-6 Jahre)
4643	Kindergarten St. Martin	365003	4	36500101	Förderung von Kindern und Tageseinrichtungen und -pflege (0-6 Jahre)
4644	Kindergarten Altes Schulhaus	365004	4	36500101	Förderung von Kindern und Tageseinrichtungen und -pflege (0-6 Jahre)
4645	Kindergarten Hepbach	365005	4	36500101	Förderung von Kindern und Tageseinrichtungen und -pflege (0-6 Jahre)
4646	Kindergarten Markdorf-Süd	365006	4	36500101	Förderung von Kindern und Tageseinrichtungen und -pflege (0-6 Jahre)
4647	Kleinkindbetreuung St. Martin	365023	4	36500101	Förderung von Kindern und Tageseinrichtungen und -pflege (0-6 Jahre)
4648	Kindergartenförderung	365090	4	36500101	Förderung von Kindern und Tageseinrichtungen und -pflege (0-6 Jahre)

Haushalts- und Wirtschaftspläne 2021 Stadt Markdorf

4649	Kleinkindbetreuung Pestalozzi	365021	4	36500101	Förderung von Kindern und Tageseinrichtungen und –pflege (0-6 Jahre)
4650	Kindergärten Ferien- betreuung	365091	4	36500101	Förderung von Kindern und Tageseinrichtungen und –pflege (0-6 Jahre)
4651	Kleinkindbetreuung Altes Schulhaus	365024	4	36500101	Förderung von Kindern und Tageseinrichtungen und –pflege (0-6 Jahre)
4652	Kleinkindbetreuung Hepbach	365025	4	36500101	Förderung von Kindern und Tageseinrichtungen und –pflege (0-6 Jahre)
4653	Kleinkindbetreuung St. Josef	365022	4	36500101	Förderung von Kindern und Tageseinrichtungen und –pflege (0-6 Jahre)
4654	Kleinkindbetreuung Standort Leimbach	365028	4	36500101	Förderung von Kindern und Tageseinrichtungen und –pflege (0-6 Jahre)
4655	Waldkindergarten	365007	4	36500101	Förderung von Kindern und Tageseinrichtungen und –pflege (0-6 Jahre)
	Kleinkindbetreuung Markdorf-Süd	365026	4	36500101	Förderung von Kindern und Tageseinrichtungen und –pflege (0-6 Jahre)
4680	Hilfen für junge Men- schen und ihre Fami- lien	363000	4	36300600	Einrichtungen für Hilfen für junge Menschen und ihre Familien

Haushalts- und Wirtschaftspläne 2021 Stadt Markdorf

4700	Kath. Kindergarten St. Nikolaus	365009	4	36500101	Förderung von Kindern und Tageseinrichtungen und -pflege (0-6 Jahre)
4980	Allgemeine Wohlfahrt	316000	4	31600000	Sonstige Förderung von Trägern der Wohlfahrts-pflege
5000	Maßnahmen der Ge-sundheitspflege	414000	4	41400000	Maßnahmen der Ge-sundheitspflege
5100	Maßnahmen der Ge-sundheitspflege	414000	2	12700000	Rettungsdienst
5470	Maßnahmen der Ge-sundheitspflege	414000	4	41400000	Maßnahmen der Ge-sundheitspflege
5500	Förderung des Sports	421000	4	42100000	Förderung des Sports
5600	Sportplätze	424100	4	42410200	Freisportanlagen
	Sportplatz Markdorf	424103	4	42410200	Freisportanlagen
	Sportplatz Ittendorf	424104	4	42410200	Freisportanlagen
5610	MZH Leimbach	424101	4	42410100	Gedekte Sportflächen bis 27 x 45 m
5611	Sporthalle Markdorf-Süd	424105	4	42410100	Gedekte Sportflächen bis 27 x 45 m
5615	Sporthalle LBZ –au-ßerschulisch-	424102	4	42410100	Gedekte Sportflächen bis 27 x 45 m
5800	Stadtgärtnerei	112500	1	11250000	Bauhof- und Gärtnerei-leistungen
	div. Fahrzeuge	1125xx	1	11250000	
5810	Kinderspielplätze	551001	5	55100200	Freizeitanlagen und Spielflächen

Haushalts- und Wirtschaftspläne 2021 Stadt Markdorf

5820	Parkanlagen	551002	5	55100100	Grün- und Parkanlagen
5830	Brunnen	541001	5	54100000	Gemeindestraßen
5900	Ruhebänke	551003	5	55100100	Grün- und Parkanlagen
6000	Hochbau	112400	1	11240000	Gebäudemanagement, Techn. Immobilienmanagement
	Stadtentwicklung, städtebaul. Planung	511000	5	51100000	Stadtentwicklung, städtebauliche Planung
	Tiefbau	541003	5	54100000	Gemeindestraßen
	Bauordnung (Einvernehmenserklärung)	511000	5	51100000	Stadtentwicklung, städtebauliche Planung, Bauordnung
6100	Orts- und Regionalplanung	511001	5	51100000	Stadtentwicklung, städtebauliche Planung
6120	Vermessung	511100	5	51110400	Liegenschaftsvermessung
6125	Vermessung/Gutachterausschuss	511100	5	51110400	Führung und Bereitstellung der Kaufpreissammlung
6130	Bauordnungsamt	521001	5	52100000	Bauordnung
	Bauordnungsamt GVV + Gutachterausschuss	521000	5	52100000	Bauordnung
6140	Grundstücksmanagement (Umlegung)	113300	1	11330000	Grundstücksmanagement

Haushalts- und Wirtschaftspläne 2021 Stadt Markdorf

6150	Sanierungs-/Entwicklungsmaßnahmen n. d. Baugesetzbuch	511002	5	51100900	Städtebauliche Sanierungsmaßnahmen
6160	Gemeindestraßen	541000	5	54100000	Gemeindestraßen
6200	Wohnungsbauförderung und Wohnungsfürsorge	522000	5	52200000	Wohnungsbauförderung und –versorgung
6300	Gemeindestraßen	541000	5	54100000	Gemeindestraßen
6700	Straßenbeleuchtung	541002	5	54100200	Straßenbeleuchtung
6750	Straßenreinigung	545000	5	54500100	Straßenreinigung
	Winterdienst	545001	5	54500200	Winterdienst
6800	Parkhaus Poststraße	546001	5	54600100	Bereitstellung u. Betrieb v. Parkhäusern/Tiefgaragen
6810	Tiefgarage Bischofsschloss	546002	5	54600100	Bereitstellung u. Betrieb v. Parkhäusern/Tiefgaragen
6815	Tiefgarage West III	546003	5	54600100	Bereitstellung u. Betrieb v. Parkhäusern/Tiefgaragen
6820	Parkplätze Bahnhof (P+R)	546004	5	54600200	Bereitstellung u. Betrieb v. Parkplätzen
	Parkplätze Bahnhof (westlich)	546005	5	54600200	Bereitstellung u. Betrieb v. Parkplätzen
6825	Sonstige Parkplätze	546000	5	54600200	Bereitstellung u. Betrieb v. Parkplätzen

Haushalts- und Wirtschaftspläne 2021 Stadt Markdorf

6900	Wasserläufe –Wasserbau-	552000	5	55200000	Gewässerschutz/Öffentliche Gewässer/Wasserbauliche Anlagen
6910	Kleineinleiterabgabe	552001	5	55200000	Kleineinleiterabgabe
7000	Abwasserbeseitigung	538000	5	53800000	Abwasserbeseitigung
7001	Abwasserbeseitigung (ShV)	538000	5	53800000	Abwasserbeseitigung
7250	DSD Wertstoffhof	537001	5	53700000	Abfallwirtschaft
7300	Märkte	573004	6	57300000	Allgemeine Einrichtungen und Unternehmen
7500	Friedhof Markdorf	553000	5	55300000	Friedhofs- und Bestattungswesen
	Friedhof Ittendorf	553002	5	55300000	Friedhofs- und Bestattungswesen
	Friedhof Bergheim	553003	5	55300000	Friedhofs- und Bestattungswesen
	Friedhof Hepbach	553004	5	55300000	Friedhofs- und Bestattungswesen
7510	Leichenhalle Markdorf	553001	5	55300500	Leichen- und Trauerhallen
7630	Anschlagswesen	573005	6	57300000	Allgemeine Einrichtungen und Unternehmen
7650	Öffentliche Bedürfnisanstalten	549000	5	54900000	Öffentliche Toilettenanlagen
7670	Stadthalle Markdorf	573001	6	57300800	Festhallen und Festplätze

Haushalts- und Wirtschaftspläne 2021 Stadt Markdorf

7675	Bürgerhaus Ittendorf	573002	6	57300800	Festhallen und Festplätze
7690	Vereinsheim Hepbach	573003	6	57300000	Allgemeine Einrichtungen und Unternehmen
7710	Bauhof	112501	1	11250000	Grünanlagen, Werkstätten und Fahrzeuge
	div. Fahrzeuge	1125xx	1	11250000	Grünanlagen, Werkstätten und Fahrzeuge
7800	Landwirtschaft	555100	5	55510000	Landwirtschaft
7811	Feldwege				
7820	Zuchttierhaltung	555100	5	55510000	Landwirtschaft
7900	Fremdenverkehr	575000	6	57500000	Tourismus
7910	Sonstige Förderung von Wirtschaft und Verkehr	571000	6	57100000	Wirtschaftsförderung
	Telekommunikationseinrichtungen	536000	5	53600000	Telekommunikationseinrichtungen
7915	Standortmarketing	571001	6	57100000	Wirtschaftsförderung
7970	Förderung des ÖPNV	547000	5	54700000	Verkehrsbetriebe/ÖPNV
8100	Elektrizitätsversorgung	531000	5	53100000	Elektrizitätsversorgung
8130	Gasversorgung	532000	5	53200000	Gasversorgung
8150	Wasserversorgung	533000	5	53300000	Wasserversorgung
8160	Fernwärmeversorgung	534000	5	53400000	Fernwärmeversorgung

Haushalts- und Wirtschaftspläne 2021 Stadt Markdorf

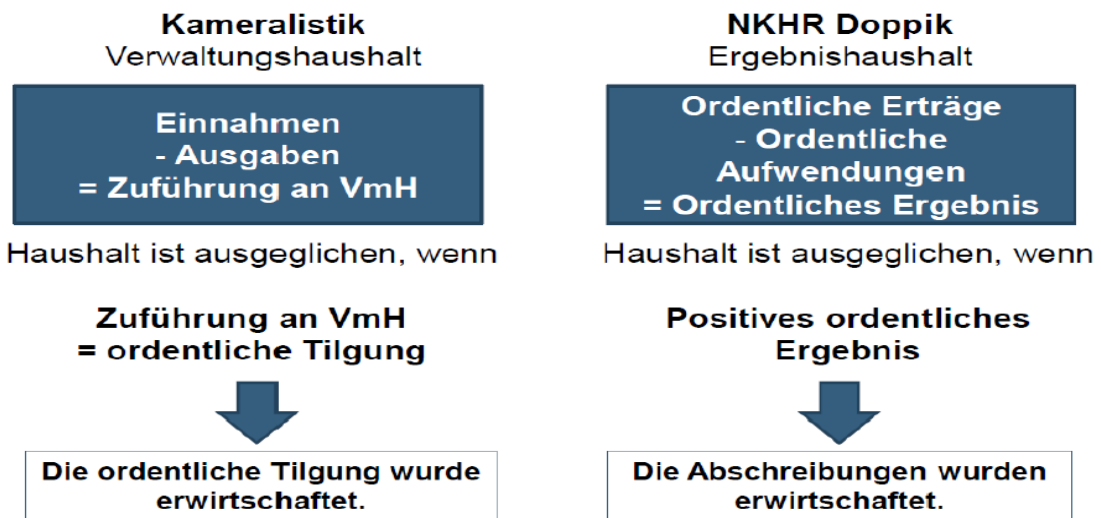
8200	Verkehrsunternehm- men	548000	5	54800000	Sonstiger Personen- und Güterverkehr
8550	Gemeindewald	555000	5	55500000	Forstwirtschaft
8800	Allgemeines Grund- vermögen	112401	1	11240300	Gebäudemanagement
	Grundstücksmanage- ment	113300	1	11330000	Grundstücksmanage- ment
	div. Gebäude	1124xx	1	11240300	Gebäudemanagement
8801	Emil- u. Maria-Lanz- Stiftung	112480	1	11248000	Gebäudemanagement EML-Stiftung
	div. Gebäude	1124xx	1	11248000	Gebäudemanagement EML-Stiftung
8805	Vereinshaus Markt- straße	112408	1	11240300	Gebäudemanagement
8806	Bischofschloss	112405	1	11240300	Gebäudemanagement
8810	Eigener Wohnungs- bau -Kleine Steige-	112407	1	11240300	Gebäudemanagement
9000	Steuern, allgemeine Zuweisungen und all- gemeine Umlagen		7	611000	Steuern, Allg. Zuwen- dungen
9100	Sonstige allgemeine Finanzwirtschaft		7	612000	sonst. Allg. Finanzwirt- schaft
	Abwicklung der Vor- jahre		7	613000	Abwicklung der Vorjahre

5.7 Haushaltsausgleich im NKHR

Dreh- und Angelpunkt der kommunalen Finanzwirtschaft bleibt der Haushaltsausgleich. Dabei wird das Augenmerk wieder auf das Ressourcenverbrauchskonzept gelegt. Der Haushaltsausgleich ist im Gesamtergebnishaushalt (= Summe aller THH) zu erreichen. Der gesamte Ressourcenverbrauch (= konsumtiver und investiver Aufwand) des ordentlichen Ergebnisses eines Haushaltsjahres ist durch das Ressourcenaufkommen (Erträge) desselben Jahres zu decken. Dabei werden auch nicht zahlungswirksame Größen wie die Abschreibungen, Auflösungen und Rückstellungen einbezogen, um künftige Generationen nicht durch einen nicht gedeckten Ressourcenverbrauch zu belasten.

Relevant für den Haushaltsausgleich waren bisher die Einnahmen und Ausgaben. Künftig sind es Erträge und Aufwendungen.

Einnahmen		Erträge	
<ul style="list-style-type: none"> • Kreditaufnahmen • Vermögensverkauf zum Buchwert • Beiträge • Investitionszuwendungen 	<ul style="list-style-type: none"> • Steuern • Gebühren • Entgelte • lfd. Zuweisungen 	<ul style="list-style-type: none"> • Erträge aus der Auflösung von Sonderposten für Investitionszuwendungen und Beiträge 	
Ausgaben		Aufwendungen	
<ul style="list-style-type: none"> • Kredittilgungen • Investitionsausgaben • Pensionszahlungen 	<ul style="list-style-type: none"> • Gehälter • Sachaufwand • Instandhaltungen • Zinsen 	<ul style="list-style-type: none"> • Abschreibungen • Zuführungen zu Rückstellungen 	



Der **Haushaltsausgleich** erfolgt nach § 80 (2) S. 2 GemO und § 24 GemHVO wie folgt:

1. Das Ergebnis aus ordentlichen Erträge und ordentlichen Aufwendungen (**ordentliches Ergebnis**) soll unter der Berücksichtigung von Fehlbeträgen aus den Vorjahren ausgeglichen werden.

Sollte der Ausgleich – trotz Ausnutzung aller Sparmöglichkeiten und Ausschöpfung aller Ertragsmöglichkeiten – nicht erreicht werden, erfolgt der Haushaltsausgleich in weiteren Schritten:

2. Verwendung von Mitteln der **Rücklage aus Überschüssen des ordentlichen Ergebnisses**

anstelle dieser Ausgleichsmöglichkeit kann eine pauschale Kürzung von Aufwendungen bis zu einem Betrag von 1 Prozent der Summe der ordentlichen Aufwendungen unter Angabe der zu kürzenden Teilhaushalte veranschlagt werden (**globaler Minderaufwand**).

Ist ein Ausgleich des ordentlichen Ergebnisses auch dadurch nicht erreichbar, werden

3. Überschüsse des **Sonderergebnisses** und Mittel der Rücklage aus Überschüssen des Sonderergebnisses zum Haushaltsausgleich verwendet.

Soweit ein Ausgleich des ordentlichen Ergebnisses auch dadurch nicht erreichbar ist, kann

4. ein verbleibender **Haushaltsfehlbetrag** im mehrjährigen Finanzplan (§ 9) längstens in die drei folgenden Haushaltsjahre vorgetragen werden.
5. Ein danach verbleibender Fehlbetrag ist **mit dem Basiskapital zu verrechnen**.

5.8 Interne Leistungsverrechnung

Nach § 16 Abs. 5 GemHVO sind interne Leistungen in den Teilhaushalten (THH) zu verrechnen. Die Verrechnungen werden in den Teilergebnishaushalten im kalkulatorischen Ergebnis ausgewiesen. Im Gesamtergebnishaushalt saldieren sich diese Verrechnungen, werden nicht angedruckt und erhöhen das Haushaltsvolumen nicht.

In Markdorf werden bereits seit vielen Jahren die Kosten des Bauhofs nach tagesgenauen Aufschrieben inkl. aller Personal- und Sachkosten auf die Produkte und Eigenbetriebe verteilt. Im Bereich der Kernverwaltung sollen künftig die Mitarbeiter Zeitaufschriebe im Zeiterfassungssystem nach steuerlichen und gebührenrechtlichen Vorschriften führen. Dort erreichen wir eine flächendeckende Verrechnung der Steuerungs- und Verwaltungskosten.

Nach den Richtlinien sind die sogenannten Steuerungsleistungen zu verrechnen. Die Steuerungskosten bildet der THH 1 ab. Hierzu zählen die Kosten des Stadtrats und der Ausschüsse, des Bürgermeisters sowie die Kosten der Steuerungsunterstützung.

5.9 Ausblicke über die Entwicklung des NKHR

Die Verwaltung wird schnellstmöglich die Eröffnungsbilanz zum Stichtag 1. Januar 2020 erstellen. In den folgenden Jahren soll das NKHR weiter verankert werden. Dafür sollten durch den Stadtrat strategische Ziele definiert und durch die Verwaltung zu operativ messbaren Zielen umgesetzt werden. Daraus ergeben sich weiterhin Schlüsselprodukte, Ziele und Kennzahlen.

Erläuterung der Investitionsnummern

B	= bewegliches Vermögen
G	= Grundstücke
H	= Hochbau
K	= Kredite
L	= Lanz-Stiftung (alle VG ohne Unterscheidung)
T	= Tiefbau
U	= Umlagen
Z	= Zuweisungen/Zuschüsse

6. Das Haushaltsjahr 2021

6.1 Grundlage der Haushaltsplanung

Grundlage der Planung der Zuweisungen und Zuschüsse im Rahmen des FAG ist grundsätzlich der Haushaltserlass des Ministeriums für Finanzen und Ministerium für Inneres, Digitalisierung und Migration. Für das Jahr 2021 wurde der Haushaltserlass am 14.10.2020 veröffentlicht. Aufgrund der Steuerschätzung wurde dieser am 23.11.2020 fortgeschrieben.

Nach § 80 GemO i. V. m. § 24 GemHVO ist der Ergebnishaushalt in Erträgen und Aufwendungen auszugleichen. Diese gesetzliche Vorgabe erfüllt der Haushaltsplan 2021 nicht. Der Ergebnishaushalt weist ein negatives Ergebnis aus. Dieser Betrag ist jedoch nicht mit den bisherigen Ergebnissen des Verwaltungshaushalts vergleichbar. Um dieses Ergebnis mit einem kameralem Haushaltsplan zu vergleichen, sind folgende Vorgänge zu berücksichtigen:

- Ergebnis laut Ergebnishaushalt	- 1.600.000,-- €
- Abzüglich aufgelöste Investitionszuwendungen	- 969.365,-- €
- Abzüglich Auflösung Rückstellungen	0,-- €
- Zuzüglich Abschreibungen	3.456.837,-- €
- Somit vergleichbarer kameraler Überschuss	887.472,-- €

Damit würde sich bei kameraler Aufstellung das Ergebnis gegenüber dem Vorjahr um 1.272.108,00 € verschlechtern. Dies ist bei der Betrachtung der tatsächlich rückläufigen Mittel aus Steuern und FAG immer noch ein vorzeigbares Ergebnis.

Im laufenden Planjahr 2021 ist mit einem geringeren Überschuss im Produktbereich 6110 (Steuern, allg. Zuweisungen) zu rechnen. In der Finanzplanung gelingt ein Haushaltsausgleich erst wieder im Jahr 2024.

Der Haushaltserlass und die Steuerschätzung gehen in der Finanzplanung von steigenden Steuereinnahmen aus.

Auch für die mittelfristige Finanzplanung der Jahre 2022 bis 2024 sieht die Planung eine gleichbleibende Entwicklung vor. Auf der Ausgabenseite wachsen die ggf. Aufwendungen jedoch stärker an als die Erträge steigen. Diese Entwicklung ist aufzuhalten und entsprechend gegen zu steuern.

6.1.1 Besonderheiten Corona-Pandemie

Die Darstellung der coronabedingten Mindererträge erfolgt anhand des Vergleichs zu den Vorjahren. Die Gewerbesteuer wurde mit einem Betrag um 7,5 Mio. € (-3,5 Mio. € zum Vorjahr) veranschlagt.

Haushalts- und Wirtschaftspläne 2021 Stadt Markdorf

Dies ist im Vergleich zu den durchschnittlichen Ergebnissen der Vorjahre 2017-2019 ein Rückgang von rd. 4,3 Mio. €. Bei einem „normalen“ Aufkommen würde sich allein aufgrund dieser Position ein Haushaltsausgleich ermöglichen.

Daneben ist mit einem Rückgang bei der Einkommensteuer von rd. 800.000,00 € zu rechnen, der Pandemie bedingt ist.

Die Verwaltung und der Gemeinderat haben deshalb sehr umfangreiche Kürzungen im Ergebnishaushalt vorgenommen und alle Sparmöglichkeiten genutzt. Ansonsten würde das Defizit 2021 noch erheblicher ausfallen. Ähnlich verhält es sich mit der Entwicklung in der Finanzplanung. Es bleibt abzuwarten, wie sich die wirtschaftliche Situation im gesamten Land weiterentwickelt. Sofern hier keine Entlastung durch Bund und Land erfolgt, wird es sehr schwierig sein, den Haushaltsausgleich in den Folgejahren zu bewerkstelligen.

Dies wird dann alle Kommunen dazu zwingen, ihre Investitionstätigkeit deutlich einzuschränken.

Haushalts- und Wirtschaftspläne 2021 Stadt Markdorf
6.2 Gesamtergebnishaushalt

STADT MARKDORF Gesamtergebnishaushalt Stadt Markdorf						
Nr.	Ergebnishaushalt Ertrags- und Aufwandsarten	Ansatz 2020	Ansatz 2021	Plan 2022	Plan 2023	Plan 2024
1	+ Steuern und ähnliche Abgaben	26.554.722	22.314.351	26.194.372	26.841.466	27.576.478
	Grundsteuer A	74.000	75.000	75.000	75.000	75.000
	Grundsteuer B	2.180.000	2.200.000	2.200.000	2.200.000	2.200.000
	Gewerbesteuer	11.000.000	7.500.000	11.000.000	11.000.000	11.000.000
	Gemeindeanteil an der Einkommensteuer	10.462.200	9.591.012	10.137.091	10.716.353	11.392.159
	Gemeindeanteil an der Umsatzsteuer	1.526.832	1.819.298	1.616.463	1.652.788	1.689.113
	Vergnügungssteuer	480.000	320.000	320.000	320.000	320.000
	Hundsteuer	40.000	44.000	45.000	46.000	46.000
	Leistungen nach dem Familienleistungsausgleich	791.690	765.041	800.818	831.325	854.206
2	+ Zuweisungen und Zuwendungen, Umlagen	5.418.050	5.940.905	5.224.525	5.878.342	6.787.679
3	+ Aufgelöste Investitionszuwendungen und -beiträge	923.340	969.365	997.200	1.025.000	1.104.800
4	+ Sonstige Transfererträge					
5	+ Entgelte f. öffentl. Leistungen o. Einrichtungen	1.561.000	2.035.774	2.076.918	2.117.129	2.235.555
6	+ Sonstige privatrechtliche Leistungsentgelte	1.284.350	968.722	948.200	968.450	987.400
7	+ Kostenerstattungen und Kostenumlagen	775.854	865.960	872.103	911.892	932.043
8	+ Zinsen und ähnliche Erträge	58.250	118.550	111.200	106.700	100.900
9	+ Aktivierte Eigenleistungen und Bestandsveränderungen					
10	+ Sonstige ordentliche Erträge	624.434	636.373	675.482	651.021	675.145
11	= Ordentliche Erträge (Summe Nr. 1 bis 10)	37.200.000	33.850.000	37.100.000	38.500.000	40.400.000
12	- Personalaufwendungen	-10.600.000	-10.900.000	-11.620.600	-11.861.700	-12.104.300
13	- Versorgungsaufwendungen					
14	- Aufwendungen für Sach- und Dienstleistungen	-5.340.160	-4.308.939	-4.267.900	-4.344.250	-4.444.350
15	- Abschreibungen	-3.082.920	-3.456.837	-3.635.250	-3.879.850	-4.021.550
16	- Zinsen und ähnliche Aufwendungen	-176.363	-171.017	-145.700	-194.700	-252.747
17	- Transferaufwendungen	-14.738.261	-13.278.013	-15.108.067	-16.126.460	-15.665.203
	Zuweisungen an Gemeinden und Gemeindeverbände	-62.700				
	Zuweisungen an Zweckverbände	-2.000	-177.000	-180.500	-184.100	-187.600
	Zuweisung Abmangel Pflegeheim	-150.000	-150.000	-153.000	-156.000	-159.000
	Zuschüsse an private Unternehmen	-2.000				
	Zuschuss Solares Bürgerdach GbR	-2.200	-2.200	-2.200	-2.300	-2.300
	Zuschuss Standortmarketing	-50.000	-65.000	-51.000	-52.000	-53.000
	Zuschüsse an übrige Bereiche	-44.260	-46.570	-47.600	-48.400	-49.300
	Zuwendung Kostenanteil Stadtkapelle an kalk.Kosten	-80.000				
	Zuwendung Kostenanteil Stadtkapelle an Betr.kosten	-18.000				
	Zuschuss Musikschule	-175.500	-165.000	-168.300	-171.600	-174.900
	Zuwendung für Sozialstation	-12.000	-12.000	-12.200	-12.500	-12.700
	Zuschuss "Nette Toilette"		-6.000	-6.100	-6.200	-6.400
	Zuschuss an Kunstverein	-17.600	-17.600	-18.000	-18.300	-18.700
	Zuschüsse Tierschutz	-17.500	-17.500	-17.900	-18.200	-18.600
	Gewerbesteuerumlage	-1.100.000	-750.000	-1.100.000	-1.100.000	-1.100.000
	Finanzausgleichsumlage (Land)	-5.177.784	-4.754.675	-5.226.000	-5.617.273	-5.370.860
	Allgemeine Umlagen an Gde. und GVV (Kreisumlage)	-6.967.582	-6.189.518	-7.179.767	-7.775.587	-7.529.243
	Allgemeine Umlagen an Zweckverbände		-1.500	-1.500	-1.600	-1.600
	Umlage an die Gemeindeprüfungsanstalt		-16.000	-16.300	-16.600	-17.000
18	- Sonstige ordentliche Aufwendungen	-3.262.296	-3.335.194	-3.522.483	-3.543.040	-3.511.850
19	= Ordentliche Aufwendungen (Summe Nr. 12 bis 18)	-37.200.000	-35.450.000	-38.300.000	-39.950.000	-40.000.000
20	= Veranschlagtes ordentliches Ergebnis (Summe Nr. 11 und 19)		-1.600.000	-1.200.000	-1.450.000	400.000
21	+ Außerordentliche Erträge	300.000	515.000	262.000	740.000	740.000
22	- Außerordentliche Aufwendungen					

Haushalts- und Wirtschaftspläne 2021 Stadt Markdorf

Der Ergebnishaushalt 2021 weist ein ordentliches Ergebnis i. H. v. - 1,6 Mio. €, was bedeutet, dass die geplanten Aufwendungen nicht erwirtschaftet werden können. Somit ist für 2021 das Ziel der intergenerativen Gerechtigkeit nicht erreicht. Dieses Ergebnis ergibt sich aus dem ordentlichen Ergebnis inkl. Abschreibungen abzüglich Sonderposten aus aufgelösten Zuweisungen und nicht finanzplanungsrelevanten Konten (z. B. Auflösung von Bestattungsgebühren). Die **Nettoabschreibung i. H. v. 2.487.472 €** (Abschreibungen i. H. v. 3.456.837 € abzgl. Auflösungen i. H. v. 969.365 €) waren kameral bei der Genehmigung des Haushaltes außen vor. Sie stellen den jährlichen Vermögensverzehr der Stadt dar.

6.3 Die wichtigsten Hauptertragsarten 2021

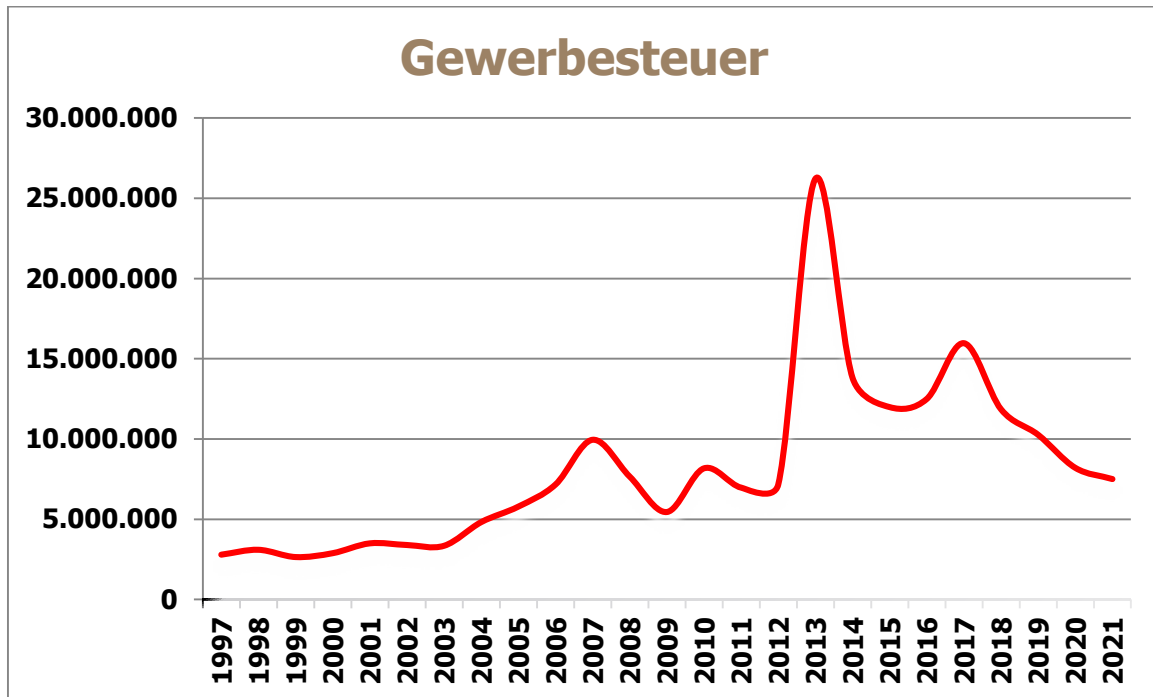
6.3.1 Steuern und Entgelte

- Gewerbesteuer (3013)

Das Aufkommen aus der Gewerbesteuer ist stark von der wirtschaftlichen Entwicklung abhängig. Angesichts der sich in Deutschland und weltweit abschwächenden konjunkturellen Dynamik sowie der Struktur der Gewerbesteuerzahler in Markdorf ist bei der Höhe des Gewerbesteueransatzes Vorsicht geboten. Knapp 60 Prozent der Gewerbesteuervorauszahlungen stammen von weniger als zwei Prozent der Gewerbetreibenden. Dadurch ist das Gewerbesteueraufkommen stark von der wirtschaftlichen Entwicklung einer vergleichsweise geringen Zahl von Steuerzahlern abhängig. Der Planansatz bei der Gewerbesteuer wurde auf Grund der festgesetzten Vorauszahlungen und den allgemeinen wirtschaftlichen Entwicklungen nach dem tatsächlichen Aufkommen der Vorjahre mit 7,5 Mio. € geplant. Der Hebesatz soll 2021 unverändert bei 350 % verbleiben. Dieser Hebesatz gilt seit dem Jahr 2005.

Zusammensetzung der Gewerbesteuerschlusszahlungen VA Jahr 2018 (Stand: 18.11.2020)			
Gewerbesteuer	Betrag	Anzahl Betriebe	% am Aufkommen
1 € - 1.000 €	32.547 €	81	0,27%
1.001 € - 5.000 €	313.827 €	116	2,60%
5.001 € - 10.000 €	529.067 €	77	4,38%
10.001 € - 20.000 €	580.687 €	41	4,81%
20.001 € - 50.000 €	903.171 €	30	7,48%
50.001 € - 100.000 €	1.283.370 €	18	10,63%
100.001 € - 200.000 €	1.913.216 €	13	15,85%
über 250.000 €	6.518.066 €	8	53,98%

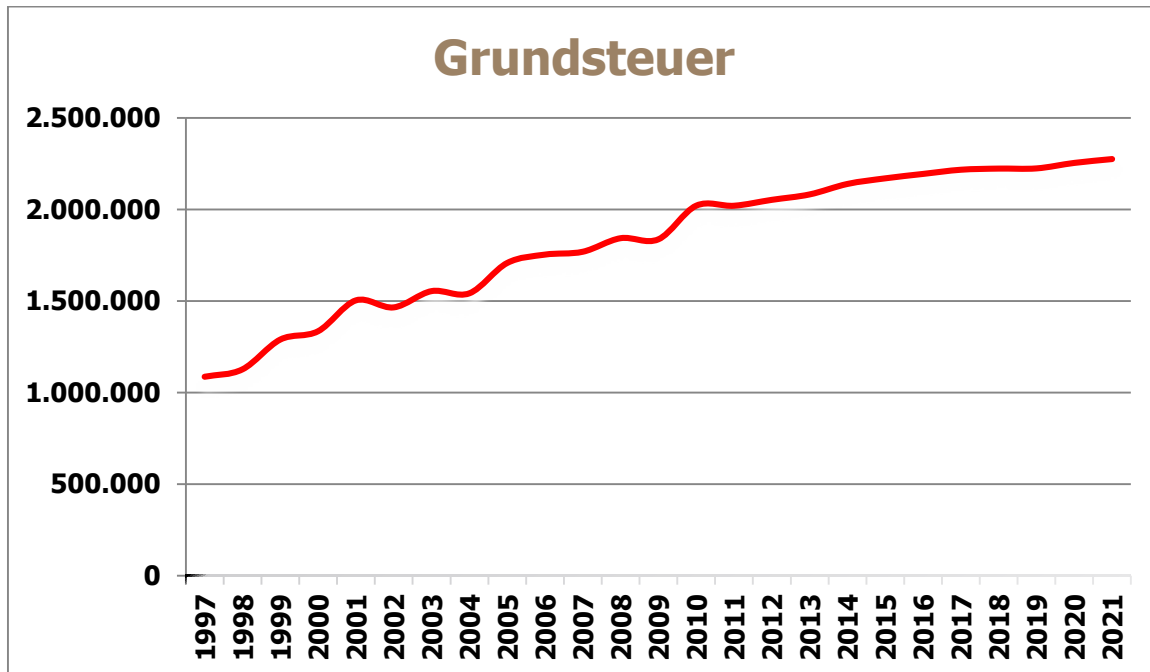
Die Entwicklung der Gewerbesteuer von 1997 bis 2021 im Vergleich (in tausend Euro):



Jahr	Planansatz	Rechnungs- ergebnis	Differenz
2015	11.000.000,00 €	11.986.223,69 €	986.223,69 €
2016	11.750.000,00 €	12.494.241,66 €	744.241,66 €
2017	16.000.000,00 €	15.970.056,61 €	- 29.943,39 €
2018	12.000.000,00 €	11.848.246,31 €	- 151.753,69 €
2019	13.000.000,00 €	10.258.026,75 €	- 2.741.973,25 €
2020	11.000.000,00 €	8.200.000,00 €	- 2.800.000,00 €

- Grundsteuer (3011, 3012)

Seit dem 01.01.2010 beträgt der Hebesatz für die Grundsteuer A (landw. Flächen) 320 %. Der konkrete Steuerbetrag beläuft sich auf rd. **75.000 €** pro Jahr. Bei der Grundsteuer B (sonstige Flächen) wurde seit 1. Januar 2010 ein Hebesatz von 350 % festgesetzt. Durch die rege Bautätigkeit in den vergangenen Jahren steigt das konkrete Steueraufkommen jährlich an. Im Jahr 2020 sind **2.200.000 €** (Vorjahr 2.180.000 €) dafür eingeplant. Im Jahr 2021 ist keine Anpassung der Hebesätze geplant.



- Sonstige Gemeindesteuern

Bei der aktuellen Anzahl von steuerpflichtigen Hunden beträgt das Hundesteueraufkommen **44.000 €**. (Vorjahr 40.000 €). Die bis dahin geltende Rechtsgrundlage für die Erhebung der Hundesteuer das Gesetz über die Hundesteuer vom 25.05.1965 (GBl. S. 91) wurde vom Landtag am 06.02.1996 mit Wirkung zum 01.01.1997 aufgehoben. Ab 1997 wird die Hundesteuer allerdings erneut als Pflichtsteuer zur Stärkung der kommunalen Selbstverwaltung nach § 6 Abs. 3 des geänderten Kommunalabgabengesetzes durch Satzung erhoben. Die nähere Ausgestaltung der Steuer, insbesondere der Steuersätze sowie Steuerermäßigungen und -befreiungen bleibt satzungsrechtlich den Kommunen überlassen. Die Anpassung der Hundesteuer ist für eines der kommenden Haushaltsjahre ins Auge zu fassen.

Die Vergnügungssteuer wurde im Laufe des Jahres 1988 eingeführt.

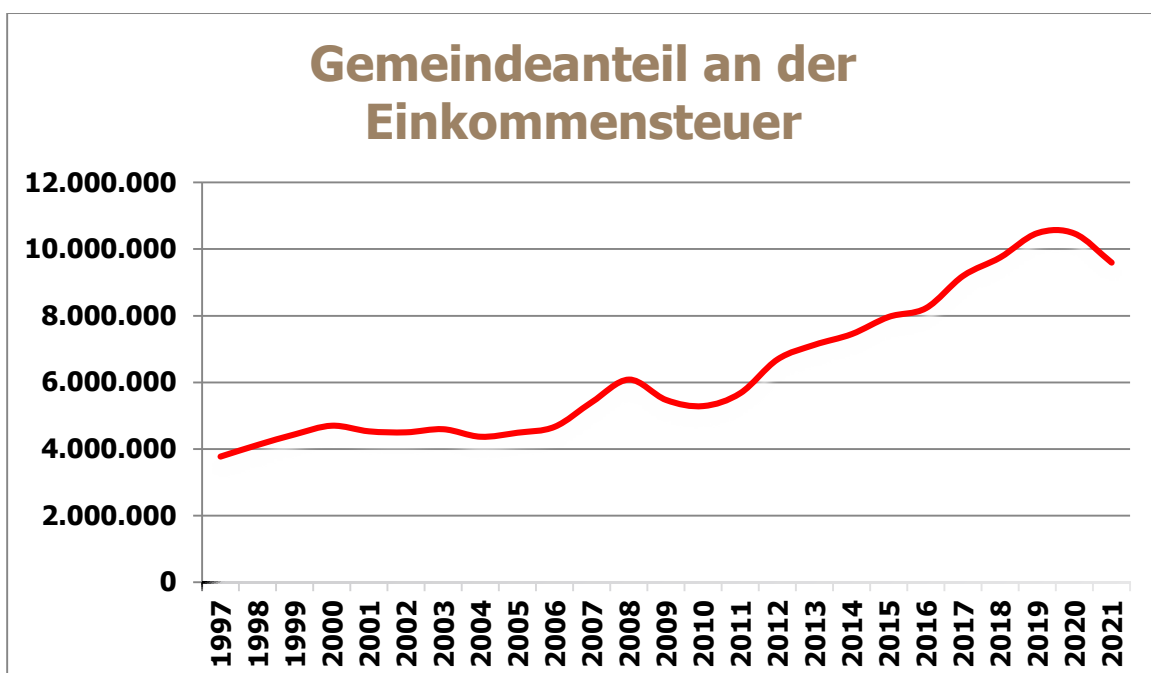
Der Stadtrat hat am 18.02.2014 eine Neufassung der Vergnügungssteuer mit Inkrafttreten zum 01.04.2014 erlassen. Dies war erforderlich, nachdem bei Geldspielgeräten mit Gewinnmöglichkeit eine Besteuerung nach dem Stückzahlmaßstab verfassungsrechtlich nicht mehr zulässig ist. Es erfolgte eine Umstellung auf den Umsatzmaßstab.

Derzeit sind 49 (Vorjahr 51) Geldspiel- und Unterhaltungsgeräte mit Gewinnmöglichkeit und 0 (Vorjahr 0) ohne Gewinnmöglichkeit registriert. Auch die Spielautomaten sind der Vergnügungssteuer unterworfen. Für dieses "Vergnügen" sind im Haushaltsjahr 2021 insgesamt **320.000 €** (Vorjahr 480.000 €) veranschlagt. Der Ansatz musste aufgrund der bestehenden rechtlichen Beschränkungen für Vergnügungsstätten deutlich reduziert werden. Die Vergnügungssteuer wird bei der Berechnung der Steuerkraftsumme im Rahmen des FAG nicht berücksichtigt, somit erhöhen die Erträge auch nicht die Umlagebelastung bei Kreis- und FAG-Umlage und verbleiben vollständig bei der Stadt.

6.3.2 Gemeindeanteil Einkommensteuer (3021)

Nach § 1 des Gemeindefinanzreformgesetzes vom 08.09.1968 (GBl. S. 1587) erhielten die Gemeinden mit Wirkung vom 01.01.1970 14 v.H. des Aufkommens an Lohn- und veranlagter Einkommensteuer. Durch das Steueränderungsgesetz 1979 vom 30.11.1978 (BGBl. S. 1849) wurde der Einkommensteueranteil der Gemeinden nach langem Ringen ab 01.01.1980 von 14 v.H. auf 15 v.H. erhöht. Der nach § 2 des Gemeindefinanzreformgesetzes ermittelte Gemeindeanteil wird nach einer für jede Gemeinde festgelegten Schlüsselzahl auf die Gemeinde verteilt. Die Schlüsselzahl wird auf der Grundlage der Lohn- und Einkommensteuerstatistik errechnet und für jeweils drei Jahre festgelegt. In den Jahren 2000 bis 2002 waren nach der 18. VO zur Durchführung des Gemeindefinanzreformgesetzes vom 13.12.1999 (BGBl. S. 2463) Schlüsselzahlen zugrunde zu legen, die auf der Grundlage der Lohn- und Einkommensteuerstatistik 1995 ermittelt wurden. Gleichzeitig wurden hier noch Einkommen bis zu einem Höchstbetrag von 50.000,00 DM (Alleinstehende) bzw. 100.000,00 DM (Verheiratete) berücksichtigt. Ab dem Jahr 2012 ist eine neue Schlüsselzahl auf der Grundlage der Lohn- und Einkommensteuerstatistik 2007 maßgeblich. Bei der Berechnung wurden die Einkommen bis zu einem Höchstbetrag von 35.000,00 € (Alleinstehende) bzw. 70.000,00 € (Verheiratete) berücksichtigt. Auf Grund des Haushaltserlasses 2021 wird der voraussichtliche Gemeindeanteil an der Einkommensteuer 2021 mit insgesamt rd. 6,509 Mrd. € angegeben. Bereits während des Jahres 2018 zeigte sich deutlich, dass der Konjunkturaufschwung sich nachhaltig auf die Arbeitsmarktsituation und die Einkommensentwicklung auswirkt. Seit 1. Januar 2018 galten die neuen Schlüsselzahlen für die Verteilung des Steueraufkommens. Markdorf verbesserte sich von 0,0014390 auf 0,0014946, also um rd. 3,86 %. Bei der für die Jahre 2021-2023 geltender Schlüsselzahl, hat die Stadt erstmals ein Rückgang auf **0,0014735** (- 1,41 %) zu verzeichnen.

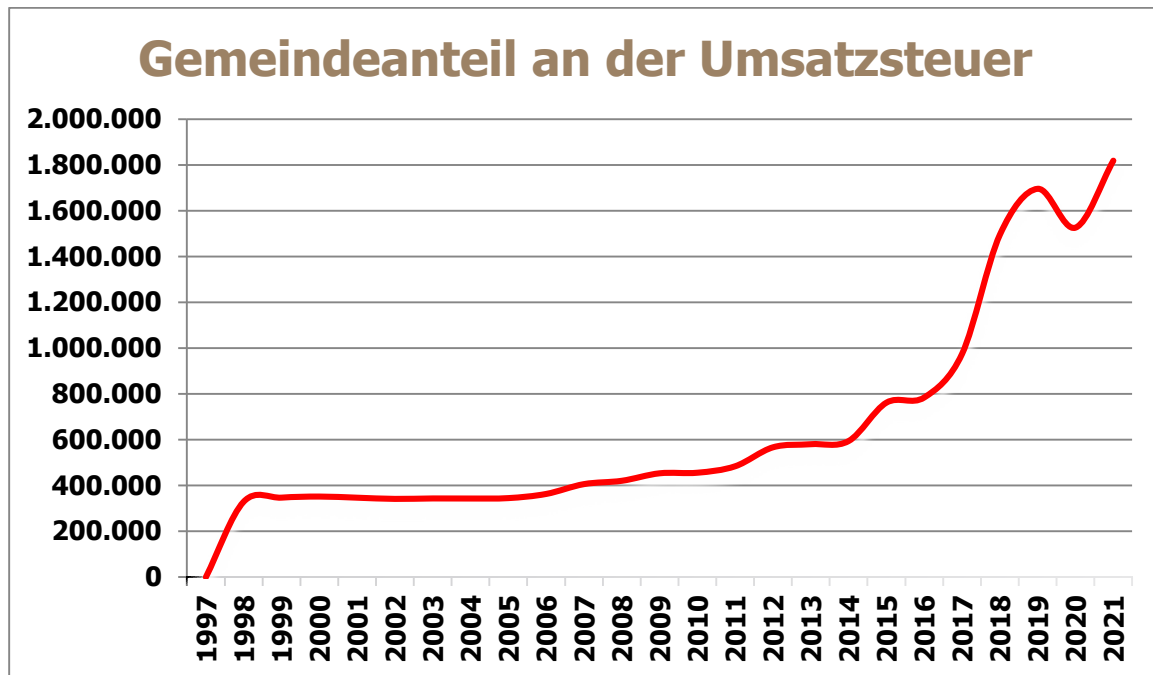
Gegenüber dem Vorjahresplan sinkt das Aufkommen um rd. 871.000 € auf **9.591.012.000 €**. Neben der Gewerbesteuer stellt der Gemeindeanteil an der Einkommensteuer die größte Ertragsart im Ergebnishaushalt der Stadt Markdorf dar.



Haushalts- und Wirtschaftspläne 2021 Stadt Markdorf

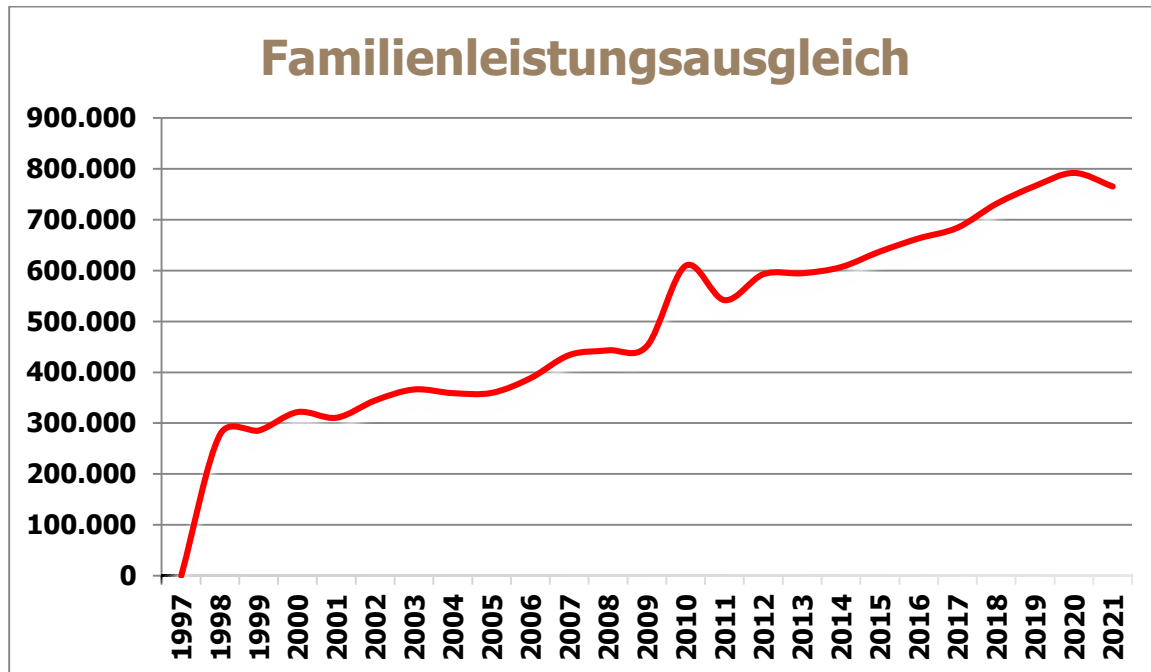
6.3.3 Gemeindeanteil Umsatzsteuer (3022)

Zum Ausgleich der auf Grund der entfallenen Gewerbesteuer entstehenden Mindereinnahmen erhalten die Gemeinden einen Anteil von 2,2 % der Umsatzsteuereinnahmen. Der Umsatzsteueranteil 2021 wird voraussichtlich 1,194 Mrd. € betragen (Vorjahr 1,035 Mrd. €). Multipliziert man diesen Betrag mit der Schlüsselzahl für Markdorf von **0,0015237** ergibt sich eine Zuweisung „Gemeindeanteil an der Umsatzsteuer“ in Höhe von **1.819.298 €** (Vorjahr 1.526.832 €).



6.3.4 Familienleistungsausgleich (3051)

Zum Ausgleich der durch die Systemumstellung bei der Kindergeldauszahlung bedingten Mindereinnahmen bei der Einkommensteuer werden den Gemeinden in 2021 voraussichtlich 519,2 Mio. € (Vorjahr 530,9 Mio. €) zufließen. Der Betrag wird nach den neuen Schlüsselzahlen zur Aufteilung des Gemeindeanteils an der Einkommensteuer aufgeteilt. An Erträgen wurden für das Haushaltsjahr 2021 **765.041 €** (Vorjahr 791.690 €) veranschlagt.



6.3.5 Laufenden Zuwendungen (Zuweisungen und Zuschüsse) (314)

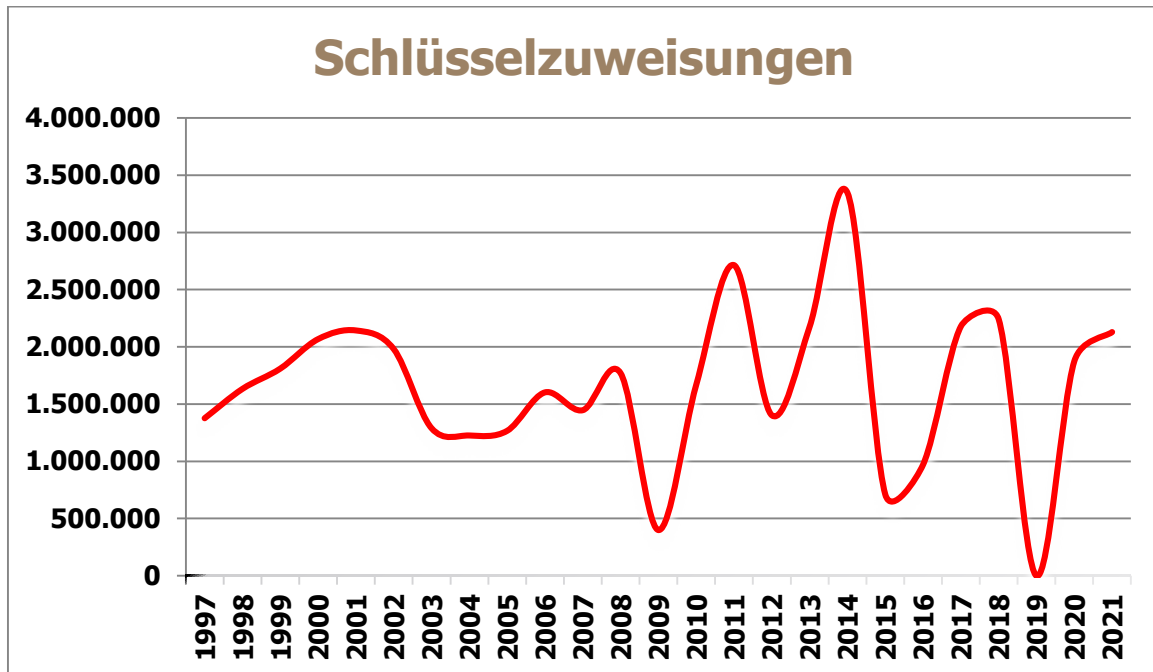
6.3.5.1 Kommunalen Finanzausgleich

Für den kommunalen Finanzausgleich sind die Steuereinnahmen des zweitvorangegangenen Jahres maßgeblich. Die Stadt Markdorf hat im Vergleich eine gute Ausstattung mit Steuereinnahmen. Im Jahr 2021 erreicht die Stadt mit einer Steuerkraftsumme mit 20,095 Mio. € (Vorjahr 21.774 Mio. €) nach dem Ergebnis 2019 und einem Betrag von 1.410 €/Einwohner aber nur noch rd. 83 % der landesdurchschnittlichen Steuerkraft.

6.3.5.2 Schlüsselzuweisungen nach mangelnder Steuerkraft

Die Schlüsselzuweisungen nach der mangelnden Steuerkraft werden ermittelt, indem man die Steuerkraftmesszahl der Bedarfsmesszahl der jeweiligen Kommune gegenüberstellt. Die Bedarfsmesszahl errechnet sich durch die Vervielfältigung der Einwohnerzahl mit einem Kopfbeitrag. Bei einer Ausschüttungsquote von 70 % erhält die Stadt im Jahr 2021 Schlüsselzuweisungen in Höhe von **2.130.458 €** (= 70 % aus der Differenz Bedarf- und Steuerkraft).

Erstmals werden 2021 2,5 % der Schlüsselzuweisungen aufgrund einer sog. „Flächenkomponente“ verteilt, die Kommunen, die über eine große Gemarkungsfläche im Verhältnis zur Einwohnerzahl verfügen, besonders unterstützt. Die Stadt Markdorf befindet sich hier in der niedrigsten Fallgruppe.



- Mehrzuweisung "Sockelgarantie"

Für sehr finanzschwache Städte und Gemeinden, nämlich für diejenigen, deren Steuerkraftmesszahl unter 60 % der Bedarfsmesszahl liegt, gibt es eine Mehrzuweisung vom Land. Die Stadt Markdorf erhält keine Mehrzuweisungen aus der Sockelgarantie.

6.3.5.3 Kommunale Investitionspauschale (KIP)

Die KIP soll den Entscheidungs- und Investitionsspielraum der Kommunen erheblich erweitern, da hier im Gegensatz zu den Einzelzuweisungen keine Zweckbindung vorhanden ist. Die KIP beträgt laut Haushaltserlass **78,00 €** pro Einwohner (Vorjahr 84,00 €). Die kommunale Investitionspauschale wird auf die Gemeinden nach den gewichteten Einwohnerzahlen verteilt. Die gewichtete Einwohnerzahl beträgt 16.389. Multipliziert mit dem Betrag von 78,00 € ergibt sich für die Stadt Markdorf eine voraussichtliche KIP in Höhe von **1.278.342 €** (Vorjahr 1.249.584 €).

6.3.5.4 Zuweisung für Gemeindeverbindungsstraßen

Die Gemeinden erhalten gemäß § 26 FAG eine jährliche Zuweisung vom Land, die aus Mitteln des Kraftfahrzeugsteueraufkommens bestritten werden. Dieser beträgt pro Kilometer Verbindungsstraße 2.500 € (Vorjahr 2.500 €). Bei 26,1 Kilometer Straßenlänge ergibt dies einen Gesamtbetrag in Höhe von **62.250 €**.

6.3.5.5 Pauschalierte Investitionszuweisung nach § 27 Abs. 1 FAG

Für Straßenbaumaßnahmen gibt es nach § 27 Abs. 1 FAG eine pauschalierte Zuwendung, die sich nach der Gemarkungsfläche berechnet. Bei einer Zuweisung von 8,40 € pro ha Gemeindefläche ergibt sich bei 4.091 ha ein Betrag in Höhe von **34.364 €**.

6.3.5.6 Förderung der Integration nach § 29d Abs. 1 FAG

2019 wurden vom Land nach der Einführung im Jahr 2017 letztmals 90 Mio. € zur Förderung der Integration von Flüchtlingen bereitgestellt. Die Verteilung dieses Betrags erfolgte entsprechend des Haushaltserlasses nach untergebrachten Asylbewerbern.

6.3.6 Auflösung von Sonderposten (SoPo)

Der Gesamtbetrag der SoPo aus Zuweisungen/Zuschüssen und Beiträgen beträgt 969.365,00 €. Sonderposten sind Erträge aus in Vorjahren für Investitionen eingenommene Gelder (i. d. R. Zuschüsse und Beiträge), die analog der zu Grunde liegenden Investition aufgelöst werden. Da die Vermögensbewertung noch nicht vollständig abgeschlossen ist, kann sich dieser Betrag bis zur Feststellung der Eröffnungsbilanz noch verändern.

6.3.7 Gebühren und ähnliche Entgelte

In der Zeile 5 des Ergebnishaushaltes finden sich hier 2.035.774,00 €. Dabei sind die Anpassung der Verwaltungsgebühren, die Erhöhung der Bestattungsgebühren und die Neuausrichtung bei den Kindergartengebühren berücksichtigt. Darüber hinaus werden die Einnahmen aus der Unterbringung von Geflüchteten und von Obdachlosen hier neu zugeordnet.

Aufgrund der schwierigen Haushaltssituation wurden in den vergangenen Jahren sämtliche Gebühren überprüft und neu angepasst.

Feuerwehrkostenerstattung	Landeseinheitliche Regelungen wurden in die Satzung Kostenersatz FW eingearbeitet und vom Gemeinderat beschlossen.
Schulbetreuungsgebühren	Essensgeld wurde aufgrund der Erhöhung des Einkaufspreises auf 01.03.2020 angepasst.
Friedhofsgebühren	Die Gebühren wurden im Rahmen einer umfangreichen Kalkulation zum 01.01.2020, 01.01.2021 und 01.01.2022 angepasst.
Abwassergebühren	Kalkulation erfolgte für den Zeitraum von 2020 - 2021. Im Rahmen der Globalberechnung wurden 2018 auch die Beitragssätze aktualisiert.
Kinderbetreuungsgebühren	Werden jährlich anhand der Empfehlungen der Landesverbände fortgeschrieben bzw. bis zum Erreichen des Empfehlungsniveaus schrittweise überproportional angepasst.
Verwaltungsgebühren	Neukalkulation ist erfolgt zum 01.01.2020.

6.3.8 *Privatrechtliche Leistungsentgelte*

In der Zeile 6 des Gesamtergebnishaushaltes wird in Summe 968.722,00 € für das Jahr 2021 ausgewiesen. In der Position „privatrechtliche Leistungsentgelte“ sind alle Miet- und Pachterträge, Verkauf von gebrauchten Kleingeräten, Holzerlöse oder Ersätze von Dritten enthalten. Während des Jahres 2021 ist mit einem leichten Anstieg durch die erforderlichen bzw. anstehenden Miet- und Pachterhöhungen zu rechnen. Im Verhältnis zum Jahr 2020 macht sich die korrekte Zuordnung zwischen öffentlich-rechtlichen und privatrechtlichen Entgelten bemerkbar.

6.3.9 *Kostenerstattungen*

Die Kostenerstattungen in Zeile 7 des Gesamtergebnishaushaltes finden sich die Erstattungen von verbundenen Unternehmen, wie Eigenbetriebe, Zweckverbände oder Erstattungen bei der Feuerwehr wieder. Hierfür wird mit einem Betrag von 865.960,00 € gerechnet.

6.3.10 *Finanzerträge*

Durch das weiter anhaltende Dauerzinstief rechnet die Verwaltung bei der Aufstellung 2021 mit insg. 118.550,00 € Finanzerträgen (Zeile 8), die fast ausschließlich aus den gewährten Trägerdarlehen der Eigenbetriebe resultieren.

6.3.11 *sonst. ordentliche Erträge*

Diese stehen in der Zeile 10 des Gesamtergebnishaushaltes mit 636.373,00 €, wovon der Großteil auf die Konzessionsabgaben aus der Strom-, Gasversorgung und auf die Säumniszuschläge bzw. auf die Vollverzinsung bei der Gewerbesteuer entfallen.

6.4 Die wichtigsten Hauptaufwandsarten 2021

6.4.1 Personalkosten (40) (Zeile 12)

Rechnungsergebnis 2018	9.802.466 €	
Rechnungsergebnis 2019	10.288.610,92 €	(+4,96 %)
Planansatz 2020	10.600.000,00 €	(+3,03 %)
Planansatz 2021	10.900.000,00 €	(+2,83 %)

Berechnungsgrundlage

Nachdem der Tarifvertrag für den öffentlichen Dienst komplett neu gefasst wurde, wurden alle Mitarbeiter/innen Ende 2007 in den neuen Tarifvertrag für den öffentlichen Dienst übergeleitet. Dies hatte zunächst faktisch keine Mehrausgaben zur Folge. Die Laufzeit der aktuellen Tarifeinigung war bis 31.08.2020 vereinbart. Im Rahmen der Tarifeinigung ergab sich ab 01.03.2018 eine Steigerung von durchschnittlich 3,19 %. Zum 01.04.2019 und 01.03.2020 erfolgen weitere Erhöhungen mit durchschnittlich 3,09 % bzw. 1,06 %. Die tarifliche Leistungszulage mit 2,0 % ist ebenfalls eingeplant. Die Mehraufwendungen im Sozial- und Erziehungsdienst sind entsprechend dem Stellenplan vorgesehen. Stufensteigerungen und Anpassungen des Beschäftigungsumfangs 2021 wurden in die Personalkostenhochrechnung mit eingearbeitet. Die wichtigsten Eckpunkte in der Tarifeinigung vom 25. Oktober 2020 sind:

Tabellenentgelte

- Ab dem 01.04.2021 Erhöhung um 1,4 Prozent, mindestens aber 50,00 €.
- Ab dem 01.04.2022 Erhöhung um weitere 1,8 Prozent.

Einmalige Corona-Sonderzahlung in 2020

- Entgeltgruppen 1 – 8: 600,00 €
- Entgeltgruppen 9a – 12: 400,00 €
- Entgeltgruppen 13 – 15: 300,00 €
- Auszubildende: 225,00 €
- Entgeltgruppen 1 – 8: Anhebung der Jahressonderzahlung um 5 % auf 84,51 % ab dem Jahr 2022.

Die Mindestlaufzeit der Entgeltregelungen ist der 31. Dezember 2022. Die Laufzeit beträgt mithin 28 Monate.

Im Verhältnis zur Mittelanmeldung mussten erhebliche Kürzungen im Personalhaushalt vorgenommen werden. Diese werden nur erreichbar sein, wenn konsequent auf die Ausweitung von Personal verzichtet werden kann. Die Verwaltung schlägt deshalb die Einführung eines „weichen“ Personaldeckels vor. Dies bedeutet, dass die Personalkosten künftig in der Form gede-

Haushalts- und Wirtschaftspläne 2021 Stadt Markdorf

ckelt werden könnten, wie die Fortschreibung der Tarifentwicklung erfolgt zusätzlich um rechtlich zwingende Steigerungen, z.B. bei der Vorgabe von Stellenschlüsseln im Bereich der Kinderbetreuung.

Bei der Krankenversicherung wurde der allgemeine Beitragssatz von 14,6 % (zzgl. Zusatzbeitrag 1,3 %), bei der Rentenversicherung ein Beitragssatz von 18,6 % zugrunde gelegt. Der Beitragssatz für die Zusatzversorgungskasse liegt bei 5,75 %, die Sätze für die Pflegeversicherung und die Arbeitslosenversicherung belaufen sich auf 2,40 % bzw. auf 3,05 %. Die Versorgungsumlage an den kommunalen Versorgungsverband beträgt 37 %. Die Beihilfen für Versorgungsempfänger werden ab 2005 über eine besondere Umlage finanziert. Sie beträgt 2021 4.010,00 € für gesetzlich Versicherte und 9.689,00 € für privat Versicherte. Die besondere Umlage wird voraussichtlich 3.000,00 € betragen. Durch die Erhöhung des Anteils der Versorgungsempfänger im Verhältnis zu den Aktivbeamten muss die Stadt Markdorf einen erhöhten Betrag für die Versorgungsumlage aufwenden.

Zum 30.06.2020 befinden sich voraussichtlich 8 Mitarbeiterinnen in Elternzeit. Es bestehen 45 befristete Beschäftigungsverhältnisse.

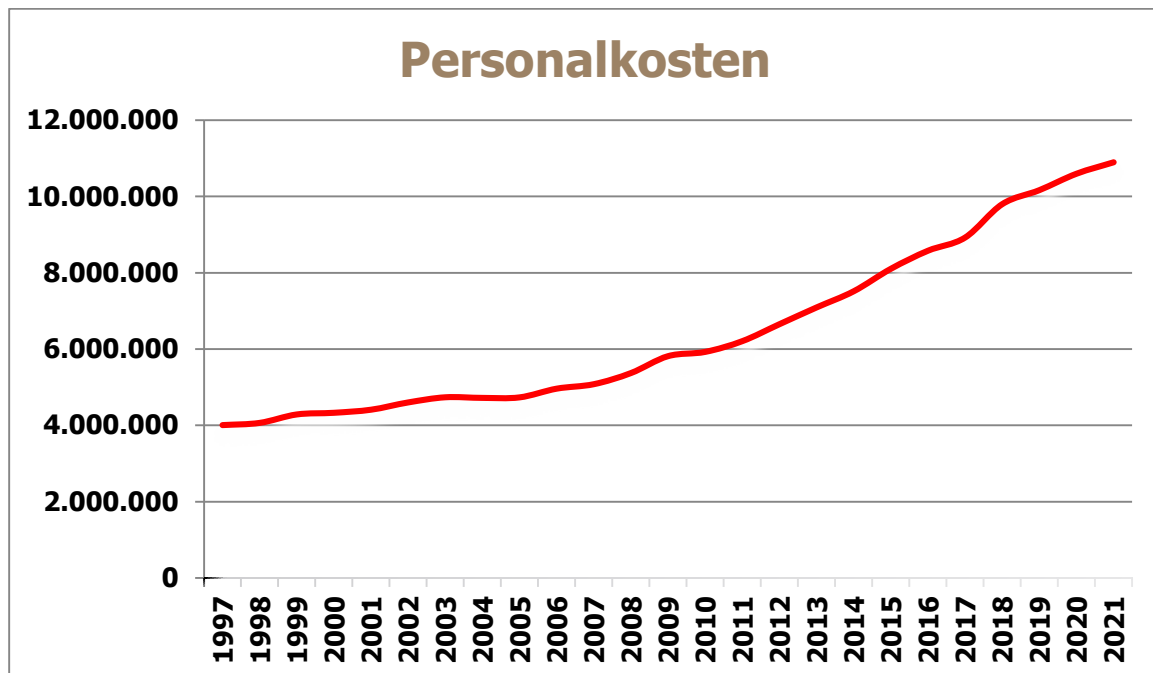
Insgesamt steigen die Personalkosten von 10.600.000,00 € auf 10.900.000,00 € (+ 2,83 %). Durch Kostenersätze (GVV, Personalkostenerstattungen Erziehungsdienst) vermindern sich die Personalkosten.

Die Verwaltungsstruktur einer Stadt (z.B. besondere Einrichtungen wie Tourismus, Standortmarketing usw.) und der Ausbau der kommunalen Infrastruktur (z.B. Schulen, Kindergärten und Hallen) beeinflussen den Personalaufwand. Eine Stadt wie Markdorf ist aufgrund der teilweise vorhandenen überörtlichen Funktion geprägt von einer Vielzahl gleichartiger Einrichtungen mit entsprechenden Personalkosten. Für die Inanspruchnahme des Bauhofs, der EDV und der Verwaltungsleistungen der Stadtverwaltung entrichten die Eigenbetriebe und die Zweckverbände Verwaltungskostenbeiträge und Entgelte.

Die Zahlungen der Eigenbetriebe für Dienstleistungen der Verwaltung und der Serviceeinheiten sind durch Umstrukturierungs- bzw. Privatisierungsmaßnahmen und Veränderungen bei der Nachfrage nach Planungs- und Verwaltungsleistungen Schwankungen unterworfen. Bei der Bemessung der Personalkapazitäten der Verwaltungs- und Servicebereiche, müssen diese Veränderungen bei der Nachfrage nach städtischen Dienstleistungen berücksichtigt werden.

Personalkostenentwicklungen

Aufgrund der dargestellten tariflichen Steigerungen bzw. Strukturverbesserungen und neuer Aufgaben hat sich der **Personalaufwand erhöht**. Die weitere Entwicklung der Personalkosten in den nächsten Jahren ist entscheidend von künftigen Tarifsteigerungen und der Ausweitung kommunaler Aufgabenstellungen abhängig. Im vergangenen Jahr wurde in einzelnen Bereichen nochmals nachjustiert. In verschiedenen Bereichen konnten aufgabenbedingte Personaleinstellungen getätigt werden. Im kommenden Jahr sind weitere Personalanpassungen im Bereich Bildung und Betreuung erforderlich. Ab 2022 sind hierbei die zusätzlichen 4 Kindergartengruppen zu berücksichtigen. Gegenüber der Mittelanmeldung wurden erhebliche Kürzungen vorgenommen, die nur dann eingehalten werden können, wenn höchste Ausgabendisziplin herrscht.



6.4.2 Aufwendungen für Sach- und Dienstleistungen (Zeile 14)

Bewirtschaftungskosten (4241)

Die Bewirtschaftungskosten für die Gebäude belaufen sich insgesamt auf 917.150,00 € (VJ 1.237.700,00 €).

Erstattung für Unterhaltungs- und Betriebsaufwand (4271)

Für den Verwaltungs- und Betriebsaufwand (z.B. Winterdienst, Lebensmittel GT, Betriebsstrom, Schulschwimmen) sind 1.006.889,00 € vorgesehen.

Unterhaltungskosten (421)

Auf der Grundlage eines Organisationsgutachtens der Firma Heyder und Partner wurde der Aufbau eines **Kommunalen Gebäudemanagements** beschlossen. Durch das Gebäudemanagement werden alle im Zusammenhang mit der Gebäudenutzung anfallenden Aufgaben, wie Energiewirtschaft, Reinigung, Hausdienste, Unterhaltung und Vermietung/Verpachtung erledigt. Über die Zusammenführung von Zuständigkeiten in einer zentralen Organisationseinheit soll eine Effektivitäts- und Wirtschaftlichkeitssteigerung erreicht werden. Ein dort aufzustellendes Sanierungsprogramm dient dem Erhalt und der Sicherung der Gebäudesubstanz.

Die Arbeit des Gebäudemanagements soll durch die Nutzung des entsprechenden Moduls der Finanzbuchhaltungssoftware weiter intensiviert werden. Die so gewonnenen Daten ermöglichen es künftig einen eigenen Energiebericht für die städtischen Gebäude und Einrichtungen aufzustellen und werden wertvolle Daten für die Zertifizierung im Rahmen des European Energy Award liefern.

Für die Unterhaltung der Grundstücke, baulichen Anlagen und des sonstigen unbeweglichen Infrastrukturvermögens, sollen im Jahre 2021 insgesamt 1.213.000,00 € (Vorjahr 1.836.200,00 €) aufgewendet werden. Davon entfallen wesentliche Beträge auf geplante Maßnahmen der Gebäudeunterhaltung, der energetischen Unterhaltung und des Brandschutzes. Neben der Unterhaltung der Gebäude sind die Straßenunterhaltung und die Gewässerunterhaltung als weitere Schwerpunkte zu nennen. Für das Radwegekonzept sind im Bereich der Straßenunterhaltung 140.000,00 € vorgesehen.

6.4.3 Planmäßige Abschreibungen (Zeile 15)

Die erstmalig flächendeckend veranschlagten Abschreibungen auf das Sachvermögen werden im Ergebnishaushalt auf vorläufig 3.456.837,00 € (Vorjahr 3.082.920,00 €) beziffert. Im kammeralen Haushalt wurden bisher lediglich die Abschreibungen bei den kostenrechnenden Einrichtungen und bei den Betrieben gewerblicher Art (BgA) veranschlagt. Durch die im Gegenzug veranschlagte Einnahmeverbuchung im Einzelplan 9 wurden die Abschreibungen haushaltsneutral aufgeführt und hatten somit keine Auswirkung auf das Ergebnis des Verwaltungshaushalts. Dies ändert sich nun im Neuen Kommunalen Haushalts- und Rechnungswesen. Wie bereits oben erläutert, müssen diese Vermögenswertminderungen unter dem Gesichtspunkt der intergenerativen Gerechtigkeit als Ressourcenverbrauch erwirtschaftet werden. Das Vermögen der Stadt ist vollständig zu erfassen und zu bewerten. Im Gegenzug müssen die erhaltenen Zuschüsse für Investitionen und die Beiträge passiviert und entsprechend aufgelöst werden. Hierfür sind 969.365,00 € veranschlagt.

Haushalts- und Wirtschaftspläne 2021 Stadt Markdorf

Die **Nettoabschreibungen** belaufen sich somit auf 2.487.472,00 €. Neben allen sonstigen konsumtiven Aufwendungen muss die Stadt künftig jährlich diesen Betrag mit Erträgen decken, damit der Haushalt genehmigungsfähig wird und bleibt. Neue Investitionen, wie beispielsweise der Neubau von Schulen, Kindergärten usw. erhöhen diese Anforderung.

6.4.3 Zinsaufwand (Zeile 16)

Die Zinslast 2021 beträgt 171.017,00 €. Das sind gerade 0,48 % des Haushaltsvolumens des Ergebnishaushalts 2021. Darüber hinaus wurde ein Ansatz für die Nachverzinsung bei Gewerbesteuererstattungen und für Verwarentgelte eingeplant.

6.4.4

Transferaufwendungen – Zeile 17

17	- Transferaufwendungen	-14.738.261	-13.278.013	-15.108.067	-16.126.460	-15.665.203
	Zuweisungen an Gemeinden und Gemeindeverbände	-62.700				
	Zuweisungen an Zweckverbände	-2.000	-177.000	-180.500	-184.100	-187.600
	Zuweisung Abmangel Pflegeheim	-150.000	-150.000	-153.000	-156.000	-159.000
	Zuschüsse an private Unternehmen	-2.000				
	Zuschuss Solares Bürgerdach GbR	-2.200	-2.200	-2.200	-2.300	-2.300
	Zuschuss Standortmarketing	-50.000	-65.000	-51.000	-52.000	-53.000
	Zuschüsse an übrige Bereiche	-44.260	-46.570	-47.600	-48.400	-49.300
	Zuwendung Kostenanteil Stadtkapelle an kalk.Kosten	-80.000				
	Zuwendung Kostenanteil Stadtkapelle an Betr.kosten	-18.000				
	Zuschuss Musikschule	-175.500	-165.000	-168.300	-171.600	-174.900
	Zuwendung für Sozialstation	-12.000	-12.000	-12.200	-12.500	-12.700
	Zuschuss "Nette Toilette"		-6.000	-6.100	-6.200	-6.400
	Zuschuss an Kunstverein	-17.600	-17.600	-18.000	-18.300	-18.700
	Zuschüsse Tierschutz	-17.500	-17.500	-17.900	-18.200	-18.600
	Gewerbesteuerumlage	-1.100.000	-750.000	-1.100.000	-1.100.000	-1.100.000
	Finanzausgleichsumlage (Land)	-5.177.784	-4.754.675	-5.226.000	-5.617.273	-5.370.860
	Allgemeine Umlagen an Gde. und GVV (Kreisumlage)	-6.967.582	-6.189.518	-7.179.767	-7.775.587	-7.529.243
	Allgemeine Umlagen an Zweckverbände		-1.500	-1.500	-1.600	-1.600
	Umlage an die Gemeindeprüfungsanstalt		-16.000	-16.300	-16.600	-17.000

§ 61 Nr. 40 GemHVO definiert unter Transferaufwendungen einen Aufwand ohne unmittelbar damit zusammenhängende Gegenleistung. Es handelt sich dabei insbesondere um FAG-, Kreis- und Gewerbesteuerumlage sowie Umlagen an Verbände und Eigenbetriebe. Zusammen belaufen sich die Transferaufwendungen auf 13.278.013,00 €.

Ab dem Jahr 2020 wird nach dem aktuellen Haushaltserlass und den erfolgten Verhandlungen mit dem Bund und dem Land ein Gewerbesteuerumlagesatz von 35 % anstatt der bisherigen 68 % gelten.

Im Rahmen der Umstellung auf das NKHR können für die FAG- und Kreisumlage Rückstellungen gebildet werden. Damit ist es in besonders steuerstarken Jahren möglich, bereits Vorsorge für die Umlagen in zwei Jahren zu treffen. Die Stadt bzw. die Gremien entscheiden dies im Zusammenhang mit der Eröffnungsbilanz.

Haushalts- und Wirtschaftspläne 2021 Stadt Markdorf

- Umlagen – Gewerbesteuerumlage (4341)

Die Gewerbesteuerumlage wird ermittelt, indem das Gewerbesteuer-Ist-Aufkommen des laufenden Haushaltsjahres durch den Hebesatz (350) dividiert und mit dem Umlagesatz multipliziert wird. Der Umlagesatz 2021 beträgt voraussichtlich 35,0 %. Bei einem erwarteten Gewerbesteueraufkommen von 7,50 Mio. € ergibt sich eine Umlage in Höhe von voraussichtlich **750.000 €** (Vorjahr 1.100.000 €).

- FAG-Umlage (4371)

Nach § 1a FAG erhebt das Land von den Gemeinden und Landkreisen jährlich eine Finanzausgleichsumlage. Der FAG-Umlagesatz beträgt im Jahr 2021 voraussichtlich 22,1 %. Für jeden Prozentpunkt um das die Steuerkraftquote die „60 %-Hürde“ überschreitet, erhöht sich dieser um 0,06 %. Die Steuerkraftmesszahl liegt im Jahr 2021 bei 86 %. Aus diesem Grund ergibt sich ein voraussichtlicher FAG-Umlagesatz von 23,66 %. Dieser Umlagesatz ergibt auf die Bemessungsgrundlage, der Steuerkraftsumme, eine FAG-Umlage von **4.754.675 €** (Vorjahr 5.177.784 €).

- Kreisumlage § 35 FAG (4372)

Die Kreisumlage ist der Betrag, den die Kreisgemeinden an den Landkreis abführen müssen. Wie viel, hängt von der Bemessungsgrundlage ab, die mit dem Umlagesatz multipliziert wird. Wie bei der Finanzausgleichsumlage auch, ist für die Berechnung die Steuerkraftsumme maßgeblich. Der Haushaltsplan des Landkreises sieht vor, dass die Gemeinden 30,8 v.H. dieser Steuerkraftsumme zu bezahlen haben. Infolge der oben dargestellten Steuerkraftsumme und dem angedachten Umlagesatz hat Markdorf 6.189.518 € an den Landkreis zu bezahlen. Der Kreisumlagesatz des Bodenseekreises ist im Verhältnis zu allen Landkreisen in Baden-Württemberg und zu den Landkreisen im Regierungsbezirk Tübingen leicht überdurchschnittlich.

Entwicklung der FAG- und Kreisumlage

Jahr	FAG-Umlage	Kreisumlage	Satz	Landesdurchschnitt
2010	3.344.807 €	4.360.345 €	31,00%	31,43%
2011	2.420.132 €	3.654.212 €	35,00%	34,27%
2012	3.303.797 €	4.826.081 €	35,00%	33,68%
2013	3.539.659 €	4.799.537 €	32,00%	33,12%
2014	3.261.721 €	4.291.738 €	30,50%	32,49%
2015	7.357.166 €	7.438.311 €	27,50%	32,12%
2016	5.127.035 €	5.840.557 €	33,40%	32,09%
2017	4.395.019 €	7.028.847 €	32,00%	31,48%
2018	4.582.137 €	6.119.715 €	32,00%	30,88%
2019	5.693.774 €	7.140.401 €	30,80%	
2020-Plan	5.177.784 €	6.967.582 €	32,00%	
2021-Plan	4.754.675 €	6.189.518 €	30,80%	

6.4.5 Sonstige Ordentliche Aufwendungen – Zeile 18

Bei den sonstigen ordentlichen Aufwendungen wird derjenige ordentliche Aufwand veranschlagt, der nicht den anderen Aufwandspositionen zuzuordnen ist. Insgesamt sind dies 3.335.194,00 €. Davon sind die größten Positionen:

- Geschäftsaufwendungen (Bürobedarf, Post- u. Fernmeldegebühren, Dienstreisen)
- Versicherungen
- Rechts- und Beratungskosten
- Aufwendungen für ehrenamtliche Tätigkeit (Wahlhelfer, Feuerwehr, Stadtrat)
- Personalnebenausgaben
- Straßentwässerungskostenanteil an Eigenbetrieb Abwasser

Geschäftsausgaben (4431)

Die Geschäftsausgaben über alle Kostenträger belaufen sich auf 626.250,00 € (Vorjahr 617.640,00 €). Dazu gehören Post-, Rundfunk-, Telefon- und Internetgebühren, Reisekosten, Bücher, Zeitschriften, Büromaterial und anderes mehr. Im Jahr 2021 sind hier die Kosten für 3 Wahlen hervorzuheben.

Interne Leistungsverrechnung von Steuerungs- und Serviceleistungen

Nach § 14 der Gemeindehaushaltsverordnung ist als Grundlage für die Verwaltungssteuerung sowie für die Beurteilung der Wirtschaftlichkeit und Leistungsfähigkeit der Verwaltung für alle Aufgabenbereiche nach den örtlichen Bedürfnissen eine Kosten- und Leistungsrechnung zu führen. Die Umsetzung wird über die interne Leistungsverrechnung (ILV) erfolgen. Diese wird sukzessive weiter ausgebaut.

Die Personalleistungen der Verwaltung (bisher Verwaltungskostenbeitrag) werden gemäß einer prozentualen Verteilung den entsprechenden Produkten und somit auch den Gebührenhaushalten und Hilfsbetrieben zugeordnet.

Die Verrechnung der Leistungen des Bauhofs erfolgt anhand eines internen Verrechnungssatzes.

Haushalts- und Wirtschaftspläne 2021 Stadt Markdorf

Die internen Leistungsverrechnungen (ILV) setzen sich wie folgt zusammen:

Leistungen des Bauhofs	1.016.900,00 €
Leistungen der Gärtnerei	496.600,00 €
Verwaltungskosten	784.000,00 €
Feuerwehr	6.950,00 €
EDV-Kosten	534.145,00 €
Raumkosten	531.745,00 €
	<hr/>
Summe	2.970.945,00 €

6.5 Der Gesamtfinanzhaushalt

Der Finanzhaushalt gibt Aufschluss über die Gesamtsumme der Einzahlungen und Auszahlungen und deren sachliche Verteilung. Es wird aufgezeigt, wie sich der Bestand an Zahlungsmitteln entwickelt. Im neuen Haushaltsrecht ist es nicht mehr notwendig, die einzelnen Haushaltsjahre im Gesamtfinanzhaushalt auszugleichen. Ein Haushaltsjahr darf mit einer negativen Änderung des Finanzierungsmittelbestandes abschließen, wenn genügend freie liquide Eigenmittel bereitstehen (ehemalige allgemeine Rücklage).

Wie finanziert sich der Finanzhaushalt?

Aus dem Saldo der Erträge und Aufwendungen des Ergebnishaushalts, die auch zahlungswirksam sind (=Zahlungsmittelüberschuss des Ergebnishaushalts aus laufender Verwaltungstätigkeit). Dazu gehören nicht die Auflösung der Ertragszuschüsse, ein Anteil der Grabnutzungsgebühren und die Abschreibungen.

Zahlungsmittelüberschuss aus Ergebnishaushalt **934.732 Euro**

Einzahlungen aus Investitionszuwendungen **6.449.700 Euro**

Dazu gehören die Zuschüsse für die Investitionsmaßnahmen, Grundstückserlöse und sonstige Einzahlungen.

Auszahlungen für Investitionstätigkeit **- 16.832.600 Euro**

Auszahlungen für Finanzierungstätigkeit **- 219.600 Euro**

Gesamter Liquiditätsbedarf **9.667.768 Euro**

Haushalts- und Wirtschaftspläne 2021 Stadt Markdorf

Was wird damit finanziert?

Neben den laufenden Auszahlungen werden alle Maßnahmen, die im Vorjahr noch nicht begonnen oder noch nicht abgeschlossen waren, finanziert. Da seit dem Abschluss 2018 keine Haushaltseinnahme- und Haushaltsausgabereise gebildet werden, sind alle noch anfallenden Auszahlungen neu zu veranschlagen. Dazu kommen neue Maßnahmen.

Investitionen

Die einzelnen Investitionen ergeben sich aus dem ausführlichen Investitionsprogramm, das Anlage zum Haushaltsplan ist. Wichtig ist die Feststellung, dass das aktuelle Investitionsvolumen deutlich über dem langjährigen Durchschnitt liegt.

Jahr	Baumaßnahmen	Grundstücke	bewegliches Vermögen	Kapital	Summe
2010	9.227.359,48 €	1.240.492,18 €	285.501,22 €	50,00 €	10.753.402,88 €
2011	2.295.368,42 €	1.088.176,40 €	489.331,20 €	50,00 €	3.872.926,02 €
2012	2.646.353,39 €	2.373.163,59 €	483.072,90 €	50,00 €	5.502.639,88 €
2013	3.216.237,57 €	646.390,67 €	794.422,68 €	50,00 €	4.657.100,92 €
2014	3.106.316,18 €	249.995,23 €	575.683,79 €	7.811,00 €	3.939.806,20 €
2015	3.046.947,41 €	1.670.982,88 €	601.205,72 €	1.206.807,50 €	6.525.943,51 €
2016	608.955,15 €	4.687.581,00 €	1.109.462,72 €	99,70 €	6.406.098,57 €
2017	392.079,14 €	150.006,59 €	259.178,40 €	229.690,98 €	1.030.955,11 €
2018	2.014.936,31 €	311.560,55 €	828.802,21 €	25.007,00 €	2.557.184,97 €
2019	5.694.860,05 €	213.226,04 €	756.015,18 €	24.857,00 €	6.688.958,27 €
2020	13.685.000,00 €	857.500,00 €	796.000,00 €	4.825.000,00 €	20.163.500,00 €
2021	9.334.000,00 €	410.000,00 €	1.241.500,00 €	3.190.600,00 €	14.176.100,00 €

Mittelwert Baumaßnahmen 2010-2019
3.146.525,48 €

Nach § 22 (2) der GemHVO soll der planmäßige Bestand an liquiden Mitteln ohne Kassenkreditmittel sich in der Regel auf mindestens zwei vom Hundert der Summe der Auszahlungen aus laufender Verwaltungstätigkeit nach dem Durchschnitt der drei dem Haushaltsjahr vorangehenden Jahre belaufen. Da 2020 der erste doppische Haushalt der Stadt Markdorf ist, werden hilfsweise zur Ermittlung die kameralen Haushalte herangezogen.

Liquide Mittel müssen für ihren Zweck rechtzeitig verfügbar sein. Die Liquidität bedarf einer ständigen Überwachung, da durch den richtigen Einsatz der vorhandenen liquiden Mittel die Aufnahme von (Kassen-) Krediten vermieden bzw. verzögert werden kann. Der Kassenbestand zum 31.12.2020 wurde anhand des feststehenden Kassenbestandes zum 31.12.2019 und einer Hochrechnung der Einzahlungen und Auszahlungen 2020 berechnet. Kredite dürfen nach § 87 GemO nur für Investitionen und Investitionsfördermaßnahmen aufgenommen werden und sollen unter dem Gesichtspunkt der geordneten Haushaltswirtschaft erteilt oder versagt werden. Die Summe der Auszahlungen aus laufender Verwaltungstätigkeit nach dem Durchschnitt der drei dem Haushaltsjahr vorangehenden Jahre ist maßgeblich für die Mindestliquidität (§ 22 GemHVO). Hiervon sind 2 % anzusetzen, also **763.000,00 €**. Damit wird die gesetzliche Vorgabe eingehalten.

Haushalts- und Wirtschaftspläne 2021 Stadt Markdorf

	Auszahlungen	Mindestbestand 2%	Saldo Finanzmittel	Stand zum zum 31.12.	freie Mittel
2016	36.856.000,00 €				
2017	43.109.000,00 €				
2018	40.573.000,00 €				0,00 €
2019	39.846.612,66 €			26.288.089,00 €	26.288.089,00 €
2020	33.978.434,00 €	824.000,00 €	11.288.089,00 €	15.000.000,00 €	14.176.000,00 €
2021	31.945.903,00 €	763.000,00 €	-9.667.768,00 €	5.332.232,00 €	4.569.232,00 €
2022	34.520.617,00 €	705.000,00 €	-4.627.232,00 €	705.000,00 €	0,00 €
2023	35.978.450,00 €	670.000,00 €	-35.000,00 €	670.000,00 €	0,00 €

Jedoch verfügt die Stadt zum 01.01.2021 über einen voraussichtlichen Zahlungsmittelbestand von 15,0 Mio. Euro. Der Betrag von 3,19 Mio. € für die Trägerdarlehen sind im Kassenmittelbestand zu berücksichtigen, werden aber haushaltsrechtlich erst in 2021 veranschlagt, so dass diese Mittel zusätzlich zur Verfügung stehen. In den Jahren 2022, 2023 und 2024 sind Darlehensaufnahmen mit rd. 2,6 Mio., 4,2 Mio. und 4,8 Mio. Euro eingeplant. Ob diese Beträge tatsächlich benötigt werden hängt von der Abwicklung der Baumaßnahmen und der weiteren Entwicklung der Konjunktur ab.

Von diesen liquiden Mitteln ist nach aktuellem Stand davon auszugehen, dass ca. 0,35 Millionen Euro in zweckgebundenen Rückstellungen gebunden sein werden.

Hierbei handelt es sich um Rückstellungen:

1. Rückstellung Altersteilzeit: 41.000 Euro
2. Rückstellung Urlaub und Überstunden: 310.000 Euro. Es wird versucht, diese zeitnah weitgehend abzubauen.

Zahlungsmittelüberschuss aus laufender Verwaltungstätigkeit

Der Haushaltsplan enthält für das Jahr 2021 Einzahlungen aus lfd. Verwaltungstätigkeit in Höhe von 32.880.635,00 € Die Auszahlungen aus laufender Verwaltungstätigkeit betragen 31.945.903,00 €. Damit werden planmäßig 934.732,00 € dem Kassenbestand aus laufender Verwaltungstätigkeit zugeführt, die zur Finanzierung von Tilgungen und Investitionen verwendet werden können.

Finanzierungsmittelbedarf aus Investitionstätigkeit

Da keine Haushaltsübertragungen vorgenommen werden, sind die Investitionen, die bisher nicht bzw. nicht endgültig fertiggestellt sind, erneut in den Haushaltsplan 2021 einzustellen. Deshalb sind im Haushaltsplan 2021 insgesamt Mittel in Höhe von **17.052.200,00 €** für Investitionen und Tilgungen (219.600,00 €) eingestellt. Die Gesamtsumme in Höhe von 16.832.600 € ist mit den bisherigen kameralen Vermögenshaushalten vergleichbar. Bei der oben genannten Investitionssumme handelt es sich um einen weiterhin sehr hohen Wert.

Haushalts- und Wirtschaftspläne 2021 Stadt Markdorf

Die einzelnen Maßnahmen des Finanzhaushaltes ergeben sich u.a. aus dem Investitionsprogramm des Plans.

6.4.4 Schuldenstand

Die nachfolgende Tabelle zeigt die Entwicklung des Schuldenstandes des Kernhaushalts und der Eigenbetriebe

Schuldenstand					
Stand	Stadt	Lanz Stiftung	Abwasserbeseitigung	Gemeindewerke	Gesamt
31.12.2020	3.584.230 €	135.239 €	9.615.109 €	3.584.850 €	16.919.429 €
Kreditaufnahmen	0 €	0 €	2.413.200 €	777.400 €	3.190.600 €
Davon Trägerdarlehen	0 €	0 €	2.413.200 €	777.400 €	3.190.600 €
Tilgungen	219.586 €	19.920 €	757.720 €	293.038 €	1.290.263 €
Davon Trägerdarlehen	0 €	0 €	345.835 €	100.813 €	446.648 €
Zinsen	126.516 €	4.678 €	288.446 €	115.161 €	534.801 €
Davon Trägerdarlehen	0 €	0 €	83.665 €	30.448 €	114.113 €
31.12.2021	3.364.645 €	115.319 €	11.270.590 €	4.069.212 €	18.819.766 €
Schuldenstand pro Einwohner	236 €	8 €	791 €	286 €	1.321 €
Davon Trägerdarlehen	0 €	0 €	6.239.485 €	2.082.187 €	8.321.672 €
Fremddarlehen	3.364.645 €	115.319 €	5.031.105 €	1.987.025 €	10.498.094 €

Zum Jahresende beträgt der Schuldenstand des Kernhaushalts 3.364.645,00 € bzw. 236,00 € je Einwohner. Trotz Investitionsvolumen mit 16.832.600,00 € werden **keine** neuen Darlehen aufgenommen. Infolge der vertragsgemäßen Tilgungen reduziert sich der Schuldenstand im Kernhaushalt sogar um 219.586,00 €.

Im Finanzplanungszeitraum 2022-2024 werden weitere rd. 42 Mio. € finanziert. In diesem Zeitraum reduziert sich der Schuldenstand um 705.000,00 €. Im Gegenzug sind Darlehensaufnahmen mit insgesamt 11,6 Mio. € erforderlich. Der Gesamtschuldenstand einschließlich Eigenbetriebe wird zum 31.12.2021 18.819.766,00 € bzw. 1.321,00 € pro Einwohner betragen. Damit wird der Schuldenstand pro Einwohner im Bereich des Landesdurchschnitts liegen. Da im Gesamtschuldenstand Trägerdarlehen an die Eigenbetriebe enthalten sind, liegen nur 10,5 € Fremddarlehen vor. Im Laufe der Jahre ist zu entscheiden, inwieweit die Darlehensaufnahmen tatsächlich benötigt werden.

Kassenkredite sind ein haushaltsrechtliches Mittel zur Überbrückung vorübergehender Liquiditätsgpässe. Der Höchstbetrag der Kassenkredite wird nach der Haushaltssatzung auf 3 Millionen Euro festgesetzt. Da der Höchstbetrag 2021 1/5 der ordentlichen Aufwendungen des Ergebnishaushaltes nicht überschreitet, ist eine Genehmigung der Kommunalaufsicht nicht erforderlich. Für das Haushaltsjahr 2021 ist nicht davon auszugehen, dass Kassenkredite in Anspruch genommen werden müssen, da die Stadt noch über ausreichend eigene liquide Mittel verfügen wird. Für die Jahre ab 2022 muss jedoch davon ausgegangen werden, dass Kassenkredite zur Sicherstellung der Liquidität aufgenommen werden müssen, da sich die eigenen Mittel aufgrund des sehr hohen Investitionsvolumens stark reduzieren werden und diese nicht mehr ausreichen, um die regelmäßigen Liquiditätsschwankungen auszugleichen.

6.5 Rücklagen

Nach § 23 GemHVO sind für Überschüsse des ordentlichen Ergebnisses und Überschüsse des Sonderergebnisses gesonderte Rücklagen (Ergebnisrücklagen) zu führen. Innerhalb der Ergebnisrücklagen können Beträge, die von der Stadt für bestimmte Zwecke vorgesehen sind, als Davon-Positionen ausgewiesen werden. Außerdem können zweckgebundene Rücklagen für rechtlich unselbstständige örtliche Stiftungen sowie für unbedeutendes Treuhandvermögen im Sinne von § 97 Absatz 2 GemO gebildet werden. Die Rücklagen der Doppik sind nicht mit der Allgemeinen Rücklage der Kameralistik zu verwechseln. Die Rücklagen werden aus Überschüssen der ordentlichen Ergebnisse und der Sonderergebnisse gebildet. Wie sich diese entwickeln, kann erst nach dem ersten Jahresabschluss beurteilt werden. Im Rahmen der Feststellung des Jahresabschlusses können aus den Ergebnisrücklagen Beträge in das Basiskapital umgebucht werden.

Die Ergebnisrücklage entwickelt sich voraussichtlich wie folgt:

	ordentliches Ergebnis	außerordentliches Ergebnis	Stand zum 31.12.
2020	0 €	300.000 €	300.000 €
2021	-1.600.000 €	515.000 €	-785.000 €
2022	-1.200.000 €	262.000 €	-1.723.000 €
2023	-1.450.000 €	740.000 €	-2.433.000 €
2024	400.000 €	740.000 €	-1.293.000 €

Im Finanzplanungszeitraum ist – nach aktuellem Planungsstand – mit einem Verlust von fast 1,3 Mio. € aus dem laufenden Betrieb zu rechnen.

Es ist darauf hinzuwirken, dass mittelfristig kein strukturelles Defizit entsteht, bei dem die Stadt über ihren Verhältnissen wirtschaftet. Nachdem auf der Einnahmeseite die Hausaufgaben hierzu erledigt wurden, ist ein besonderes Augenmerk auf die Ausgabenseite zu legen.

7. Mittelfristige Finanzplanung

2021 wird der Ergebnishaushalt nicht auszugleichen sein. Dies liegt daran, dass die Ertragsseite sich stark verschlechtern wird und weiterhin mit einer realistischen Veranschlagung der Gewerbesteuer gearbeitet wurde. Weitere Gründe sind die Entwicklung des Finanzausgleichs und des Gemeindeanteils an der Einkommensteuer. Die Zuweisungen für die Kindergartenförderung und die Kleinkindbetreuung steigen entsprechend den Kinderzahlen. So wird den in den letzten Jahren stark gestiegenen Aufwendungen in diesem Aufgabenbereich Rechnung getragen. Insgesamt steigt aber das Defizit in diesem Bereich.

Haushalts- und Wirtschaftspläne 2021 Stadt Markdorf

Im Jahr 2022 kann der Ergebnishaushalt deutlich nicht ausgeglichen werden. Es entsteht ein Defizit von 1,2 Mio. €. Dies liegt trotz verbesserte Einnahmeseite an der gleichzeitigen Fortschreibung der Ausgabeseite.

2023 muss derzeit mit einem Defizit von 1,45 Mio. € gerechnet werden. Hier ist es notwendig, die Aufwendungen und Erträge zu überprüfen, um langfristig einen Haushaltsausgleich gewährleisten zu können. 2023 liegt der planerische Überschuss bei 400.000,00 €. Diese voraussichtliche Entwicklung wurde anhand der Prognose der Rechnungsergebnisse 2020 errechnet.

Die Personalaufwendungen wurden pauschal mit einer jährlichen Steigerung von 2,0 % fortgeschrieben. Außerdem wurden zusätzliche Betreuungskräfte für den neuen Kindergarten eingeplant.

Aufwendungen für die Bauunterhaltung wurden (bei fehlenden konkreten Maßnahmen) je Kostenstelle mit einem pauschalen Mindestaufwand veranschlagt und prozentual fortgeschrieben.

FAG- und Kreisumlage werden wieder auf ein durchschnittliches Niveau ansteigen und schwanken entsprechend der Steuerkraft.

Die in der Kameralistik zwar dargestellten, aber nicht zu erwirtschaftenden Abschreibungen belasten den Ergebnishaushalt (unter Berücksichtigung der Auflösungen) mit einem jährlichen Betrag. Aufgrund der großen Investitionsmaßnahmen ist die Tendenz hier steigend.

Die Auszahlungen für Investitionstätigkeit stellen sich wie folgt dar:

2020	22.259.000,00 €
2021	16.832.600,00 €
2022	13.846.965,00 €
2023	12.755.640,00 €
2024	15.314.150,00 €
Summe	81.008.355,00 €

Mittelwert 2020-2024	16.201.671,00 €
-------------------------	-----------------

Die durchschnittliche Investitionstätigkeit liegt mit rd. 16,00 Mio. € deutlich über dem bisherigen finanziellen Engagement der Stadt.

Die mittelfristige Finanzplanung zeigt die Umsetzung von Vorhaben auf, die nur mit einer kräftigen Erhöhung des Schuldenstands finanziert werden könnten. Weitere bzw. zusätzliche Maßnahmen sind nur unter Verzicht oder zeitlicher Zurückstellung der eingeplanten Maßnahmen realisierbar.

8. Vorläufige Eröffnungsbilanz

Haushalts- und Wirtschaftspläne 2021 Stadt Markdorf

Die vorläufige Eröffnungsbilanz zum 01.01.2020 wird im Laufe des Jahres 2021 erarbeitet. Es handelt sich zum aktuellen Stand um vorläufige Zahlen, da viele Änderungen bis zum Rechnungsabschluss 2021 noch vorgenommen werden müssen.

Was schon in den Vorjahren prognostiziert wurde, bestätigt sich im Haushalt 2021 und der mittelfristigen Finanzplanung bis 2024.

9. Ziele und Schlussbemerkungen

Ziele der Stadt:

- Finanzierung der notwendigen Investitionen in der Bildungslandschaft und den Kinderbetreuungseinrichtungen
- Substanzerhalt und Verbesserung des städtischen Vermögens (Abbau des Investitionsstaus)
- Reduzierung der Verluste der Eigenbetriebe
- Stadtentwicklung
- Konsequente Schuldenreduzierung und wenn möglich Sondertilgungen (ohne Vorfälligkeitsentschädigungen im Haushalt und in den Wirtschaftsplänen der Eigenbetriebe).
- Dauerhafte Liquiditätssicherung

Risiken:

- Entwicklung der Konjunktur und Auswirkung auf Steuereinnahmen, insbesondere dem Gewerbesteueraufkommen. Ein Risiko besteht in einer weiterhin möglichen Reduzierung der Gewerbesteuereinnahmen, welche sich direkt auf die Liquidität und den Haushaltsausgleich auswirkt.
- Fortlaufende Kostensteigerungen des laufenden Betriebes, z.B. tarifliche Erhöhungen. D.h. es ist eine Kontrolle der Kosten erforderlich und möglichst sollten keine neuen freiwilligen Aufgaben übernommen werden. Eine Steigerung des Personalhaushaltes wie in den Vorjahren ist nicht dauerhaft finanzierbar.
- Fachkräftemangel in den Bereichen Betreuung, Bauen, Finanzen.
- Ausdehnung der gesetzlichen Aufgaben (z.B. § 2b UStG, NKHR, TCS).

Mit dem nun vorgelegten Zahlenwerk erstellt die Verwaltung den zweiten Haushaltsplan nach den neuen Regeln des kommunalen Haushalts- und Rechnungswesens. Nachdem wir in 2015 sämtliche EDV-Verfahren umgestellt haben, wurden in 2019 die Vorbereitungsarbeiten vorangetrieben, damit die Umstellung auf das Neue Kommunale Haushaltsrecht beginnen und zum 01.01.2020 vollzogen und 2021 fortgeführt werden konnte. Wie sich die wirtschaftliche Gesamtsituation in den kommenden Monaten weiter entwickelt ist derzeit kaum abschätzbar. Die Corona-Pandemie, der Brexit oder weltweite Handelsbeschränkungen gepaart mit politischen Verwerfungen können unsere Wirtschaft mit erheblichen negativen Auswirkungen treffen. Daneben stellt sich die Frage, wie die Finanzmärkte mit dieser fragilen Situation umgehen werden. Dennoch gehen die Institutionen nicht von einem Einbruch der Wirtschaft aus. Nur ein

Haushalts- und Wirtschaftspläne 2021 Stadt Markdorf

anhaltendes Wirtschaftswachstum kann der Stadt den notwendigen finanziellen Spielraum für künftige Investitionen gewährleisten.

Die großen bevorstehenden Investitionen mit der Erweiterung des Kindergarten St. Elisabeth, Schulbauten in Markdorf und Leimbach und dem Umbau des Rathauses können nur durch die **Aufnahme von zusätzlichen Finanzierungsmitteln** realisiert werden.

Im Finanzplan wurden Maßnahmen berücksichtigt, die in den kommenden Jahren umgesetzt werden sollten und die mit einer erheblichen Neuaufnahme von Krediten gerade noch so finanziert werden könnten.

Die Pro-Kopf-Verschuldung wird dabei deutlich steigen.

Einige Projekte fanden im Finanzplanungszeitraum keine Berücksichtigung, da diese die finanzielle Belastbarkeit des Haushalts sprengen würden.

Dies sind (unter anderem):

- Endfinanzierung Südumfahrung (Mittelabfluss entsprechend Planung Landkreis dargestellt)
- Neubau Bauhof
- Wertansatz Bischofsschloss
- Umgestaltung Bischofsschloss
- Endfinanzierung Schule beim BZM

Sicherlich alle wichtigen Projekte für die vorhandene Infrastruktur und die Entwicklung der Stadt. Jedoch ist im Hinblick auf eine gerade noch akzeptierbare Neuverschuldung der Stadt eine **zeitliche und sachliche Priorisierung der Maßnahmen unabdingbar**.

Im laufenden Verwaltungsbetrieb haben sich die Eckdaten mit der Einführung der Doppik nochmals verschlechtert bzw. sind die Anforderungen an die Haushaltsplanung weiter verschärft:

Die Erwirtschaftung des Werteverzehrs (Abschreibungen) ist im Finanzplanungszeitraum nicht immer möglich, so dass ein Fehlbetrag zu erwarten ist, der deutlich aufzeigt, dass ein **nachhaltiges Wirtschaften unter den angenommenen Voraussetzungen nicht zu leisten** ist.

Steigende Personalausgaben und ein nicht geringer werdender Bedarf an Unterhaltungs-, und Sanierungsmaßnahmen in die vorhandene Infrastruktur der Stadt engen den Handlungsspielraum der Stadt für Investitionen weiter ein.

Folgende dauerhaften Aufgaben liegen vor dem Gemeinderat und der Verwaltung:

- Regelmäßige Überprüfung des gesamten Haushalts zur Optimierung der Ausgangssituation
- Optimierung der Verwaltungsstrukturen
- Pflichtaufgaben vor Freiwilligkeitsleistungen

Haushalts- und Wirtschaftspläne 2021 Stadt Markdorf

- Regelmäßige Überprüfung der Steuern, Gebühren und Beiträge
- Seriöse Planung und Kalkulation von investiven Maßnahmen inkl. Folgekosten (§ 12 GemHVO)
- Sachliche und zeitliche Priorisierung der Maßnahmen mit Überprüfung der finanziellen Machbarkeit **im Vorfeld**
- Ausnutzung der Zuwendungsmöglichkeiten

Die Finanzausstattung der Stadt Markdorf ist entscheidend von fremdbestimmten Einflüssen abhängig. Damit verbunden sind Haushaltsrisiken aus der wirtschaftlichen Entwicklung im Hinblick auf Gewerbesteuereinnahmen, staatliche Zuweisungen, künftige Tarifabschlüsse und zusätzliche Leistungsgesetze von Bund und Land.

Um auch weiterhin, langfristig den gewünschten Standard in der Stadt halten zu können, sollten die genannten Punkte im Fokus der gemeindepolitischen Entscheidungen stehen.

Markdorf, den 07.01.2021



Georg Riedmann
Bürgermeister



Michael Lissner
Fachbediensteter für das Finanzwesen

Gesamtergebnishaushalt

Haushaltsplan 2021 der Stadt Markdorf



Gesamtergebnishaushalt

Stadt Markdorf

Nr.	Ergebnishaushalt Ertrags- und Aufwandsarten	Ansatz 2020	Ansatz 2021	Plan 2022	Plan 2023	Plan 2024
1	+ Steuern und ähnliche Abgaben	26.554.722	22.314.351	26.194.372	26.841.466	27.576.478
	Grundsteuer A	74.000	75.000	75.000	75.000	75.000
	Grundsteuer B	2.180.000	2.200.000	2.200.000	2.200.000	2.200.000
	Gewerbesteuer	11.000.000	7.500.000	11.000.000	11.000.000	11.000.000
	Gemeindeanteil an der Einkommensteuer	10.462.200	9.591.012	10.137.091	10.716.353	11.392.159
	Gemeindeanteil an der Umsatzsteuer	1.526.832	1.819.298	1.616.463	1.652.788	1.689.113
	Vergnügungssteuer	480.000	320.000	320.000	320.000	320.000
	Hundesteuer	40.000	44.000	45.000	46.000	46.000
	Leistungen nach dem Familienleistungsausgleich	791.690	765.041	800.818	831.325	854.206
2	+ Zuweisungen und Zuwendungen, Umlagen	5.418.050	5.940.905	5.224.525	5.878.342	6.787.679
3	+ Aufgelöste Investitionszuwendungen und -beiträge	923.340	969.365	997.200	1.025.000	1.104.800
4	+ Sonstige Transfererträge					
5	+ Entgelte f. öffentl. Leistungen o. Einrichtungen	1.561.000	2.035.774	2.076.918	2.117.129	2.235.555
6	+ Sonstige privatrechtliche Leistungsentgelte	1.284.350	968.722	948.200	968.450	987.400
7	+ Kostenerstattungen und Kostenumlagen	775.854	865.960	872.103	911.892	932.043
8	+ Zinsen und ähnliche Erträge	58.250	118.550	111.200	106.700	100.900
9	+ Aktivierte Eigenleistungen und Bestandsveränderungen					
10	+ Sonstige ordentliche Erträge	624.434	636.373	675.482	651.021	675.145
11	= Ordentliche Erträge (Summe Nr. 1 bis 10)	37.200.000	33.850.000	37.100.000	38.500.000	40.400.000
12	- Personalaufwendungen	-10.600.000	-10.900.000	-11.620.600	-11.861.700	-12.104.300
13	- Versorgungsaufwendungen					
14	- Aufwendungen für Sach- und Dienstleistungen	-5.340.160	-4.308.939	-4.267.900	-4.344.250	-4.444.350
15	- Abschreibungen	-3.082.920	-3.456.837	-3.635.250	-3.879.850	-4.021.550
16	- Zinsen und ähnliche Aufwendungen	-176.363	-171.017	-145.700	-194.700	-252.747
17	- Transferaufwendungen	-14.738.261	-13.278.013	-15.108.067	-16.126.460	-15.665.203
	Zuweisungen an Gemeinden und Gemeindeverbände	-62.700				
	Zuweisungen an Zweckverbände	-2.000	-177.000	-180.500	-184.100	-187.600
	Zuweisung Abmangel Pflegeheim	-150.000	-150.000	-153.000	-156.000	-159.000
	Zuschüsse an private Unternehmen	-2.000				
	Zuschuss Solares Bürgerdach GbR	-2.200	-2.200	-2.200	-2.300	-2.300
	Zuschuss Standortmarketing	-50.000	-65.000	-51.000	-52.000	-53.000
	Zuschüsse an übrige Bereiche	-44.260	-46.570	-47.600	-48.400	-49.300
	Zuwendung Kostenanteil Stadtkapelle an kalk.Kosten	-80.000				
	Zuwendung Kostenanteil Stadtkapelle an Betr.kosten	-18.000				
	Zuschuss Musikschule	-175.500	-165.000	-168.300	-171.600	-174.900
	Zuwendung für Sozialstation	-12.000	-12.000	-12.200	-12.500	-12.700
	Zuschuss "Nette Toilette"		-6.000	-6.100	-6.200	-6.400
	Zuschuss an Kunstverein	-17.600	-17.600	-18.000	-18.300	-18.700
	Zuschüsse Tierschutz	-17.500	-17.500	-17.900	-18.200	-18.600
	Gewerbesteuerumlage	-1.100.000	-750.000	-1.100.000	-1.100.000	-1.100.000
	Finanzausgleichsumlage (Land)	-5.177.784	-4.754.675	-5.226.000	-5.617.273	-5.370.860
	Allgemeine Umlagen an Gde. und GVV (Kreisumlage)	-6.967.582	-6.189.518	-7.179.767	-7.775.587	-7.529.243
	Allgemeine Umlagen an Zweckverbände		-1.500	-1.500	-1.600	-1.600
	Umlage an die Gemeindeprüfungsanstalt		-16.000	-16.300	-16.600	-17.000
18	- Sonstige ordentliche Aufwendungen	-3.262.296	-3.335.194	-3.522.483	-3.543.040	-3.511.850
19	= Ordentliche Aufwendungen (Summe Nr. 12 bis 18)	-37.200.000	-35.450.000	-38.300.000	-39.950.000	-40.000.000
20	= Veranschlagtes ordentliches Ergebnis (Summe Nr. 11 und 19)		-1.600.000	-1.200.000	-1.450.000	400.000
21	+ Außerordentliche Erträge	300.000	515.000	262.000	740.000	740.000
22	- Außerordentliche Aufwendungen					

Haushaltsplan 2021 der Stadt Markdorf



Gesamtergebnishaushalt

Stadt Markdorf

Nr.	Ergebnishaushalt Ertrags- und Aufwandsarten	Ansatz 2020	Ansatz 2021	Plan 2022	Plan 2023	Plan 2024
23	= Veranschlagtes Sonderergebnis (Saldo Nr. 21 und 22)	300.000	515.000	262.000	740.000	740.000
24	= Veranschlagtes Gesamtergebnis (Summe Nr. 20 und 23)	300.000	-1.085.000	-938.000	-710.000	1.140.000
	nachrichtlich:					
25	Abdeckung von Fehlbeträgen aus Vorjahren					
26	Zuführung zur Rücklage aus Überschüssen des ordentlichen Ergebnisses					
27	Minderung des Basiskapitals n. Art. 13 Abs. 6 Ges. z. Reform d. Gemeindehaushalt					
28	Entnahme aus der Rücklage aus Überschüssen des ordentlichen Ergebnisses					
29	Verwendung d. Überschusses d. Sonderergebnis z. Ausgleich d. ord. Ergebnisses					
30	Zuführung zur Rücklage aus Überschüssen des Sonderergebnisses					
31	Verrechnung e. Fehlbetrags b. Sondererg. m. d. Rücklage a. Übersch. d. Sonderg.					
32	Verrechnung e. Fehlbetrags b. ordentl. Ergebnis m. d. Rücklage a. Überschüssen					
33	Fehlbetragsvortrag auf das ordentliche Ergebnis folgender Haushaltsjahre					
34	Verrechnung e. Fehlbetrags b. ordentl. Ergebnis mit dem Basiskapital					
35	Verrechnung e. Fehlbetrags b. Sonderergebnis mit dem Basiskapital					

Gesamtfinanzhaushalt

Haushaltsplan 2021 der Stadt Markdorf



Gesamtfinanzhaushalt einschließlich Finanzplanung

Stadt Markdorf

Nr.	Finanzhaushalt Einzahlungs- und Auszahlungsarten	Ansatz 2020	Ansatz 2021	VE	Plan 2022	Plan 2023	Plan 2024
1	+ Steuern und ähnliche Abgaben	26.554.722	22.314.351	0	26.194.372	26.841.466	27.576.478
2	+ Zuweisungen u. Zuwendungen u. allgemeine Umlagen	5.418.050	5.940.905	0	5.224.525	5.878.342	6.787.679
3	+ Sonstige Transfereinzahlungen	0	0	0	0	0	0
4	+ Entgelte für öffentliche Leistungen oder Einrichtungen	1.561.000	2.035.774	0	2.076.918	2.117.129	2.235.555
5	+ Sonstige privatrechtliche Leistungsentgelte	1.284.350	968.722	0	948.200	968.450	987.400
6	+ Kostenerstattungen und Kostenumlagen	775.854	865.960	0	872.103	911.892	932.043
7	+ Zinsen und ähnliche Einzahlungen	58.250	118.550	0	111.200	106.700	100.900
8	+ Sonstige haushaltswirksame Einzahlungen	624.434	636.373	0	675.482	651.021	675.145
9	+ Summe Einzahlungen aus lfd. Verw.- tätigkeit (ohne ao. Ertr. a. Verm.veräuß.)	36.276.660	32.880.635	0	36.102.800	37.475.000	39.295.200
10	- Personalauszahlungen	-10.600.000	-10.900.000	0	-11.620.600	-11.861.700	-12.104.300
11	- Versorgungsauszahlungen	0	0	0	0	0	0
12	- Auszahlungen für Sach- und Dienstleistungen	-5.340.160	-4.308.939	0	-4.267.900	-4.344.250	-4.444.350
13	- Zinsen und ähnliche Auszahlungen	-176.363	-171.017	0	-145.700	-194.700	-252.747
14	- Transferauszahlungen (ohne Investitionszuschüsse)	-14.738.261	-13.278.013	0	-15.108.067	-16.126.460	-15.665.203
15	- Sonstige haushaltswirksame Auszahlung	-3.123.650	-3.287.934	0	-3.378.350	-3.445.850	-3.511.850
16	- Summe Auszahlungen aus laufender Verwaltungstätigkeit (Summe Nr. 10 bis 15)	-33.978.434	-31.945.903	0	-34.520.617	-35.972.960	-35.978.450
17	= Zahlungsmittelüberschuss/-bedarf des Ergebnishaushalts (Saldo Nr. 9 und 16)	2.298.226	934.732	0	1.582.183	1.502.040	3.316.750
18	+ Einzahlungen aus Investitionszuwendungen	303.000	1.753.000	0	2.486.000	1.887.000	2.416.000
19	+ Einzahlungen aus Investitionsbeiträgen und ähnl. Entgelten für Invest.tätigkeit	940.000	1.161.900	0	613.900	612.000	467.000
20	+ Einzahlungen aus der Veräußerung von Sachvermögen	1.843.600	3.088.000	0	1.716.750	4.440.000	4.440.000
21	+ Einzahlungen aus der Veräußerung von Finanzvermögen	0	0	0	0	0	0
22	+ Einzahlungen für sonstige Investitionstätigkeiten	263.400	446.800	0	449.200	452.000	454.800
23	= Einzahlungen aus Investitionstätigkeit (Summe Nr. 18 bis 22)	3.350.000	6.449.700	0	5.265.850	7.391.000	7.777.800
24	- Auszahlungen für den Erwerb von Grundstücken und Gebäuden	-857.500	-410.000	0	-274.965	-293.640	-246.150
25	- Auszahlungen für Baumaßnahmen	-13.685.000	-9.334.000	-1.440.000	-10.211.000	-9.021.000	-11.500.000
26	- Auszahlungen für den Erwerb von beweglichem Sachvermögen	-796.000	-1.213.000	0	-1.201.500	-681.500	-388.500
27	- Auszahlungen für den Erwerb von Finanzvermögen	-4.825.000	-3.190.600	0	0	0	0
28	- Auszahlungen für Investitionsförderungsmaßnahmen	-2.095.500	-2.656.500	0	-2.159.500	-2.759.500	-3.179.500
29	- Auszahlungen für den Erwerb von immateriellen Vermögensgegenständen	0	-28.500	0	0	0	0
30	= Auszahlungen aus Investitionstätigkeit (Summe Nr. 24 bis 29)	-22.259.000	-16.832.600	-1.440.000	-13.846.965	-12.755.640	-15.314.150
31	= Veranschl. Finanzierungsmittelübersch./-bedarf a. Invest. (Saldo Nr. 23 u. 30)	-18.909.000	-10.382.900	-1.440.000	-8.581.115	-5.364.640	-7.536.350
32	= Veranschl. Finanzierungsmittelüberschuss /-bedarf (Saldo Nr. 17 und 31)	-16.610.774	-9.448.168	-1.440.000	-6.998.932	-3.862.600	-4.219.600

Haushaltsplan 2021 der Stadt Markdorf




Gesamtfinanzhaushalt einschließlich Finanzplanung

Stadt Markdorf


Nr.	Finanzhaushalt Einzahlungs- und Auszahlungsarten	Ansatz 2020	Ansatz 2021	VE	Plan 2022	Plan 2023	Plan 2024
33	+ Einzahlungen aus d. Aufn. v. Krediten u. wirtsch. vergleichb. Vorg. f. Invest.	0	0	0	2.600.000	4.200.000	4.813.000
34	- Auszahlungen für Tilgung v. Krediten u. wirtsch. vergleichb. Vorg. f. Invest.	-211.000	-219.600	0	-228.300	-372.400	-580.400
35	= Veransch. Finanz.mittelübersch./-bedarf a.Finanz.tätigk. (Saldo Nr. 33 u. 34)	-211.000	-219.600	0	2.371.700	3.827.600	4.232.600
36	= Veransch. Änderung d. Finanz.mittelbest. z. Ende d. Hhj. (Saldo Nr. 32 u. 35)	-16.821.774	-9.667.768	-1.440.000	-4.627.232	-35.000	13.000
	nachrichtlich:	0	0	0	0	0	0
37	den voraussichtlichen Bestand an liquiden Eigenmitteln zum Jahresbeginn	26.288.089	15.000.000	0	5.332.232	705.000	670.000
38	den voraussichtlichen Bestand an inneren Darlehen zum Jahresbeginn	0	0	0	0	0	0

Haushaltsquerschnitt des Ergebnishaushalts und des Finanzhaushalts


Haushaltsquerschnitt 2021 der Stadt Markdorf

 Haushaltsquerschnitt Ergebnishaushalt Stadt Markdorf												
Produktbereich	Produktgruppe	Bezeichnung	Erträge aus Nutzungsentg., Zuwendungen, Umlagen, priv. Leistungsentg., Kostenerstatt., Kostenuml	Sonstige Erträge	Personal-aufwendungen	Aufwunde n für Sach- und Dienstleistungen	Transfer-aufwendungen	Sonstige Aufwunde n	Erträge aus internen Leistungen	Aufwunde n für interne Leistungen	kalkulatorische Kosten	Netto-ressourcenbedarf /-überschuss
11		Innere Verwaltung	1.059.979,00	154.673,00	-3.468.400,00	-1.000.650,00	-25.300,00	-1.486.995,00	2.466.365,00	-283.800,00	-25.800,00	-2.609.928,00
12		Sicherheit und Ordnung	350.067,00	43.000,00	-601.700,00	-317.318,83	-18.800,00	-630.397,00	130.500,00	-105.900,00	-255.360,00	-1.405.908,83
	12.60	Brandschutz	185.067,00	0,00	-121.100,00	-270.068,83	-600,00	-469.437,00	104.950,00	-59.850,00	-255.360,00	-886.398,83
21		Schulträgeraufgaben	237.000,00	0,00	-624.600,00	-507.150,00	-1.500,00	-1.262.790,00	164.625,00	-300.035,00	0,00	-2.294.450,00
25		Museen, Archiv, Zoo	0,00	0,00	0,00	-5.550,00	0,00	-31.350,00	0,00	-1.150,00	0,00	-38.050,00
26		Theater, Konzerte, Musikschulen	0,00	0,00	0,00	-2.070,00	-204.200,00	-27.000,00	3.100,00	-146.000,00	0,00	-376.170,00
27		Volkshochschulen, Bibliotheken, kulturpädagogische Einrichtungen	0,00	0,00	0,00	0,00	-950,00	-210.000,00	0,00	-4.225,00	0,00	-215.175,00
28		Sonstige Kulturpflege	3.200,00	0,00	-88.600,00	-38.900,00	-24.100,00	-102.950,00	0,00	-55.750,00	0,00	-307.100,00
29		Förderung von Kirchengemeinden und sonstigen Religionsgemeinschaften	0,00	0,00	0,00	-12.800,00	-750,00	-9.500,00	0,00	-500,00	0,00	-23.550,00
31		Soziale Hilfen	396.750,00	0,00	-111.800,00	-204.900,00	-287.200,00	-62.150,00	17.200,00	-203.805,00	-100,00	-456.005,00
36		Kinder-, Jugend- und Familienhilfe	3.435.805,00	0,00	-4.963.400,00	-671.940,00	-702.300,00	-689.694,00	161.955,00	-464.945,00	-545.800,00	-4.440.319,00
	36.50	Tageseinrichtungen für Kinder und Tagespflege	3.409.805,00	0,00	-4.846.000,00	-597.840,00	-700.000,00	-672.144,00	161.955,00	-455.695,00	-545.800,00	-4.245.719,00
41		Gesundheitsdienste	0,00	0,00	-5.400,00	-11.850,00	-3.400,00	0,00	0,00	0,00	0,00	-20.650,00
42		Sport und Bäder	14.100,00	0,00	-21.800,00	-183.200,00	-64.520,00	-127.450,00	0,00	-120.250,00	-11.800,00	-514.920,00
	42.41	Sportstätten	14.100,00	0,00	-21.800,00	-183.200,00	-4.820,00	-127.450,00	0,00	-113.850,00	-11.800,00	-448.820,00
51		Räumliche Planung und Entwicklung	12.000,00	0,00	-212.200,00	-53.000,00	0,00	-37.050,00	0,00	0,00	0,00	-290.250,00
52		Bauen und Wohnen	280.000,00	0,00	-269.700,00	-14.720,00	-55.000,00	-4.800,00	0,00	-4.800,00	0,00	-69.020,00
53		Ver- und Entsorgung	0,00	439.000,00	0,00	0,00	0,00	-35.850,00	0,00	0,00	0,00	403.150,00
54		Verkehrsflächen und -anlagen, ÖPNV	895.675,00	0,00	-149.900,00	-687.460,00	-6.000,00	-1.759.350,00	0,00	-647.650,00	0,00	-2.354.685,00
	54.70	Verkehrsbetriebe/ÖPNV	37.000,00	0,00	0,00	-1.500,00	0,00	-120.100,00	0,00	-500,00	0,00	-85.100,00
55		Natur- und Landschaftspflege, Friedhofswesen	632.850,00	0,00	-226.600,00	-429.310,00	-2.600,00	-188.620,00	0,00	-497.100,00	-76.700,00	-788.080,00
	55.30	Friedhofs- und Bestattungswesen	340.100,00	0,00	0,00	-164.260,00	-150,00	-59.850,00	0,00	-142.550,00	-70.400,00	-97.110,00
56		Umweltschutz	0,00	0,00	0,00	0,00	0,00	-350,00	0,00	0,00	0,00	-350,00
57		Wirtschaft und Tourismus	45.500,00	0,00	-155.900,00	-168.120,00	-187.200,00	-81.475,00	27.200,00	-135.035,00	-70.600,00	-725.630,00
61		Allgemeine Finanzwirtschaft	3.417.800,00	22.432.601,00	0,00	0,00	-11.694.193,00	-215.277,00	0,00	0,00	0,00	13.940.931,00

Haushaltsquerschnitt 2021 der Stadt Markdorf

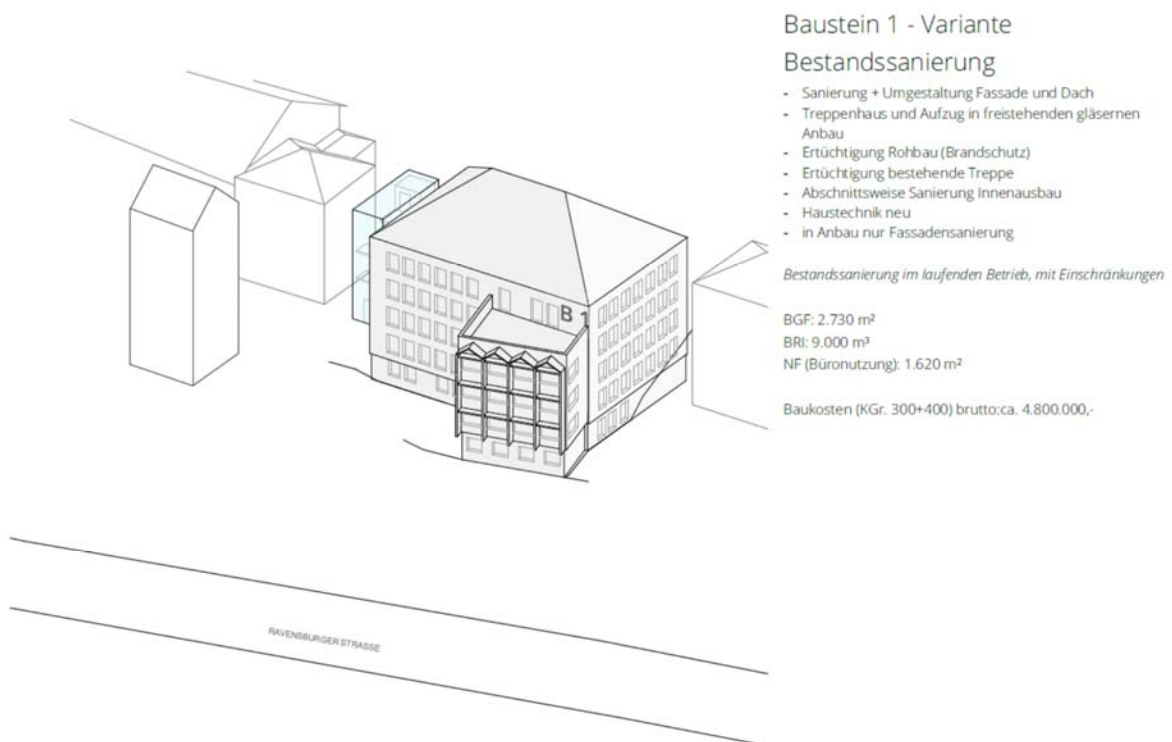
 Haushaltsquerschnitt Ergebnishaushalt Stadt Markdorf												
Produktbereich	Produktgruppe	Bezeichnung	Erträge aus Nutzungsentg., Zuwendungen, Umlagen, priv. Leistungsentg., Kostenerstatt., Kostenuml	Sonstige Erträge	Personal-aufwendungen	Aufwendungen für Sach- und Dienstleistungen	Transfer-aufwendungen	Sonstige Aufwendungen	Erträge aus internen Leistungen	Aufwendungen für interne Leistungen	kalkulatorische Kosten	Nettoressourcenbedarf /-überschuss
	61.10	Steuern, allgemeine Zuweisungen, allgemeine Umlagen	3.417.800,00	22.314.351,00	0,00	0,00	-11.694.193,00	0,00	0,00	0,00	0,00	14.037.958,00
	61.20	Sonstige allgemeine Finanzwirtschaft	0,00	118.250,00	0,00	0,00	0,00	-215.277,00	0,00	0,00	0,00	-97.027,00
		Summe	10.780.726,00	23.069.274,00	-10.900.000,00	-4.308.938,83	-13.278.013,00	-6.963.048,00	2.970.945,00	-2.970.945,00	-986.160,00	-2.586.159,83

Haushaltsquerschnitt 2021 der Stadt Markdorf

 Haushaltsquerschnitt Finanzhaushalt Stadt Markdorf									
Teilhaushalt	Bezeichnung	anteiliger Zahlungsmittelüberschuss/-bedarf aus lfd. Verwaltungstätigkeit	Einzahlungen aus Investitionstätigkeit	Auszahlungen aus Investitionstätigkeit	anteiliger veranschlagter Finanzierungsmittelüberschuss- / bedarf	Einzahlungen aus Finanzierungstätigkeit	Auszahlungen aus Finanzierungstätigkeit	anteiliger veranschlagter Finanzierungsmittelüberschuss- / bedarf	Verpflichtungs-ermächtigungen
1	Innere Verwaltung	-4.085.848,00	3.700.000,00	-3.234.500,00	-3.620.348,00	0,00	0,00	-3.620.348,00	0,00
2	Sicherheit und Ordnung	-907.161,83	116.000,00	-633.000,00	-1.424.161,83	0,00	0,00	-1.424.161,83	0,00
3	Schulen	-1.916.740,00	227.000,00	-3.367.500,00	-5.057.240,00	0,00	0,00	-5.057.240,00	0,00
4	Sport, Kultur und Soziales	-4.397.374,00	568.000,00	-3.777.500,00	-7.606.874,00	0,00	0,00	-7.606.874,00	0,00
5	Bauen und Umwelt	-1.246.390,00	1.828.700,00	-5.780.600,00	-5.198.290,00	0,00	0,00	-5.198.290,00	-1.440.000,00
6	Wirtschaft und Tourismus	-499.945,00	10.000,00	-39.500,00	-529.445,00	0,00	0,00	-529.445,00	0,00
7	Allgemeine Finanzwirtschaft	13.988.191,00	0,00	0,00	13.988.191,00	0,00	-219.600,00	13.768.591,00	0,00
	Summe	934.732,17	6.449.700,00	-16.832.600,00	-9.448.167,83	0,00	-219.600,00	-9.667.767,83	-1.440.000,00

Teilhaushalt 1

Innere Verwaltung



Teilhaushalt 1

Kostenstelle	Kostenträger	Bezeichnung Kostenstelle
111000	11100000	Gemeindeorgane
111001	11100000	Ortsverwaltungen
111401	11140300	Personalrat
112100	11110000	Hauptamt
	11210000	Personalwesen
112000	11200000	Organisation und EDV
112101	11210300	Auszubildende
112200	11220000	Finanzverwaltung
112201	11220000	Stadtkasse
112400	11240000	Stadtbauamt
112401	11240300	Liegenschaftsverwaltung / Gebäudemanagement
112404	11240300	Rathaus
112405	11240300	Bischofschloss
112407	11240300	Eigener Wohnungsbau „Kleine Steige“
112408	11240300	Vereinshaus Marktstraße 1
112420	11240300	Eisenbahnstraße 3
112421	11240300	Hauptstraße 14
112423	11240300	Jahnstraße 2
112424	11240300	Pfannenstiel 5a
112425	11240300	Ravensburger Straße 17
112426	11240300	Ravensburger Straße 19 „Turmstube“
112427	11240300	Rudolf-Diesel-Str. 13 A
112428	11240300	Spitalstraße 3 „Waldseer Hof“
112429	11240300	Spitalstraße 11 „Altes Kloster“
112430	11240300	Aussichtsturm
112431	11240300	Weinsteig 2
112434	11240300	Bussenstraße 4
112437	11240300	Marktplatz 8 „Adler“
112438	11240300	Hexenturm

112439	11240300	Schlossweg 14 „Alte Kaplanei“
112442	11240300	Marktstraße 17 „Dosch-Haus“
112450	11240300	sonstige Gebäude
112500	11250000	Stadtgärtnerei
112501	11250000	Bauhof
112509	11250000	sonstige Fahrzeuge Stadtgärtnerei
112510	11250000	sonstige Fahrzeuge Bauhof
112511	11250000	FN-M 632, Radlader KRAMER Zugmaschine
112512	11250000	FN-M 633, Anhänger MÜLLER-MITTELTHAL DC Kipper
112513	11250000	FN-SZ 363, Anhänger HIRTH Kipper
112514	11250000	Kettenbagger, NEUSON ET 35
112515	11250000	FN-GK 246, Anhänger KAESER Kompressor
112516	11250000	FN-AB 179, Anhänger TREBINER Signalwagen
112517	11250000	Spindelmäher, JOHN DEERE, Typ 1905-S
112518	11250000	Sichelmäher, JOHN DEERE, Typ 1505-S
112519	11250000	FN-BM 1829, LKW MERCEDES-BENZ Axor Kipper
112520	11250000	FN-QE 803, Anhänger Häcksler
112521	11250000	FN-ZB 340, LKW MERCEDES-BENZ Unimog U 400
112523	11250000	Teleskoplader KRAMER 1245
112525	11250000	FN-WW 40, Anhänger HUMBAUR Stromaggregat
112526	11250000	FN-WW 90, PKW VW Caddy
112527	11250000	FN-BM 140, PKW VW Caddy
112528	11250000	FN-KA 303, PKW VW Bus T5 Kipper
112529	11250000	FN-SO 210, Zugmaschine JOHN-DEERE
112530	11250000	FN-M 185, PKW VW Caddy
112531	11250000	FN-M 785, Zugmaschine HANSA APZ 1003 L
112532	11250000	FN-M 685, PKW PIAGGIO Porter Kipper
112533	11250000	FN-M 485, PKW VW Bus T6 Kipper
112534	11250000	FN-M 357, Anhänger WM Meyer
112535	11250000	FN-HF 827, PKW PIAGGIO Porter Kipper Extra SL
112536	11250000	FN-MA 3456, LKW VW Crafter
112537	11250000	FN-M 358, PKW VW Caddy

112538	11250000	FN-M 359, Anhänger STEMA
112540	11250000	FN-AC 25, VW Transporter
112600	11260000	Zentrale Dienstleistungen
113000	11300000	Presse- und Öffentlichkeitsarbeit (Amtsblatt)
113300	11330000	Grundstücksmanagement

Haushaltsplan 2021 der Stadt Markdorf



Teilergebnishaushalt Teilhaushalt 1 Innere Verwaltung

Stadt Markdorf

Nr.	Teilergebnishaushalt Ertrags- und Aufwandsarten	Ansatz 2020	Ansatz 2021	Plan 2022	Plan 2023	Plan 2024
1	+ Steuern und ähnliche Abgaben					
2	+ Zuweisungen und Zuwendungen, Umlagen					
3	+ Aufgelöste Investitionszuwendungen und -beiträge	27.040	27.040	29.200	29.700	90.300
4	+ Sonstige Transfererträge					
5	+ Entgelte f. öffentl. Leistungen o. Einrichtungen	8.600	8.800	9.000	9.100	9.400
6	+ Sonstige privatrechtliche Leistungsentgelte	579.100	617.839	590.400	604.250	615.900
7	+ Kostenerstattungen und Kostenumlagen	401.154	406.300	403.303	433.892	444.843
8	+ Zinsen und ähnliche Erträge		300	300	300	300
9	+ Aktivierte Eigenleistungen und Bestandveränderg.					
10	+ Sonstige ordentliche Erträge	145.434	154.373	183.782	149.721	164.245
11	= Ordentliche Erträge (Summe Nr. 1 bis 10)	1.161.328	1.214.652	1.215.985	1.226.963	1.324.988
12	- Personalaufwendungen	-3.877.958	-3.468.400	-3.537.900	-3.607.100	-3.676.300
13	- Versorgungsaufwendungen					
14	- Aufwendungen für Sach- und Dienstleistungen	-1.300.000	-1.000.650	-988.800	-1.008.700	-1.030.700
15	- Abschreibungen	-706.000	-707.885	-728.100	-881.500	-894.900
16	- Zinsen und ähnliche Aufwendungen		-3.000	-3.100	-3.100	-3.200
17	- Transferaufwendungen	-7.800	-25.300	-25.800	-26.300	-26.900
18	- Sonstige ordentliche Aufwendungen	-687.760	-776.110	-791.300	-807.000	-822.500
19	= Ordentliche Aufwendungen (Summe Nr. 12 bis 18)	-6.579.518	-5.981.345	-6.075.000	-6.333.700	-6.454.500
20	= Veranschlagtes ordentliches Ergebnis (Summe Nr. 11 und 19)	-5.418.190	-4.766.693	-4.859.015	-5.106.737	-5.129.512
21	+ Erträge aus internen Leistungen	2.378.240	2.466.365	2.515.525	2.564.825	2.613.925
22	- Aufwendungen für interne Leistungen	-319.200	-283.800	-290.400	-295.700	-301.300
23	- kalkulatorische Kosten	-46.700	-25.800	-8.200	-7.500	-6.800
24	= Veranschlagtes kalkulatorisches Ergebnis (Saldo Nr. 21 bis 23)	2.012.340	2.156.765	2.216.925	2.261.625	2.305.825
25	= Veranschlagter Nettoressourcenbedarf/-überschuss (Summe Nr. 20 und 24)	-3.405.850	-2.609.928	-2.642.090	-2.845.112	-2.823.687

Haushaltsplan 2021 der Stadt Markdorf



Teilfinanzhaushalt einschließlich Finanzplanung Teilhaushalt 1 Innere Verwaltung

Stadt Markdorf

Nr.	Teilfinanzhaushalt Einzahlungs- und Auszahlungsarten	Ansatz 2020	Ansatz 2021	VE	Plan 2022	Plan 2023	Plan 2024
1	+ Summe Einzahlungen aus lfd. Verwaltungstätigkeit (o. ao. Ertr. a. Verm.veräuß)	1.134.288	1.187.612		1.186.785	1.197.263	1.234.688
2	- Summe Auszahlungen aus lfd. Verwaltungstätigkeit	-5.873.518	-5.273.460		-5.346.900	-5.452.200	-5.559.600
3	= Zahlungsmittelüberschuss/-bedarf der Ergebnisrechnung (Saldo Nr. 1 und 2)	-4.739.230	-4.085.848		-4.160.115	-4.254.937	-4.324.912
4	+ Einzahlungen aus Investitionszuwendungen		612.000		1.023.000	1.225.000	1.000.000
5	+ Einzahlungen aus Investitionsbeitr. und ähnl. Entgelten für Invest.tätigkeiten						
6	+ Einzahlungen aus der Veräußerung von Sachvermögen	1.843.600	3.088.000		1.716.750	4.440.000	4.440.000
7	+ Einzahlungen aus der Veräußerung von Finanzvermögen						
8	+ Einzahlungen für sonstige Investitionstätigkeiten						
9	= Einzahlungen aus Investitionstätigkeit (Summe Nr. 4 bis 8)	1.843.600	3.700.000		2.739.750	5.665.000	5.440.000
10	- Auszahlungen für den Erwerb von Grundstücken und Gebäuden	-847.500	-400.000		-274.965	-293.640	-246.150
11	- Auszahlungen für Baumaßnahmen		-2.685.000		-2.210.000	-2.721.000	-1.000.000
12	- Auszahlungen für den Erwerb von beweglichem Sachvermögen	-260.000	-77.000		-484.500	-244.500	-149.500
13	- Auszahlungen für den Erwerb von Finanzvermögen						
14	- Auszahlungen für Investitionsförderungsmaßnahmen		-50.000				
15	- Auszahlungen für den Erwerb von immateriellen Vermögensgegenständen		-22.500				
16	= Auszahlungen aus Investitionstätigkeit (Saldo Nr. 10 bis 15)	-1.107.500	-3.234.500		-2.969.465	-3.259.140	-1.395.650
17	= Veranschl. Finanzierungsmittelübers./- bedarf aus Invest. (Saldo Nr. 9 und 16)	736.100	465.500		-229.715	2.405.860	4.044.350
18	= Veranschl. Finanzierungsmittelüberschuss/- bedarf (Saldo Nr. 3 und 17)	-4.003.130	-3.620.348		-4.389.830	-1.849.077	-280.562

Haushaltsplan 2021 der Stadt Markdorf



Teilergebnishaushalt Produktbereich 11 Innere Verwaltung

Stadt Markdorf

Nr.	Teilergebnishaushalt Ertrags- und Aufwandsarten	Ansatz 2020	Ansatz 2021	Plan 2022	Plan 2023	Plan 2024
1	+ Steuern und ähnliche Abgaben					
2	+ Zuweisungen und Zuwendungen, Umlagen					
3	+ Aufgelöste Investitionszuwendungen und -beiträge	27.040	27.040	29.200	29.700	90.300
4	+ Sonstige Transfererträge					
5	+ Entgelte f. öffentl. Leistungen o. Einrichtungen	8.600	8.800	9.000	9.100	9.400
6	+ Sonstige privatrechtliche Leistungsentgelte	579.100	617.839	590.400	604.250	615.900
7	+ Kostenerstattungen und Kostenumlagen	401.154	406.300	403.303	433.892	444.843
8	+ Zinsen und ähnliche Erträge		300	300	300	300
9	+ Aktivierte Eigenleistungen und Bestandveränderg.					
10	+ Sonstige ordentliche Erträge	145.434	154.373	183.782	149.721	164.245
11	= Ordentliche Erträge (Summe Nr. 1 bis 10)	1.161.328	1.214.652	1.215.985	1.226.963	1.324.988
12	- Personalaufwendungen	-3.877.958	-3.468.400	-3.537.900	-3.607.100	-3.676.300
13	- Versorgungsaufwendungen					
14	- Aufwendungen für Sach- und Dienstleistungen	-1.300.000	-1.000.650	-988.800	-1.008.700	-1.030.700
15	- Abschreibungen	-706.000	-707.885	-728.100	-881.500	-894.900
16	- Zinsen und ähnliche Aufwendungen		-3.000	-3.100	-3.100	-3.200
17	- Transferaufwendungen	-7.800	-25.300	-25.800	-26.300	-26.900
18	- Sonstige ordentliche Aufwendungen	-687.760	-776.110	-791.300	-807.000	-822.500
19	= Ordentliche Aufwendungen (Summe Nr. 12 bis 18)	-6.579.518	-5.981.345	-6.075.000	-6.333.700	-6.454.500
20	= Veranschlagtes ordentliches Ergebnis (Summe Nr. 11 und 19)	-5.418.190	-4.766.693	-4.859.015	-5.106.737	-5.129.512
21	+ Erträge aus internen Leistungen	2.378.240	2.466.365	2.515.525	2.564.825	2.613.925
22	- Aufwendungen für interne Leistungen	-319.200	-283.800	-290.400	-295.700	-301.300
23	- kalkulatorische Kosten	-46.700	-25.800	-8.200	-7.500	-6.800
24	= Veranschlagtes kalkulatorisches Ergebnis (Saldo Nr. 21 bis 23)	2.012.340	2.156.765	2.216.925	2.261.625	2.305.825
25	= Veranschlagter Nettoressourcenbedarf/-überschuss (Summe Nr. 20 und 24)	-3.405.850	-2.609.928	-2.642.090	-2.845.112	-2.823.687

Haushaltsplan 2021 der Stadt Markdorf



Teilfinanzhaushalt einschließlich Finanzplanung Produktbereich 11 Innere Verwaltung

Stadt Markdorf

Nr.	Teilfinanzhaushalt Einzahlungs- und Auszahlungsarten	Ansatz 2020	Ansatz 2021	VE	Plan 2022	Plan 2023	Plan 2024
1	+ Summe Einzahlungen aus lfd. Verwaltungstätigkeit (o. ao. Ertr. a. Verm.veräuß)	1.134.288	1.187.612		1.186.785	1.197.263	1.234.688
2	- Summe Auszahlungen aus lfd. Verwaltungstätigkeit	-5.873.518	-5.273.460		-5.346.900	-5.452.200	-5.559.600
3	= Zahlungsmittelüberschuss/-bedarf der Ergebnisrechnung (Saldo Nr. 1 und 2)	-4.739.230	-4.085.848		-4.160.115	-4.254.937	-4.324.912
4	+ Einzahlungen aus Investitionszuwendungen		612.000		1.023.000	1.225.000	1.000.000
5	+ Einzahlungen aus Investitionsbeitr. und ähnl. Entgelten für Invest.tätigkeiten						
6	+ Einzahlungen aus der Veräußerung von Sachvermögen	1.843.600	3.088.000		1.716.750	4.440.000	4.440.000
7	+ Einzahlungen aus der Veräußerung von Finanzvermögen						
8	+ Einzahlungen für sonstige Investitionstätigkeiten						
9	= Einzahlungen aus Investitionstätigkeit (Summe Nr. 4 bis 8)	1.843.600	3.700.000		2.739.750	5.665.000	5.440.000
10	- Auszahlungen für den Erwerb von Grundstücken und Gebäuden	-847.500	-400.000		-274.965	-293.640	-246.150
11	- Auszahlungen für Baumaßnahmen		-2.685.000		-2.210.000	-2.721.000	-1.000.000
12	- Auszahlungen für den Erwerb von beweglichem Sachvermögen	-260.000	-77.000		-484.500	-244.500	-149.500
13	- Auszahlungen für den Erwerb von Finanzvermögen						
14	- Auszahlungen für Investitionsförderungsmaßnahmen		-50.000				
15	- Auszahlungen für den Erwerb von immateriellen Vermögensgegenständen		-22.500				
16	= Auszahlungen aus Investitionstätigkeit (Saldo Nr. 10 bis 15)	-1.107.500	-3.234.500		-2.969.465	-3.259.140	-1.395.650
17	= Veranschl. Finanzierungsmittelübers./-bedarf aus Invest. (Saldo Nr. 9 und 16)	736.100	465.500		-229.715	2.405.860	4.044.350
18	= Veranschl. Finanzierungsmittelüberschuss/-bedarf (Saldo Nr. 3 und 17)	-4.003.130	-3.620.348		-4.389.830	-1.849.077	-280.562

Teilhaushalt 1	Innere Verwaltung	
Produktgruppe	11.10	Gemeindeorgane, Ortschaftsverfassung
Produkt	11100000	Steuerung

Kurzbeschreibung

Personen und Gremien, die die Kommune steuern (Bürgermeister, Gemeinderat, Ortschaftsrat und Ausschüsse). Künftig wird hierunter auch der noch einzurichtende Jugendgemeinderat bzw. dessen informeller Vorläufer abgebildet.

Fassung von Beschlüssen und Zielvereinbarungen durch die politischen Entscheidungsträger

Vertretung und Repräsentation der Gemeinde und der Verwaltung durch

- Bürgermeister Georg Riedmann (gewählt am 16.06.2013) und den
- Gemeinderat (zuletzt gewählt am 26.05.2019)

Im Jahr 2021 steht turnusgemäß die Wahl des Bürgermeisters an, die voraussichtlich Mitte Juni stattfinden soll.

Kennzahlen

Anzahl der Sitzungstermine

Jahr	GR	TA	OR	Summe
2013	23	8	14	45
2014	28	10	17	55
2015	27	11	14	52
2016	29	11	11	51
2017	27	12	11	50
2018	34	11	10	55
2019	24	11	13	48

Der Stadtrat setzt sich aktuell aus folgenden Personen zusammen:

Stadträtin	Cornelia	Achilles
Stadtrat	Uwe	Achilles
Stadtrat	Jonas	Alber
Stadträtin	Johanna	Bischofberger
Stadtrat	Dietmar	Bitzenhofer
Stadtrat	Peter	Blezinger
Stadtrat	Bernd	Brielmayer
Stadträtin	Susanne	Deiters-Wälischmiller
Stadtrat	Dr. Markus	Gantert
Stadtrat	Dr. Bernhard	Grafmüller
Stadträtin	Lisa	Gretscher
Stadtrat	Rolf	Haas
Stadtrat	Markus	Heimgartner
Stadtrat	Arnold	Holstein
Stadträtin	Martina	Koners-Kannegießer
Stadträtin	Kerstin	Mock
Stadtrat	Joachim	Mutschler
Stadtrat	Jens	Neumann
Stadträtin	Christiane	Oßwald
Stadtrat	Simon	Pfluger
Bürgermeister	Georg	Riedmann
Stadträtin	Sandra	Steffelin
Stadträtin	Susanne	Sträble
Stadtrat	Alfons	Viellieber
Stadtrat	Erich	Wild
Stadtrat	Wolfgang	Zimmermann

Haushaltsplan 2021 der Stadt Markdorf



Teilergebnishaushalt Produktgruppe 1110 Gemeindeorgane, Ortschaftsverfassung - [THH 1]

Stadt Markdorf

Nr.	Teilergebnishaushalt Ertrags- und Aufwandsarten	Ansatz 2020	Ansatz 2021	Plan 2022	Plan 2023	Plan 2024
1	+ Steuern und ähnliche Abgaben					
2	+ Zuweisungen und Zuwendungen, Umlagen					
3	+ Aufgelöste Investitionszuwendungen und -beiträge					
4	+ Sonstige Transfererträge					
5	+ Entgelte f. öffentl. Leistungen o. Einrichtungen					
6	+ Sonstige privatrechtliche Leistungsentgelte	2.000	2.000	2.000	2.000	2.200
7	+ Kostenerstattungen und Kostenumlagen	19.500	26.200	26.800	27.300	27.800
8	+ Zinsen und ähnliche Erträge					
9	+ Aktivierte Eigenleistungen und Bestandveränderg.					
10	+ Sonstige ordentliche Erträge					
11	= Ordentliche Erträge (Summe Nr. 1 bis 10)	21.500	28.200	28.800	29.300	30.000
12	- Personalaufwendungen	-367.705	-301.600	-307.500	-313.700	-319.700
13	- Versorgungsaufwendungen					
14	- Aufwendungen für Sach- und Dienstleistungen	-144.000	-111.000	-113.100	-115.100	-117.600
15	- Abschreibungen	-10.200	-10.200	-10.400	-10.600	-10.700
16	- Zinsen und ähnliche Aufwendungen					
17	- Transferaufwendungen					
18	- Sonstige ordentliche Aufwendungen	-7.850	-115.800	-118.000	-120.500	-122.800
19	= Ordentliche Aufwendungen (Summe Nr. 12 bis 18)	-529.755	-538.600	-549.000	-559.900	-570.800
20	= Veranschlagtes ordentliches Ergebnis (Summe Nr. 11 und 19)	-508.255	-510.400	-520.200	-530.600	-540.800
21	+ Erträge aus internen Leistungen	118.450	122.050	124.500	126.900	129.300
22	- Aufwendungen für interne Leistungen	-89.250	-96.950	-98.900	-100.800	-102.800
23	- kalkulatorische Kosten					
24	= Veranschlagtes kalkulatorisches Ergebnis (Saldo Nr. 21 bis 23)	29.200	25.100	25.600	26.100	26.500
25	= Veranschlagter Nettoressourcenbedarf/-überschuss (Summe Nr. 20 und 24)	-479.055	-485.300	-494.600	-504.500	-514.300

Haushaltsplan 2021 der Stadt Markdorf



Teilfinanzhaushalt einschließlich Finanzplanung Produktgruppe 1110 Gemeindeorgane, Ortschaftsverfassung - [THH 1]

Stadt Markdorf

Nr.	Teilfinanzhaushalt Einzahlungs- und Auszahlungsarten	Ansatz 2020	Ansatz 2021	VE	Plan 2022	Plan 2023	Plan 2024
1	+ Summe Einzahlungen aus lfd. Verwaltungstätigkeit (o. ao. Ertr. a. Verm.veräuß)	21.500	28.200		28.800	29.300	30.000
2	- Summe Auszahlungen aus lfd. Verwaltungstätigkeit	-519.555	-528.400		-538.600	-549.300	-560.100
3	= Zahlungsmittelüberschuss/-bedarf der Ergebnisrechnung (Saldo Nr. 1 und 2)	-498.055	-500.200		-509.800	-520.000	-530.100
4	+ Einzahlungen aus Investitionszuwendungen						
5	+ Einzahlungen aus Investitionsbeitr. und ähnl. Entgelten für Invest.tätigkeiten						
6	+ Einzahlungen aus der Veräußerung von Sachvermögen						
7	+ Einzahlungen aus der Veräußerung von Finanzvermögen						
8	+ Einzahlungen für sonstige Investitionstätigkeiten						
9	= Einzahlungen aus Investitionstätigkeit (Summe Nr. 4 bis 8)						
10	- Auszahlungen für den Erwerb von Grundstücken und Gebäuden						
11	- Auszahlungen für Baumaßnahmen						
12	- Auszahlungen für den Erwerb von beweglichem Sachvermögen	-5.000	-15.000		-5.000	-5.000	-5.000
13	- Auszahlungen für den Erwerb von Finanzvermögen						
14	- Auszahlungen für Investitionsförderungsmaßnahmen						
15	- Auszahlungen für den Erwerb von immateriellen Vermögensgegenständen						
16	= Auszahlungen aus Investitionstätigkeit (Saldo Nr. 10 bis 15)	-5.000	-15.000		-5.000	-5.000	-5.000
17	= Veranschl. Finanzierungsmittelübers./-bedarf aus Invest. (Saldo Nr. 9 und 16)	-5.000	-15.000		-5.000	-5.000	-5.000
18	= Veranschl. Finanzierungsmittelüberschuss/-bedarf (Saldo Nr. 3 und 17)	-503.055	-515.200		-514.800	-525.000	-535.100

Haushaltsplan 2021 der Stadt Markdorf



Einzeldarstellung der Investitionsmaßnahmen Produktgruppe 1110 Gemeindeorgane, Ortschaftsverfassung - [THH 1]

Stadt Markdorf

Nr.	Investitionsmaßnahmen Einzahlungs- und Auszahlungsarten	Gesamtang. z. Maßnahme -nachrichtl.-	Ermächtigungs übertragungen aus Vorvorj.	Ansatz 2020	Ansatz 2021	VE
Investition B-1110-001 Erwerb bewegl. Vermögen Steuerung						
9	- Auszahlungen für den Erwerb von beweglichem Sachvermögen	-35.000	0	-5.000	-15.000	0
13	= Summe der Auszahlungen aus Investitionstätigkeit (Summe Nr. 7 - 12)	-35.000	0	-5.000	-15.000	0
14	= Saldo aus Investitionstätigkeit (Saldo Nr. 6 + 13)	-35.000	0	-5.000	-15.000	0
16	= Gesamtkosten der Maßnahme (Summe Nr. 13 + 15)	-35.000	0	-5.000	-15.000	0

Haushaltsplan 2021 der Stadt Markdorf



Teilergebnishaushalt Kostenstelle 111000 Gemeindeorgane

Stadt Markdorf

Nr.	Teilergebnishaushalt Ertrags- und Aufwandsarten	Ansatz 2020	Ansatz 2021	Plan 2022	Plan 2023	Plan 2024
1	+ Steuern und ähnliche Abgaben					
2	+ Zuweisungen und Zuwendungen, Umlagen					
3	+ Aufgelöste Investitionszuwendungen und -beiträge					
4	+ Sonstige Transfererträge					
5	+ Entgelte f. öffentl. Leistungen o. Einrichtungen					
6	+ Sonstige privatrechtliche Leistungsentgelte	2.000	2.000	2.000	2.000	2.200
7	+ Kostenerstattungen und Kostenumlagen	19.500	26.200	26.800	27.300	27.800
8	+ Zinsen und ähnliche Erträge					
9	+ Aktivierte Eigenleistungen und Bestandveränderg.					
10	+ Sonstige ordentliche Erträge					
11	= Ordentliche Erträge (Summe Nr. 1 bis 10)	21.500	28.200	28.800	29.300	30.000
12	- Personalaufwendungen	-354.200	-288.500	-294.200	-300.100	-305.800
13	- Versorgungsaufwendungen					
14	- Aufwendungen für Sach- und Dienstleistungen	-127.300	-99.200	-101.100	-103.000	-105.200
15	- Abschreibungen	-2.400	-2.400	-2.400	-2.500	-2.500
16	- Zinsen und ähnliche Aufwendungen					
17	- Transferaufwendungen					
18	- Sonstige ordentliche Aufwendungen	-5.600	-113.650	-115.800	-118.200	-120.500
19	= Ordentliche Aufwendungen (Summe Nr. 12 bis 18)	-489.500	-503.750	-513.500	-523.800	-534.000
20	= Veranschlagtes ordentliches Ergebnis (Summe Nr. 11 und 19)	-468.000	-475.550	-484.700	-494.500	-504.000
21	+ Erträge aus internen Leistungen	117.250	120.800	123.200	125.600	128.000
22	- Aufwendungen für interne Leistungen	-9.000	-14.200	-14.500	-14.700	-15.100
23	- kalkulatorische Kosten					
24	= Veranschlagtes kalkulatorisches Ergebnis (Saldo Nr. 21 bis 23)	108.250	106.600	108.700	110.900	112.900
25	= Veranschlagter Nettoressourcenbedarf/-überschuss (Summe Nr. 20 und 24)	-359.750	-368.950	-376.000	-383.600	-391.100

Haushaltsplan 2021 der Stadt Markdorf



Teilfinanzhaushalt einschließlich Finanzplanung Kostenstelle 111000 Gemeindeorgane

Stadt Markdorf

Nr.	Teilfinanzhaushalt Einzahlungs- und Auszahlungsarten	Ansatz 2020	Ansatz 2021	VE	Plan 2022	Plan 2023	Plan 2024
1	+ Summe Einzahlungen aus lfd. Verwaltungstätigkeit (o. ao. Ertr. a. Verm.veräuß)	21.500	28.200		28.800	29.300	30.000
2	- Summe Auszahlungen aus lfd. Verwaltungstätigkeit	-487.100	-501.350		-511.100	-521.300	-531.500
3	= Zahlungsmittelüberschuss/-bedarf der Ergebnisrechnung (Saldo Nr. 1 und 2)	-465.600	-473.150		-482.300	-492.000	-501.500
4	+ Einzahlungen aus Investitionszuwendungen						
5	+ Einzahlungen aus Investitionsbeitr. und ähnl. Entgelten für Invest.tätigkeiten						
6	+ Einzahlungen aus der Veräußerung von Sachvermögen						
7	+ Einzahlungen aus der Veräußerung von Finanzvermögen						
8	+ Einzahlungen für sonstige Investitionstätigkeiten						
9	= Einzahlungen aus Investitionstätigkeit (Summe Nr. 4 bis 8)						
10	- Auszahlungen für den Erwerb von Grundstücken und Gebäuden						
11	- Auszahlungen für Baumaßnahmen						
12	- Auszahlungen für den Erwerb von beweglichem Sachvermögen	-5.000	-15.000		-5.000	-5.000	-5.000
13	- Auszahlungen für den Erwerb von Finanzvermögen						
14	- Auszahlungen für Investitionsförderungsmaßnahmen						
15	- Auszahlungen für den Erwerb von immateriellen Vermögensgegenständen						
16	= Auszahlungen aus Investitionstätigkeit (Saldo Nr. 10 bis 15)	-5.000	-15.000		-5.000	-5.000	-5.000
17	= Veranschl. Finanzierungsmittelübers./-bedarf aus Invest. (Saldo Nr. 9 und 16)	-5.000	-15.000		-5.000	-5.000	-5.000
18	= Veranschl. Finanzierungsmittelüberschuss/-bedarf (Saldo Nr. 3 und 17)	-470.600	-488.150		-487.300	-497.000	-506.500

Haushaltsplan 2021 der Stadt Markdorf



Einzeldarstellung der Investitionsmaßnahmen Kostenstelle 111000 Gemeindeorgane

Stadt Markdorf

Nr.	Investitionsmaßnahmen Einzahlungs- und Auszahlungsarten	Gesamtang. z. Maßnahme -nachrichtl.-	Ermächtigungs übertragungen aus Vorvorj.	Ansatz 2020	Ansatz 2021	VE
Investition B-1110-001 Erwerb bewegl. Vermögen Steuerung						
9	- Auszahlungen für den Erwerb von beweglichem Sachvermögen	-35.000	0	-5.000	-15.000	0
13	= Summe der Auszahlungen aus Investitionstätigkeit (Summe Nr. 7 - 12)	-35.000	0	-5.000	-15.000	0
14	= Saldo aus Investitionstätigkeit (Saldo Nr. 6 + 13)	-35.000	0	-5.000	-15.000	0
16	= Gesamtkosten der Maßnahme (Summe Nr. 13 + 15)	-35.000	0	-5.000	-15.000	0

Haushaltsplan 2021 der Stadt Markdorf



Teilergebnishaushalt Kostenstelle 111001 Ortsverwaltungen

Stadt Markdorf

Nr.	Teilergebnishaushalt Ertrags- und Aufwandsarten	Ansatz 2020	Ansatz 2021	Plan 2022	Plan 2023	Plan 2024
1	+ Steuern und ähnliche Abgaben					
2	+ Zuweisungen und Zuwendungen, Umlagen					
3	+ Aufgelöste Investitionszuwendungen und -beiträge					
4	+ Sonstige Transfererträge					
5	+ Entgelte f. öffentl. Leistungen o. Einrichtungen					
6	+ Sonstige privatrechtliche Leistungsentgelte					
7	+ Kostenerstattungen und Kostenumlagen					
8	+ Zinsen und ähnliche Erträge					
9	+ Aktivierte Eigenleistungen und Bestandveränderg.					
10	+ Sonstige ordentliche Erträge					
11	= Ordentliche Erträge (Summe Nr. 1 bis 10)					
12	- Personalaufwendungen	-13.505	-13.100	-13.300	-13.600	-13.900
13	- Versorgungsaufwendungen					
14	- Aufwendungen für Sach- und Dienstleistungen	-16.700	-11.800	-12.000	-12.100	-12.400
15	- Abschreibungen	-7.800	-7.800	-8.000	-8.100	-8.200
16	- Zinsen und ähnliche Aufwendungen					
17	- Transferaufwendungen					
18	- Sonstige ordentliche Aufwendungen	-2.250	-2.250	-2.300	-2.400	-2.400
19	= Ordentliche Aufwendungen (Summe Nr. 12 bis 18)	-40.255	-34.950	-35.600	-36.200	-36.900
20	= Veranschlagtes ordentliches Ergebnis (Summe Nr. 11 und 19)	-40.255	-34.950	-35.600	-36.200	-36.900
21	+ Erträge aus internen Leistungen	1.200	1.250	1.300	1.300	1.300
22	- Aufwendungen für interne Leistungen	-80.250	-82.750	-84.400	-86.100	-87.700
23	- kalkulatorische Kosten					
24	= Veranschlagtes kalkulatorisches Ergebnis (Saldo Nr. 21 bis 23)	-79.050	-81.500	-83.100	-84.800	-86.400
25	= Veranschlagter Nettoressourcenbedarf/-überschuss (Summe Nr. 20 und 24)	-119.305	-116.450	-118.700	-121.000	-123.300

Haushaltsplan 2021 der Stadt Markdorf



Teilfinanzhaushalt einschließlich Finanzplanung Kostenstelle 111001 Ortsverwaltungen

Stadt Markdorf

Nr.	Teilfinanzhaushalt Einzahlungs- und Auszahlungsarten	Ansatz 2020	Ansatz 2021	VE	Plan 2022	Plan 2023	Plan 2024
1	+ Summe Einzahlungen aus lfd. Verwaltungstätigkeit (o. ao. Ertr. a. Verm.veräuß)						
2	- Summe Auszahlungen aus lfd. Verwaltungstätigkeit	-32.455	-27.150		-27.600	-28.100	-28.700
3	= Zahlungsmittelüberschuss/-bedarf der Ergebnisrechnung (Saldo Nr. 1 und 2)	-32.455	-27.150		-27.600	-28.100	-28.700
4	+ Einzahlungen aus Investitionszuwendungen						
5	+ Einzahlungen aus Investitionsbeitr. und ähnl. Entgelten für Invest.tätigkeiten						
6	+ Einzahlungen aus der Veräußerung von Sachvermögen						
7	+ Einzahlungen aus der Veräußerung von Finanzvermögen						
8	+ Einzahlungen für sonstige Investitionstätigkeiten						
9	= Einzahlungen aus Investitionstätigkeit (Summe Nr. 4 bis 8)						
10	- Auszahlungen für den Erwerb von Grundstücken und Gebäuden						
11	- Auszahlungen für Baumaßnahmen						
12	- Auszahlungen für den Erwerb von beweglichem Sachvermögen						
13	- Auszahlungen für den Erwerb von Finanzvermögen						
14	- Auszahlungen für Investitionsförderungsmaßnahmen						
15	- Auszahlungen für den Erwerb von immateriellen Vermögensgegenständen						
16	= Auszahlungen aus Investitionstätigkeit (Saldo Nr. 10 bis 15)						
17	= Veranschl. Finanzierungsmittelübers./- bedarf aus Invest. (Saldo Nr. 9 und 16)						
18	= Veranschl. Finanzierungsmittelüberschuss/- bedarf (Saldo Nr. 3 und 17)	-32.455	-27.150		-27.600	-28.100	-28.700

Teilhaushalt 1	Innere Verwaltung	
Produktgruppe	11.10	Gemeindeorgane, Ortschaftsverfassung
Produkt	11100000	Steuerung

Teilhaushalt 1	Innere Verwaltung	
Produktgruppe	11.11	Hauptamt
Produkt	11110000	Organisation und Dokumentation kommunaler Willensbildung

Kurzbeschreibung

Organisatorische und fachliche Unterstützung des Gemeinderats sowie aller weiteren Gremien zur kommunalen Willensbildung und der Verwaltungsleitung.

Zustellung der Beratungsunterlagen an die Gremiumsmitglieder innerhalb der gesetzlichen Frist.

Sicherstellung einer kommunalrechtlichen Beratung während der Sitzung.

Vorbereitung und Durchführung der Sitzungen der kommunalen Gremien.

Haushaltsplan 2021 der Stadt Markdorf



Teilergebnishaushalt Produktgruppe 1111 Hauptamt - [THH 1]

Stadt Markdorf

Nr.	Teilergebnishaushalt Ertrags- und Aufwandsarten	Ansatz 2020	Ansatz 2021	Plan 2022	Plan 2023	Plan 2024
1	+ Steuern und ähnliche Abgaben					
2	+ Zuweisungen und Zuwendungen, Umlagen					
3	+ Aufgelöste Investitionszuwendungen und -beiträge					
4	+ Sonstige Transfererträge					
5	+ Entgelte f. öffentl. Leistungen o. Einrichtungen					
6	+ Sonstige privatrechtliche Leistungsentgelte					
7	+ Kostenerstattungen und Kostenumlagen	30.100	29.635	30.200	30.800	31.400
8	+ Zinsen und ähnliche Erträge					
9	+ Aktivierte Eigenleistungen und Bestandveränderg.					
10	+ Sonstige ordentliche Erträge					
11	= Ordentliche Erträge (Summe Nr. 1 bis 10)	30.100	29.635	30.200	30.800	31.400
12	- Personalaufwendungen	-492.750	-249.600	-254.700	-259.600	-264.700
13	- Versorgungsaufwendungen					
14	- Aufwendungen für Sach- und Dienstleistungen	-56.300	-9.700	-9.700	-10.100	-10.300
15	- Abschreibungen	-3.350	-3.350	-3.400	-3.500	-3.600
16	- Zinsen und ähnliche Aufwendungen					
17	- Transferaufwendungen					
18	- Sonstige ordentliche Aufwendungen	-110.800	-98.000	-100.000	-101.900	-103.900
19	= Ordentliche Aufwendungen (Summe Nr. 12 bis 18)	-663.200	-360.650	-367.800	-375.100	-382.500
20	= Veranschlagtes ordentliches Ergebnis (Summe Nr. 11 und 19)	-633.100	-331.015	-337.600	-344.300	-351.100
21	+ Erträge aus internen Leistungen	206.500	212.700	217.000	221.200	225.500
22	- Aufwendungen für interne Leistungen	-41.250	-26.050	-26.600	-27.100	-27.700
23	- kalkulatorische Kosten					
24	= Veranschlagtes kalkulatorisches Ergebnis (Saldo Nr. 21 bis 23)	165.250	186.650	190.400	194.100	197.800
25	= Veranschlagter Nettoressourcenbedarf/-überschuss (Summe Nr. 20 und 24)	-467.850	-144.365	-147.200	-150.200	-153.300

Haushaltsplan 2021 der Stadt Markdorf



Teilfinanzhaushalt einschließlich Finanzplanung Produktgruppe 1111 Hauptamt - [THH 1]

Stadt Markdorf

Nr.	Teilfinanzhaushalt Einzahlungs- und Auszahlungsarten	Ansatz 2020	Ansatz 2021	VE	Plan 2022	Plan 2023	Plan 2024
1	+ Summe Einzahlungen aus lfd. Verwaltungstätigkeit (o. ao. Ertr. a. Verm.veräuß)	30.100	29.635		30.200	30.800	31.400
2	- Summe Auszahlungen aus lfd. Verwaltungstätigkeit	-659.850	-357.300		-364.400	-371.600	-378.900
3	= Zahlungsmittelüberschuss/-bedarf der Ergebnisrechnung (Saldo Nr. 1 und 2)	-629.750	-327.665		-334.200	-340.800	-347.500
4	+ Einzahlungen aus Investitionszuwendungen						
5	+ Einzahlungen aus Investitionsbeitr. und ähnl. Entgelten für Invest.tätigkeiten						
6	+ Einzahlungen aus der Veräußerung von Sachvermögen						
7	+ Einzahlungen aus der Veräußerung von Finanzvermögen						
8	+ Einzahlungen für sonstige Investitionstätigkeiten						
9	= Einzahlungen aus Investitionstätigkeit (Summe Nr. 4 bis 8)						
10	- Auszahlungen für den Erwerb von Grundstücken und Gebäuden						
11	- Auszahlungen für Baumaßnahmen						
12	- Auszahlungen für den Erwerb von beweglichem Sachvermögen	-2.000	-2.000		-2.000	-2.000	-2.000
13	- Auszahlungen für den Erwerb von Finanzvermögen						
14	- Auszahlungen für Investitionsförderungsmaßnahmen						
15	- Auszahlungen für den Erwerb von immateriellen Vermögensgegenständen						
16	= Auszahlungen aus Investitionstätigkeit (Saldo Nr. 10 bis 15)	-2.000	-2.000		-2.000	-2.000	-2.000
17	= Veranschl. Finanzierungsmittelübers./- bedarf aus Invest. (Saldo Nr. 9 und 16)	-2.000	-2.000		-2.000	-2.000	-2.000
18	= Veranschl. Finanzierungsmittelüberschuss/- bedarf (Saldo Nr. 3 und 17)	-631.750	-329.665		-336.200	-342.800	-349.500

Haushaltsplan 2021 der Stadt Markdorf



Einzeldarstellung der Investitionsmaßnahmen Produktgruppe 1111 Hauptamt - [THH 1]

Stadt Markdorf

Nr.	Investitionsmaßnahmen Einzahlungs- und Auszahlungsarten	Gesamtang. z. Maßnahme -nachrichtl.-	Ermächtigungs übertragungen aus Vorvorj.	Ansatz 2020	Ansatz 2021	VE
Investition B-1121-003 Erwerb bewegl. Vermögen Hauptamt						
9	- Auszahlungen für den Erwerb von beweglichem Sachvermögen	-10.000	0	-2.000	-2.000	0
13	= Summe der Auszahlungen aus Investitionstätigkeit (Summe Nr. 7 - 12)	-10.000	0	-2.000	-2.000	0
14	= Saldo aus Investitionstätigkeit (Saldo Nr. 6 + 13)	-10.000	0	-2.000	-2.000	0
16	= Gesamtkosten der Maßnahme (Summe Nr. 13 + 15)	-10.000	0	-2.000	-2.000	0

Teilhaushalt 1	Innere Verwaltung	
Produktgruppe	11.14	Personalrat
Produkt	11140000	Zentrale Funktionen

Kurzbeschreibung

Wahrnehmung allgemeiner Aufgaben und Durchführung allgemeiner, die gesamte Verwaltung betreffender, amtsübergreifender Tätigkeiten wie z.B.:

- Gleichstellungsbeauftragte/r
- Gesamtpersonalrat
- Schwerbehindertenvertretung
- Datenschutzbeauftragte/r
- Repräsentation
- Europaangelegenheiten und Internationales
- Kommunale Integrationsförderung für Einwohner/-innen mit Migrationshintergrund
- Lokale Agenda
- Bürgerschaftliches Engagement
- Inklusion

Teilhaushalt 1	Innere Verwaltung	
Produktgruppe	11.14	Personalrat
Produkt	11140300	Gesamtpersonalrat

Kurzbeschreibung

Wahrnehmung der Aufgaben nach dem Personalvertretungsrecht für die Gesamtverwaltung.

Die letzte Personalratswahl für die Gesamtverwaltung fand im Juni 2019 statt. Es wurden sieben Beschäftigte in den Personalrat gewählt, womit alle Plätze besetzt werden konnten. Innerhalb des Gremiums wurde Frau Jasmin Bäder zur Personalratsvorsitzenden gewählt. Ihr Stellvertreter ist Herr Peter Degenhardt.

Allgemeine Ziele:

Wahrung der Interessen der Beschäftigten.

Haushaltsplan 2021 der Stadt Markdorf



Teilergebnishaushalt Produktgruppe 1114 Personalrat - [THH 1]

Stadt Markdorf

Nr.	Teilergebnishaushalt Ertrags- und Aufwandsarten	Ansatz 2020	Ansatz 2021	Plan 2022	Plan 2023	Plan 2024
1	+ Steuern und ähnliche Abgaben					
2	+ Zuweisungen und Zuwendungen, Umlagen					
3	+ Aufgelöste Investitionszuwendungen und -beiträge					
4	+ Sonstige Transfererträge					
5	+ Entgelte f. öffentl. Leistungen o. Einrichtungen					
6	+ Sonstige privatrechtliche Leistungsentgelte					
7	+ Kostenerstattungen und Kostenumlagen					
8	+ Zinsen und ähnliche Erträge					
9	+ Aktivierte Eigenleistungen und Bestandveränderg.					
10	+ Sonstige ordentliche Erträge					
11	= Ordentliche Erträge (Summe Nr. 1 bis 10)					
12	- Personalaufwendungen		-6.900	-7.000	-7.100	-7.300
13	- Versorgungsaufwendungen					
14	- Aufwendungen für Sach- und Dienstleistungen	-3.000	-5.500	-5.600	-5.700	-5.800
15	- Abschreibungen					
16	- Zinsen und ähnliche Aufwendungen					
17	- Transferaufwendungen					
18	- Sonstige ordentliche Aufwendungen	-250	-250	-300	-300	-300
19	= Ordentliche Aufwendungen (Summe Nr. 12 bis 18)	-3.250	-12.650	-12.900	-13.100	-13.400
20	= Veranschlagtes ordentliches Ergebnis (Summe Nr. 11 und 19)	-3.250	-12.650	-12.900	-13.100	-13.400
21	+ Erträge aus internen Leistungen					
22	- Aufwendungen für interne Leistungen					
23	- kalkulatorische Kosten					
24	= Veranschlagtes kalkulatorisches Ergebnis (Saldo Nr. 21 bis 23)					
25	= Veranschlagter Nettoressourcenbedarf/-überschuss (Summe Nr. 20 und 24)	-3.250	-12.650	-12.900	-13.100	-13.400

Haushaltsplan 2021 der Stadt Markdorf



Teilfinanzhaushalt einschließlich Finanzplanung Produktgruppe 1114 Personalrat - [THH 1]

Stadt Markdorf

Nr.	Teilfinanzhaushalt Einzahlungs- und Auszahlungsarten	Ansatz 2020	Ansatz 2021	VE	Plan 2022	Plan 2023	Plan 2024
1	+ Summe Einzahlungen aus lfd. Verwaltungstätigkeit (o. ao. Ertr. a. Verm.veräuß)						
2	- Summe Auszahlungen aus lfd. Verwaltungstätigkeit	-3.250	-12.650		-12.900	-13.100	-13.400
3	= Zahlungsmittelüberschuss/-bedarf der Ergebnisrechnung (Saldo Nr. 1 und 2)	-3.250	-12.650		-12.900	-13.100	-13.400
4	+ Einzahlungen aus Investitionszuwendungen						
5	+ Einzahlungen aus Investitionsbeitr. und ähnl. Entgelten für Invest.tätigkeiten						
6	+ Einzahlungen aus der Veräußerung von Sachvermögen						
7	+ Einzahlungen aus der Veräußerung von Finanzvermögen						
8	+ Einzahlungen für sonstige Investitionstätigkeiten						
9	= Einzahlungen aus Investitionstätigkeit (Summe Nr. 4 bis 8)						
10	- Auszahlungen für den Erwerb von Grundstücken und Gebäuden						
11	- Auszahlungen für Baumaßnahmen						
12	- Auszahlungen für den Erwerb von beweglichem Sachvermögen						
13	- Auszahlungen für den Erwerb von Finanzvermögen						
14	- Auszahlungen für Investitionsförderungsmaßnahmen						
15	- Auszahlungen für den Erwerb von immateriellen Vermögensgegenständen						
16	= Auszahlungen aus Investitionstätigkeit (Saldo Nr. 10 bis 15)						
17	= Veranschl. Finanzierungsmittelübers./-bedarf aus Invest. (Saldo Nr. 9 und 16)						
18	= Veranschl. Finanzierungsmittelüberschuss/-bedarf (Saldo Nr. 3 und 17)	-3.250	-12.650		-12.900	-13.100	-13.400

Teilhaushalt 1	Innere Verwaltung	
Produktgruppe	11.20	Organisation und EDV
Produkt	11200000	Organisation und EDV

Kurzbeschreibung

Abgebildet wird hier ausschließlich die EDV-Abteilung im Hauptamt. Zu den wesentlichen Aufgaben zählen dabei:

- Installation, Beratung und Betreuung bezüglich Hard- und Software
- Störungsbeseitigung
- Hotline
- Bestandsmanagement
- Pflege und Betreuung von Anwendungen
- Telekommunikationsanlagen
- Sicherstellung eines reibungslosen EDV-Einsatzes

Allgemeine Ziele:

Ziel ist ein optimaler EDV-unterstützter Arbeitsablauf sowie Sicherstellung der Funktionsfähigkeit des Kommunikationsnetzes.

Haushaltsplan 2021 der Stadt Markdorf



Teilergebnishaushalt Produktgruppe 1120 Organisation und EDV - [THH 1] Stadt Markdorf

Nr.	Teilergebnishaushalt Ertrags- und Aufwandsarten	Ansatz 2020	Ansatz 2021	Plan 2022	Plan 2023	Plan 2024
1	+ Steuern und ähnliche Abgaben					
2	+ Zuweisungen und Zuwendungen, Umlagen					
3	+ Aufgelöste Investitionszuwendungen und -beiträge					
4	+ Sonstige Transfererträge					
5	+ Entgelte f. öffentl. Leistungen o. Einrichtungen					
6	+ Sonstige privatrechtliche Leistungsentgelte	100	100	100	100	100
7	+ Kostenerstattungen und Kostenumlagen	14.000	15.400	15.700	16.100	16.300
8	+ Zinsen und ähnliche Erträge					
9	+ Aktivierte Eigenleistungen und Bestandveränderg.					
10	+ Sonstige ordentliche Erträge					
11	= Ordentliche Erträge (Summe Nr. 1 bis 10)	14.100	15.500	15.800	16.200	16.400
12	- Personalaufwendungen	-50.150	-50.000	-51.100	-52.000	-53.000
13	- Versorgungsaufwendungen					
14	- Aufwendungen für Sach- und Dienstleistungen	-15.500	-13.700	-14.000	-14.100	-14.500
15	- Abschreibungen	-36.950	-36.950	-37.700	-38.400	-39.200
16	- Zinsen und ähnliche Aufwendungen					
17	- Transferaufwendungen		-1.500	-1.500	-1.600	-1.600
18	- Sonstige ordentliche Aufwendungen	-158.400	-42.800	-43.600	-44.500	-45.300
19	= Ordentliche Aufwendungen (Summe Nr. 12 bis 18)	-261.000	-144.950	-147.900	-150.600	-153.600
20	= Veranschlagtes ordentliches Ergebnis (Summe Nr. 11 und 19)	-246.900	-129.450	-132.100	-134.400	-137.200
21	+ Erträge aus internen Leistungen	226.700	134.750	137.400	140.100	142.800
22	- Aufwendungen für interne Leistungen	-2.000	-2.100	-2.100	-2.200	-2.200
23	- kalkulatorische Kosten					
24	= Veranschlagtes kalkulatorisches Ergebnis (Saldo Nr. 21 bis 23)	224.700	132.650	135.300	137.900	140.600
25	= Veranschlagter Nettoressourcenbedarf/-überschuss (Summe Nr. 20 und 24)	-22.200	3.200	3.200	3.500	3.400

Haushaltsplan 2021 der Stadt Markdorf



Teilfinanzhaushalt einschließlich Finanzplanung Produktgruppe 1120 Organisation und EDV - [THH 1]

Stadt Markdorf

Nr.	Teilfinanzhaushalt Einzahlungs- und Auszahlungsarten	Ansatz 2020	Ansatz 2021	VE	Plan 2022	Plan 2023	Plan 2024
1	+ Summe Einzahlungen aus lfd. Verwaltungstätigkeit (o. ao. Ertr. a. Verm.veräuß)	14.100	15.500		15.800	16.200	16.400
2	- Summe Auszahlungen aus lfd. Verwaltungstätigkeit	-224.050	-108.000		-110.200	-112.200	-114.400
3	= Zahlungsmittelüberschuss/-bedarf der Ergebnisrechnung (Saldo Nr. 1 und 2)	-209.950	-92.500		-94.400	-96.000	-98.000
4	+ Einzahlungen aus Investitionszuwendungen						
5	+ Einzahlungen aus Investitionsbeitr. und ähnl. Entgelten für Invest.tätigkeiten						
6	+ Einzahlungen aus der Veräußerung von Sachvermögen						
7	+ Einzahlungen aus der Veräußerung von Finanzvermögen						
8	+ Einzahlungen für sonstige Investitionstätigkeiten						
9	= Einzahlungen aus Investitionstätigkeit (Summe Nr. 4 bis 8)						
10	- Auszahlungen für den Erwerb von Grundstücken und Gebäuden						
11	- Auszahlungen für Baumaßnahmen						
12	- Auszahlungen für den Erwerb von beweglichem Sachvermögen	-26.500	-10.000		-10.000	-10.000	-10.000
13	- Auszahlungen für den Erwerb von Finanzvermögen						
14	- Auszahlungen für Investitionsförderungsmaßnahmen						
15	- Auszahlungen für den Erwerb von immateriellen Vermögensgegenständen						
16	= Auszahlungen aus Investitionstätigkeit (Saldo Nr. 10 bis 15)	-26.500	-10.000		-10.000	-10.000	-10.000
17	= Veranschl. Finanzierungsmittelübers./-bedarf aus Invest. (Saldo Nr. 9 und 16)	-26.500	-10.000		-10.000	-10.000	-10.000
18	= Veranschl. Finanzierungsmittelüberschuss/-bedarf (Saldo Nr. 3 und 17)	-236.450	-102.500		-104.400	-106.000	-108.000

Haushaltsplan 2021 der Stadt Markdorf



Einzeldarstellung der Investitionsmaßnahmen Produktgruppe 1120 Organisation und EDV - [THH 1]

Stadt Markdorf

Nr.	Investitionsmaßnahmen Einzahlungs- und Auszahlungsarten	Gesamtang. z. Maßnahme -nachrichtl.-	Ermächtigungs übertragungen aus Vorvorj.	Ansatz 2020	Ansatz 2021	VE
Investition B-1120-001 Erwerb bewegl. Vermögen Organisation und EDV						
9	- Auszahlungen für den Erwerb von beweglichem Sachvermögen	-66.500	0	-26.500	-10.000	0
13	= Summe der Auszahlungen aus Investitionstätigkeit (Summe Nr. 7 - 12)	-66.500	0	-26.500	-10.000	0
14	= Saldo aus Investitionstätigkeit (Saldo Nr. 6 + 13)	-66.500	0	-26.500	-10.000	0
16	= Gesamtkosten der Maßnahme (Summe Nr. 13 + 15)	-66.500	0	-26.500	-10.000	0

Teilhaushalt 1	Innere Verwaltung	
Produktgruppe	11.21	Personalwesen
Produkt	11210000	Personalwesen

Kurzbeschreibung

- Personalgewinnung und Personaleinsatz
- Interne und externe Stellenausschreibungen
- Durchführung von Bewerberauswahlverfahren
- Bearbeiten von Personalvorgängen
- Beratung der Fachämter und der Mitarbeiter/-innen in arbeits-, dienst- und personalvertretungsrechtlichen Fragen sowie Konfliktmanagement und Personalführung
- Ermitteln des Fortbildungsbedarfs, Planung, Organisation, Durchführung und finanzielle Abwicklung von Fortbildungsveranstaltungen
- Durchführung, Planung und Konzeption von EDV-spezifischen Schulungen für die Fachämter
- Berechnung und Anweisung von Bezügen und Entgelten sowie ggf. Versorgungs- und Sonderleistungen
- Entwicklung, Ausgestaltung und Umsetzung freiwilliger sozialer Leistungen/Einrichtungen wie z.B. Wohnungsfürsorge, Gemeinschaftsverpflegung
- Beratung in Renten- und Versorgungsangelegenheiten usw. unter Wahrung der Personalvertretungsrechte
- Unterstützung, Beratung und Information beim Arbeitsschutz und bei der Unfallverhütung durch Arbeitssicherheitsfachkräfte in allen fragender Arbeitssicherheit und der ergonomischen Gestaltung der Arbeitsplätze
- Einbindung der Betriebsärzte in allen Fragen des Gesundheitsschutzes
- Durchführung von Einstellungsuntersuchungen und Wahrnehmung von vertrauens- und amtsärztlichen Tätigkeiten
- Betriebliches Eingliederungs- und Gesundheitsmanagement

Die Abrechnung der Bezüge wird seit einigen Jahren vom Rechenzentrum ITEOS durchgeführt. Vor Ort in Markdorf werden die hierfür notwendigen EDV-Anwendungen und Datenbestände gepflegt, um einen reibungslosen Ablauf zu gewährleisten. Beispielsweis umfasst dies die

korrekte Zuordnung einzelner Mitarbeiter/innen zu den jeweiligen Abteilungen bzw. Kostenstellen und ggf. deren prozentuale Aufteilung.

Allgemeine Ziele:

- Zeitnahe Sicherstellung der für die jeweilige Aufgabenerfüllung erforderlichen qualitativen und quantitativen Personalkapazitäten unter Beachtung der gesamtstädtischen Rahmenvorgaben
- Ordnungsgemäße Abwicklung und Durchführung des Stellenbesetzungs- und Auswahlverfahrens
- Attraktivität der Kommune als Arbeitgeber nach außen
- Sicherstellen einer einheitlichen, umfassenden und ordnungsgemäßen Rechtsanwendung u.a. Statusrecht, Vergütung, Besoldung usw. bei der Gestaltung der Dienst- und Beschäftigungsverhältnisse der Mitarbeiter/-innen
- Angebot bedarfsgerechter Qualifizierungsmaßnahmen
- Aktueller Wissensstand der Mitarbeiter/-innen verbessern
- Förderung der Persönlichkeitsentwicklung
- Ordnungsgemäße und termingerechte Abrechnung und Zahlung
- Erhaltung/Förderung der Motivation und Arbeitszufriedenheit der Mitarbeiter/-innen durch zusätzliche monetäre und nichtmonetäre Anreize, u.a. auch Förderung der Integration
- Personalgewinnung und Bindung an den Arbeitgeber
- Gesunderhaltung der Mitarbeiter/-innen durch Verhältnis- und aktive Verhaltensprävention
- Schutz der Mitarbeiter/-innen vor arbeitsbedingten Unfall- und Gesundheitsgefahren
- Berücksichtigung von vertrauens- bzw. amtsärztlichen Gesichtspunkten bei arbeits- und beamtenrechtlichen Maßnahmen
- Ergonomische Arbeitsplätze

Kennzahl

Personalkosten 2021 10.900.000,00 €

Personalkosten / EW 765,00 € / EW

Personalaufwandsquote:

Personalaufwand / ordentliche Aufwendungen 31,64 %

Teilhaushalt 1	Innere Verwaltung	
Produktgruppe	11.21	Personalwesen
Produkt	11210300	Ausbildung

Kurzbeschreibung

Personalbedarfsdeckung und Personalbetreuung der Auszubildenden einschließlich Personen im Referendariatsdienst, Vorbereitungsdienst, Volontariat, Praktikum, Umschulung usw. .

Durchführung der Ausbildung, insbesondere Vermittlung von Lerninhalten, ohne fachbereichsspezifische Ausbildungen.

Die Stadt Markdorf bildet in der Verwaltung durchschnittlich drei Auszubildende gleichzeitig aus. Alle im Beruf der/s Verwaltungsfachangestellten. Auf jedes der drei Lehrjahre entfällt dabei ein/e Kollege/in in Ausbildung. Die Erfolgsquote der städtischen Lehrlinge liegt dabei seit vielen Jahren bei 100%. Neben der praktischen Ausbildung im Rathaus erfolgt der theoretische Ausbildungsteil an der Humpis-Schule in Ravensburg.

Obligatorisch wird nach bestandener Abschlussprüfung allen Auszubildenden ein Jahresvertrag zur Übernahme in den Verwaltungsdienst angeboten. Erklärtes Ziel ist, die qualifizierten Nachwuchskräfte auch im Anschluss daran an die Stadt Markdorf als Arbeitgeber zu binden.

Allgemeine Ziele:

Sichern des künftigen Personalbedarfs durch die Heranbildung von qualifizierten Nachwuchskräften für eine leistungsfähige Verwaltung sowie das Ausstatten der Auszubildenden mit der notwendigen Fachkompetenz.

Dabei soll die Methoden- und Sozialkompetenz der Nachwuchskräfte entwickelt und gefördert werden.

Daneben ist die Sicherstellung einer einheitlichen, umfassenden und ordnungsgemäßen Rechtsanwendung bei der Gestaltung der Ausbildungsverhältnisse ein wichtiger Bestandteil.

Haushaltsplan 2021 der Stadt Markdorf



Teilergebnishaushalt Produktgruppe 1121 Personalwesen - [THH 1] Stadt Markdorf

Nr.	Teilergebnishaushalt Ertrags- und Aufwandsarten	Ansatz 2020	Ansatz 2021	Plan 2022	Plan 2023	Plan 2024
1	+ Steuern und ähnliche Abgaben					
2	+ Zuweisungen und Zuwendungen, Umlagen					
3	+ Aufgelöste Investitionszuwendungen und -beiträge					
4	+ Sonstige Transfererträge					
5	+ Entgelte f. öffentl. Leistungen o. Einrichtungen					
6	+ Sonstige privatrechtliche Leistungsentgelte					
7	+ Kostenerstattungen und Kostenumlagen					
8	+ Zinsen und ähnliche Erträge					
9	+ Aktivierte Eigenleistungen und Bestandveränderg.					
10	+ Sonstige ordentliche Erträge					
11	= Ordentliche Erträge (Summe Nr. 1 bis 10)					
12	- Personalaufwendungen	-75.600	-268.600	-274.100	-279.300	-284.700
13	- Versorgungsaufwendungen					
14	- Aufwendungen für Sach- und Dienstleistungen	-2.350	-4.850	-4.900	-4.900	-5.100
15	- Abschreibungen	-400	-400	-400	-400	-400
16	- Zinsen und ähnliche Aufwendungen					
17	- Transferaufwendungen					
18	- Sonstige ordentliche Aufwendungen	-6.300	-64.050	-65.300	-66.600	-68.000
19	= Ordentliche Aufwendungen (Summe Nr. 12 bis 18)	-84.650	-337.900	-344.700	-351.200	-358.200
20	= Veranschlagtes ordentliches Ergebnis (Summe Nr. 11 und 19)	-84.650	-337.900	-344.700	-351.200	-358.200
21	+ Erträge aus internen Leistungen					
22	- Aufwendungen für interne Leistungen	-6.500	-4.250	-4.400	-4.400	-4.500
23	- kalkulatorische Kosten					
24	= Veranschlagtes kalkulatorisches Ergebnis (Saldo Nr. 21 bis 23)	-6.500	-4.250	-4.400	-4.400	-4.500
25	= Veranschlagter Nettoressourcenbedarf/-überschuss (Summe Nr. 20 und 24)	-91.150	-342.150	-349.100	-355.600	-362.700

Haushaltsplan 2021 der Stadt Markdorf



Teilfinanzhaushalt einschließlich Finanzplanung Produktgruppe 1121 Personalwesen - [THH 1]

Stadt Markdorf

Nr.	Teilfinanzhaushalt Einzahlungs- und Auszahlungsarten	Ansatz 2020	Ansatz 2021	VE	Plan 2022	Plan 2023	Plan 2024
1	+ Summe Einzahlungen aus lfd. Verwaltungstätigkeit (o. ao. Ertr. a. Verm.veräuß)						
2	- Summe Auszahlungen aus lfd. Verwaltungstätigkeit	-84.250	-337.500		-344.300	-350.800	-357.800
3	= Zahlungsmittelüberschuss/-bedarf der Ergebnisrechnung (Saldo Nr. 1 und 2)	-84.250	-337.500		-344.300	-350.800	-357.800
4	+ Einzahlungen aus Investitionszuwendungen						
5	+ Einzahlungen aus Investitionsbeitr. und ähnl. Entgelten für Invest.tätigkeiten						
6	+ Einzahlungen aus der Veräußerung von Sachvermögen						
7	+ Einzahlungen aus der Veräußerung von Finanzvermögen						
8	+ Einzahlungen für sonstige Investitionstätigkeiten						
9	= Einzahlungen aus Investitionstätigkeit (Summe Nr. 4 bis 8)						
10	- Auszahlungen für den Erwerb von Grundstücken und Gebäuden						
11	- Auszahlungen für Baumaßnahmen						
12	- Auszahlungen für den Erwerb von beweglichem Sachvermögen	-1.500	-1.500		-1.500	-1.500	-1.500
13	- Auszahlungen für den Erwerb von Finanzvermögen						
14	- Auszahlungen für Investitionsförderungsmaßnahmen						
15	- Auszahlungen für den Erwerb von immateriellen Vermögensgegenständen						
16	= Auszahlungen aus Investitionstätigkeit (Saldo Nr. 10 bis 15)	-1.500	-1.500		-1.500	-1.500	-1.500
17	= Veranschl. Finanzierungsmittelübers./-bedarf aus Invest. (Saldo Nr. 9 und 16)	-1.500	-1.500		-1.500	-1.500	-1.500
18	= Veranschl. Finanzierungsmittelüberschuss/-bedarf (Saldo Nr. 3 und 17)	-85.750	-339.000		-345.800	-352.300	-359.300

Haushaltsplan 2021 der Stadt Markdorf



Einzeldarstellung der Investitionsmaßnahmen Produktgruppe 1121 Personalwesen - [THH 1]

Stadt Markdorf

Nr.	Investitionsmaßnahmen Einzahlungs- und Auszahlungsarten	Gesamtang. z. Maßnahme -nachrichtl.-	Ermächtigungs übertragungen aus Vorvorj.	Ansatz 2020	Ansatz 2021	VE
Investition B-1121-002 Erwerb bewegl. Vermögen Ausbildung						
9	- Auszahlungen für den Erwerb von beweglichem Sachvermögen	-7.500	0	-1.500	-1.500	0
13	= Summe der Auszahlungen aus Investitionstätigkeit (Summe Nr. 7 - 12)	-7.500	0	-1.500	-1.500	0
14	= Saldo aus Investitionstätigkeit (Saldo Nr. 6 + 13)	-7.500	0	-1.500	-1.500	0
16	= Gesamtkosten der Maßnahme (Summe Nr. 13 + 15)	-7.500	0	-1.500	-1.500	0

Teilhaushalt 1	Innere Verwaltung	
Produktgruppe	11.22	Finanzverwaltung, Kasse
Produkt	11220000	Finanzverwaltung, Kasse

Kurzbeschreibung

- Beratung der Ämter im Haushaltsvollzug, Beratung in betriebswirtschaftlichen Fragen, Führen der Kosten- und Leistungsrechnung, Wirtschaftlichkeitsuntersuchungen
- Gebührenkalkulation
- Erarbeitung und Weiterentwicklung von Grundsätzen und Handlungsrahmen für Finanzwirtschaft, Betriebswirtschaft, Vermögens- und Schuldenmanagement sowie Beteiligungsmanagement
- Haushalts-, Finanz- und Investitionsplanung, Budgetkontrolle, Steuerung des Vermögenseinsatzes, Budgetkontrolle
- Rechnungslegung
- Verwaltung Treuhandvermögen, Sondervermögen, Nachlässen, Schenkungen, Vermächtnissen (ohne Eigenbetriebe)
- zwangsweise Einziehung von Forderungen
- Zahlungsverkehr einschließlich Verwaltung von Kassenmittel und Wertgegenständen
- Vergabe von Konzessionen für Wasser, Strom und Gas; Abschluss und Aktualisierung der Verträge; Erhebung eines angemessenen Entgelts
- Festsetzung und Erhebung der Grundsteuer A/B, Gewerbesteuer, Hundesteuer, Wasser- und Abwassergebühren
- Abschluss, Verwaltung und Aufhebung von Nutzungsvereinbarungen, kaufmännische und rechtliche Bewirtschaftung von Gebäuden, Verwaltung sonstiger Nutzungsrechte
- Risikoanalyse, Abschluss und Verwaltung von Versicherungsverträgen unter Beteiligung der Fachbereiche, Geltendmachung von Versicherungsschutz

Allgemeine Ziele:

- Sicherstellung der wirtschaftlichen Aufgabenerfüllung
- Sicherung der stetigen finanziellen Leistungsfähigkeit der Gemeinde

- qualitative Verbesserung des Haushaltsvollzugs
- Einheitlichkeit in der Anwendung haushaltsrechtlicher Vorgaben
- nachhaltige, wirtschaftliche und ertrag bringende Verwaltung des Treuhand- und Sondervermögens
- Erfüllung des Vermögenszwecks (Stiftungszweck usw.)
- sichere und wirtschaftliche Abwicklung des Zahlungsverkehrs einschließlich Verwaltung der Kassenmittel, Sicherung der Kassenliquidität
- wirtschaftliche und rechtmäßige Abwicklung von Geld- und Sachspenden

Die Umstellung auf kommunale Doppik erfolgte operativ zum 01.01.2020. Auch nach diesem Termin ist auf kurz- bis mittelfristige Sicht mit einem erhöhten Personalaufwand zu rechnen. Durch die Erfahrungen benachbarter Gemeinden ist hier ein Zeitfenster von drei Jahren, gerade vor dem Hintergrund der Erstellung der Eröffnungsbilanz, nicht zu kurz bemessen.

Ein weiteres Projekt, welches zeitnah umgesetzt hätte werden müssen, ist die Einführung der Neuerungen im Umsatzsteuerrecht. Auch hier muss mit einem deutlich erhöhten Personalaufwand (Schulungen, Vor-/Nacharbeiten) gerechnet werden. Die Umsetzungsfrist wurde vom Gesetzgeber im Juni 2020 aufgrund der Corona-Pandemie, und den damit einhergehenden Belastungen, um weitere zwei Jahre auf den 01.01.2023 verschoben.

Haushaltsplan 2021 der Stadt Markdorf



Teilergebnishaushalt Produktgruppe 1122 Finanzverwaltung, Kasse - [THH 1]

Stadt Markdorf

Nr.	Teilergebnishaushalt Ertrags- und Aufwandsarten	Ansatz 2020	Ansatz 2021	Plan 2022	Plan 2023	Plan 2024
1	+ Steuern und ähnliche Abgaben					
2	+ Zuweisungen und Zuwendungen, Umlagen					
3	+ Aufgelöste Investitionszuwendungen und -beiträge					
4	+ Sonstige Transfererträge					
5	+ Entgelte f. öffentl. Leistungen o. Einrichtungen	7.600	7.800	8.000	8.100	8.300
6	+ Sonstige privatrechtliche Leistungsentgelte	600	600	600	600	600
7	+ Kostenerstattungen und Kostenumlagen	224.000	215.670	220.000	224.300	228.600
8	+ Zinsen und ähnliche Erträge		300	300	300	300
9	+ Aktivierte Eigenleistungen und Bestandveränderg.					
10	+ Sonstige ordentliche Erträge	145.434	154.373	183.782	149.721	164.245
11	= Ordentliche Erträge (Summe Nr. 1 bis 10)	377.634	378.743	412.682	383.021	402.045
12	- Personalaufwendungen	-746.850	-785.400	-801.100	-816.800	-832.500
13	- Versorgungsaufwendungen					
14	- Aufwendungen für Sach- und Dienstleistungen	-29.050	-28.450	-28.900	-29.600	-30.100
15	- Abschreibungen	-4.500	-4.500	-4.600	-4.700	-4.800
16	- Zinsen und ähnliche Aufwendungen		-3.000	-3.100	-3.100	-3.200
17	- Transferaufwendungen	-7.800	-23.800	-24.300	-24.700	-25.300
18	- Sonstige ordentliche Aufwendungen	-176.900	-204.650	-208.700	-212.700	-216.700
19	= Ordentliche Aufwendungen (Summe Nr. 12 bis 18)	-965.100	-1.049.800	-1.070.700	-1.091.600	-1.112.600
20	= Veranschlagtes ordentliches Ergebnis (Summe Nr. 11 und 19)	-587.466	-671.057	-658.018	-708.579	-710.555
21	+ Erträge aus internen Leistungen	208.900	215.200	219.500	223.900	228.100
22	- Aufwendungen für interne Leistungen	-85.200	-53.300	-54.400	-55.500	-56.500
23	- kalkulatorische Kosten					
24	= Veranschlagtes kalkulatorisches Ergebnis (Saldo Nr. 21 bis 23)	123.700	161.900	165.100	168.400	171.600
25	= Veranschlagter Nettoressourcenbedarf/-überschuss (Summe Nr. 20 und 24)	-463.766	-509.157	-492.918	-540.179	-538.955

Haushaltsplan 2021 der Stadt Markdorf



Teilfinanzhaushalt einschließlich Finanzplanung Produktgruppe 1122 Finanzverwaltung, Kasse - [THH 1]

Stadt Markdorf

Nr.	Teilfinanzhaushalt Einzahlungs- und Auszahlungsarten	Ansatz 2020	Ansatz 2021	VE	Plan 2022	Plan 2023	Plan 2024
1	+ Summe Einzahlungen aus lfd. Verwaltungstätigkeit (o. ao. Ertr. a. Verm.veräuß)	377.634	378.743		412.682	383.021	402.045
2	- Summe Auszahlungen aus lfd. Verwaltungstätigkeit	-960.600	-1.045.300		-1.066.100	-1.086.900	-1.107.800
3	= Zahlungsmittelüberschuss/-bedarf der Ergebnisrechnung (Saldo Nr. 1 und 2)	-582.966	-666.557		-653.418	-703.879	-705.755
4	+ Einzahlungen aus Investitionszuwendungen						
5	+ Einzahlungen aus Investitionsbeitr. und ähnl. Entgelten für Invest.tätigkeiten						
6	+ Einzahlungen aus der Veräußerung von Sachvermögen						
7	+ Einzahlungen aus der Veräußerung von Finanzvermögen						
8	+ Einzahlungen für sonstige Investitionstätigkeiten						
9	= Einzahlungen aus Investitionstätigkeit (Summe Nr. 4 bis 8)						
10	- Auszahlungen für den Erwerb von Grundstücken und Gebäuden						
11	- Auszahlungen für Baumaßnahmen						
12	- Auszahlungen für den Erwerb von beweglichem Sachvermögen	-6.000	-6.000		-6.000	-6.000	-6.000
13	- Auszahlungen für den Erwerb von Finanzvermögen						
14	- Auszahlungen für Investitionsförderungsmaßnahmen						
15	- Auszahlungen für den Erwerb von immateriellen Vermögensgegenständen						
16	= Auszahlungen aus Investitionstätigkeit (Saldo Nr. 10 bis 15)	-6.000	-6.000		-6.000	-6.000	-6.000
17	= Veranschl. Finanzierungsmittelübers./-bedarf aus Invest. (Saldo Nr. 9 und 16)	-6.000	-6.000		-6.000	-6.000	-6.000
18	= Veranschl. Finanzierungsmittelüberschuss/-bedarf (Saldo Nr. 3 und 17)	-588.966	-672.557		-659.418	-709.879	-711.755

Haushaltsplan 2021 der Stadt Markdorf



Einzeldarstellung der Investitionsmaßnahmen Produktgruppe 1122 Finanzverwaltung, Kasse - [THH 1]

Stadt Markdorf

Nr.	Investitionsmaßnahmen Einzahlungs- und Auszahlungsarten	Gesamtang. z. Maßnahme -nachrichtl.-	Ermächtigungs übertragungen aus Vorvorj.	Ansatz 2020	Ansatz 2021	VE
Investition B-1122-001 Erwerb bewegl. Vermögen Finanzverwaltung						
9	- Auszahlungen für den Erwerb von beweglichem Sachvermögen	-15.000	0	-3.000	-3.000	0
13	= Summe der Auszahlungen aus Investitionstätigkeit (Summe Nr. 7 - 12)	-15.000	0	-3.000	-3.000	0
14	= Saldo aus Investitionstätigkeit (Saldo Nr. 6 + 13)	-15.000	0	-3.000	-3.000	0
16	= Gesamtkosten der Maßnahme (Summe Nr. 13 + 15)	-15.000	0	-3.000	-3.000	0
Investition B-1122-002 Erwerb bewegl. Vermögen Stadtkasse						
9	- Auszahlungen für den Erwerb von beweglichem Sachvermögen	-15.000	0	-3.000	-3.000	0
13	= Summe der Auszahlungen aus Investitionstätigkeit (Summe Nr. 7 - 12)	-15.000	0	-3.000	-3.000	0
14	= Saldo aus Investitionstätigkeit (Saldo Nr. 6 + 13)	-15.000	0	-3.000	-3.000	0
16	= Gesamtkosten der Maßnahme (Summe Nr. 13 + 15)	-15.000	0	-3.000	-3.000	0

Teilhaushalt 1	Innere Verwaltung			
Produktgruppe	11.24	Gebäudemanagement, management	Techn.	Immobilien-
Produkt	11240000	Gebäudemanagement, management	Techn.	Immobilien-

Kurzbeschreibung

Das Gebäudemanagement, Techn. Immobilienmanagement unter Kostenträger 11240000 beinhaltet die baulichen Aspekte im Hochbau (Projektgeschäft, im Gegensatz zu Kostenträger 11240300).

- Planung, bauliche Durchführung von Modernisierungen und Sanierungen einschl. verbundener Anlagen und Erstausstattungen, Rückbau, Abbruch und Entsorgung
- Durchführung von Architektenwettbewerben nach GRW
- Bauherrenleistungen in Anlehnung an § 31 HOAI inkl. Projektleitung und -steuerung sowie Verwaltungsleistungen
- Beratung bei Bewertungen und Stellungnahmen im Rahmen kommunaler Investitionsfördermaßnahmen
- Fachliche Begutachtung von Hochbauten, die von der Kommune bezuschusst werden
- Stellungnahmen aus architektonischer und fachtechnischer Sicht
- Angemessene Unterhaltung der Gebäude in Funktionalität, Form und Technik
- Erhaltung des Qualitätsstandards der vorhandenen Gebäude

Allgemeine Ziele:

- Angemessene Umsetzung der obersten Projektziele des Rats / Eigenbetriebs in Funktionalität, Form und Technik
- Sicherstellung von Architekturqualität im öffentlichen Raum und von Umweltstandards im allgemeinen Interesse
- Einhaltung der vorgegebenen Ziele bzgl. Kosten, Wirtschaftlichkeit, Zeit, Qualität und Nutzen
- Kundengerechte Beratung bzw. Mitwirkung durch fachtechnische Beiträge und Kundenzufriedenheit

Derzeit werden in Markdorf mehrere wesentliche Projekte, die sich in unterschiedlichen Projektphasen befinden, betreut. Im Einzelnen sind dies:

- Sanierung Jakob-Gretser-Schule
- Ersatzneubau Sporthalle an der Jakob-Gretser-Schule
- Erweiterung Grundschule Leimbach
- Neubau Grundschule am BZM
- Neubau Sporthalle für Grundschule am BZM
- Sanierung Rathaus
- Erweiterung Kindergarten St. Elisabeth

In den kommenden Jahren ist für all diese Projekte mit einer Gesamtinvestitionssumme im mittleren zweistelligen Millionenbereich zu rechnen. Dies spiegelt gleichzeitig den vorhandenen Investitionsstau wider. Die ohnehin schon schwächelnde globale Wirtschaft hat im Jahr 2020 einen weiteren herben Dämpfer aus bekannten Gründen erhalten. Niedrigere Steueraufkommen, insbesondere bei der Gewerbesteuer, sind die Folge. Zwar erhalten die Kommunen für das Haushaltsjahr 2020 einen von Bund und Land finanzierten, fast vollständigen Ausgleich der Einnahmeausfälle. Die wirtschaftlichen Folgen werden jedoch noch weitere Jahre zu spüren sein. Es ist damit zu rechnen, dass bereits ab dem Jahr 2022 die (kameralen) Rücklagen durch die Projekte vollständig abgeschmolzen sein werden.

Ein weiterer Aspekt, der neben den einmaligen Kosten beachtet werden muss ist die Tatsache, dass die umfangreichen und gleichzeitig dringend notwendigen Investitionen zu höheren Abschreibungen und damit zu einer höheren laufenden Belastung künftiger Haushalte führen.

Teilhaushalt 1	Innere Verwaltung		
Produktgruppe	11.24	Gebäudemanagement, management	Techn. Immobilien-
Produkt	11240300	Gebäudemanagement	

Kurzbeschreibung

Das Gebäudemanagement unter dem Kostenträger 11240300 betreut die laufende Verwaltung und Bewirtschaftung von Bestandsobjekten, sowohl von eigenen als auch angemieteten Gebäuden.

- Begehung, Unterhaltung und Instandhaltung von Gebäuden einschließlich aller mit dem Gebäude verbundenen technischen Anlagen
- Betrieb und Betreuung von technischen Anlagen an und in Gebäuden
- Optimierung der Gebäude bezüglich Wirtschaftlichkeit, Qualität, Zeit und Kosten
- Optimierung des Energiebedarfs, Energiemanagement mit Energiebericht
- Planung, Durchführung und Vergabe der Gebäudereinigung
- Abschluss, Verwaltung und Aufhebung von Nutzungsvereinbarungen und Nutzungsrechten
- Bewirtschaftung von eigenen und angemieteten Gebäuden einschl. Gebäudereinigung
- Energiemanagement einschl. Aufbau eines Energie-Controlling-Systems
- Koordination und Ausarbeitung von Konzepten, konkreten Maßnahmen und Schulungsangeboten zur Energieeinsparung für kommunale Liegenschaften und die Allgemeinheit
- Verhandlung, Prüfung und Gestaltung von Energielieferverträgen
- Entwicklung ökologischer Standards für kommunale Gebäude und Anlagen

Allgemeine Ziele:

- Pflégliche und wirtschaftliche Verwaltung des Vermögens und Erhaltung seiner Funktionsfähigkeit
- Reduzierung des Energiebedarfs in der Kommune unter Berücksichtigung der Vorbildfunktion insbesondere innerhalb der Kommunalverwaltung selbst

- nachhaltige, wirtschaftlich attraktive Gebrauchsüberlassung zu marktüblichen Konditionen (unter Berücksichtigung von sozialem Wohnungsbau)

Durch die Vergabe einer eigenen Kostenstelle für jedes Gebäude mit Bedeutung für den kommunalen Haushalt ergibt sich ein neues, transparenzschaffendes Controlling-Instrument, das sowohl der Verwaltung als auch dem Gemeinderat die strategische Steuerung des umfangreichen Immobilienbestands erleichtert.

Kostenstelle 112404 Rathaus

Der Gemeinderat hat in seiner Sitzung am 22.10.2019 die Sanierung des bestehenden Rathausgebäudes beschlossen und sich damit zum aktuellen Standort bekannt. Gleichzeitig wurden damit die bereits erhaltenen und noch ausstehenden Fördergelder vom Land Baden-Württemberg gesichert. Der genaue Fahrplan für die Sanierung steht und es werden Details des Umbaus abgestimmt.

Die Planungen sehen einen übergangsweisen Umzug der Verwaltung in die Schlossscheuer des Bischofschlosses im Frühjahr 2021 vor. Am Rathaus sollen im Anschluss daran umgehend die Sanierungsarbeiten beginnen und nach einer Bauzeit von ca. 18 Monaten abgeschlossen sein.

Haushaltsplan 2021 der Stadt Markdorf



Teilergebnishaushalt Produktgruppe 1124 Gebäudemanagement, Techn. Immobilienmanagement - [THH 1]

Stadt Markdorf

Nr.	Teilergebnishaushalt Ertrags- und Aufwandsarten	Ansatz 2020	Ansatz 2021	Plan 2022	Plan 2023	Plan 2024
1	+ Steuern und ähnliche Abgaben					
2	+ Zuweisungen und Zuwendungen, Umlagen					
3	+ Aufgelöste Investitionszuwendungen und -beiträge	27.040	27.040	29.200	29.700	90.300
4	+ Sonstige Transfererträge					
5	+ Entgelte f. öffentl. Leistungen o. Einrichtungen	1.000	1.000	1.000	1.000	1.100
6	+ Sonstige privatrechtliche Leistungsentgelte	457.100	513.889	484.400	496.250	505.600
7	+ Kostenerstattungen und Kostenumlagen	107.254	104.875	95.903	120.292	125.243
8	+ Zinsen und ähnliche Erträge					
9	+ Aktivierte Eigenleistungen und Bestandveränderg.					
10	+ Sonstige ordentliche Erträge					
11	= Ordentliche Erträge (Summe Nr. 1 bis 10)	592.394	646.804	610.503	647.242	722.243
12	- Personalaufwendungen	-878.805	-635.100	-647.800	-660.500	-673.000
13	- Versorgungsaufwendungen					
14	- Aufwendungen für Sach- und Dienstleistungen	-560.200	-470.950	-480.400	-490.600	-501.000
15	- Abschreibungen	-513.450	-525.450	-542.200	-691.600	-701.800
16	- Zinsen und ähnliche Aufwendungen					
17	- Transferaufwendungen					
18	- Sonstige ordentliche Aufwendungen	-29.150	-20.850	-21.200	-21.700	-22.000
19	= Ordentliche Aufwendungen (Summe Nr. 12 bis 18)	-1.981.605	-1.652.350	-1.691.600	-1.864.400	-1.897.800
20	= Veranschlagtes ordentliches Ergebnis (Summe Nr. 11 und 19)	-1.389.211	-1.005.546	-1.081.097	-1.217.158	-1.175.557
21	+ Erträge aus internen Leistungen	229.040	251.665	256.625	261.425	266.425
22	- Aufwendungen für interne Leistungen	-34.500	-28.450	-29.100	-29.700	-30.300
23	- kalkulatorische Kosten					
24	= Veranschlagtes kalkulatorisches Ergebnis (Saldo Nr. 21 bis 23)	194.540	223.215	227.525	231.725	236.125
25	= Veranschlagter Nettoressourcenbedarf/-überschuss (Summe Nr. 20 und 24)	-1.194.671	-782.331	-853.572	-985.433	-939.432

Haushaltsplan 2021 der Stadt Markdorf



Teilfinanzhaushalt einschließlich Finanzplanung Produktgruppe 1124 Gebäudemanagement, Techn. Immobilienmanagement - [THH 1]

Stadt Markdorf

Nr.	Teilfinanzhaushalt Einzahlungs- und Auszahlungsarten	Ansatz 2020	Ansatz 2021	VE	Plan 2022	Plan 2023	Plan 2024
1	+ Summe Einzahlungen aus lfd. Verwaltungstätigkeit (o. ao. Ertr. a. Verm.veräuß)	565.354	619.764		581.303	617.542	631.943
2	- Summe Auszahlungen aus lfd. Verwaltungstätigkeit	-1.468.155	-1.126.900		-1.149.400	-1.172.800	-1.196.000
3	= Zahlungsmittelüberschuss/-bedarf der Ergebnisrechnung (Saldo Nr. 1 und 2)	-902.801	-507.136		-568.097	-555.258	-564.057
4	+ Einzahlungen aus Investitionszuwendungen		612.000		1.023.000	1.225.000	1.000.000
5	+ Einzahlungen aus Investitionsbeitr. und ähnl. Entgelten für Invest.tätigkeiten						
6	+ Einzahlungen aus der Veräußerung von Sachvermögen						
7	+ Einzahlungen aus der Veräußerung von Finanzvermögen						
8	+ Einzahlungen für sonstige Investitionstätigkeiten						
9	= Einzahlungen aus Investitionstätigkeit (Summe Nr. 4 bis 8)		612.000		1.023.000	1.225.000	1.000.000
10	- Auszahlungen für den Erwerb von Grundstücken und Gebäuden						
11	- Auszahlungen für Baumaßnahmen		-2.620.000		-2.210.000	-2.636.000	-1.000.000
12	- Auszahlungen für den Erwerb von beweglichem Sachvermögen	-5.000	-5.000		-105.000	-105.000	-5.000
13	- Auszahlungen für den Erwerb von Finanzvermögen						
14	- Auszahlungen für Investitionsförderungsmaßnahmen		-50.000				
15	- Auszahlungen für den Erwerb von immateriellen Vermögensgegenständen						
16	= Auszahlungen aus Investitionstätigkeit (Saldo Nr. 10 bis 15)	-5.000	-2.675.000		-2.315.000	-2.741.000	-1.005.000
17	= Veranschl. Finanzierungsmittelübers./- bedarf aus Invest. (Saldo Nr. 9 und 16)	-5.000	-2.063.000		-1.292.000	-1.516.000	-5.000
18	= Veranschl. Finanzierungsmittelüberschuss/- bedarf (Saldo Nr. 3 und 17)	-907.801	-2.570.136		-1.860.097	-2.071.258	-569.057

Haushaltsplan 2021 der Stadt Markdorf



Einzelarstellung der Investitionsmaßnahmen Produktgruppe 1124 Gebäudemanagement, Techn. Immobilienmanagement - [THH 1]

Stadt Markdorf

Nr.	Investitionsmaßnahmen Einzahlungs- und Auszahlungsarten	Gesamtang. z. Maßnahme -nachrichtl.-	Ermächtigungs übertragungen aus Vorvorj.	Ansatz 2020	Ansatz 2021	VE
Investition B-1124-001 Erwerb bewegl. Vermögen Rathaus						
9	- Auszahlungen für den Erwerb von beweglichem Sachvermögen	-200.000	0	0	0	0
13	= Summe der Auszahlungen aus Investitionstätigkeit (Summe Nr. 7 - 12)	-200.000	0	0	0	0
14	= Saldo aus Investitionstätigkeit (Saldo Nr. 6 + 13)	-200.000	0	0	0	0
16	= Gesamtkosten der Maßnahme (Summe Nr. 13 + 15)	-200.000	0	0	0	0
Investition B-1124-002 Erwerb bewegl. Vermögen Bauverwaltung						
9	- Auszahlungen für den Erwerb von beweglichem Sachvermögen	-25.000	0	-5.000	-5.000	0
13	= Summe der Auszahlungen aus Investitionstätigkeit (Summe Nr. 7 - 12)	-25.000	0	-5.000	-5.000	0
14	= Saldo aus Investitionstätigkeit (Saldo Nr. 6 + 13)	-25.000	0	-5.000	-5.000	0
16	= Gesamtkosten der Maßnahme (Summe Nr. 13 + 15)	-25.000	0	-5.000	-5.000	0
Investition H-1124-001 Hochbau Sanierung Rathaus						
8	- Auszahlungen für Baumaßnahmen	-6.136.000	0	0	-2.000.000	0
13	= Summe der Auszahlungen aus Investitionstätigkeit (Summe Nr. 7 - 12)	-6.136.000	0	0	-2.000.000	0
14	= Saldo aus Investitionstätigkeit (Saldo Nr. 6 + 13)	-6.136.000	0	0	-2.000.000	0
16	= Gesamtkosten der Maßnahme (Summe Nr. 13 + 15)	-6.136.000	0	0	-2.000.000	0
Investition H-1124-002 Hochbau Bischofsschloss Interim Rathaus						
8	- Auszahlungen für Baumaßnahmen	-250.000	0	0	-250.000	0
13	= Summe der Auszahlungen aus Investitionstätigkeit (Summe Nr. 7 - 12)	-250.000	0	0	-250.000	0
14	= Saldo aus Investitionstätigkeit (Saldo Nr. 6 + 13)	-250.000	0	0	-250.000	0
16	= Gesamtkosten der Maßnahme (Summe Nr. 13 + 15)	-250.000	0	0	-250.000	0
Investition H-1124-003 Schaffung von Zusatzflächen für Rathaus						
8	- Auszahlungen für Baumaßnahmen	-1.520.000	0	0	-20.000	0
13	= Summe der Auszahlungen aus Investitionstätigkeit (Summe Nr. 7 - 12)	-1.520.000	0	0	-20.000	0

Haushaltsplan 2021 der Stadt Markdorf



Einzelarstellung der Investitionsmaßnahmen Produktgruppe 1124 Gebäudemanagement, Techn. Immobilienmanagement - [THH 1]

Stadt Markdorf

Nr.	Investitionsmaßnahmen Einzahlungs- und Auszahlungsarten	Gesamtang. z. Maßnahme -nachrichtl.-	Ermächtigungs übertragungen aus Vorvorj.	Ansatz 2020	Ansatz 2021	VE
14	= Saldo aus Investitionstätigkeit (Saldo Nr. 6 + 13)	-1.520.000	0	0	-20.000	0
16	= Gesamtkosten der Maßnahme (Summe Nr. 13 + 15)	-1.520.000	0	0	-20.000	0
Investition H-1124-004 Hochbau Sanierung Hexenturm						
8	- Auszahlungen für Baumaßnahmen	-330.000	0	0	-250.000	0
13	= Summe der Auszahlungen aus Investitionstätigkeit (Summe Nr. 7 - 12)	-330.000	0	0	-250.000	0
14	= Saldo aus Investitionstätigkeit (Saldo Nr. 6 + 13)	-330.000	0	0	-250.000	0
16	= Gesamtkosten der Maßnahme (Summe Nr. 13 + 15)	-330.000	0	0	-250.000	0
Investition H-1124-008 Hochbau Sanierung Marktstraße 1						
8	- Auszahlungen für Baumaßnahmen	-120.000	0	0	-60.000	0
13	= Summe der Auszahlungen aus Investitionstätigkeit (Summe Nr. 7 - 12)	-120.000	0	0	-60.000	0
14	= Saldo aus Investitionstätigkeit (Saldo Nr. 6 + 13)	-120.000	0	0	-60.000	0
16	= Gesamtkosten der Maßnahme (Summe Nr. 13 + 15)	-120.000	0	0	-60.000	0
Investition H-1124-009 Hochbau Sanierung Aussichtsturm						
8	- Auszahlungen für Baumaßnahmen	-110.000	0	0	-40.000	0
13	= Summe der Auszahlungen aus Investitionstätigkeit (Summe Nr. 7 - 12)	-110.000	0	0	-40.000	0
14	= Saldo aus Investitionstätigkeit (Saldo Nr. 6 + 13)	-110.000	0	0	-40.000	0
16	= Gesamtkosten der Maßnahme (Summe Nr. 13 + 15)	-110.000	0	0	-40.000	0
Investition Z-1124-001 Zuschuss Sanierung Rathaus						
1	+ Einzahlungen aus Investitionszuwendungen	3.000.000	0	0	500.000	0
6	= Summe der Einzahlungen aus Investitionstätigkeit (Summe Nr. 1 - 5)	3.000.000	0	0	500.000	0
14	= Saldo aus Investitionstätigkeit (Saldo Nr. 6 + 13)	3.000.000	0	0	500.000	0
Investition Z-1124-002 Zuschuss Sanierung Adler						
1	+ Einzahlungen aus Investitionszuwendungen	725.000	0	0	0	0

Haushaltsplan 2021 der Stadt Markdorf



Einzeldarstellung der Investitionsmaßnahmen Produktgruppe 1124 Gebäudemanagement, Techn. Immobilienmanagement - [THH 1]

Stadt Markdorf

Nr.	Investitionsmaßnahmen Einzahlungs- und Auszahlungsarten	Gesamtang. z. Maßnahme -nachrichtl.-	Ermächtigungs übertragungen aus Vorvorj.	Ansatz 2020	Ansatz 2021	VE
6	= Summe der Einzahlungen aus Investitionstätigkeit (Summe Nr. 1 - 5)	725.000	0	0	0	0
14	= Saldo aus Investitionstätigkeit (Saldo Nr. 6 + 13)	725.000	0	0	0	0
Investition Z-1124-003 Zuschuss Sanierung Hexenturm						
1	+ Einzahlungen aus Investitionszuwendungen	90.000	0	0	90.000	0
6	= Summe der Einzahlungen aus Investitionstätigkeit (Summe Nr. 1 - 5)	90.000	0	0	90.000	0
14	= Saldo aus Investitionstätigkeit (Saldo Nr. 6 + 13)	90.000	0	0	90.000	0
Investition Z-1124-005 Zuschuss Sanierung Marktstraße 1						
1	+ Einzahlungen aus Investitionszuwendungen	45.000	0	0	22.000	0
6	= Summe der Einzahlungen aus Investitionstätigkeit (Summe Nr. 1 - 5)	45.000	0	0	22.000	0
14	= Saldo aus Investitionstätigkeit (Saldo Nr. 6 + 13)	45.000	0	0	22.000	0
Investition Z-1124-006 Zuschuss an Bahnhof Markdorf GmbH & Co. KG						
11	- Auszahlungen für Investitionsförderungsmaßnahmen	-50.000	0	0	-50.000	0
13	= Summe der Auszahlungen aus Investitionstätigkeit (Summe Nr. 7 - 12)	-50.000	0	0	-50.000	0
14	= Saldo aus Investitionstätigkeit (Saldo Nr. 6 + 13)	-50.000	0	0	-50.000	0
16	= Gesamtkosten der Maßnahme (Summe Nr. 13 + 15)	-50.000	0	0	-50.000	0

Teilhaushalt 1	Innere Verwaltung	
Produktgruppe	11.25	Grünanlagen, Werkstätten u. Fahrzeuge
Produkt	11250000	Grünanlagen, Werkstätten u. Fahrzeuge

Kurzbeschreibung

- Planung, Bau und Unterhaltung von Grün- und Freiflächen wie: Sportflächen, Friedhöfe, Außenanlagen an Gebäuden und Einrichtungen, z. B. Schulen, Kinder- und Jugendeinrichtungen, Altenheime
- Innen- und Außendekorationen von baulichen Anlagen und Erholungsanlagen
- Blumensträuße, Schalen und Gestecke
- Innerbetriebliche zentrale Werkstätten (Kfz- und Landmaschinenwerkstatt, Schlosserwerkstatt, Schreinerwerkstatt, Elektrowerkstatt)
- Wartung und Reparatur von technischen Einrichtungen in Gebäuden; Verkehrszeichen, Fahnenmasten usw.
- Instandhalten von Parkanlagen, Spielplätzen
- Beförderung und Transport von Gütern und Schriftgut
- Bereitstellung von Fahrzeugen und Geräten in betriebs- und verkehrssicherem Zustand
- Stadt- und Straßenreinigung, Müllentsorgung
- Mäharbeiten
- Betreuung von Veranstaltungen in technischen Belangen und Bereitstellung von Infrastruktur

Allgemeine Ziele:

- Erfüllung der Kundenwünsche und der Nutzerbedürfnisse unter gesamtstädtischer Sicht
Kostendeckung
- Termingerechte, wirtschaftliche, flexible, zuverlässige und ortsnahe Reparatur, Wartung und Instandsetzung für die Bedarfsstellen
- Sicherstellung technisch einwandfreier und verkehrssicherer Fahrzeuge und Geräte
- Zeitgenaue, zuverlässige, bedarfsgerechte und wirtschaftliche Beförderungs- und Transportleistungen

- Rechtmäßige, umweltorientierte und wirtschaftliche Verwaltung von Fahrzeugen und Geräten
- Sicherstellung einer wirtschaftlichen Treibstoffversorgung
- Wirtschaftliche Reinigung von eigenen Fahrzeugen

Im Produktbereich 1125 werden alle angemeldeten Fahrzeuge sowie weitere wesentliche Fahrzeuge eine eigene Kostenstelle erhalten. Eine punktgenaue Auswertung je Fahrzeug ist somit künftig möglich. Wichtig ist dies auch für die Weiterverrechnung von Leistungen an Dritte.

Kostenstelle 112500 Stadtgärtnerei

Markdorf unterhält traditionell eine eigene Gärtnerei. Die Mitarbeiter/innen kümmern sich um die saisonale Bepflanzung und Instandhaltung der städtischen Grünflächen. Immer wieder sind Stimmen, insbesondere von nicht-ortsansässigen Personen zu vernehmen, welche die Bepflanzung insbesondere des Kreisverkehrs Ittendorfer Straße und unterhalb des Bischofschlosses begeistert wahrnehmen. Ein Beleg für eine positive Außenwirkung der Stadt.

Um dies leisten zu können, bedarf es eines technisch wie personell gut ausgestatteten Betriebs. Dem Ziel einer nachhaltigen Bewirtschaftung wird auch damit Rechnung getragen, dass Jungpflanzen in den eigenen Gewächshäusern herangezogen werden und somit ein teurer Einkauf und lange Transportwege für die Pflanzen oftmals entfallen.

Die diversen Gebäude der Stadtgärtnerei befinden sich in der Rudolf-Diesel-Straße 19, direkt neben der Bahnlinie. Errichtet wurden alle Gebäude zwischen 1983 und 1990.

Kostenstelle 112501 Bauhof

Der Einsatz des Bauhofs ist vielseitig und unterschiedliche Einsatzgebiete werden bedient. Zur Sicherstellung der Erfüllung dieser Aufgaben bedarf es auch hier sowohl eines technisch als auch personell gut ausgestatteten Hilfsbetriebs. Somit kann eine Vielzahl von Aufgaben in

Eigenregie erledigt werden, ohne Leistungen von extern einkaufen zu müssen. Die somit vorhandene Flexibilität wirkt sich damit direkt positiv auf die Wirtschaftlichkeit und termingerechte Aufgabenerfüllung aus.

Ein wesentliches Merkmal des Hilfsbetriebes ist, dass sein Ergebnis ausgeglichen ist. Zustande kommt dies durch die internen Verrechnungen mit den Produkten, für die der Bauhof tätig wird. Grundlage sind die Rapportberichte der Bauhofmitarbeiter über die ausgeführten Tätigkeiten. So führen die Bauhofmitarbeiter/innen auch den Winterdienst durch. Die Kosten werden jedoch an das Produkt 54500200 weitergegeben.

Als effizienzsteigernde Maßnahme sollen in naher Zukunft die papiergebundenen Rapporte durch eine technische Lösung mittels mobilen Endgeräten ersetzt werden. Damit können Rechnungen für die interne Verrechnung mit wesentlich weniger Aufwand erstellt werden. Die Vorarbeiten sind größtenteils erledigt und es ist nicht auszuschließen, dass noch vor Weihnachten 2020 die ersten Tests stattfinden können. Der großflächige Rollout soll im Frühjahr 2021 stattfinden.

Derzeit befindet sich der Bauhof in der Hauptstraße 37 an der Einmündung Talstraße/Hauptstraße. Seit längerem bestehen Überlegungen, den Standort des Bauhofs aus Platzgründen aus dem innerstädtischen Gebiet heraus zu verlegen, verbunden mit entsprechenden Investitionen. Das aktuelle Anwesen besteht aus mehreren Gebäuden und Hallen, die zwischen 1950 und 1992 erbaut wurden. Im Lauf des Jahres 2020 kristallisierte sich das Gewerbegebiet Oberfischbach-Ost als optimaler Standort heraus. Die notwendigen Vorbereitungen einer Erschließung des Geländes werden in 2021 fortgesetzt.

Haushaltsplan 2021 der Stadt Markdorf



Teilergebnishaushalt Produktgruppe 1125 Grünanlagen, Werkstätten und Fahrzeuge - [THH 1]

Stadt Markdorf

Nr.	Teilergebnishaushalt Ertrags- und Aufwandsarten	Ansatz 2020	Ansatz 2021	Plan 2022	Plan 2023	Plan 2024
1	+ Steuern und ähnliche Abgaben					
2	+ Zuweisungen und Zuwendungen, Umlagen					
3	+ Aufgelöste Investitionszuwendungen und -beiträge					
4	+ Sonstige Transfererträge					
5	+ Entgelte f. öffentl. Leistungen o. Einrichtungen					
6	+ Sonstige privatrechtliche Leistungsentgelte	19.200	25.200	25.700	26.200	26.800
7	+ Kostenerstattungen und Kostenumlagen		3.700	3.700	3.800	4.000
8	+ Zinsen und ähnliche Erträge					
9	+ Aktivierte Eigenleistungen und Bestandveränderg.					
10	+ Sonstige ordentliche Erträge					
11	= Ordentliche Erträge (Summe Nr. 1 bis 10)	19.200	28.900	29.400	30.000	30.800
12	- Personalaufwendungen	-1.044.465	-971.300	-990.700	-1.010.200	-1.029.500
13	- Versorgungsaufwendungen					
14	- Aufwendungen für Sach- und Dienstleistungen	-263.600	-204.300	-177.100	-180.400	-185.000
15	- Abschreibungen	-129.850	-119.735	-122.000	-124.700	-126.700
16	- Zinsen und ähnliche Aufwendungen					
17	- Transferaufwendungen					
18	- Sonstige ordentliche Aufwendungen	-9.110	-16.510	-16.800	-17.200	-17.500
19	= Ordentliche Aufwendungen (Summe Nr. 12 bis 18)	-1.447.025	-1.311.845	-1.306.600	-1.332.500	-1.358.700
20	= Veranschlagtes ordentliches Ergebnis (Summe Nr. 11 und 19)	-1.427.825	-1.282.945	-1.277.200	-1.302.500	-1.327.900
21	+ Erträge aus internen Leistungen	1.372.650	1.513.500	1.543.700	1.574.100	1.604.300
22	- Aufwendungen für interne Leistungen	-40.600	-53.200	-55.100	-55.700	-56.700
23	- kalkulatorische Kosten	-46.700	-25.800	-8.200	-7.500	-6.800
24	= Veranschlagtes kalkulatorisches Ergebnis (Saldo Nr. 21 bis 23)	1.285.350	1.434.500	1.480.400	1.510.900	1.540.800
25	= Veranschlagter Nettoressourcenbedarf/-überschuss (Summe Nr. 20 und 24)	-142.475	151.555	203.200	208.400	212.900

Haushaltsplan 2021 der Stadt Markdorf



Teilfinanzhaushalt einschließlich Finanzplanung Produktgruppe 1125 Grünanlagen, Werkstätten und Fahrzeuge - [THH 1]

Stadt Markdorf

Nr.	Teilfinanzhaushalt Einzahlungs- und Auszahlungsarten	Ansatz 2020	Ansatz 2021	VE	Plan 2022	Plan 2023	Plan 2024
1	+ Summe Einzahlungen aus lfd. Verwaltungstätigkeit (o. ao. Ertr. a. Verm.veräuß)	19.200	28.900		29.400	30.000	30.800
2	- Summe Auszahlungen aus lfd. Verwaltungstätigkeit	-1.317.175	-1.192.110		-1.184.600	-1.207.800	-1.232.000
3	= Zahlungsmittelüberschuss/-bedarf der Ergebnisrechnung (Saldo Nr. 1 und 2)	-1.297.975	-1.163.210		-1.155.200	-1.177.800	-1.201.200
4	+ Einzahlungen aus Investitionszuwendungen						
5	+ Einzahlungen aus Investitionsbeitr. und ähnl. Entgelten für Invest.tätigkeiten						
6	+ Einzahlungen aus der Veräußerung von Sachvermögen						
7	+ Einzahlungen aus der Veräußerung von Finanzvermögen						
8	+ Einzahlungen für sonstige Investitionstätigkeiten						
9	= Einzahlungen aus Investitionstätigkeit (Summe Nr. 4 bis 8)						
10	- Auszahlungen für den Erwerb von Grundstücken und Gebäuden						
11	- Auszahlungen für Baumaßnahmen						
12	- Auszahlungen für den Erwerb von beweglichem Sachvermögen	-194.000	-20.000		-335.000	-95.000	-100.000
13	- Auszahlungen für den Erwerb von Finanzvermögen						
14	- Auszahlungen für Investitionsförderungsmaßnahmen						
15	- Auszahlungen für den Erwerb von immateriellen Vermögensgegenständen						
16	= Auszahlungen aus Investitionstätigkeit (Saldo Nr. 10 bis 15)	-194.000	-20.000		-335.000	-95.000	-100.000
17	= Veranschl. Finanzierungsmittelübers./-bedarf aus Invest. (Saldo Nr. 9 und 16)	-194.000	-20.000		-335.000	-95.000	-100.000
18	= Veranschl. Finanzierungsmittelüberschuss/-bedarf (Saldo Nr. 3 und 17)	-1.491.975	-1.183.210		-1.490.200	-1.272.800	-1.301.200

Haushaltsplan 2021 der Stadt Markdorf



Einzeldarstellung der Investitionsmaßnahmen Produktgruppe 1125 Grünanlagen, Werkstätten und Fahrzeuge - [THH 1]

Stadt Markdorf

Nr.	Investitionsmaßnahmen Einzahlungs- und Auszahlungsarten	Gesamtang. z. Maßnahme -nachrichtl.-	Ermächtigungs übertragungen aus Vorvorj.	Ansatz 2020	Ansatz 2021	VE
Investition B-1125-001 Erwerb bewegl. Vermögen Stadtgärtnerei						
9	- Auszahlungen für den Erwerb von beweglichem Sachvermögen	-135.000	0	-40.000	-5.000	0
13	= Summe der Auszahlungen aus Investitionstätigkeit (Summe Nr. 7 - 12)	-135.000	0	-40.000	-5.000	0
14	= Saldo aus Investitionstätigkeit (Saldo Nr. 6 + 13)	-135.000	0	-40.000	-5.000	0
16	= Gesamtkosten der Maßnahme (Summe Nr. 13 + 15)	-135.000	0	-40.000	-5.000	0
Investition B-1125-002 Erwerb bewegl. Vermögen Bauhof						
9	- Auszahlungen für den Erwerb von beweglichem Sachvermögen	-609.000	0	-154.000	-15.000	0
13	= Summe der Auszahlungen aus Investitionstätigkeit (Summe Nr. 7 - 12)	-609.000	0	-154.000	-15.000	0
14	= Saldo aus Investitionstätigkeit (Saldo Nr. 6 + 13)	-609.000	0	-154.000	-15.000	0
16	= Gesamtkosten der Maßnahme (Summe Nr. 13 + 15)	-609.000	0	-154.000	-15.000	0

Teilhaushalt 1	Innere Verwaltung	
Produktgruppe	11.26	Zentrale Dienstleistungen
Produkt	11260000	Zentrale Dienstleistungen

Kurzbeschreibung

- Zentrale Beschaffung von Wirtschaftsgütern
- Zentrale Vergabe von Beschaffungsdienstleistungen
- Abschluss von Rahmenverträgen
- Konzeption, Organisation und Durchführung der Postzustellung
- in der Zentrale erste Ansprechpartner für die Bürger

Allgemeine Ziele

- Wirtschaftlicher Einkauf durch Bedarfszusammenfassung
- Einheitliche Vertragsgestaltung
- Einhaltung der gesetzlichen und politischen Vorgaben zum Umweltschutz
- Einhaltung arbeitssicherheitsrelevanter und arbeitsmedizinischer Vorgaben
- Rechtzeitige, ordnungsmäßige und kostengünstige Zustellung an den richtigen Empfänger
- Bürgerfreundlichkeit
- Planmäßige Ablage von Schriftgut
- Termingerechte Vorlage von Akten und Vorgängen
- Rechtzeitige und umfassende Bereitstellung von planungs- und entscheidungsrelevanten Informationen für Gemeinderat, Verwaltungsleitung und Fachämter

Haushaltsplan 2021 der Stadt Markdorf



Teilergebnishaushalt Produktgruppe 1126 Zentrale Dienstleistungen - [THH 1]

Stadt Markdorf

Nr.	Teilergebnishaushalt Ertrags- und Aufwandsarten	Ansatz 2020	Ansatz 2021	Plan 2022	Plan 2023	Plan 2024
1	+ Steuern und ähnliche Abgaben					
2	+ Zuweisungen und Zuwendungen, Umlagen					
3	+ Aufgelöste Investitionszuwendungen und -beiträge					
4	+ Sonstige Transfererträge					
5	+ Entgelte f. öffentl. Leistungen o. Einrichtungen					
6	+ Sonstige privatrechtliche Leistungsentgelte	19.100	1.050	1.100	1.100	1.100
7	+ Kostenerstattungen und Kostenumlagen	6.300	10.820	11.000	11.300	11.500
8	+ Zinsen und ähnliche Erträge					
9	+ Aktivierte Eigenleistungen und Bestandveränderg.					
10	+ Sonstige ordentliche Erträge					
11	= Ordentliche Erträge (Summe Nr. 1 bis 10)	25.400	11.870	12.100	12.400	12.600
12	- Personalaufwendungen	-211.155	-199.600	-203.600	-207.600	-211.600
13	- Versorgungsaufwendungen					
14	- Aufwendungen für Sach- und Dienstleistungen	-213.800	-143.500	-146.200	-149.200	-152.100
15	- Abschreibungen	-6.900	-6.900	-7.000	-7.200	-7.300
16	- Zinsen und ähnliche Aufwendungen					
17	- Transferaufwendungen					
18	- Sonstige ordentliche Aufwendungen	-133.000	-146.200	-149.000	-151.900	-155.000
19	= Ordentliche Aufwendungen (Summe Nr. 12 bis 18)	-564.855	-496.200	-505.800	-515.900	-526.000
20	= Veranschlagtes ordentliches Ergebnis (Summe Nr. 11 und 19)	-539.455	-484.330	-493.700	-503.500	-513.400
21	+ Erträge aus internen Leistungen	16.000	16.500	16.800	17.200	17.500
22	- Aufwendungen für interne Leistungen	-19.900	-19.500	-19.800	-20.300	-20.600
23	- kalkulatorische Kosten					
24	= Veranschlagtes kalkulatorisches Ergebnis (Saldo Nr. 21 bis 23)	-3.900	-3.000	-3.000	-3.100	-3.100
25	= Veranschlagter Nettoressourcenbedarf/-überschuss (Summe Nr. 20 und 24)	-543.355	-487.330	-496.700	-506.600	-516.500

Haushaltsplan 2021 der Stadt Markdorf



Teilfinanzhaushalt einschließlich Finanzplanung Produktgruppe 1126 Zentrale Dienstleistungen - [THH 1]

Stadt Markdorf

Nr.	Teilfinanzhaushalt Einzahlungs- und Auszahlungsarten	Ansatz 2020	Ansatz 2021	VE	Plan 2022	Plan 2023	Plan 2024
1	+ Summe Einzahlungen aus lfd. Verwaltungstätigkeit (o. ao. Ertr. a. Verm.veräuß)	25.400	11.870		12.100	12.400	12.600
2	- Summe Auszahlungen aus lfd. Verwaltungstätigkeit	-557.955	-489.300		-498.800	-508.700	-518.700
3	= Zahlungsmittelüberschuss/-bedarf der Ergebnisrechnung (Saldo Nr. 1 und 2)	-532.555	-477.430		-486.700	-496.300	-506.100
4	+ Einzahlungen aus Investitionszuwendungen						
5	+ Einzahlungen aus Investitionsbeitr. und ähnl. Entgelten für Invest.tätigkeiten						
6	+ Einzahlungen aus der Veräußerung von Sachvermögen	9.000					
7	+ Einzahlungen aus der Veräußerung von Finanzvermögen						
8	+ Einzahlungen für sonstige Investitionstätigkeiten						
9	= Einzahlungen aus Investitionstätigkeit (Summe Nr. 4 bis 8)	9.000					
10	- Auszahlungen für den Erwerb von Grundstücken und Gebäuden						
11	- Auszahlungen für Baumaßnahmen						
12	- Auszahlungen für den Erwerb von beweglichem Sachvermögen	-20.000	-17.500		-20.000	-20.000	-20.000
13	- Auszahlungen für den Erwerb von Finanzvermögen						
14	- Auszahlungen für Investitionsförderungsmaßnahmen						
15	- Auszahlungen für den Erwerb von immateriellen Vermögensgegenständen		-22.500				
16	= Auszahlungen aus Investitionstätigkeit (Saldo Nr. 10 bis 15)	-20.000	-40.000		-20.000	-20.000	-20.000
17	= Veranschl. Finanzierungsmittelübers./- bedarf aus Invest. (Saldo Nr. 9 und 16)	-11.000	-40.000		-20.000	-20.000	-20.000
18	= Veranschl. Finanzierungsmittelüberschuss/- bedarf (Saldo Nr. 3 und 17)	-543.555	-517.430		-506.700	-516.300	-526.100

Haushaltsplan 2021 der Stadt Markdorf



Einzeldarstellung der Investitionsmaßnahmen Produktgruppe 1126 Zentrale Dienstleistungen - [THH 1]

Stadt Markdorf

Nr.	Investitionsmaßnahmen Einzahlungs- und Auszahlungsarten	Gesamtang. z. Maßnahme -nachrichtl.-	Ermächtigungs übertragungen aus Vorvorj.	Ansatz 2020	Ansatz 2021	VE
Investition B-1126-001 Erwerb bewegl. Vermögen Zentrale Dienstleistungen						
3	+ Einzahlungen aus der Veräußerung von Sachvermögen	9.000	0	9.000	0	0
6	= Summe der Einzahlungen aus Investitionstätigkeit (Summe Nr. 1 - 5)	9.000	0	9.000	0	0
9	- Auszahlungen für den Erwerb von beweglichem Sachvermögen	-97.500	0	-20.000	-17.500	0
12	- Auszahlungen für den Erwerb von immateriellen Vermögensgegenständen	-22.500	0	0	-22.500	0
13	= Summe der Auszahlungen aus Investitionstätigkeit (Summe Nr. 7 - 12)	-120.000	0	-20.000	-40.000	0
14	= Saldo aus Investitionstätigkeit (Saldo Nr. 6 + 13)	-111.000	0	-11.000	-40.000	0
16	= Gesamtkosten der Maßnahme (Summe Nr. 13 + 15)	-120.000	0	-20.000	-40.000	0

Haushaltsplan 2021 der Stadt Markdorf



Teilergebnishaushalt Produktgruppe 1130 Presse- und Öffentlichkeitsarbeit - [THH 1]

Stadt Markdorf

Nr.	Teilergebnishaushalt Ertrags- und Aufwandsarten	Ansatz 2020	Ansatz 2021	Plan 2022	Plan 2023	Plan 2024
1	+ Steuern und ähnliche Abgaben					
2	+ Zuweisungen und Zuwendungen, Umlagen					
3	+ Aufgelöste Investitionszuwendungen und -beiträge					
4	+ Sonstige Transfererträge					
5	+ Entgelte f. öffentl. Leistungen o. Einrichtungen					
6	+ Sonstige privatrechtliche Leistungsentgelte					
7	+ Kostenerstattungen und Kostenumlagen					
8	+ Zinsen und ähnliche Erträge					
9	+ Aktivierte Eigenleistungen und Bestandveränderg.					
10	+ Sonstige ordentliche Erträge					
11	= Ordentliche Erträge (Summe Nr. 1 bis 10)					
12	- Personalaufwendungen					
13	- Versorgungsaufwendungen					
14	- Aufwendungen für Sach- und Dienstleistungen	-7.200	-7.900	-8.100	-8.200	-8.400
15	- Abschreibungen					
16	- Zinsen und ähnliche Aufwendungen					
17	- Transferaufwendungen					
18	- Sonstige ordentliche Aufwendungen	-56.000	-62.000	-63.300	-64.500	-65.700
19	= Ordentliche Aufwendungen (Summe Nr. 12 bis 18)	-63.200	-69.900	-71.400	-72.700	-74.100
20	= Veranschlagtes ordentliches Ergebnis (Summe Nr. 11 und 19)	-63.200	-69.900	-71.400	-72.700	-74.100
21	+ Erträge aus internen Leistungen					
22	- Aufwendungen für interne Leistungen					
23	- kalkulatorische Kosten					
24	= Veranschlagtes kalkulatorisches Ergebnis (Saldo Nr. 21 bis 23)					
25	= Veranschlagter Nettoressourcenbedarf/-überschuss (Summe Nr. 20 und 24)	-63.200	-69.900	-71.400	-72.700	-74.100

Haushaltsplan 2021 der Stadt Markdorf



Teilfinanzhaushalt einschließlich Finanzplanung Produktgruppe 1130 Presse- und Öffentlichkeitsarbeit - [THH 1]

Stadt Markdorf

Nr.	Teilfinanzhaushalt Einzahlungs- und Auszahlungsarten	Ansatz 2020	Ansatz 2021	VE	Plan 2022	Plan 2023	Plan 2024
1	+ Summe Einzahlungen aus lfd. Verwaltungstätigkeit (o. ao. Ertr. a. Verm.veräuß)						
2	- Summe Auszahlungen aus lfd. Verwaltungstätigkeit	-63.200	-69.900		-71.400	-72.700	-74.100
3	= Zahlungsmittelüberschuss/-bedarf der Ergebnisrechnung (Saldo Nr. 1 und 2)	-63.200	-69.900		-71.400	-72.700	-74.100
4	+ Einzahlungen aus Investitionszuwendungen						
5	+ Einzahlungen aus Investitionsbeitr. und ähnl. Entgelten für Invest.tätigkeiten						
6	+ Einzahlungen aus der Veräußerung von Sachvermögen						
7	+ Einzahlungen aus der Veräußerung von Finanzvermögen						
8	+ Einzahlungen für sonstige Investitionstätigkeiten						
9	= Einzahlungen aus Investitionstätigkeit (Summe Nr. 4 bis 8)						
10	- Auszahlungen für den Erwerb von Grundstücken und Gebäuden						
11	- Auszahlungen für Baumaßnahmen						
12	- Auszahlungen für den Erwerb von beweglichem Sachvermögen						
13	- Auszahlungen für den Erwerb von Finanzvermögen						
14	- Auszahlungen für Investitionsförderungsmaßnahmen						
15	- Auszahlungen für den Erwerb von immateriellen Vermögensgegenständen						
16	= Auszahlungen aus Investitionstätigkeit (Saldo Nr. 10 bis 15)						
17	= Veranschl. Finanzierungsmittelübers./- bedarf aus Invest. (Saldo Nr. 9 und 16)						
18	= Veranschl. Finanzierungsmittelüberschuss/- bedarf (Saldo Nr. 3 und 17)	-63.200	-69.900		-71.400	-72.700	-74.100

Teilhaushalt 1	Innere Verwaltung	
Produktgruppe	11.33	Grundstücksmanagement
Produkt	11330000	Grundstücksmanagement

Kurzbeschreibung

- Erwerb von bebauten und unbebauten Grundstücken und Gebäuden durch Kauf, Schenkung, Tausch, Enteignung oder Ausübung von Vor-, An- und Rückkaufrechten, z. B. für Bevorratung, kommunale Maßnahmen oder im Auftrag für Bund und Land
- Verkauf von bebauten und unbebauten Grundstücken
- Wahrnehmung der sich aus den Grundstücksgeschäften ergebenden Rechte und Pflichten
- Führung und Bereitstellung des Liegenschaftsnachweises
- Bestellung, Inhaltsänderung, Erwerb, Veräußerung, Beendigung und Verwaltung von Erbbaurechten
- Wertermittlungen und beratende Begleitung für den Grundstücksverkehr;
- Wertermittlungen für den kommunalen Liegenschaftsbestand;
- Bewerten von planerischen Alternativen hinsichtlich der Grundstücks- und Entschädigungskosten
- Stellungnahmen zu Fremdgutachten
- Abschluss, Verwaltung und Aufhebung von Miet-, Pacht- und Gestattungsverhältnissen
- Bewirtschaftung, Unterhaltung und Instandhaltung von eigenen und angemieteten bzw. angepachteten Grundstücken
- Veranlassung von Pflegemaßnahmen
- Umlegung und vereinfachte Umlegung nach §§ 45-84 BauGB sowie Verfahren nach dem besonderen Städtebaurecht
- Vorbereitung und Durchführung privatrechtlicher Neuordnung der Grundstücksverhältnisse nach dem BauGB inkl. Bemessung von Ausgleichs- und Entschädigungsleistungen sowie Regelung von Miet- und Pachtverhältnissen,
- Vereinbarungen zum Grund und Boden, Kosten, Finanzierung und Folgemaßnahmen

Allgemeine Ziele

- Durchführung von Grundstücksgeschäften zur Förderung des Wohnungsbaus:
 - zur Ansiedlung von Industrie und Gewerbe
 - zur Wahrnehmung sonstiger kommunaler Aufgaben
- Sicherung der Kommune zustehenden Rechte und Erfüllung der ihr obliegenden Pflichten
- Zeitnahe Wertermittlungen und Beratungen als Grundlage für planerisches und politisches Handeln der Kommune
- Bereitstellung und Vorhaltung von Grundstücken, für künftige städtebauliche Maßnahmen (Gewerbeansiedlung, Baugebiete für Wohnraum, etc.)
- Optimierung der Nutzung des vorhandenen Vermögens

Haushaltsplan 2021 der Stadt Markdorf



Teilergebnishaushalt Produktgruppe 1133 Grundstücksmanagement - [THH 1]

Stadt Markdorf

Nr.	Teilergebnishaushalt Ertrags- und Aufwandsarten	Ansatz 2020	Ansatz 2021	Plan 2022	Plan 2023	Plan 2024
1	+ Steuern und ähnliche Abgaben					
2	+ Zuweisungen und Zuwendungen, Umlagen					
3	+ Aufgelöste Investitionszuwendungen und -beiträge					
4	+ Sonstige Transfererträge					
5	+ Entgelte f. öffentl. Leistungen o. Einrichtungen					
6	+ Sonstige privatrechtliche Leistungsentgelte	81.000	75.000	76.500	78.000	79.500
7	+ Kostenerstattungen und Kostenumlagen					
8	+ Zinsen und ähnliche Erträge					
9	+ Aktivierte Eigenleistungen und Bestandveränderg.					
10	+ Sonstige ordentliche Erträge					
11	= Ordentliche Erträge (Summe Nr. 1 bis 10)	81.000	75.000	76.500	78.000	79.500
12	- Personalaufwendungen	-10.478	-300	-300	-300	-300
13	- Versorgungsaufwendungen					
14	- Aufwendungen für Sach- und Dienstleistungen	-5.000	-800	-800	-800	-800
15	- Abschreibungen	-400	-400	-400	-400	-400
16	- Zinsen und ähnliche Aufwendungen					
17	- Transferaufwendungen					
18	- Sonstige ordentliche Aufwendungen		-5.000	-5.100	-5.200	-5.300
19	= Ordentliche Aufwendungen (Summe Nr. 12 bis 18)	-15.878	-6.500	-6.600	-6.700	-6.800
20	= Veranschlagtes ordentliches Ergebnis (Summe Nr. 11 und 19)	65.122	68.500	69.900	71.300	72.700
21	+ Erträge aus internen Leistungen					
22	- Aufwendungen für interne Leistungen					
23	- kalkulatorische Kosten					
24	= Veranschlagtes kalkulatorisches Ergebnis (Saldo Nr. 21 bis 23)					
25	= Veranschlagter Nettoressourcenbedarf/-überschuss (Summe Nr. 20 und 24)	65.122	68.500	69.900	71.300	72.700

Haushaltsplan 2021 der Stadt Markdorf



Teilfinanzhaushalt einschließlich Finanzplanung Produktgruppe 1133 Grundstücksmanagement - [THH 1]

Stadt Markdorf

Nr.	Teilfinanzhaushalt Einzahlungs- und Auszahlungsarten	Ansatz 2020	Ansatz 2021	VE	Plan 2022	Plan 2023	Plan 2024
1	+ Summe Einzahlungen aus lfd. Verwaltungstätigkeit (o. ao. Ertr. a. Verm.veräuß)	81.000	75.000		76.500	78.000	79.500
2	- Summe Auszahlungen aus lfd. Verwaltungstätigkeit	-15.478	-6.100		-6.200	-6.300	-6.400
3	= Zahlungsmittelüberschuss/-bedarf der Ergebnisrechnung (Saldo Nr. 1 und 2)	65.522	68.900		70.300	71.700	73.100
4	+ Einzahlungen aus Investitionszuwendungen						
5	+ Einzahlungen aus Investitionsbeitr. und ähnl. Entgelten für Invest.tätigkeiten						
6	+ Einzahlungen aus der Veräußerung von Sachvermögen	1.834.600	3.088.000		1.716.750	4.440.000	4.440.000
7	+ Einzahlungen aus der Veräußerung von Finanzvermögen						
8	+ Einzahlungen für sonstige Investitionstätigkeiten						
9	= Einzahlungen aus Investitionstätigkeit (Summe Nr. 4 bis 8)	1.834.600	3.088.000		1.716.750	4.440.000	4.440.000
10	- Auszahlungen für den Erwerb von Grundstücken und Gebäuden	-847.500	-400.000		-274.965	-293.640	-246.150
11	- Auszahlungen für Baumaßnahmen		-65.000			-85.000	
12	- Auszahlungen für den Erwerb von beweglichem Sachvermögen						
13	- Auszahlungen für den Erwerb von Finanzvermögen						
14	- Auszahlungen für Investitionsförderungsmaßnahmen						
15	- Auszahlungen für den Erwerb von immateriellen Vermögensgegenständen						
16	= Auszahlungen aus Investitionstätigkeit (Saldo Nr. 10 bis 15)	-847.500	-465.000		-274.965	-378.640	-246.150
17	= Veranschl. Finanzierungsmittelübers./-bedarf aus Invest. (Saldo Nr. 9 und 16)	987.100	2.623.000		1.441.785	4.061.360	4.193.850
18	= Veranschl. Finanzierungsmittelüberschuss/-bedarf (Saldo Nr. 3 und 17)	1.052.622	2.691.900		1.512.085	4.133.060	4.266.950

Haushaltsplan 2021 der Stadt Markdorf



Einzeldarstellung der Investitionsmaßnahmen Produktgruppe 1133 Grundstücksmanagement - [THH 1]

Stadt Markdorf

Nr.	Investitionsmaßnahmen Einzahlungs- und Auszahlungsarten	Gesamtang. z. Maßnahme -nachrichtl.-	Ermächtigungs übertragungen aus Vorvorj.	Ansatz 2020	Ansatz 2021	VE
Investition G-1133-001 Erwerb Grundstücke						
3	+ Einzahlungen aus der Veräußerung von Sachvermögen	1.534.600	0	1.534.600	0	0
6	= Summe der Einzahlungen aus Investitionstätigkeit (Summe Nr. 1 - 5)	1.534.600	0	1.534.600	0	0
7	- Auszahlungen für den Erwerb von Grundstücken und Gebäuden	-2.062.255	0	-847.500	-400.000	0
8	- Auszahlungen für Baumaßnahmen	-150.000	0	0	-65.000	0
13	= Summe der Auszahlungen aus Investitionstätigkeit (Summe Nr. 7 - 12)	-2.212.255	0	-847.500	-465.000	0
14	= Saldo aus Investitionstätigkeit (Saldo Nr. 6 + 13)	-677.655	0	687.100	-465.000	0
16	= Gesamtkosten der Maßnahme (Summe Nr. 13 + 15)	-2.212.255	0	-847.500	-465.000	0
Investition G-1133-002 Veräußerung Grundstücke						
3	+ Einzahlungen aus der Veräußerung von Sachvermögen	11.427.750	0	0	2.573.000	0
6	= Summe der Einzahlungen aus Investitionstätigkeit (Summe Nr. 1 - 5)	11.427.750	0	0	2.573.000	0
14	= Saldo aus Investitionstätigkeit (Saldo Nr. 6 + 13)	11.427.750	0	0	2.573.000	0

Haushaltsplan 2021 der Stadt Markdorf



Teilergebnishaushalt Kostenstelle 113300 Grundstücksmanagement Stadt Markdorf

Nr.	Teilergebnishaushalt Ertrags- und Aufwandsarten	Ansatz 2020	Ansatz 2021	Plan 2022	Plan 2023	Plan 2024
1	+ Steuern und ähnliche Abgaben					
2	+ Zuweisungen und Zuwendungen, Umlagen					
3	+ Aufgelöste Investitionszuwendungen und -beiträge					
4	+ Sonstige Transfererträge					
5	+ Entgelte f. öffentl. Leistungen o. Einrichtungen					
6	+ Sonstige privatrechtliche Leistungsentgelte	81.000	84.500	86.200	87.900	89.600
7	+ Kostenerstattungen und Kostenumlagen					
8	+ Zinsen und ähnliche Erträge					
9	+ Aktivierte Eigenleistungen und Bestandveränderg.					
10	+ Sonstige ordentliche Erträge					
11	= Ordentliche Erträge (Summe Nr. 1 bis 10)	81.000	84.500	86.200	87.900	89.600
12	- Personalaufwendungen	-10.478	-300	-300	-300	-300
13	- Versorgungsaufwendungen					
14	- Aufwendungen für Sach- und Dienstleistungen	-5.000	-1.800	-1.800	-1.800	-1.900
15	- Abschreibungen	-400	-400	-400	-400	-400
16	- Zinsen und ähnliche Aufwendungen					
17	- Transferaufwendungen					
18	- Sonstige ordentliche Aufwendungen		-5.000	-5.100	-5.200	-5.300
19	= Ordentliche Aufwendungen (Summe Nr. 12 bis 18)	-15.878	-7.500	-7.600	-7.700	-7.900
20	= Veranschlagtes ordentliches Ergebnis (Summe Nr. 11 und 19)	65.122	77.000	78.600	80.200	81.700
21	+ Erträge aus internen Leistungen					
22	- Aufwendungen für interne Leistungen					
23	- kalkulatorische Kosten					
24	= Veranschlagtes kalkulatorisches Ergebnis (Saldo Nr. 21 bis 23)					
25	= Veranschlagter Nettoressourcenbedarf/-überschuss (Summe Nr. 20 und 24)	65.122	77.000	78.600	80.200	81.700

Haushaltsplan 2021 der Stadt Markdorf



Teilfinanzhaushalt einschließlich Finanzplanung Kostenstelle 113300 Grundstücksmanagement

Stadt Markdorf

Nr.	Teilfinanzhaushalt Einzahlungs- und Auszahlungsarten	Ansatz 2020	Ansatz 2021	VE	Plan 2022	Plan 2023	Plan 2024
1	+ Summe Einzahlungen aus lfd. Verwaltungstätigkeit (o. ao. Ertr. a. Verm.veräuß)	81.000	84.500		86.200	87.900	89.600
2	- Summe Auszahlungen aus lfd. Verwaltungstätigkeit	-15.478	-7.100		-7.200	-7.300	-7.500
3	= Zahlungsmittelüberschuss/-bedarf der Ergebnisrechnung (Saldo Nr. 1 und 2)	65.522	77.400		79.000	80.600	82.100
4	+ Einzahlungen aus Investitionszuwendungen						
5	+ Einzahlungen aus Investitionsbeitr. und ähnl. Entgelten für Invest.tätigkeiten						
6	+ Einzahlungen aus der Veräußerung von Sachvermögen	1.834.600	3.088.000		1.716.750	4.440.000	4.440.000
7	+ Einzahlungen aus der Veräußerung von Finanzvermögen						
8	+ Einzahlungen für sonstige Investitionstätigkeiten						
9	= Einzahlungen aus Investitionstätigkeit (Summe Nr. 4 bis 8)	1.834.600	3.088.000		1.716.750	4.440.000	4.440.000
10	- Auszahlungen für den Erwerb von Grundstücken und Gebäuden	-847.500	-400.000		-274.965	-293.640	-246.150
11	- Auszahlungen für Baumaßnahmen		-65.000			-85.000	
12	- Auszahlungen für den Erwerb von beweglichem Sachvermögen						
13	- Auszahlungen für den Erwerb von Finanzvermögen						
14	- Auszahlungen für Investitionsförderungsmaßnahmen						
15	- Auszahlungen für den Erwerb von immateriellen Vermögensgegenständen						
16	= Auszahlungen aus Investitionstätigkeit (Saldo Nr. 10 bis 15)	-847.500	-465.000		-274.965	-378.640	-246.150
17	= Veranschl. Finanzierungsmittelübers./-bedarf aus Invest. (Saldo Nr. 9 und 16)	987.100	2.623.000		1.441.785	4.061.360	4.193.850
18	= Veranschl. Finanzierungsmittelüberschuss/-bedarf (Saldo Nr. 3 und 17)	1.052.622	2.700.400		1.520.785	4.141.960	4.275.950

Haushaltsplan 2021 der Stadt Markdorf



Einzeldarstellung der Investitionsmaßnahmen Kostenstelle 113300 Grundstücksmanagement

Stadt Markdorf

Nr.	Investitionsmaßnahmen Einzahlungs- und Auszahlungsarten	Gesamtang. z. Maßnahme -nachrichtl.-	Ermächtigungs übertragungen aus Vorvorj.	Ansatz 2020	Ansatz 2021	VE
Investition G-1133-001 Erwerb Grundstücke						
3	+ Einzahlungen aus der Veräußerung von Sachvermögen	1.534.600	0	1.534.600	0	0
6	= Summe der Einzahlungen aus Investitionstätigkeit (Summe Nr. 1 - 5)	1.534.600	0	1.534.600	0	0
7	- Auszahlungen für den Erwerb von Grundstücken und Gebäuden	-2.062.255	0	-847.500	-400.000	0
8	- Auszahlungen für Baumaßnahmen	-150.000	0	0	-65.000	0
13	= Summe der Auszahlungen aus Investitionstätigkeit (Summe Nr. 7 - 12)	-2.212.255	0	-847.500	-465.000	0
14	= Saldo aus Investitionstätigkeit (Saldo Nr. 6 + 13)	-677.655	0	687.100	-465.000	0
16	= Gesamtkosten der Maßnahme (Summe Nr. 13 + 15)	-2.212.255	0	-847.500	-465.000	0
Investition G-1133-002 Veräußerung Grundstücke						
3	+ Einzahlungen aus der Veräußerung von Sachvermögen	11.427.750	0	0	2.573.000	0
6	= Summe der Einzahlungen aus Investitionstätigkeit (Summe Nr. 1 - 5)	11.427.750	0	0	2.573.000	0
14	= Saldo aus Investitionstätigkeit (Saldo Nr. 6 + 13)	11.427.750	0	0	2.573.000	0

Teilhaushalt 2

Sicherheit und Ordnung



Teilhaushalt 2

Kostenstelle	Kostenträger	Bezeichnung Kostenstelle
121000	12100000	Statistik
121001	12100300	Wahlen
122000	12200000	Ordnungsamt
	12220000	Einwohnerwesen
122100	12210300	Gemeindevollzugsdienst: Überwachung d. ruhend. Verkehrs
122300	12230000	Standesamt
122400	12240000	Grundbuchamt/-einsichtsstelle
126001	12600000	Freiwillige Feuerwehr Markdorf
126002	12600000	Freiwillige Feuerwehr Abt. Ittendorf
126003	12600000	Freiwillige Feuerwehr Abt. Riedheim
414000	12700000	Maßnahmen der Gesundheitspflege (DRK)

Haushaltsplan 2021 der Stadt Markdorf



Teilergebnishaushalt Teilhaushalt 2 Sicherheit und Ordnung

Stadt Markdorf

Nr.	Teilergebnishaushalt Ertrags- und Aufwandsarten	Ansatz 2020	Ansatz 2021	Plan 2022	Plan 2023	Plan 2024
1	+ Steuern und ähnliche Abgaben					
2	+ Zuweisungen und Zuwendungen, Umlagen		25.560	26.100	26.600	27.000
3	+ Aufgelöste Investitionszuwendungen und -beiträge	91.300	96.100	98.000	100.000	101.800
4	+ Sonstige Transfererträge					
5	+ Entgelte f. öffentl. Leistungen o. Einrichtungen	195.400	161.124	164.400	167.500	170.800
6	+ Sonstige privatrechtliche Leistungsentgelte	5.000	12.983	13.200	13.300	13.900
7	+ Kostenerstattungen und Kostenumlagen	34.000	54.300	55.400	56.400	57.600
8	+ Zinsen und ähnliche Erträge					
9	+ Aktivierte Eigenleistungen und Bestandveränderg.					
10	+ Sonstige ordentliche Erträge	40.000	43.000	43.900	44.700	45.600
11	= Ordentliche Erträge (Summe Nr. 1 bis 10)	365.700	393.067	401.000	408.500	416.700
12	- Personalaufwendungen	-623.305	-601.700	-613.700	-625.800	-637.900
13	- Versorgungsaufwendungen					
14	- Aufwendungen für Sach- und Dienstleistungen	-288.450	-317.319	-323.200	-329.800	-335.900
15	- Abschreibungen	-318.150	-364.087	-399.200	-415.900	-427.900
16	- Zinsen und ähnliche Aufwendungen					
17	- Transferaufwendungen	-26.100	-18.800	-21.100	-21.400	-21.900
18	- Sonstige ordentliche Aufwendungen	-115.750	-266.310	-271.600	-277.100	-282.400
19	= Ordentliche Aufwendungen (Summe Nr. 12 bis 18)	-1.371.755	-1.568.216	-1.628.800	-1.670.000	-1.706.000
20	= Veranschlagtes ordentliches Ergebnis (Summe Nr. 11 und 19)	-1.006.055	-1.175.149	-1.227.800	-1.261.500	-1.289.300
21	+ Erträge aus internen Leistungen	129.300	130.500	133.200	135.700	138.400
22	- Aufwendungen für interne Leistungen	-129.000	-105.900	-108.000	-110.000	-112.100
23	- kalkulatorische Kosten	-239.900	-255.360	-247.000	-239.600	-227.100
24	= Veranschlagtes kalkulatorisches Ergebnis (Saldo Nr. 21 bis 23)	-239.600	-230.760	-221.800	-213.900	-200.800
25	= Veranschlagter Nettoressourcenbedarf/-überschuss (Summe Nr. 20 und 24)	-1.245.655	-1.405.909	-1.449.600	-1.475.400	-1.490.100

Haushaltsplan 2021 der Stadt Markdorf



Teilfinanzhaushalt einschließlich Finanzplanung Teilhaushalt 2 Sicherheit und Ordnung

Stadt Markdorf

Nr.	Teilfinanzhaushalt Einzahlungs- und Auszahlungsarten	Ansatz 2020	Ansatz 2021	VE	Plan 2022	Plan 2023	Plan 2024
1	+ Summe Einzahlungen aus lfd. Verwaltungstätigkeit (o. ao. Ertr. a. Verm.veräuß)	274.400	296.967		303.000	308.500	314.900
2	- Summe Auszahlungen aus lfd. Verwaltungstätigkeit	-1.053.605	-1.204.129		-1.229.600	-1.254.100	-1.278.100
3	= Zahlungsmittelüberschuss/-bedarf der Ergebnisrechnung (Saldo Nr. 1 und 2)	-779.205	-907.162		-926.600	-945.600	-963.200
4	+ Einzahlungen aus Investitionszuwendungen	70.000	116.000		70.000	46.000	
5	+ Einzahlungen aus Investitionsbeitr. und ähnl. Entgelten für Invest.tätigkeiten						
6	+ Einzahlungen aus der Veräußerung von Sachvermögen						
7	+ Einzahlungen aus der Veräußerung von Finanzvermögen						
8	+ Einzahlungen für sonstige Investitionstätigkeiten						
9	= Einzahlungen aus Investitionstätigkeit (Summe Nr. 4 bis 8)	70.000	116.000		70.000	46.000	
10	- Auszahlungen für den Erwerb von Grundstücken und Gebäuden						
11	- Auszahlungen für Baumaßnahmen						
12	- Auszahlungen für den Erwerb von beweglichem Sachvermögen	-171.500	-633.000		-193.000	-73.000	-5.000
13	- Auszahlungen für den Erwerb von Finanzvermögen						
14	- Auszahlungen für Investitionsförderungsmaßnahmen						
15	- Auszahlungen für den Erwerb von immateriellen Vermögensgegenständen						
16	= Auszahlungen aus Investitionstätigkeit (Saldo Nr. 10 bis 15)	-171.500	-633.000		-193.000	-73.000	-5.000
17	= Veranschl. Finanzierungsmittelübers./-bedarf aus Invest. (Saldo Nr. 9 und 16)	-101.500	-517.000		-123.000	-27.000	-5.000
18	= Veranschl. Finanzierungsmittelüberschuss/-bedarf (Saldo Nr. 3 und 17)	-880.705	-1.424.162		-1.049.600	-972.600	-968.200

Haushaltsplan 2021 der Stadt Markdorf



Teilergebnishaushalt Produktbereich 12 Sicherheit und Ordnung

Stadt Markdorf

Nr.	Teilergebnishaushalt Ertrags- und Aufwandsarten	Ansatz 2020	Ansatz 2021	Plan 2022	Plan 2023	Plan 2024
1	+ Steuern und ähnliche Abgaben					
2	+ Zuweisungen und Zuwendungen, Umlagen		25.560	26.100	26.600	27.000
3	+ Aufgelöste Investitionszuwendungen und -beiträge	91.300	96.100	98.000	100.000	101.800
4	+ Sonstige Transfererträge					
5	+ Entgelte f. öffentl. Leistungen o. Einrichtungen	195.400	161.124	164.400	167.500	170.800
6	+ Sonstige privatrechtliche Leistungsentgelte	5.000	12.983	13.200	13.300	13.900
7	+ Kostenerstattungen und Kostenumlagen	34.000	54.300	55.400	56.400	57.600
8	+ Zinsen und ähnliche Erträge					
9	+ Aktivierte Eigenleistungen und Bestandveränderg.					
10	+ Sonstige ordentliche Erträge	40.000	43.000	43.900	44.700	45.600
11	= Ordentliche Erträge (Summe Nr. 1 bis 10)	365.700	393.067	401.000	408.500	416.700
12	- Personalaufwendungen	-623.305	-601.700	-613.700	-625.800	-637.900
13	- Versorgungsaufwendungen					
14	- Aufwendungen für Sach- und Dienstleistungen	-288.450	-317.319	-323.200	-329.800	-335.900
15	- Abschreibungen	-318.150	-364.087	-399.200	-415.900	-427.900
16	- Zinsen und ähnliche Aufwendungen					
17	- Transferaufwendungen	-26.100	-18.800	-21.100	-21.400	-21.900
18	- Sonstige ordentliche Aufwendungen	-115.750	-266.310	-271.600	-277.100	-282.400
19	= Ordentliche Aufwendungen (Summe Nr. 12 bis 18)	-1.371.755	-1.568.216	-1.628.800	-1.670.000	-1.706.000
20	= Veranschlagtes ordentliches Ergebnis (Summe Nr. 11 und 19)	-1.006.055	-1.175.149	-1.227.800	-1.261.500	-1.289.300
21	+ Erträge aus internen Leistungen	129.300	130.500	133.200	135.700	138.400
22	- Aufwendungen für interne Leistungen	-129.000	-105.900	-108.000	-110.000	-112.100
23	- kalkulatorische Kosten	-239.900	-255.360	-247.000	-239.600	-227.100
24	= Veranschlagtes kalkulatorisches Ergebnis (Saldo Nr. 21 bis 23)	-239.600	-230.760	-221.800	-213.900	-200.800
25	= Veranschlagter Nettoressourcenbedarf/-überschuss (Summe Nr. 20 und 24)	-1.245.655	-1.405.909	-1.449.600	-1.475.400	-1.490.100

Haushaltsplan 2021 der Stadt Markdorf



Teilfinanzhaushalt einschließlich Finanzplanung Produktbereich 12 Sicherheit und Ordnung

Stadt Markdorf

Nr.	Teilfinanzhaushalt Einzahlungs- und Auszahlungsarten	Ansatz 2020	Ansatz 2021	VE	Plan 2022	Plan 2023	Plan 2024
1	+ Summe Einzahlungen aus lfd. Verwaltungstätigkeit (o. ao. Ertr. a. Verm.veräuß)	274.400	296.967		303.000	308.500	314.900
2	- Summe Auszahlungen aus lfd. Verwaltungstätigkeit	-1.053.605	-1.204.129		-1.229.600	-1.254.100	-1.278.100
3	= Zahlungsmittelüberschuss/-bedarf der Ergebnisrechnung (Saldo Nr. 1 und 2)	-779.205	-907.162		-926.600	-945.600	-963.200
4	+ Einzahlungen aus Investitionszuwendungen	70.000	116.000		70.000	46.000	
5	+ Einzahlungen aus Investitionsbeitr. und ähnl. Entgelten für Invest.tätigkeiten						
6	+ Einzahlungen aus der Veräußerung von Sachvermögen						
7	+ Einzahlungen aus der Veräußerung von Finanzvermögen						
8	+ Einzahlungen für sonstige Investitionstätigkeiten						
9	= Einzahlungen aus Investitionstätigkeit (Summe Nr. 4 bis 8)	70.000	116.000		70.000	46.000	
10	- Auszahlungen für den Erwerb von Grundstücken und Gebäuden						
11	- Auszahlungen für Baumaßnahmen						
12	- Auszahlungen für den Erwerb von beweglichem Sachvermögen	-171.500	-633.000		-193.000	-73.000	-5.000
13	- Auszahlungen für den Erwerb von Finanzvermögen						
14	- Auszahlungen für Investitionsförderungsmaßnahmen						
15	- Auszahlungen für den Erwerb von immateriellen Vermögensgegenständen						
16	= Auszahlungen aus Investitionstätigkeit (Saldo Nr. 10 bis 15)	-171.500	-633.000		-193.000	-73.000	-5.000
17	= Veranschl. Finanzierungsmittelübers./-bedarf aus Invest. (Saldo Nr. 9 und 16)	-101.500	-517.000		-123.000	-27.000	-5.000
18	= Veranschl. Finanzierungsmittelüberschuss/-bedarf (Saldo Nr. 3 und 17)	-880.705	-1.424.162		-1.049.600	-972.600	-968.200

Teilhaushalt 2	Sicherheit und Ordnung
Produktgruppe	12.10 Statistik und Wahlen
Produkt	12100000 Statistik

Kurzbeschreibung

- Vorbereitung und ordnungsgemäße Durchführung der Europa-, Bundestags -, Landtags-, Kommunalwahlen und sonstiger Wahlen
- Öffentliche Präsentation von Wahlergebnissen
- Aufbereitung von Wahlergebnissen und Dokumentation in Wahlberichten

Die letzte durchgeführte Wahl, war die Kommunalwahl am 26.05.2019. Im Haushaltsjahr stehen folgende Wahlen an:

- Bürgermeisterwahl (voraussichtlich Ende Juni 2021)
- Landtagswahl (14. März 2021)
- Bundestagswahl (voraussichtlich am 26. September 2021)

Haushaltsplan 2021 der Stadt Markdorf



Teilergebnishaushalt Produktgruppe 1210 Statistik und Wahlen - [THH 2]

Stadt Markdorf

Nr.	Teilergebnishaushalt Ertrags- und Aufwandsarten	Ansatz 2020	Ansatz 2021	Plan 2022	Plan 2023	Plan 2024
1	+ Steuern und ähnliche Abgaben					
2	+ Zuweisungen und Zuwendungen, Umlagen					
3	+ Aufgelöste Investitionszuwendungen und -beiträge					
4	+ Sonstige Transfererträge					
5	+ Entgelte f. öffentl. Leistungen o. Einrichtungen					
6	+ Sonstige privatrechtliche Leistungsentgelte					
7	+ Kostenerstattungen und Kostenumlagen		19.000	19.400	19.700	20.200
8	+ Zinsen und ähnliche Erträge					
9	+ Aktivierte Eigenleistungen und Bestandveränderg.					
10	+ Sonstige ordentliche Erträge					
11	= Ordentliche Erträge (Summe Nr. 1 bis 10)		19.000	19.400	19.700	20.200
12	- Personalaufwendungen					
13	- Versorgungsaufwendungen					
14	- Aufwendungen für Sach- und Dienstleistungen	-300	-5.200	-5.300	-5.400	-5.400
15	- Abschreibungen					
16	- Zinsen und ähnliche Aufwendungen					
17	- Transferaufwendungen					
18	- Sonstige ordentliche Aufwendungen	-500	-57.500	-58.700	-59.900	-60.800
19	= Ordentliche Aufwendungen (Summe Nr. 12 bis 18)	-800	-62.700	-64.000	-65.300	-66.200
20	= Veranschlagtes ordentliches Ergebnis (Summe Nr. 11 und 19)	-800	-43.700	-44.600	-45.600	-46.000
21	+ Erträge aus internen Leistungen					
22	- Aufwendungen für interne Leistungen	-2.000	-1.200	-1.200	-1.200	-1.300
23	- kalkulatorische Kosten					
24	= Veranschlagtes kalkulatorisches Ergebnis (Saldo Nr. 21 bis 23)	-2.000	-1.200	-1.200	-1.200	-1.300
25	= Veranschlagter Nettoressourcenbedarf/-überschuss (Summe Nr. 20 und 24)	-2.800	-44.900	-45.800	-46.800	-47.300

Haushaltsplan 2021 der Stadt Markdorf



Teilfinanzhaushalt einschließlich Finanzplanung Produktgruppe 1210 Statistik und Wahlen - [THH 2]

Stadt Markdorf

Nr.	Teilfinanzhaushalt Einzahlungs- und Auszahlungsarten	Ansatz 2020	Ansatz 2021	VE	Plan 2022	Plan 2023	Plan 2024
1	+ Summe Einzahlungen aus lfd. Verwaltungstätigkeit (o. ao. Ertr. a. Verm.veräuß)		19.000		19.400	19.700	20.200
2	- Summe Auszahlungen aus lfd. Verwaltungstätigkeit	-800	-62.700		-64.000	-65.300	-66.200
3	= Zahlungsmittelüberschuss/-bedarf der Ergebnisrechnung (Saldo Nr. 1 und 2)	-800	-43.700		-44.600	-45.600	-46.000
4	+ Einzahlungen aus Investitionszuwendungen						
5	+ Einzahlungen aus Investitionsbeitr. und ähnl. Entgelten für Invest.tätigkeiten						
6	+ Einzahlungen aus der Veräußerung von Sachvermögen						
7	+ Einzahlungen aus der Veräußerung von Finanzvermögen						
8	+ Einzahlungen für sonstige Investitionstätigkeiten						
9	= Einzahlungen aus Investitionstätigkeit (Summe Nr. 4 bis 8)						
10	- Auszahlungen für den Erwerb von Grundstücken und Gebäuden						
11	- Auszahlungen für Baumaßnahmen						
12	- Auszahlungen für den Erwerb von beweglichem Sachvermögen						
13	- Auszahlungen für den Erwerb von Finanzvermögen						
14	- Auszahlungen für Investitionsförderungsmaßnahmen						
15	- Auszahlungen für den Erwerb von immateriellen Vermögensgegenständen						
16	= Auszahlungen aus Investitionstätigkeit (Saldo Nr. 10 bis 15)						
17	= Veranschl. Finanzierungsmittelübers./- bedarf aus Invest. (Saldo Nr. 9 und 16)						
18	= Veranschl. Finanzierungsmittelüberschuss/- bedarf (Saldo Nr. 3 und 17)	-800	-43.700		-44.600	-45.600	-46.000

Teilhaushalt 2	Sicherheit und Ordnung	
Produktgruppe	12.20	Ordnungswesen
Produkt	12200000	Ordnungswesen

Kurzbeschreibung

- Gewährleistung der Sicherheit und Ordnung durch präventive und repressive Maßnahmen
- Prüfung, Erlass und Aufhebung von dauerhaften Gaststättenerlaubnissen bzw. Gaststättenkonzessionen
- Prüfung, Erlass und Aufhebung von einmaligen Ausschankerlaubnissen sowie von Sondergenehmigungen, z. B. Sperrzeitverkürzungen, insbesondere im Rahmen von besonderen Anlässen (Sonderveranstaltungen von Gaststätten, Volks-, Straßen- oder Vereinsfeste)
- Beratung von Bürgerinnen und Bürger über Gewerbefreiheit und Anzeigepflicht
- Führung des Gewereregisters (Gewerbean-, -ab- und –ummeldungen), einschließlich Erteilung von Auskünften
- Prüfung, Erlass und Aufhebung von sonstigen gewerberechtlichen Erlaubnissen
- Überwachung der ordnungsgemäßen Führung bereits betriebener anzeige- oder erlaubnispflichtiger Gewerbebetriebe
- Maßnahmen für die Wiederherstellung ordnungsgemäßer gewerberechtlicher Zustände
- Entgegennahme, Aufbewahrung, Aushändigung und Verwertung von Fundsachen und Fundtieren
- Verarbeitung jedes melderechtlichen Vorgangs, insbesondere An-, Um- und Abmeldungen;
- Beratung von Meldepflichtigen
- Mitteilungen an andere Behörden
- Auskünfte an Berechtigte
- Pflege des Melderegisters
- Alle Tätigkeiten im Zusammenhang mit Ausweis- und Reisedokumenten für deutsche Staatsangehörige, insbesondere Erteilung von Reisepässen und Personalausweisen, Beratung und Auskunft zu Pass-, Visavorschriften; Abrechnung mit der Bundesdruckerei

- Elektronische Übermittlung von melderechtlichen und standesamtlichen Daten wie z. B. Anschriftenänderung, Kirchenein- oder -austritt, Eheschließung, Scheidung, Geburt, Tod an das Bundeszentralamt für Steuern als Grundlage für die Bildung oder Änderung der persönlichen elektronischen Lohnsteuerabzugsmerkmale (ELStAM);
- Mitteilung der bereits vorhandenen steuerlichen Identifikationsnummer (IdNr) an den Bürger im Fall eines Verlustes
- Bereitstellung von Auskunfts-, Beratungs- und weiteren Serviceleistungen als zentrale Anlaufstelle in der Kommune für die Bürgerschaft sowie für andere Behörden

Allgemeine Ziele:

- Beseitigung von Störungen der öffentlichen Ordnung
- Schutz der Öffentlichkeit vor gefährlichen Einflüssen auf die Gesundheit
- Gefahrenabwehr für die Öffentlichkeit und für betroffene Erkrankte
- Beseitigung von Obdachlosigkeit als ungewolltem Zustand
- Sicherheit von Demonstrationsteilnehmern und der Bevölkerung
- Kenntnis über vorhandene Gewerbebetriebe als Grundlage für Überwachungstätigkeiten sowie zur Sicherung des Steueraufkommens
- Schutz der Gäste, der Nachbarschaft und des Betriebspersonals
- Kenntnis über Veranstaltungen mit gastronomischem Betrieb
- Registrierung der Einwohner/-innen zur Feststellung und zum Nachweis ihrer Identität und ihrer Wohnungen
- Versorgung aller Deutschen mit Dokumenten zum Nachweis ihrer Identität im öffentlichen und privaten Bereich
- Bereitstellung der elektronischen Lohnsteuerabzugsmerkmale (ELStAM) beim Bundeszentralamt für Steuern zum elektronischen Abruf
- Umfassender Service für den Kunden (intern und extern)

Kennzahlen

Jahr	Einwohnerzahl zum 30.06.	Ausländerquote (gerundet)	An-	Ab-	Um-
				meldungen	
2014	13.405	11 %	1.369	1.188	584
2015	13.608	12 %	1.386	1.240	592
2016	13.806	13 %	1.304	1.213	545
2017	13.858	13 %	1.150	1.153	513
2018	14.020	14 %	1.214	1.065	565
2019	14.168	15 %	1.108	1.025	460
2020	14.251	15 %	-	-	-

Haushaltsplan 2021 der Stadt Markdorf



Teilergebnishaushalt Produktgruppe 1220 Ordnungswesen - [THH 2]

Stadt Markdorf

Nr.	Teilergebnishaushalt Ertrags- und Aufwandsarten	Ansatz 2020	Ansatz 2021	Plan 2022	Plan 2023	Plan 2024
1	+ Steuern und ähnliche Abgaben					
2	+ Zuweisungen und Zuwendungen, Umlagen					
3	+ Aufgelöste Investitionszuwendungen und -beiträge					
4	+ Sonstige Transfererträge					
5	+ Entgelte f. öffentl. Leistungen o. Einrichtungen	142.600	30.000	30.600	31.200	31.800
6	+ Sonstige privatrechtliche Leistungsentgelte	4.000	4.500	4.600	4.600	4.800
7	+ Kostenerstattungen und Kostenumlagen	4.000	5.000	5.100	5.200	5.300
8	+ Zinsen und ähnliche Erträge					
9	+ Aktivierte Eigenleistungen und Bestandveränderg.					
10	+ Sonstige ordentliche Erträge		3.000	3.100	3.100	3.200
11	= Ordentliche Erträge (Summe Nr. 1 bis 10)	150.600	42.500	43.400	44.100	45.100
12	- Personalaufwendungen	-398.400	-126.700	-129.200	-131.900	-134.400
13	- Versorgungsaufwendungen					
14	- Aufwendungen für Sach- und Dienstleistungen	-28.700	-27.700	-28.100	-28.700	-29.400
15	- Abschreibungen	-4.750	-4.750	-4.800	-4.900	-5.000
16	- Zinsen und ähnliche Aufwendungen					
17	- Transferaufwendungen	-17.500	-17.500	-17.900	-18.200	-18.600
18	- Sonstige ordentliche Aufwendungen	-88.900	-18.800	-19.100	-19.500	-19.900
19	= Ordentliche Aufwendungen (Summe Nr. 12 bis 18)	-538.250	-195.450	-199.100	-203.200	-207.300
20	= Veranschlagtes ordentliches Ergebnis (Summe Nr. 11 und 19)	-387.650	-152.950	-155.700	-159.100	-162.200
21	+ Erträge aus internen Leistungen	24.800	25.550	26.100	26.600	27.100
22	- Aufwendungen für interne Leistungen	-61.000	-36.250	-36.900	-37.700	-38.400
23	- kalkulatorische Kosten					
24	= Veranschlagtes kalkulatorisches Ergebnis (Saldo Nr. 21 bis 23)	-36.200	-10.700	-10.800	-11.100	-11.300
25	= Veranschlagter Nettoressourcenbedarf/-überschuss (Summe Nr. 20 und 24)	-423.850	-163.650	-166.500	-170.200	-173.500

Haushaltsplan 2021 der Stadt Markdorf



Teilfinanzhaushalt einschließlich Finanzplanung Produktgruppe 1220 Ordnungswesen - [THH 2]

Stadt Markdorf

Nr.	Teilfinanzhaushalt Einzahlungs- und Auszahlungsarten	Ansatz 2020	Ansatz 2021	VE	Plan 2022	Plan 2023	Plan 2024
1	+ Summe Einzahlungen aus lfd. Verwaltungstätigkeit (o. ao. Ertr. a. Verm.veräuß)	150.600	42.500		43.400	44.100	45.100
2	- Summe Auszahlungen aus lfd. Verwaltungstätigkeit	-533.500	-190.700		-194.300	-198.300	-202.300
3	= Zahlungsmittelüberschuss/-bedarf der Ergebnisrechnung (Saldo Nr. 1 und 2)	-382.900	-148.200		-150.900	-154.200	-157.200
4	+ Einzahlungen aus Investitionszuwendungen						
5	+ Einzahlungen aus Investitionsbeitr. und ähnl. Entgelten für Invest.tätigkeiten						
6	+ Einzahlungen aus der Veräußerung von Sachvermögen						
7	+ Einzahlungen aus der Veräußerung von Finanzvermögen						
8	+ Einzahlungen für sonstige Investitionstätigkeiten						
9	= Einzahlungen aus Investitionstätigkeit (Summe Nr. 4 bis 8)						
10	- Auszahlungen für den Erwerb von Grundstücken und Gebäuden						
11	- Auszahlungen für Baumaßnahmen						
12	- Auszahlungen für den Erwerb von beweglichem Sachvermögen	-3.000	-3.000		-3.000	-3.000	-3.000
13	- Auszahlungen für den Erwerb von Finanzvermögen						
14	- Auszahlungen für Investitionsförderungsmaßnahmen						
15	- Auszahlungen für den Erwerb von immateriellen Vermögensgegenständen						
16	= Auszahlungen aus Investitionstätigkeit (Saldo Nr. 10 bis 15)	-3.000	-3.000		-3.000	-3.000	-3.000
17	= Veranschl. Finanzierungsmittelübers./-bedarf aus Invest. (Saldo Nr. 9 und 16)	-3.000	-3.000		-3.000	-3.000	-3.000
18	= Veranschl. Finanzierungsmittelüberschuss/-bedarf (Saldo Nr. 3 und 17)	-385.900	-151.200		-153.900	-157.200	-160.200

Haushaltsplan 2021 der Stadt Markdorf



Einzeldarstellung der Investitionsmaßnahmen Produktgruppe 1220 Ordnungswesen - [THH 2]

Stadt Markdorf

Nr.	Investitionsmaßnahmen Einzahlungs- und Auszahlungsarten	Gesamtang. z. Maßnahme -nachrichtl.-	Ermächtigungs übertragungen aus Vorvorj.	Ansatz 2020	Ansatz 2021	VE
Investition B-1220-001 Erwerb bewegl. Vermögen Ordnungsamt						
9	- Auszahlungen für den Erwerb von beweglichem Sachvermögen	-15.000	0	-3.000	-3.000	0
13	= Summe der Auszahlungen aus Investitionstätigkeit (Summe Nr. 7 - 12)	-15.000	0	-3.000	-3.000	0
14	= Saldo aus Investitionstätigkeit (Saldo Nr. 6 + 13)	-15.000	0	-3.000	-3.000	0
16	= Gesamtkosten der Maßnahme (Summe Nr. 13 + 15)	-15.000	0	-3.000	-3.000	0

Teilhaushalt 2	Sicherheit und Ordnung	
Produktgruppe	12.21	Verkehrswesen
Produkt	12210300 Überwachung des ruhenden Verkehrs	

Kurzbeschreibung

- Kontrolle der Einhaltung von Ge- und Verboten im ruhenden Verkehr einschl. Ahndung und Beseitigung der Verstöße
- Abschleppmaßnahmen
- Erhebung und Bearbeitung von Ordnungswidrigkeitsanzeigen

Allgemeine Ziele:

- Gewährleistung der Verkehrssicherheit und der Parkraumbewirtschaftung

Haushaltsplan 2021 der Stadt Markdorf



Teilergebnishaushalt Produktgruppe 1221 Verkehrswesen - [THH 2]

Stadt Markdorf

Nr.	Teilergebnishaushalt Ertrags- und Aufwandsarten	Ansatz 2020	Ansatz 2021	Plan 2022	Plan 2023	Plan 2024
1	+ Steuern und ähnliche Abgaben					
2	+ Zuweisungen und Zuwendungen, Umlagen					
3	+ Aufgelöste Investitionszuwendungen und -beiträge					
4	+ Sonstige Transfererträge					
5	+ Entgelte f. öffentl. Leistungen o. Einrichtungen					
6	+ Sonstige privatrechtliche Leistungsentgelte					
7	+ Kostenerstattungen und Kostenumlagen					
8	+ Zinsen und ähnliche Erträge					
9	+ Aktivierte Eigenleistungen und Bestandveränderg.					
10	+ Sonstige ordentliche Erträge	40.000	40.000	40.800	41.600	42.400
11	= Ordentliche Erträge (Summe Nr. 1 bis 10)	40.000	40.000	40.800	41.600	42.400
12	- Personalaufwendungen		-142.300	-145.100	-147.900	-150.800
13	- Versorgungsaufwendungen					
14	- Aufwendungen für Sach- und Dienstleistungen	-3.000	-4.200	-4.200	-4.300	-4.400
15	- Abschreibungen	-1.950	-1.950	-2.000	-2.000	-2.100
16	- Zinsen und ähnliche Aufwendungen					
17	- Transferaufwendungen					
18	- Sonstige ordentliche Aufwendungen		-1.300	-1.300	-1.300	-1.300
19	= Ordentliche Aufwendungen (Summe Nr. 12 bis 18)	-4.950	-149.750	-152.600	-155.500	-158.600
20	= Veranschlagtes ordentliches Ergebnis (Summe Nr. 11 und 19)	35.050	-109.750	-111.800	-113.900	-116.200
21	+ Erträge aus internen Leistungen					
22	- Aufwendungen für interne Leistungen					
23	- kalkulatorische Kosten					
24	= Veranschlagtes kalkulatorisches Ergebnis (Saldo Nr. 21 bis 23)					
25	= Veranschlagter Nettoressourcenbedarf/-überschuss (Summe Nr. 20 und 24)	35.050	-109.750	-111.800	-113.900	-116.200

Haushaltsplan 2021 der Stadt Markdorf



Teilfinanzhaushalt einschließlich Finanzplanung Produktgruppe 1221 Verkehrswesen - [THH 2]

Stadt Markdorf

Nr.	Teilfinanzhaushalt Einzahlungs- und Auszahlungsarten	Ansatz 2020	Ansatz 2021	VE	Plan 2022	Plan 2023	Plan 2024
1	+ Summe Einzahlungen aus lfd. Verwaltungstätigkeit (o. ao. Ertr. a. Verm.veräuß)	40.000	40.000		40.800	41.600	42.400
2	- Summe Auszahlungen aus lfd. Verwaltungstätigkeit	-3.000	-147.800		-150.600	-153.500	-156.500
3	= Zahlungsmittelüberschuss/-bedarf der Ergebnisrechnung (Saldo Nr. 1 und 2)	37.000	-107.800		-109.800	-111.900	-114.100
4	+ Einzahlungen aus Investitionszuwendungen						
5	+ Einzahlungen aus Investitionsbeitr. und ähnl. Entgelten für Invest.tätigkeiten						
6	+ Einzahlungen aus der Veräußerung von Sachvermögen						
7	+ Einzahlungen aus der Veräußerung von Finanzvermögen						
8	+ Einzahlungen für sonstige Investitionstätigkeiten						
9	= Einzahlungen aus Investitionstätigkeit (Summe Nr. 4 bis 8)						
10	- Auszahlungen für den Erwerb von Grundstücken und Gebäuden						
11	- Auszahlungen für Baumaßnahmen						
12	- Auszahlungen für den Erwerb von beweglichem Sachvermögen						
13	- Auszahlungen für den Erwerb von Finanzvermögen						
14	- Auszahlungen für Investitionsförderungsmaßnahmen						
15	- Auszahlungen für den Erwerb von immateriellen Vermögensgegenständen						
16	= Auszahlungen aus Investitionstätigkeit (Saldo Nr. 10 bis 15)						
17	= Veranschl. Finanzierungsmittelübers./- bedarf aus Invest. (Saldo Nr. 9 und 16)						
18	= Veranschl. Finanzierungsmittelüberschuss/- bedarf (Saldo Nr. 3 und 17)	37.000	-107.800		-109.800	-111.900	-114.100

Haushaltsplan 2021 der Stadt Markdorf



Teilergebnishaushalt Produktgruppe 1222 Einwohnerwesen - [THH 2] Stadt Markdorf

Nr.	Teilergebnishaushalt Ertrags- und Aufwandsarten	Ansatz 2020	Ansatz 2021	Plan 2022	Plan 2023	Plan 2024
1	+ Steuern und ähnliche Abgaben					
2	+ Zuweisungen und Zuwendungen, Umlagen					
3	+ Aufgelöste Investitionszuwendungen und -beiträge					
4	+ Sonstige Transfererträge					
5	+ Entgelte f. öffentl. Leistungen o. Einrichtungen		85.000	86.700	88.400	90.100
6	+ Sonstige privatrechtliche Leistungsentgelte					
7	+ Kostenerstattungen und Kostenumlagen					
8	+ Zinsen und ähnliche Erträge					
9	+ Aktivierte Eigenleistungen und Bestandveränderg.					
10	+ Sonstige ordentliche Erträge					
11	= Ordentliche Erträge (Summe Nr. 1 bis 10)		85.000	86.700	88.400	90.100
12	- Personalaufwendungen		-96.100	-98.000	-100.000	-101.900
13	- Versorgungsaufwendungen					
14	- Aufwendungen für Sach- und Dienstleistungen		-2.000	-2.000	-2.100	-2.100
15	- Abschreibungen					
16	- Zinsen und ähnliche Aufwendungen					
17	- Transferaufwendungen					
18	- Sonstige ordentliche Aufwendungen		-71.350	-72.800	-74.200	-75.700
19	= Ordentliche Aufwendungen (Summe Nr. 12 bis 18)		-169.450	-172.800	-176.300	-179.700
20	= Veranschlagtes ordentliches Ergebnis (Summe Nr. 11 und 19)		-84.450	-86.100	-87.900	-89.600
21	+ Erträge aus internen Leistungen					
22	- Aufwendungen für interne Leistungen		-500	-500	-500	-500
23	- kalkulatorische Kosten					
24	= Veranschlagtes kalkulatorisches Ergebnis (Saldo Nr. 21 bis 23)		-500	-500	-500	-500
25	= Veranschlagter Nettoressourcenbedarf/-überschuss (Summe Nr. 20 und 24)		-84.950	-86.600	-88.400	-90.100

Haushaltsplan 2021 der Stadt Markdorf



Teilfinanzhaushalt einschließlich Finanzplanung Produktgruppe 1222 Einwohnerwesen - [THH 2]

Stadt Markdorf

Nr.	Teilfinanzhaushalt Einzahlungs- und Auszahlungsarten	Ansatz 2020	Ansatz 2021	VE	Plan 2022	Plan 2023	Plan 2024
1	+ Summe Einzahlungen aus lfd. Verwaltungstätigkeit (o. ao. Ertr. a. Verm.veräuß)		85.000		86.700	88.400	90.100
2	- Summe Auszahlungen aus lfd. Verwaltungstätigkeit		-169.450		-172.800	-176.300	-179.700
3	= Zahlungsmittelüberschuss/-bedarf der Ergebnisrechnung (Saldo Nr. 1 und 2)		-84.450		-86.100	-87.900	-89.600
4	+ Einzahlungen aus Investitionszuwendungen						
5	+ Einzahlungen aus Investitionsbeitr. und ähnl. Entgelten für Invest.tätigkeiten						
6	+ Einzahlungen aus der Veräußerung von Sachvermögen						
7	+ Einzahlungen aus der Veräußerung von Finanzvermögen						
8	+ Einzahlungen für sonstige Investitionstätigkeiten						
9	= Einzahlungen aus Investitionstätigkeit (Summe Nr. 4 bis 8)						
10	- Auszahlungen für den Erwerb von Grundstücken und Gebäuden						
11	- Auszahlungen für Baumaßnahmen						
12	- Auszahlungen für den Erwerb von beweglichem Sachvermögen						
13	- Auszahlungen für den Erwerb von Finanzvermögen						
14	- Auszahlungen für Investitionsförderungsmaßnahmen						
15	- Auszahlungen für den Erwerb von immateriellen Vermögensgegenständen						
16	= Auszahlungen aus Investitionstätigkeit (Saldo Nr. 10 bis 15)						
17	= Veranschl. Finanzierungsmittelübers./- bedarf aus Invest. (Saldo Nr. 9 und 16)						
18	= Veranschl. Finanzierungsmittelüberschuss/- bedarf (Saldo Nr. 3 und 17)		-84.450		-86.100	-87.900	-89.600

Teilhaushalt 2	Sicherheit und Ordnung	
Produktgruppe	12.23	Personenstandswesen
Produkt	12230000	Personenstandswesen

Kurzbeschreibung

- Erstfeststellung personenbezogener Daten zur Abstammung und zukünftigen Identitätsermittlung eines Menschen; Nachbeurkundung von Geburten
- Prüfung rechtlicher Ehevoraussetzungen und Durchführung der Eheschließung einschl. aller Vor- und Nacharbeiten
- Ausfertigen eines zusätzlichen deutschen Dokumentes über eine bereits erfolgte Eheschließung oder Begründung einer Lebenspartnerschaft nach anderem Recht
- Führen des Geburten-, Heirats- und Sterberegisters; zeitnahe Beurkundung
- Beurkundung bei Eintritt eines Sterbefalls;
- Nachbeurkundung von Sterbefällen
- Beurkundung von Namens- und Personenstandsveränderungen in den Personenstandsregistern; Führen der Sicherungsregister
- Erteilung von formlosen und formgebundenen Auskünften bzw. Nachweisen an Privatpersonen und institutionelle Kunden aus Personenstandsregistern
- Vaterschafts-/Mutterschaftsanerkennungen
- Feststellung von Erben und Nachlass sowie Nachlasssicherung
- Änderungen von Vor- und Familiennamen
- Prüfung rechtlicher Voraussetzungen und Eintragung der Lebenspartnerschaft
- Bearbeitung von Kirchenaustrittserklärungen
- Monatliche Fortschreibung der Statistik für alle Personenstandsfälle

Allgemeine Ziele:

- Feststellen der Ehefähigkeit und Durchführung der Eheschließung
- Feststellung und Nachweis personenbezogener Daten

- Rechtliche Dokumentation des Personenstandes durch deutsche Urkunde
- Feststellung und Nachweis von personenbezogenen Daten im Sterbefall
- Aktualisierung personenstandsrechtlicher Daten und Namen sowie Sicherung von Erbensprüchen
- Ausstattung der Bevölkerung mit erforderlichen aktuellen personenstandsrechtlichen Nachweisen
- Sicherung der Nachweismöglichkeit des Personenstandes und des Namens
- Nachlasssicherung, Vorarbeiten für Nachlassgericht
- Anpassung von Familiennamen und Beseitigung von Unzulässigkeiten im Namen
- Feststellung der Rechtmäßigkeit und Eintragung der Lebenspartnerschaft

Kennzahlen

Jahr	Eheschließungen	Anmeldungen Eheschließung	Kirchenaustritte
2009	61	70	59
2010	46	55	106
2011	52	65	77
2012	57	66	73
2013	56	79	89
2014	72	74	101
2015	56	89	100
2016	61	61	78
2017	48	87	83
2018	60	89	102
2019	51	82	153

Im Jahr 2019 ist eine im Vergleich zu den Vorjahren enorm hohe Anzahl an Kirchenaustritten zu verzeichnen gewesen.

Anhand der steigenden Anzahl von Anmeldungen zur Eheschließung in den letzten Jahren, lässt sich ein allgemein positiver Trend hin zu mehr Eheschließungen erkennen.

Haushaltsplan 2021 der Stadt Markdorf



Teilergebnishaushalt Produktgruppe 1223 Personenstandswesen - [THH 2] Stadt Markdorf

Nr.	Teilergebnishaushalt Ertrags- und Aufwandsarten	Ansatz 2020	Ansatz 2021	Plan 2022	Plan 2023	Plan 2024
1	+ Steuern und ähnliche Abgaben					
2	+ Zuweisungen und Zuwendungen, Umlagen					
3	+ Aufgelöste Investitionszuwendungen und -beiträge					
4	+ Sonstige Transfererträge					
5	+ Entgelte f. öffentl. Leistungen o. Einrichtungen	16.000	18.000	18.400	18.700	19.100
6	+ Sonstige privatrechtliche Leistungsentgelte					
7	+ Kostenerstattungen und Kostenumlagen					
8	+ Zinsen und ähnliche Erträge					
9	+ Aktivierte Eigenleistungen und Bestandveränderg.					
10	+ Sonstige ordentliche Erträge					
11	= Ordentliche Erträge (Summe Nr. 1 bis 10)	16.000	18.000	18.400	18.700	19.100
12	- Personalaufwendungen	-99.250	-109.600	-111.900	-113.900	-116.200
13	- Versorgungsaufwendungen					
14	- Aufwendungen für Sach- und Dienstleistungen	-5.450	-5.900	-6.000	-6.100	-6.300
15	- Abschreibungen					
16	- Zinsen und ähnliche Aufwendungen					
17	- Transferaufwendungen					
18	- Sonstige ordentliche Aufwendungen	-600	-4.310	-4.300	-4.300	-4.600
19	= Ordentliche Aufwendungen (Summe Nr. 12 bis 18)	-105.300	-119.810	-122.200	-124.300	-127.100
20	= Veranschlagtes ordentliches Ergebnis (Summe Nr. 11 und 19)	-89.300	-101.810	-103.800	-105.600	-108.000
21	+ Erträge aus internen Leistungen					
22	- Aufwendungen für interne Leistungen	-6.650	-4.250	-4.400	-4.400	-4.500
23	- kalkulatorische Kosten					
24	= Veranschlagtes kalkulatorisches Ergebnis (Saldo Nr. 21 bis 23)	-6.650	-4.250	-4.400	-4.400	-4.500
25	= Veranschlagter Nettoressourcenbedarf/-überschuss (Summe Nr. 20 und 24)	-95.950	-106.060	-108.200	-110.000	-112.500

Haushaltsplan 2021 der Stadt Markdorf



Teilfinanzhaushalt einschließlich Finanzplanung Produktgruppe 1223 Personenstandswesen - [THH 2]

Stadt Markdorf

Nr.	Teilfinanzhaushalt Einzahlungs- und Auszahlungsarten	Ansatz 2020	Ansatz 2021	VE	Plan 2022	Plan 2023	Plan 2024
1	+ Summe Einzahlungen aus lfd. Verwaltungstätigkeit (o. ao. Ertr. a. Verm.veräuß)	16.000	18.000		18.400	18.700	19.100
2	- Summe Auszahlungen aus lfd. Verwaltungstätigkeit	-105.300	-119.810		-122.200	-124.300	-127.100
3	= Zahlungsmittelüberschuss/-bedarf der Ergebnisrechnung (Saldo Nr. 1 und 2)	-89.300	-101.810		-103.800	-105.600	-108.000
4	+ Einzahlungen aus Investitionszuwendungen						
5	+ Einzahlungen aus Investitionsbeitr. und ähnl. Entgelten für Invest.tätigkeiten						
6	+ Einzahlungen aus der Veräußerung von Sachvermögen						
7	+ Einzahlungen aus der Veräußerung von Finanzvermögen						
8	+ Einzahlungen für sonstige Investitionstätigkeiten						
9	= Einzahlungen aus Investitionstätigkeit (Summe Nr. 4 bis 8)						
10	- Auszahlungen für den Erwerb von Grundstücken und Gebäuden						
11	- Auszahlungen für Baumaßnahmen						
12	- Auszahlungen für den Erwerb von beweglichem Sachvermögen						
13	- Auszahlungen für den Erwerb von Finanzvermögen						
14	- Auszahlungen für Investitionsförderungsmaßnahmen						
15	- Auszahlungen für den Erwerb von immateriellen Vermögensgegenständen						
16	= Auszahlungen aus Investitionstätigkeit (Saldo Nr. 10 bis 15)						
17	= Veranschl. Finanzierungsmittelübers./-bedarf aus Invest. (Saldo Nr. 9 und 16)						
18	= Veranschl. Finanzierungsmittelüberschuss/-bedarf (Saldo Nr. 3 und 17)	-89.300	-101.810		-103.800	-105.600	-108.000

Teilhaushalt 2	Sicherheit und Ordnung	
Produktgruppe	12.24	Grundbuchwesen
Produkt	12240000	Grundbuchwesen

Kurzbeschreibung

- Öffentliche Beglaubigungen von Unterschriften gemäß Beurkundungsgesetz für die Eintragungen in das Grundbuch, Handels- oder Vereinsregister, Erbschaftsausschlagungen, Unterschriften für den gesamten Rechtsverkehr
- Erteilung von Abschriften aus dem Grundbuch sowie aus den vorliegenden Urkunden
- Kommunale Grundbucheinsichtsstelle

Allgemeine Ziele:

- Erfüllung der gesetzlichen Anforderungen
- Rechtssicherheit
- Wohnortnahe Einsichtnahme Möglichkeit in das Grundbuch, Beratung in Grundbuchangelegenheiten und Erteilung von Grundbuchabschriften

Haushaltsplan 2021 der Stadt Markdorf



Teilergebnishaushalt Produktgruppe 1224 Kommunales Grundbuchwesen - [THH 2]

Stadt Markdorf

Nr.	Teilergebnishaushalt Ertrags- und Aufwandsarten	Ansatz 2020	Ansatz 2021	Plan 2022	Plan 2023	Plan 2024
1	+ Steuern und ähnliche Abgaben					
2	+ Zuweisungen und Zuwendungen, Umlagen					
3	+ Aufgelöste Investitionszuwendungen und -beiträge					
4	+ Sonstige Transfererträge					
5	+ Entgelte f. öffentl. Leistungen o. Einrichtungen	1.800	3.500	3.600	3.600	3.700
6	+ Sonstige privatrechtliche Leistungsentgelte					
7	+ Kostenerstattungen und Kostenumlagen					
8	+ Zinsen und ähnliche Erträge					
9	+ Aktivierte Eigenleistungen und Bestandveränderg.					
10	+ Sonstige ordentliche Erträge					
11	= Ordentliche Erträge (Summe Nr. 1 bis 10)	1.800	3.500	3.600	3.600	3.700
12	- Personalaufwendungen	-5.500	-5.900	-6.100	-6.100	-6.300
13	- Versorgungsaufwendungen					
14	- Aufwendungen für Sach- und Dienstleistungen	-1.750	-1.750	-1.800	-1.800	-1.900
15	- Abschreibungen	-150	-150	-200	-200	-200
16	- Zinsen und ähnliche Aufwendungen					
17	- Transferaufwendungen					
18	- Sonstige ordentliche Aufwendungen	-800	-850	-900	-900	-900
19	= Ordentliche Aufwendungen (Summe Nr. 12 bis 18)	-8.200	-8.650	-9.000	-9.000	-9.300
20	= Veranschlagtes ordentliches Ergebnis (Summe Nr. 11 und 19)	-6.400	-5.150	-5.400	-5.400	-5.600
21	+ Erträge aus internen Leistungen					
22	- Aufwendungen für interne Leistungen	-2.250	-1.450	-1.500	-1.500	-1.600
23	- kalkulatorische Kosten					
24	= Veranschlagtes kalkulatorisches Ergebnis (Saldo Nr. 21 bis 23)	-2.250	-1.450	-1.500	-1.500	-1.600
25	= Veranschlagter Nettoressourcenbedarf/-überschuss (Summe Nr. 20 und 24)	-8.650	-6.600	-6.900	-6.900	-7.200

Haushaltsplan 2021 der Stadt Markdorf



Teilfinanzhaushalt einschließlich Finanzplanung Produktgruppe 1224 Kommunales Grundbuchwesen - [THH 2]

Stadt Markdorf

Nr.	Teilfinanzhaushalt Einzahlungs- und Auszahlungsarten	Ansatz 2020	Ansatz 2021	VE	Plan 2022	Plan 2023	Plan 2024
1	+ Summe Einzahlungen aus lfd. Verwaltungstätigkeit (o. ao. Ertr. a. Verm.veräuß)	1.800	3.500		3.600	3.600	3.700
2	- Summe Auszahlungen aus lfd. Verwaltungstätigkeit	-8.050	-8.500		-8.800	-8.800	-9.100
3	= Zahlungsmittelüberschuss/-bedarf der Ergebnisrechnung (Saldo Nr. 1 und 2)	-6.250	-5.000		-5.200	-5.200	-5.400
4	+ Einzahlungen aus Investitionszuwendungen						
5	+ Einzahlungen aus Investitionsbeitr. und ähnl. Entgelten für Invest.tätigkeiten						
6	+ Einzahlungen aus der Veräußerung von Sachvermögen						
7	+ Einzahlungen aus der Veräußerung von Finanzvermögen						
8	+ Einzahlungen für sonstige Investitionstätigkeiten						
9	= Einzahlungen aus Investitionstätigkeit (Summe Nr. 4 bis 8)						
10	- Auszahlungen für den Erwerb von Grundstücken und Gebäuden						
11	- Auszahlungen für Baumaßnahmen						
12	- Auszahlungen für den Erwerb von beweglichem Sachvermögen						
13	- Auszahlungen für den Erwerb von Finanzvermögen						
14	- Auszahlungen für Investitionsförderungsmaßnahmen						
15	- Auszahlungen für den Erwerb von immateriellen Vermögensgegenständen						
16	= Auszahlungen aus Investitionstätigkeit (Saldo Nr. 10 bis 15)						
17	= Veranschl. Finanzierungsmittelübers./-bedarf aus Invest. (Saldo Nr. 9 und 16)						
18	= Veranschl. Finanzierungsmittelüberschuss/-bedarf (Saldo Nr. 3 und 17)	-6.250	-5.000		-5.200	-5.200	-5.400

Teilhaushalt 2	Sicherheit und Ordnung
Produktgruppe	12.60 Brandschutz
Produkt	12600000 Brandschutz

Kurzbeschreibung

- Einsatz der geeigneten Einsatzmittel und des geeigneten Personals entsprechend der gesetzlichen Vorgaben
 - zur Löschung von Bränden,
 - zur Rettung von Menschen und Tieren aus Notlagen
 - zum Schutz von Menschen, Tieren, Sachwerten, der Umwelt und des Gemeinwesens vor Gefahren
 - zur Bekämpfung von allgemeinen Störungen der öffentlichen Sicherheit und Ordnung außerhalb der polizeilichen Zuständigkeit
- Bereitstellung von Sicherheitswachen bei Veranstaltungen;
- Bereitstellung von Sicherheitswachen bei Brand- oder Explosionsgefahr
- Erziehung und Aufklärung von verschiedenen Bevölkerungsgruppen über die besonderen Gefahren von Feuer und die notwendigen Maßnahmen zum Selbstschutz und zur Selbstrettung im Falle eines Brandereignisses

Allgemeine Ziele:

- Schnellstmögliche qualifizierte Hilfeleistung bei Bränden zur Vermeidung von Schäden für Mensch, Tier, an Sachen und Umwelt
- Ständige Einsatzbereitschaft
- Schnellstmögliche Hilfe für Menschen und Tiere in bedrohenden Situationen
- Vermeidung von Schäden an Sachen und Umwelt
- Vorbeugende Sicherung von Ereignissen, bei Veranstaltungen

- Menschen, Tiere und Sachwerte vor Brandgefahren schützen
- Schäden begrenzen
- Folgeschäden vermeiden
- Schutz der Umwelt

Die Stadt Markdorf unterhält insgesamt drei Abteilungen der Freiwilligen Feuerwehr. Diese sind in Markdorf (Zentrale; Kostenstelle 126001), Ittendorf (Kostenstelle 126002) und Riedheim (Kostenstelle 126003).

Von März 2008 bis Februar 2010 wurde in Markdorfs Südwesten das neue Feuerwehrgerätehaus erstellt. Die ersten Überlegungen zu einem kombinierten Feuerwehrgerätehaus wurden Ende 2005 im Gemeinderat vorgestellt. Mit dem Neubau sollte das alte Gebäude im Florianweg ersetzt werden. Nach gut zwei Jahren Bauzeit konnte die feierliche Einweihung des Neubaus im Mai 2010 stattfinden.

Die Feuerwehr Markdorf ist Stützpunktwehr für den Bodenseekreis. Zwei Fahrzeuge des Landkreises sind dadurch in Markdorf stationiert (Werbemobil und Gerätewagen Atemschutz/Strahlenschutz).

In den letzten rund 15 Jahren wurde nahezu der komplette und zum damaligen Zeitpunkt veraltete Fahrzeugbestand erneuert. So befindet sich mit dem Schlauchwagen SW 2000 aktuell nur noch ein Fahrzeug, welches älter als 15 Jahre ist, im Fuhrpark der Abteilung Markdorf. Die Abteilungen Ittendorf und Riedheim verfügen darüber hinaus noch jeweils über ein ca. 30 Jahre altes LF 8/6.

Im Sommer 2019 wurde für den Kommandanten im Rahmen einer Ersatzbeschaffung ein neuer Kommandowagen (KdoW) des Typs Audi Q3 in den Dienst übernommen. Zeitgleich wurde ein neues TLF 4000 SL des Typs MAN (Aufbau: Magirus; Beladung: Ziegler) in Dienst gestellt.

Die Abteilungen Riedheim und Ittendorf erhalten im Jahr 2021 je ein neues LF 10 des Typs Mercedes-Benz (Aufbau: Magirus; Beladung: Barth) als Ersatzbeschaffung für die beiden alten LF 8/6. Die Auftragsvergabe über eine europaweite Ausschreibung erfolgte im Oktober 2019 mit einer Gesamtinvestitionssumme (ohne Zuschüsse) von rund 770 TEUR. Der Gemeinderat hat die

Beschaffung der beiden Fahrzeuge in seiner Sitzung am 05.11.19 beschlossen. Die Fahrgestelle wurden bereits mit je rund 95 TEUR in 2020 bezahlt.

Ende 2019 hatte die FFW 135 aktive Feuerwehrleute an. Sie rückten in 2019 zu 155 Einsätzen aus.

Kennzahlen:

Jahr	Ertrag	Aufwand	Kosten- deckungsgrad	aktive Beschäftigte	Einsätze
2016	163.590,70 €	949.680,26 €	17,2 %	133	155
2017	194.497,25 €	1.005.790,49 €	19,3 %	142	153
2018	161.934,65 €	1.163.545,49 €	13,9 %	144	174
2019	189.195,17 €	1.092.981,37 €	17,3 %	135	155

Haushaltsplan 2021 der Stadt Markdorf



Teilergebnishaushalt Produktgruppe 1260 Brandschutz - [THH 2]

Stadt Markdorf

Nr.	Teilergebnishaushalt Ertrags- und Aufwandsarten	Ansatz 2020	Ansatz 2021	Plan 2022	Plan 2023	Plan 2024
1	+ Steuern und ähnliche Abgaben					
2	+ Zuweisungen und Zuwendungen, Umlagen		25.560	26.100	26.600	27.000
3	+ Aufgelöste Investitionszuwendungen und -beiträge	91.300	96.100	98.000	100.000	101.800
4	+ Sonstige Transfererträge					
5	+ Entgelte f. öffentl. Leistungen o. Einrichtungen	35.000	24.624	25.100	25.600	26.100
6	+ Sonstige privatrechtliche Leistungsentgelte	1.000	8.483	8.600	8.700	9.100
7	+ Kostenerstattungen und Kostenumlagen	30.000	30.300	30.900	31.500	32.100
8	+ Zinsen und ähnliche Erträge					
9	+ Aktivierte Eigenleistungen und Bestandveränderg.					
10	+ Sonstige ordentliche Erträge					
11	= Ordentliche Erträge (Summe Nr. 1 bis 10)	157.300	185.067	188.700	192.400	196.100
12	- Personalaufwendungen	-120.155	-121.100	-123.400	-126.000	-128.300
13	- Versorgungsaufwendungen					
14	- Aufwendungen für Sach- und Dienstleistungen	-248.750	-270.069	-275.300	-280.900	-285.900
15	- Abschreibungen	-311.300	-357.237	-392.200	-408.800	-420.600
16	- Zinsen und ähnliche Aufwendungen					
17	- Transferaufwendungen	-600	-600	-600	-600	-600
18	- Sonstige ordentliche Aufwendungen	-24.950	-112.200	-114.500	-117.000	-119.200
19	= Ordentliche Aufwendungen (Summe Nr. 12 bis 18)	-705.755	-861.206	-906.000	-933.300	-954.600
20	= Veranschlagtes ordentliches Ergebnis (Summe Nr. 11 und 19)	-548.455	-676.139	-717.300	-740.900	-758.500
21	+ Erträge aus internen Leistungen	104.500	104.950	107.100	109.100	111.300
22	- Aufwendungen für interne Leistungen	-57.100	-59.850	-61.100	-62.300	-63.400
23	- kalkulatorische Kosten	-239.900	-255.360	-247.000	-239.600	-227.100
24	= Veranschlagtes kalkulatorisches Ergebnis (Saldo Nr. 21 bis 23)	-192.500	-210.260	-201.000	-192.800	-179.200
25	= Veranschlagter Nettoressourcenbedarf/-überschuss (Summe Nr. 20 und 24)	-740.955	-886.399	-918.300	-933.700	-937.700

Haushaltsplan 2021 der Stadt Markdorf



Teilfinanzhaushalt einschließlich Finanzplanung Produktgruppe 1260 Brandschutz - [THH 2]

Stadt Markdorf

Nr.	Teilfinanzhaushalt Einzahlungs- und Auszahlungsarten	Ansatz 2020	Ansatz 2021	VE	Plan 2022	Plan 2023	Plan 2024
1	+ Summe Einzahlungen aus lfd. Verwaltungstätigkeit (o. ao. Ertr. a. Verm.veräuß)	66.000	88.967		90.700	92.400	94.300
2	- Summe Auszahlungen aus lfd. Verwaltungstätigkeit	-394.455	-503.969		-513.800	-524.500	-534.000
3	= Zahlungsmittelüberschuss/-bedarf der Ergebnisrechnung (Saldo Nr. 1 und 2)	-328.455	-415.002		-423.100	-432.100	-439.700
4	+ Einzahlungen aus Investitionszuwendungen	70.000	116.000		70.000	46.000	
5	+ Einzahlungen aus Investitionsbeitr. und ähnl. Entgelten für Invest.tätigkeiten						
6	+ Einzahlungen aus der Veräußerung von Sachvermögen						
7	+ Einzahlungen aus der Veräußerung von Finanzvermögen						
8	+ Einzahlungen für sonstige Investitionstätigkeiten						
9	= Einzahlungen aus Investitionstätigkeit (Summe Nr. 4 bis 8)	70.000	116.000		70.000	46.000	
10	- Auszahlungen für den Erwerb von Grundstücken und Gebäuden						
11	- Auszahlungen für Baumaßnahmen						
12	- Auszahlungen für den Erwerb von beweglichem Sachvermögen	-168.500	-630.000		-190.000	-70.000	-2.000
13	- Auszahlungen für den Erwerb von Finanzvermögen						
14	- Auszahlungen für Investitionsförderungsmaßnahmen						
15	- Auszahlungen für den Erwerb von immateriellen Vermögensgegenständen						
16	= Auszahlungen aus Investitionstätigkeit (Saldo Nr. 10 bis 15)	-168.500	-630.000		-190.000	-70.000	-2.000
17	= Veranschl. Finanzierungsmittelübers./-bedarf aus Invest. (Saldo Nr. 9 und 16)	-98.500	-514.000		-120.000	-24.000	-2.000
18	= Veranschl. Finanzierungsmittelüberschuss/-bedarf (Saldo Nr. 3 und 17)	-426.955	-929.002		-543.100	-456.100	-441.700

Haushaltsplan 2021 der Stadt Markdorf



Einzeldarstellung der Investitionsmaßnahmen Produktgruppe 1260 Brandschutz - [THH 2]

Stadt Markdorf

Nr.	Investitionsmaßnahmen Einzahlungs- und Auszahlungsarten	Gesamtang. z. Maßnahme -nachrichtl.-	Ermächtigungs übertragungen aus Vorvorj.	Ansatz 2020	Ansatz 2021	VE
Investition B-1260-001 Erwerb bewegl. Vermögen Feuerwehr Markdorf						
9	- Auszahlungen für den Erwerb von beweglichem Sachvermögen	-208.500	0	-168.500	-40.000	0
13	= Summe der Auszahlungen aus Investitionstätigkeit (Summe Nr. 7 - 12)	-208.500	0	-168.500	-40.000	0
14	= Saldo aus Investitionstätigkeit (Saldo Nr. 6 + 13)	-208.500	0	-168.500	-40.000	0
16	= Gesamtkosten der Maßnahme (Summe Nr. 13 + 15)	-208.500	0	-168.500	-40.000	0
Investitionsgruppe IG-002 Fahrzeugbeschaffung Feuerwehr						
Investition B-1260-004 Erwerb Fahrzeuge Feuerwehr Markdorf						
9	- Auszahlungen für den Erwerb von beweglichem Sachvermögen	-272.000	0	0	-10.000	0
13	= Summe der Auszahlungen aus Investitionstätigkeit (Summe Nr. 7 - 12)	-272.000	0	0	-10.000	0
14	= Saldo aus Investitionstätigkeit (Saldo Nr. 6 + 13)	-272.000	0	0	-10.000	0
16	= Gesamtkosten der Maßnahme (Summe Nr. 13 + 15)	-272.000	0	0	-10.000	0
Investition B-1260-005 Erwerb Fahrzeuge Feuerwehr Riedheim						
9	- Auszahlungen für den Erwerb von beweglichem Sachvermögen	-290.000	0	0	-290.000	0
13	= Summe der Auszahlungen aus Investitionstätigkeit (Summe Nr. 7 - 12)	-290.000	0	0	-290.000	0
14	= Saldo aus Investitionstätigkeit (Saldo Nr. 6 + 13)	-290.000	0	0	-290.000	0
16	= Gesamtkosten der Maßnahme (Summe Nr. 13 + 15)	-290.000	0	0	-290.000	0
Investition B-1260-006 Erwerb Fahrzeuge Feuerwehr Ittendorf						
9	- Auszahlungen für den Erwerb von beweglichem Sachvermögen	-290.000	0	0	-290.000	0
13	= Summe der Auszahlungen aus Investitionstätigkeit (Summe Nr. 7 - 12)	-290.000	0	0	-290.000	0
14	= Saldo aus Investitionstätigkeit (Saldo Nr. 6 + 13)	-290.000	0	0	-290.000	0
16	= Gesamtkosten der Maßnahme (Summe Nr. 13 + 15)	-290.000	0	0	-290.000	0
Investition Z-1260-001 Zuschüsse Fzge. Feuerwehr Markdorf						
1	+ Einzahlungen aus Investitionszuwendungen	118.000	0	70.000	24.000	0

Haushaltsplan 2021 der Stadt Markdorf



Einzeldarstellung der Investitionsmaßnahmen Produktgruppe 1260 Brandschutz - [THH 2]

Stadt Markdorf

Nr.	Investitionsmaßnahmen Einzahlungs- und Auszahlungsarten	Gesamtang. z. Maßnahme -nachrichtl.-	Ermächtigungs übertragungen aus Vorvorj.	Ansatz 2020	Ansatz 2021	VE
6	= Summe der Einzahlungen aus Investitionstätigkeit (Summe Nr. 1 - 5)	118.000	0	70.000	24.000	0
14	= Saldo aus Investitionstätigkeit (Saldo Nr. 6 + 13)	118.000	0	70.000	24.000	0
Investition Z-1260-002 Zuschüsse Fzge. FW Markdorf, Abt. Ittendorf						
1	+ Einzahlungen aus Investitionszuwendungen	92.000	0	0	46.000	0
6	= Summe der Einzahlungen aus Investitionstätigkeit (Summe Nr. 1 - 5)	92.000	0	0	46.000	0
14	= Saldo aus Investitionstätigkeit (Saldo Nr. 6 + 13)	92.000	0	0	46.000	0
Investition Z-1260-003 Zuschüsse Fzge. FW Markdorf, Abt. Riedheim						
1	+ Einzahlungen aus Investitionszuwendungen	92.000	0	0	46.000	0
6	= Summe der Einzahlungen aus Investitionstätigkeit (Summe Nr. 1 - 5)	92.000	0	0	46.000	0
14	= Saldo aus Investitionstätigkeit (Saldo Nr. 6 + 13)	92.000	0	0	46.000	0

Haushaltsplan 2021 der Stadt Markdorf



Teilergebnishaushalt Produktgruppe 1270 Rettungsdienst - [THH 2] Stadt Markdorf

Nr.	Teilergebnishaushalt Ertrags- und Aufwandsarten	Ansatz 2020	Ansatz 2021	Plan 2022	Plan 2023	Plan 2024
1	+ Steuern und ähnliche Abgaben					
2	+ Zuweisungen und Zuwendungen, Umlagen					
3	+ Aufgelöste Investitionszuwendungen und -beiträge					
4	+ Sonstige Transfererträge					
5	+ Entgelte f. öffentl. Leistungen o. Einrichtungen					
6	+ Sonstige privatrechtliche Leistungsentgelte					
7	+ Kostenerstattungen und Kostenumlagen					
8	+ Zinsen und ähnliche Erträge					
9	+ Aktivierte Eigenleistungen und Bestandveränderg.					
10	+ Sonstige ordentliche Erträge					
11	= Ordentliche Erträge (Summe Nr. 1 bis 10)					
12	- Personalaufwendungen					
13	- Versorgungsaufwendungen					
14	- Aufwendungen für Sach- und Dienstleistungen	-500	-500	-500	-500	-500
15	- Abschreibungen					
16	- Zinsen und ähnliche Aufwendungen					
17	- Transferaufwendungen	-8.000	-700	-2.600	-2.600	-2.700
18	- Sonstige ordentliche Aufwendungen					
19	= Ordentliche Aufwendungen (Summe Nr. 12 bis 18)	-8.500	-1.200	-3.100	-3.100	-3.200
20	= Veranschlagtes ordentliches Ergebnis (Summe Nr. 11 und 19)	-8.500	-1.200	-3.100	-3.100	-3.200
21	+ Erträge aus internen Leistungen					
22	- Aufwendungen für interne Leistungen		-2.400	-2.400	-2.400	-2.400
23	- kalkulatorische Kosten					
24	= Veranschlagtes kalkulatorisches Ergebnis (Saldo Nr. 21 bis 23)		-2.400	-2.400	-2.400	-2.400
25	= Veranschlagter Nettoressourcenbedarf/-überschuss (Summe Nr. 20 und 24)	-8.500	-3.600	-5.500	-5.500	-5.600

Haushaltsplan 2021 der Stadt Markdorf



Teilfinanzhaushalt einschließlich Finanzplanung Produktgruppe 1270 Rettungsdienst - [THH 2]

Stadt Markdorf

Nr.	Teilfinanzhaushalt Einzahlungs- und Auszahlungsarten	Ansatz 2020	Ansatz 2021	VE	Plan 2022	Plan 2023	Plan 2024
1	+ Summe Einzahlungen aus lfd. Verwaltungstätigkeit (o. ao. Ertr. a. Verm.veräuß)						
2	- Summe Auszahlungen aus lfd. Verwaltungstätigkeit	-8.500	-1.200		-3.100	-3.100	-3.200
3	= Zahlungsmittelüberschuss/-bedarf der Ergebnisrechnung (Saldo Nr. 1 und 2)	-8.500	-1.200		-3.100	-3.100	-3.200
4	+ Einzahlungen aus Investitionszuwendungen						
5	+ Einzahlungen aus Investitionsbeitr. und ähnl. Entgelten für Invest.tätigkeiten						
6	+ Einzahlungen aus der Veräußerung von Sachvermögen						
7	+ Einzahlungen aus der Veräußerung von Finanzvermögen						
8	+ Einzahlungen für sonstige Investitionstätigkeiten						
9	= Einzahlungen aus Investitionstätigkeit (Summe Nr. 4 bis 8)						
10	- Auszahlungen für den Erwerb von Grundstücken und Gebäuden						
11	- Auszahlungen für Baumaßnahmen						
12	- Auszahlungen für den Erwerb von beweglichem Sachvermögen						
13	- Auszahlungen für den Erwerb von Finanzvermögen						
14	- Auszahlungen für Investitionsförderungsmaßnahmen						
15	- Auszahlungen für den Erwerb von immateriellen Vermögensgegenständen						
16	= Auszahlungen aus Investitionstätigkeit (Saldo Nr. 10 bis 15)						
17	= Veranschl. Finanzierungsmittelübers./-bedarf aus Invest. (Saldo Nr. 9 und 16)						
18	= Veranschl. Finanzierungsmittelüberschuss/-bedarf (Saldo Nr. 3 und 17)	-8.500	-1.200		-3.100	-3.100	-3.200

Teilhaushalt 3

Schulen



Teilhaushalt 3

Kostenstelle	Kostenträger	Bezeichnung Kostenstelle
211010	21100100	Grundschule Markdorf
211011	21100100	Ganztagesbetreuung Jakob-Gretser-Schule
211012	21100100	Grundschülerbetreuung Markdorf
211020	21100100	Grundschule Leimbach
211021	21100100	Grundschülerbetreuung Leimbach
211030	21100100	Grundschulförderklassen
211040	21100100	Grundschulkonzeption Markdorf
214010	21400100	Schülerbeförderung
215000	21500000	Schülerversicherung
215010	21500300	Bildungszentrum Markdorf

Haushaltsplan 2021 der Stadt Markdorf



Teilergebnishaushalt Teilhaushalt 3 Schulen

Stadt Markdorf

Nr.	Teilergebnishaushalt Ertrags- und Aufwandsarten	Ansatz 2020	Ansatz 2021	Plan 2022	Plan 2023	Plan 2024
1	+ Steuern und ähnliche Abgaben					
2	+ Zuweisungen und Zuwendungen, Umlagen	16.200	26.950	27.500	27.900	28.600
3	+ Aufgelöste Investitionszuwendungen und -beiträge	36.400	47.650	48.600	52.800	60.000
4	+ Sonstige Transfererträge					
5	+ Entgelte f. öffentl. Leistungen o. Einrichtungen	155.000	159.000	162.200	165.400	168.500
6	+ Sonstige privatrechtliche Leistungsentgelte	21.800	1.000	1.000	1.000	1.000
7	+ Kostenerstattungen und Kostenumlagen	2.400	2.400	2.400	2.500	2.500
8	+ Zinsen und ähnliche Erträge					
9	+ Aktivierte Eigenleistungen und Bestandveränderg.					
10	+ Sonstige ordentliche Erträge					
11	= Ordentliche Erträge (Summe Nr. 1 bis 10)	231.800	237.000	241.700	249.600	260.600
12	- Personalaufwendungen	-645.615	-624.600	-637.300	-649.500	-662.200
13	- Versorgungsaufwendungen					
14	- Aufwendungen für Sach- und Dienstleistungen	-588.050	-507.150	-517.100	-527.000	-537.300
15	- Abschreibungen	-270.150	-289.950	-295.800	-314.000	-318.500
16	- Zinsen und ähnliche Aufwendungen					
17	- Transferaufwendungen	-1.500	-1.500	-1.500	-1.500	-1.600
18	- Sonstige ordentliche Aufwendungen	-960.350	-972.840	-992.300	-1.011.900	-1.031.300
19	= Ordentliche Aufwendungen (Summe Nr. 12 bis 18)	-2.465.665	-2.396.040	-2.444.000	-2.503.900	-2.550.900
20	= Veranschlagtes ordentliches Ergebnis (Summe Nr. 11 und 19)	-2.233.865	-2.159.040	-2.202.300	-2.254.300	-2.290.300
21	+ Erträge aus internen Leistungen	163.525	164.625	167.900	171.200	174.500
22	- Aufwendungen für interne Leistungen	-247.435	-300.035	-306.200	-312.000	-318.100
23	- kalkulatorische Kosten	-160.700				
24	= Veranschlagtes kalkulatorisches Ergebnis (Saldo Nr. 21 bis 23)	-244.610	-135.410	-138.300	-140.800	-143.600
25	= Veranschlagter Nettoressourcenbedarf/-überschuss (Summe Nr. 20 und 24)	-2.478.475	-2.294.450	-2.340.600	-2.395.100	-2.433.900

Haushaltsplan 2021 der Stadt Markdorf



Teilfinanzhaushalt einschließlich Finanzplanung Teilhaushalt 3 Schulen

Stadt Markdorf

Nr.	Teilfinanzhaushalt Einzahlungs- und Auszahlungsarten	Ansatz 2020	Ansatz 2021	VE	Plan 2022	Plan 2023	Plan 2024
1	+ Summe Einzahlungen aus lfd. Verwaltungstätigkeit (o. ao. Ertr. a. Verm.veräuß)	195.400	189.350		193.100	196.800	200.600
2	- Summe Auszahlungen aus lfd. Verwaltungstätigkeit	-2.195.515	-2.106.090		-2.148.200	-2.189.900	-2.232.400
3	= Zahlungsmittelüberschuss/-bedarf der Ergebnisrechnung (Saldo Nr. 1 und 2)	-2.000.115	-1.916.740		-1.955.100	-1.993.100	-2.031.800
4	+ Einzahlungen aus Investitionszuwendungen	45.000	227.000		676.000	430.000	1.120.000
5	+ Einzahlungen aus Investitionsbeitr. und ähnl. Entgelten für Invest.tätigkeiten						
6	+ Einzahlungen aus der Veräußerung von Sachvermögen						
7	+ Einzahlungen aus der Veräußerung von Finanzvermögen						
8	+ Einzahlungen für sonstige Investitionstätigkeiten						
9	= Einzahlungen aus Investitionstätigkeit (Summe Nr. 4 bis 8)	45.000	227.000		676.000	430.000	1.120.000
10	- Auszahlungen für den Erwerb von Grundstücken und Gebäuden						
11	- Auszahlungen für Baumaßnahmen	-1.400.000	-1.150.000		-3.350.000	-2.350.000	-6.500.000
12	- Auszahlungen für den Erwerb von beweglichem Sachvermögen	-77.500	-82.500		-37.500	-37.500	-37.500
13	- Auszahlungen für den Erwerb von Finanzvermögen						
14	- Auszahlungen für Investitionsförderungsmaßnahmen	-1.775.000	-2.135.000		-1.555.000	-1.555.000	-575.000
15	- Auszahlungen für den Erwerb von immateriellen Vermögensgegenständen						
16	= Auszahlungen aus Investitionstätigkeit (Saldo Nr. 10 bis 15)	-3.252.500	-3.367.500		-4.942.500	-3.942.500	-7.112.500
17	= Veranschl. Finanzierungsmittelübers./- bedarf aus Invest. (Saldo Nr. 9 und 16)	-3.207.500	-3.140.500		-4.266.500	-3.512.500	-5.992.500
18	= Veranschl. Finanzierungsmittelüberschuss/- bedarf (Saldo Nr. 3 und 17)	-5.207.615	-5.057.240		-6.221.600	-5.505.600	-8.024.300

Haushaltsplan 2021 der Stadt Markdorf



Teilergebnishaushalt Produktbereich 21 Schulträgeraufgaben

Stadt Markdorf

Nr.	Teilergebnishaushalt Ertrags- und Aufwandsarten	Ansatz 2020	Ansatz 2021	Plan 2022	Plan 2023	Plan 2024
1	+ Steuern und ähnliche Abgaben					
2	+ Zuweisungen und Zuwendungen, Umlagen	16.200	26.950	27.500	27.900	28.600
3	+ Aufgelöste Investitionszuwendungen und -beiträge	36.400	47.650	48.600	52.800	60.000
4	+ Sonstige Transfererträge					
5	+ Entgelte f. öffentl. Leistungen o. Einrichtungen	155.000	159.000	162.200	165.400	168.500
6	+ Sonstige privatrechtliche Leistungsentgelte	21.800	1.000	1.000	1.000	1.000
7	+ Kostenerstattungen und Kostenumlagen	2.400	2.400	2.400	2.500	2.500
8	+ Zinsen und ähnliche Erträge					
9	+ Aktivierte Eigenleistungen und Bestandveränderg.					
10	+ Sonstige ordentliche Erträge					
11	= Ordentliche Erträge (Summe Nr. 1 bis 10)	231.800	237.000	241.700	249.600	260.600
12	- Personalaufwendungen	-645.615	-624.600	-637.300	-649.500	-662.200
13	- Versorgungsaufwendungen					
14	- Aufwendungen für Sach- und Dienstleistungen	-588.050	-507.150	-517.100	-527.000	-537.300
15	- Abschreibungen	-270.150	-289.950	-295.800	-314.000	-318.500
16	- Zinsen und ähnliche Aufwendungen					
17	- Transferaufwendungen	-1.500	-1.500	-1.500	-1.500	-1.600
18	- Sonstige ordentliche Aufwendungen	-960.350	-972.840	-992.300	-1.011.900	-1.031.300
19	= Ordentliche Aufwendungen (Summe Nr. 12 bis 18)	-2.465.665	-2.396.040	-2.444.000	-2.503.900	-2.550.900
20	= Veranschlagtes ordentliches Ergebnis (Summe Nr. 11 und 19)	-2.233.865	-2.159.040	-2.202.300	-2.254.300	-2.290.300
21	+ Erträge aus internen Leistungen	163.525	164.625	167.900	171.200	174.500
22	- Aufwendungen für interne Leistungen	-247.435	-300.035	-306.200	-312.000	-318.100
23	- kalkulatorische Kosten	-160.700				
24	= Veranschlagtes kalkulatorisches Ergebnis (Saldo Nr. 21 bis 23)	-244.610	-135.410	-138.300	-140.800	-143.600
25	= Veranschlagter Nettoressourcenbedarf/-überschuss (Summe Nr. 20 und 24)	-2.478.475	-2.294.450	-2.340.600	-2.395.100	-2.433.900

Haushaltsplan 2021 der Stadt Markdorf



Teilfinanzhaushalt einschließlich Finanzplanung Produktbereich 21 Schulträgeraufgaben

Stadt Markdorf

Nr.	Teilfinanzhaushalt Einzahlungs- und Auszahlungsarten	Ansatz 2020	Ansatz 2021	VE	Plan 2022	Plan 2023	Plan 2024
1	+ Summe Einzahlungen aus lfd. Verwaltungstätigkeit (o. ao. Ertr. a. Verm.veräuß)	195.400	189.350		193.100	196.800	200.600
2	- Summe Auszahlungen aus lfd. Verwaltungstätigkeit	-2.195.515	-2.106.090		-2.148.200	-2.189.900	-2.232.400
3	= Zahlungsmittelüberschuss/-bedarf der Ergebnisrechnung (Saldo Nr. 1 und 2)	-2.000.115	-1.916.740		-1.955.100	-1.993.100	-2.031.800
4	+ Einzahlungen aus Investitionszuwendungen	45.000	227.000		676.000	430.000	1.120.000
5	+ Einzahlungen aus Investitionsbeitr. und ähnl. Entgelten für Invest.tätigkeiten						
6	+ Einzahlungen aus der Veräußerung von Sachvermögen						
7	+ Einzahlungen aus der Veräußerung von Finanzvermögen						
8	+ Einzahlungen für sonstige Investitionstätigkeiten						
9	= Einzahlungen aus Investitionstätigkeit (Summe Nr. 4 bis 8)	45.000	227.000		676.000	430.000	1.120.000
10	- Auszahlungen für den Erwerb von Grundstücken und Gebäuden						
11	- Auszahlungen für Baumaßnahmen	-1.400.000	-1.150.000		-3.350.000	-2.350.000	-6.500.000
12	- Auszahlungen für den Erwerb von beweglichem Sachvermögen	-77.500	-82.500		-37.500	-37.500	-37.500
13	- Auszahlungen für den Erwerb von Finanzvermögen						
14	- Auszahlungen für Investitionsförderungsmaßnahmen	-1.775.000	-2.135.000		-1.555.000	-1.555.000	-575.000
15	- Auszahlungen für den Erwerb von immateriellen Vermögensgegenständen						
16	= Auszahlungen aus Investitionstätigkeit (Saldo Nr. 10 bis 15)	-3.252.500	-3.367.500		-4.942.500	-3.942.500	-7.112.500
17	= Veranschl. Finanzierungsmittelübers./-bedarf aus Invest. (Saldo Nr. 9 und 16)	-3.207.500	-3.140.500		-4.266.500	-3.512.500	-5.992.500
18	= Veranschl. Finanzierungsmittelüberschuss/-bedarf (Saldo Nr. 3 und 17)	-5.207.615	-5.057.240		-6.221.600	-5.505.600	-8.024.300

Teilhaushalt 3	Schulen			
Produktgruppe	21.10	Allgemeinbildende Schulen		
Produkt	21100100	Grundschulen	und	Schulverbände mit Gemeinschaftsschulen

Kurzbeschreibung

Die allgemeinbildenden Schulen (Grundschulen einschl. Grundschulförderklassen) in Markdorf und Leimbach erfüllen den ihnen nach dem Schulgesetz gegenüber Schülern mit und ohne Behinderung jeweils obliegenden Bildungs- und Erziehungsauftrag.

Leistungen zur Sicherstellung des Schul- und Unterrichtsbetriebs und Schaffung der sächlichen und personellen Voraussetzungen in Erfüllung der Aufgabe des örtlichen Schulträgers durch

- Entwicklungsplanung sowie Bereitstellung, Unterhaltung und Bewirtschaftung der Grundstücke und der baulichen Anlagen einschl. der zugeordneten Sporteinrichtungen und einer zugeordneten Schulmensa (ggf. anteilig)
- Bereitstellung von Einrichtungen, Lehr- und Lernmitteln
- bei einem Ganztagschulbetrieb sowie bei Betreuung vor und nach dem Unterricht bzw. am Nachmittag erweitertes Betreuungsangebot und Freizeitgestaltung; ggf. Bereitstellung der Verpflegung gegen Entgelt einschl. des dazu notwendigen weiteren Personal- und Sachaufwands (Ausschreibung, Vergabe, Organisation der Essensausgabe, Reinigung)
- Bereitstellung und Fortbildung des nichtlehrenden Personals
- Abwicklung von Versicherungsangelegenheiten
- Öffentlichkeitsarbeit / Beratung / Auskünfte
- Durchführung von Veranstaltungen

Die Grundschule (einschl. Grundschulförderklassen) bildet als Primärstufe den für alle schulpflichtigen und schulfähigen Kinder gemeinsamen Unterbau des Schulwesens. Im Rahmen der verlässlichen Grundschule gehört zu den Leistungen des Schulträgers die außerschulische

Betreuung vor und nach dem Unterricht innerhalb gewisser Kernzeiten gegen Entgelt durch freizeitbezogene und spielerische Aktivitäten.

Allgemeine Ziele:

- Sicherstellung und Weiterentwicklung eines bedarfsgerechten Grundschulangebots.

Im Jahr 2020 ist nach langer Vorplanung und Konzepterstellung der einstimmige Beschluss des Gemeinderates gefasst worden, in nächster Nähe zum Bildungszentrum an der Ensisheimerstraße eine dritte Grundschule in der Stadt zu bauen, inklusive eigener Sporthalle.

Außerdem wurde beschlossen, die Jakob-Gretser-Schule umfassend zu sanieren, eine Sporthalle als Ersatzneubau für den vorhandenen, nicht mehr nutzbaren Bewegungsraum zu errichten sowie die Grundschule in Leimbach um Räumlichkeiten für die Ganztagesbetreuung zu erweitern.

Kennzahlen

Schüler je Klassenstufe

Jakob-Gretser-Schule

	2019/20	2018/19	2017/18	2016/17	2015/16	2014/15
Klasse 1	98	84	95	92	103	103
Klasse 2	83	98	94	105	105	93
Klasse 3	95	91	101	106	94	106
Klasse 4	88	97	101	95	107	83
GFK	11	10	15	12	10	16
VKL	0	0	0	14	31	15
Gesamt:	375	380	406	424	450	416

Schüler je Klassenstufe

Grundschule Leimbach

	2019/20	2018/19	2017/18	2016/17	2015/16	2014/15
Klasse 1	29	31	35	24	38	16
Klasse 2	29	39	31	41	17	24
Klasse 3	36	35	36	16	23	24
Klasse 4	33	33	17	24	23	17
VKL	13	10	10	-	-	-
Gesamt:	140	148	129	105	101	81

Betreute Schüler pro Woche**Jakob-Gretser-Schule**

	2018/19	2017/18	2016/17	2015/16	2014/15
Grundschüler Kernzeit 3 Tage	18	15	16	24	29
Grundschüler Kernzeit 5 Tage	3	6	10	15	19
Grundschüler ganztags 3 Tage	33	37	28	31	22
Grundschüler ganztags 5 Tage	28	32	30	22	24

Neue Betreuungsformen ab Schuljahr 2019/2020

	2019/20
Erweiterte Betreuung	35
Grundschüler ganztags Kl. 1	43
Grundschüler ganztags Kl. 2	22
Grundschüler ganztags Kl. 3	19
Grundschüler ganztags Kl. 4	16

Betreute Schüler pro Woche**Grundschule Leimbach**

	2019/20	2018/19	2017/18	2016/17	2015/16	2014/15
Grundschüler Kernzeit 3 Tage	66	38	30	27	30	22
Grundschüler Kernzeit 5 Tage	4	0	0	0	0	0

Haushaltsplan 2021 der Stadt Markdorf



Teilergebnishaushalt Produktgruppe 2110 Allgemeinbildende Schulen - [THH 3]

Stadt Markdorf

Nr.	Teilergebnishaushalt Ertrags- und Aufwandsarten	Ansatz 2020	Ansatz 2021	Plan 2022	Plan 2023	Plan 2024
1	+ Steuern und ähnliche Abgaben					
2	+ Zuweisungen und Zuwendungen, Umlagen	16.200	26.950	27.500	27.900	28.600
3	+ Aufgelöste Investitionszuwendungen und -beiträge	36.400	47.650	48.600	52.800	60.000
4	+ Sonstige Transfererträge					
5	+ Entgelte f. öffentl. Leistungen o. Einrichtungen	155.000	159.000	162.200	165.400	168.500
6	+ Sonstige privatrechtliche Leistungsentgelte	21.800	1.000	1.000	1.000	1.000
7	+ Kostenerstattungen und Kostenumlagen	2.400	2.400	2.400	2.500	2.500
8	+ Zinsen und ähnliche Erträge					
9	+ Aktivierte Eigenleistungen und Bestandveränderg.					
10	+ Sonstige ordentliche Erträge					
11	= Ordentliche Erträge (Summe Nr. 1 bis 10)	231.800	237.000	241.700	249.600	260.600
12	- Personalaufwendungen	-645.615	-624.600	-637.300	-649.500	-662.200
13	- Versorgungsaufwendungen					
14	- Aufwendungen für Sach- und Dienstleistungen	-588.050	-507.150	-517.100	-527.000	-537.300
15	- Abschreibungen	-230.550	-250.350	-255.400	-272.800	-276.600
16	- Zinsen und ähnliche Aufwendungen					
17	- Transferaufwendungen	-500	-500	-500	-500	-500
18	- Sonstige ordentliche Aufwendungen	-80.350	-89.840	-91.600	-93.600	-95.300
19	= Ordentliche Aufwendungen (Summe Nr. 12 bis 18)	-1.545.065	-1.472.440	-1.501.900	-1.543.400	-1.571.900
20	= Veranschlagtes ordentliches Ergebnis (Summe Nr. 11 und 19)	-1.313.265	-1.235.440	-1.260.200	-1.293.800	-1.311.300
21	+ Erträge aus internen Leistungen	163.525	164.625	167.900	171.200	174.500
22	- Aufwendungen für interne Leistungen	-247.435	-300.035	-306.200	-312.000	-318.100
23	- kalkulatorische Kosten	-160.700				
24	= Veranschlagtes kalkulatorisches Ergebnis (Saldo Nr. 21 bis 23)	-244.610	-135.410	-138.300	-140.800	-143.600
25	= Veranschlagter Nettoressourcenbedarf/-überschuss (Summe Nr. 20 und 24)	-1.557.875	-1.370.850	-1.398.500	-1.434.600	-1.454.900

Haushaltsplan 2021 der Stadt Markdorf



Teilfinanzhaushalt einschließlich Finanzplanung Produktgruppe 2110 Allgemeinbildende Schulen - [THH 3]

Stadt Markdorf

Nr.	Teilfinanzhaushalt Einzahlungs- und Auszahlungsarten	Ansatz 2020	Ansatz 2021	VE	Plan 2022	Plan 2023	Plan 2024
1	+ Summe Einzahlungen aus lfd. Verwaltungstätigkeit (o. ao. Ertr. a. Verm.veräuß)	195.400	189.350		193.100	196.800	200.600
2	- Summe Auszahlungen aus lfd. Verwaltungstätigkeit	-1.314.515	-1.222.090		-1.246.500	-1.270.600	-1.295.300
3	= Zahlungsmittelüberschuss/-bedarf der Ergebnisrechnung (Saldo Nr. 1 und 2)	-1.119.115	-1.032.740		-1.053.400	-1.073.800	-1.094.700
4	+ Einzahlungen aus Investitionszuwendungen	45.000	227.000		676.000	430.000	1.120.000
5	+ Einzahlungen aus Investitionsbeitr. und ähnl. Entgelten für Invest.tätigkeiten						
6	+ Einzahlungen aus der Veräußerung von Sachvermögen						
7	+ Einzahlungen aus der Veräußerung von Finanzvermögen						
8	+ Einzahlungen für sonstige Investitionstätigkeiten						
9	= Einzahlungen aus Investitionstätigkeit (Summe Nr. 4 bis 8)	45.000	227.000		676.000	430.000	1.120.000
10	- Auszahlungen für den Erwerb von Grundstücken und Gebäuden						
11	- Auszahlungen für Baumaßnahmen	-1.400.000	-1.150.000		-3.350.000	-2.350.000	-6.500.000
12	- Auszahlungen für den Erwerb von beweglichem Sachvermögen	-77.500	-82.500		-37.500	-37.500	-37.500
13	- Auszahlungen für den Erwerb von Finanzvermögen						
14	- Auszahlungen für Investitionsförderungsmaßnahmen						
15	- Auszahlungen für den Erwerb von immateriellen Vermögensgegenständen						
16	= Auszahlungen aus Investitionstätigkeit (Saldo Nr. 10 bis 15)	-1.477.500	-1.232.500		-3.387.500	-2.387.500	-6.537.500
17	= Veranschl. Finanzierungsmittelübers./-bedarf aus Invest. (Saldo Nr. 9 und 16)	-1.432.500	-1.005.500		-2.711.500	-1.957.500	-5.417.500
18	= Veranschl. Finanzierungsmittelüberschuss/-bedarf (Saldo Nr. 3 und 17)	-2.551.615	-2.038.240		-3.764.900	-3.031.300	-6.512.200

Haushaltsplan 2021 der Stadt Markdorf



Einzeldarstellung der Investitionsmaßnahmen Produktgruppe 2110 Allgemeinbildende Schulen - [THH 3]

Stadt Markdorf

Nr.	Investitionsmaßnahmen Einzahlungs- und Auszahlungsarten	Gesamtang. z. Maßnahme -nachrichtl.-	Ermächtigungs übertragungen aus Vorvorj.	Ansatz 2020	Ansatz 2021	VE
Investition B-2110-001 Erwerb bewegl. Vermögen Jakob-Gretser-Schule						
9	- Auszahlungen für den Erwerb von beweglichem Sachvermögen	-160.000	0	-50.000	-50.000	0
13	= Summe der Auszahlungen aus Investitionstätigkeit (Summe Nr. 7 - 12)	-160.000	0	-50.000	-50.000	0
14	= Saldo aus Investitionstätigkeit (Saldo Nr. 6 + 13)	-160.000	0	-50.000	-50.000	0
16	= Gesamtkosten der Maßnahme (Summe Nr. 13 + 15)	-160.000	0	-50.000	-50.000	0
Investition B-2110-002 Erwerb bewegl. Vermögen Ganztagesbetreuung JGS						
9	- Auszahlungen für den Erwerb von beweglichem Sachvermögen	-25.000	0	-5.000	-5.000	0
13	= Summe der Auszahlungen aus Investitionstätigkeit (Summe Nr. 7 - 12)	-25.000	0	-5.000	-5.000	0
14	= Saldo aus Investitionstätigkeit (Saldo Nr. 6 + 13)	-25.000	0	-5.000	-5.000	0
16	= Gesamtkosten der Maßnahme (Summe Nr. 13 + 15)	-25.000	0	-5.000	-5.000	0
Investition B-2110-003 Erwerb bewegl. Vermögen Grundschule Leimbach						
9	- Auszahlungen für den Erwerb von beweglichem Sachvermögen	-75.000	0	-20.000	-25.000	0
13	= Summe der Auszahlungen aus Investitionstätigkeit (Summe Nr. 7 - 12)	-75.000	0	-20.000	-25.000	0
14	= Saldo aus Investitionstätigkeit (Saldo Nr. 6 + 13)	-75.000	0	-20.000	-25.000	0
16	= Gesamtkosten der Maßnahme (Summe Nr. 13 + 15)	-75.000	0	-20.000	-25.000	0
Investition B-2110-004 Erwerb bewegl. Vermögen Grundschülerbetr. Leimbach						
9	- Auszahlungen für den Erwerb von beweglichem Sachvermögen	-12.500	0	-2.500	-2.500	0
13	= Summe der Auszahlungen aus Investitionstätigkeit (Summe Nr. 7 - 12)	-12.500	0	-2.500	-2.500	0
14	= Saldo aus Investitionstätigkeit (Saldo Nr. 6 + 13)	-12.500	0	-2.500	-2.500	0
16	= Gesamtkosten der Maßnahme (Summe Nr. 13 + 15)	-12.500	0	-2.500	-2.500	0
Investition H-2110-011 Hochbau Neubau Grundschule am BZM						
8	- Auszahlungen für Baumaßnahmen	-6.250.000	0	0	-150.000	0
13	= Summe der Auszahlungen aus Investitionstätigkeit (Summe Nr. 7 - 12)	-6.250.000	0	0	-150.000	0

Haushaltsplan 2021 der Stadt Markdorf



Einzeldarstellung der Investitionsmaßnahmen Produktgruppe 2110 Allgemeinbildende Schulen - [THH 3]

Stadt Markdorf

Nr.	Investitionsmaßnahmen Einzahlungs- und Auszahlungsarten	Gesamtang. z. Maßnahme -nachrichtl.-	Ermächtigungs übertragungen aus Vorvorj.	Ansatz 2020	Ansatz 2021	VE
14	= Saldo aus Investitionstätigkeit (Saldo Nr. 6 + 13)	-6.250.000	0	0	-150.000	0
16	= Gesamtkosten der Maßnahme (Summe Nr. 13 + 15)	-6.250.000	0	0	-150.000	0
Investition H-2110-013 Hochbau Neubau Fachklassenräume JGS						
8	- Auszahlungen für Baumaßnahmen	-600.000	0	0	-300.000	0
13	= Summe der Auszahlungen aus Investitionstätigkeit (Summe Nr. 7 - 12)	-600.000	0	0	-300.000	0
14	= Saldo aus Investitionstätigkeit (Saldo Nr. 6 + 13)	-600.000	0	0	-300.000	0
16	= Gesamtkosten der Maßnahme (Summe Nr. 13 + 15)	-600.000	0	0	-300.000	0
Investition Z-2110-001 Zuschuss Grundschule Markdorf allgemein						
1	+ Einzahlungen aus Investitionszuwendungen	140.000	0	30.000	30.000	0
6	= Summe der Einzahlungen aus Investitionstätigkeit (Summe Nr. 1 - 5)	140.000	0	30.000	30.000	0
14	= Saldo aus Investitionstätigkeit (Saldo Nr. 6 + 13)	140.000	0	30.000	30.000	0
Investition Z-2110-003 Zuschuss Grundschule Leimbach allgemein						
1	+ Einzahlungen aus Investitionszuwendungen	44.000	0	15.000	15.000	0
6	= Summe der Einzahlungen aus Investitionstätigkeit (Summe Nr. 1 - 5)	44.000	0	15.000	15.000	0
14	= Saldo aus Investitionstätigkeit (Saldo Nr. 6 + 13)	44.000	0	15.000	15.000	0
Investition Z-2110-010 Zuschuss Sanierung JG-Grundschule						
1	+ Einzahlungen aus Investitionszuwendungen	1.050.000	0	0	100.000	0
6	= Summe der Einzahlungen aus Investitionstätigkeit (Summe Nr. 1 - 5)	1.050.000	0	0	100.000	0
14	= Saldo aus Investitionstätigkeit (Saldo Nr. 6 + 13)	1.050.000	0	0	100.000	0
Investition Z-2110-011 Zuschuss Neubau Fachklassenräume JGS						
1	+ Einzahlungen aus Investitionszuwendungen	164.000	0	0	82.000	0
6	= Summe der Einzahlungen aus Investitionstätigkeit (Summe Nr. 1 - 5)	164.000	0	0	82.000	0
14	= Saldo aus Investitionstätigkeit (Saldo Nr. 6 + 13)	164.000	0	0	82.000	0

Haushaltsplan 2021 der Stadt Markdorf



Einzeldarstellung der Investitionsmaßnahmen Produktgruppe 2110 Allgemeinbildende Schulen - [THH 3]

Stadt Markdorf

Nr.	Investitionsmaßnahmen Einzahlungs- und Auszahlungsarten	Gesamtang. z. Maßnahme -nachrichtl.-	Ermächtigungs übertragungen aus Vorvorj.	Ansatz 2020	Ansatz 2021	VE
Investitionsgruppe IG-001 Grundschulkonzeption Markdorf						
Investition H-2110-006 Hochbau Grundschulkonzeption						
8	- Auszahlungen für Baumaßnahmen	-1.300.000	0	-1.300.000	0	0
13	= Summe der Auszahlungen aus Investitionstätigkeit (Summe Nr. 7 - 12)	-1.300.000	0	-1.300.000	0	0
14	= Saldo aus Investitionstätigkeit (Saldo Nr. 6 + 13)	-1.300.000	0	-1.300.000	0	0
16	= Gesamtkosten der Maßnahme (Summe Nr. 13 + 15)	-1.300.000	0	-1.300.000	0	0
Investition H-2110-007 Hochbau Grundschule Markdorf Sanierung						
8	- Auszahlungen für Baumaßnahmen	-4.700.000	0	-100.000	-600.000	0
13	= Summe der Auszahlungen aus Investitionstätigkeit (Summe Nr. 7 - 12)	-4.700.000	0	-100.000	-600.000	0
14	= Saldo aus Investitionstätigkeit (Saldo Nr. 6 + 13)	-4.700.000	0	-100.000	-600.000	0
16	= Gesamtkosten der Maßnahme (Summe Nr. 13 + 15)	-4.700.000	0	-100.000	-600.000	0
Investitionsgruppe IG-003 Neubau Ganztagesbereich GS Leimbach						
Investition H-2110-008 Hochbau Neubau Ganztagesbereich GS Leimbach						
8	- Auszahlungen für Baumaßnahmen	-1.900.000	0	0	-100.000	0
13	= Summe der Auszahlungen aus Investitionstätigkeit (Summe Nr. 7 - 12)	-1.900.000	0	0	-100.000	0
14	= Saldo aus Investitionstätigkeit (Saldo Nr. 6 + 13)	-1.900.000	0	0	-100.000	0
16	= Gesamtkosten der Maßnahme (Summe Nr. 13 + 15)	-1.900.000	0	0	-100.000	0
Investition Z-2110-008 Zuschuss Neubau Ganztagesb. GS Leimbach						
1	+ Einzahlungen aus Investitionszuwendungen	300.000	0	0	0	0
6	= Summe der Einzahlungen aus Investitionstätigkeit (Summe Nr. 1 - 5)	300.000	0	0	0	0
14	= Saldo aus Investitionstätigkeit (Saldo Nr. 6 + 13)	300.000	0	0	0	0
Investitionsgruppe IG-004 Neubau Turnhalle Jakob-Gretser-Schule						
Investition Z-2110-009 Zuschuss Neubau Grundschule am BZM						
1	+ Einzahlungen aus Investitionszuwendungen	800.000	0	0	0	0

Haushaltsplan 2021 der Stadt Markdorf



Einzeldarstellung der Investitionsmaßnahmen Produktgruppe 2110 Allgemeinbildende Schulen - [THH 3]

Stadt Markdorf

Nr.	Investitionsmaßnahmen Einzahlungs- und Auszahlungsarten	Gesamtang. z. Maßnahme -nachrichtl.-	Ermächtigungs übertragungen aus Vorvorj.	Ansatz 2020	Ansatz 2021	VE
6	= Summe der Einzahlungen aus Investitionstätigkeit (Summe Nr. 1 - 5)	800.000	0	0	0	0
14	= Saldo aus Investitionstätigkeit (Saldo Nr. 6 + 13)	800.000	0	0	0	0

Haushaltsplan 2021 der Stadt Markdorf



Teilergebnishaushalt Kostenstelle 211010 Grundschule Markdorf

Stadt Markdorf

Nr.	Teilergebnishaushalt Ertrags- und Aufwandsarten	Ansatz 2020	Ansatz 2021	Plan 2022	Plan 2023	Plan 2024
1	+ Steuern und ähnliche Abgaben					
2	+ Zuweisungen und Zuwendungen, Umlagen		6.000	6.100	6.200	6.400
3	+ Aufgelöste Investitionszuwendungen und -beiträge	23.000	30.500	31.100	35.000	35.000
4	+ Sonstige Transfererträge					
5	+ Entgelte f. öffentl. Leistungen o. Einrichtungen	69.000	86.000	87.700	89.400	91.200
6	+ Sonstige privatrechtliche Leistungsentgelte	14.800	500	500	500	500
7	+ Kostenerstattungen und Kostenumlagen	2.400	2.400	2.400	2.500	2.500
8	+ Zinsen und ähnliche Erträge					
9	+ Aktivierte Eigenleistungen und Bestandveränderg.					
10	+ Sonstige ordentliche Erträge					
11	= Ordentliche Erträge (Summe Nr. 1 bis 10)	109.200	125.400	127.800	133.600	135.600
12	- Personalaufwendungen	-248.105	-243.600	-248.500	-253.300	-258.300
13	- Versorgungsaufwendungen					
14	- Aufwendungen für Sach- und Dienstleistungen	-316.000	-276.700	-282.200	-287.700	-293.300
15	- Abschreibungen	-174.650	-187.150	-190.900	-207.000	-209.600
16	- Zinsen und ähnliche Aufwendungen					
17	- Transferaufwendungen					
18	- Sonstige ordentliche Aufwendungen	-21.700	-19.890	-20.200	-20.800	-21.000
19	= Ordentliche Aufwendungen (Summe Nr. 12 bis 18)	-760.455	-727.340	-741.800	-768.800	-782.200
20	= Veranschlagtes ordentliches Ergebnis (Summe Nr. 11 und 19)	-651.255	-601.940	-614.000	-635.200	-646.600
21	+ Erträge aus internen Leistungen	103.150	103.350	105.400	107.500	109.500
22	- Aufwendungen für interne Leistungen	-21.300	-71.250	-72.700	-74.100	-75.500
23	- kalkulatorische Kosten	-136.100				
24	= Veranschlagtes kalkulatorisches Ergebnis (Saldo Nr. 21 bis 23)	-54.250	32.100	32.700	33.400	34.000
25	= Veranschlagter Nettoressourcenbedarf/-überschuss (Summe Nr. 20 und 24)	-705.505	-569.840	-581.300	-601.800	-612.600

Haushaltsplan 2021 der Stadt Markdorf



Teilfinanzhaushalt einschließlich Finanzplanung Kostenstelle 211010 Grundschule Markdorf

Stadt Markdorf

Nr.	Teilfinanzhaushalt Einzahlungs- und Auszahlungsarten	Ansatz 2020	Ansatz 2021	VE	Plan 2022	Plan 2023	Plan 2024
1	+ Summe Einzahlungen aus lfd. Verwaltungstätigkeit (o. ao. Ertr. a. Verm.veräuß)	86.200	94.900		96.700	98.600	100.600
2	- Summe Auszahlungen aus lfd. Verwaltungstätigkeit	-585.805	-540.190		-550.900	-561.800	-572.600
3	= Zahlungsmittelüberschuss/-bedarf der Ergebnisrechnung (Saldo Nr. 1 und 2)	-499.605	-445.290		-454.200	-463.200	-472.000
4	+ Einzahlungen aus Investitionszuwendungen	30.000	212.000		462.000	330.000	320.000
5	+ Einzahlungen aus Investitionsbeitr. und ähnl. Entgelten für Invest.tätigkeiten						
6	+ Einzahlungen aus der Veräußerung von Sachvermögen						
7	+ Einzahlungen aus der Veräußerung von Finanzvermögen						
8	+ Einzahlungen für sonstige Investitionstätigkeiten						
9	= Einzahlungen aus Investitionstätigkeit (Summe Nr. 4 bis 8)	30.000	212.000		462.000	330.000	320.000
10	- Auszahlungen für den Erwerb von Grundstücken und Gebäuden						
11	- Auszahlungen für Baumaßnahmen	-100.000	-900.000		-1.300.000	-1.500.000	-1.500.000
12	- Auszahlungen für den Erwerb von beweglichem Sachvermögen	-50.000	-50.000		-20.000	-20.000	-20.000
13	- Auszahlungen für den Erwerb von Finanzvermögen						
14	- Auszahlungen für Investitionsförderungsmaßnahmen						
15	- Auszahlungen für den Erwerb von immateriellen Vermögensgegenständen						
16	= Auszahlungen aus Investitionstätigkeit (Saldo Nr. 10 bis 15)	-150.000	-950.000		-1.320.000	-1.520.000	-1.520.000
17	= Veranschl. Finanzierungsmittelübers./-bedarf aus Invest. (Saldo Nr. 9 und 16)	-120.000	-738.000		-858.000	-1.190.000	-1.200.000
18	= Veranschl. Finanzierungsmittelüberschuss/-bedarf (Saldo Nr. 3 und 17)	-619.605	-1.183.290		-1.312.200	-1.653.200	-1.672.000

Haushaltsplan 2021 der Stadt Markdorf



Einzeldarstellung der Investitionsmaßnahmen Kostenstelle 211010 Grundschule Markdorf

Stadt Markdorf

Nr.	Investitionsmaßnahmen Einzahlungs- und Auszahlungsarten	Gesamtang. z. Maßnahme -nachrichtl.-	Ermächtigungs übertragungen aus Vorvorj.	Ansatz 2020	Ansatz 2021	VE
Investition B-2110-001 Erwerb bewegl. Vermögen Jakob-Gretser-Schule						
9	- Auszahlungen für den Erwerb von beweglichem Sachvermögen	-160.000	0	-50.000	-50.000	0
13	= Summe der Auszahlungen aus Investitionstätigkeit (Summe Nr. 7 - 12)	-160.000	0	-50.000	-50.000	0
14	= Saldo aus Investitionstätigkeit (Saldo Nr. 6 + 13)	-160.000	0	-50.000	-50.000	0
16	= Gesamtkosten der Maßnahme (Summe Nr. 13 + 15)	-160.000	0	-50.000	-50.000	0
Investition H-2110-013 Hochbau Neubau Fachklassenräume JGS						
8	- Auszahlungen für Baumaßnahmen	-600.000	0	0	-300.000	0
13	= Summe der Auszahlungen aus Investitionstätigkeit (Summe Nr. 7 - 12)	-600.000	0	0	-300.000	0
14	= Saldo aus Investitionstätigkeit (Saldo Nr. 6 + 13)	-600.000	0	0	-300.000	0
16	= Gesamtkosten der Maßnahme (Summe Nr. 13 + 15)	-600.000	0	0	-300.000	0
Investition Z-2110-001 Zuschuss Grundschule Markdorf allgemein						
1	+ Einzahlungen aus Investitionszuwendungen	140.000	0	30.000	30.000	0
6	= Summe der Einzahlungen aus Investitionstätigkeit (Summe Nr. 1 - 5)	140.000	0	30.000	30.000	0
14	= Saldo aus Investitionstätigkeit (Saldo Nr. 6 + 13)	140.000	0	30.000	30.000	0
Investition Z-2110-010 Zuschuss Sanierung JG-Grundschule						
1	+ Einzahlungen aus Investitionszuwendungen	1.050.000	0	0	100.000	0
6	= Summe der Einzahlungen aus Investitionstätigkeit (Summe Nr. 1 - 5)	1.050.000	0	0	100.000	0
14	= Saldo aus Investitionstätigkeit (Saldo Nr. 6 + 13)	1.050.000	0	0	100.000	0
Investition Z-2110-011 Zuschuss Neubau Fachklassenräume JGS						
1	+ Einzahlungen aus Investitionszuwendungen	164.000	0	0	82.000	0
6	= Summe der Einzahlungen aus Investitionstätigkeit (Summe Nr. 1 - 5)	164.000	0	0	82.000	0
14	= Saldo aus Investitionstätigkeit (Saldo Nr. 6 + 13)	164.000	0	0	82.000	0
Investitionsgruppe IG-001 Grundschulkonzeption Markdorf						
Investition H-2110-007 Hochbau Grundschule Markdorf Sanierung						

Haushaltsplan 2021 der Stadt Markdorf



Einzeldarstellung der Investitionsmaßnahmen Kostenstelle 211010 Grundschule Markdorf

Stadt Markdorf

Nr.	Investitionsmaßnahmen Einzahlungs- und Auszahlungsarten	Gesamtang. z. Maßnahme -nachrichtl.-	Ermächtigungs übertragungen aus Vorvorj.	Ansatz 2020	Ansatz 2021	VE
8	- Auszahlungen für Baumaßnahmen	-4.700.000	0	-100.000	-600.000	0
13	= Summe der Auszahlungen aus Investitionstätigkeit (Summe Nr. 7 - 12)	-4.700.000	0	-100.000	-600.000	0
14	= Saldo aus Investitionstätigkeit (Saldo Nr. 6 + 13)	-4.700.000	0	-100.000	-600.000	0
16	= Gesamtkosten der Maßnahme (Summe Nr. 13 + 15)	-4.700.000	0	-100.000	-600.000	0

Haushaltsplan 2021 der Stadt Markdorf



Teilergebnishaushalt Kostenstelle 211011 Grundschülerbetreuung Jakob-Gretser-Schule

Stadt Markdorf

Nr.	Teilergebnishaushalt Ertrags- und Aufwandsarten	Ansatz 2020	Ansatz 2021	Plan 2022	Plan 2023	Plan 2024
1	+ Steuern und ähnliche Abgaben					
2	+ Zuweisungen und Zuwendungen, Umlagen	8.000	8.000	8.200	8.300	8.500
3	+ Aufgelöste Investitionszuwendungen und -beiträge					
4	+ Sonstige Transfererträge					
5	+ Entgelte f. öffentl. Leistungen o. Einrichtungen	36.000	24.000	24.500	25.000	25.400
6	+ Sonstige privatrechtliche Leistungsentgelte					
7	+ Kostenerstattungen und Kostenumlagen					
8	+ Zinsen und ähnliche Erträge					
9	+ Aktivierte Eigenleistungen und Bestandveränderg.					
10	+ Sonstige ordentliche Erträge					
11	= Ordentliche Erträge (Summe Nr. 1 bis 10)	44.000	32.000	32.700	33.300	33.900
12	- Personalaufwendungen	-216.055	-206.400	-210.600	-214.600	-218.800
13	- Versorgungsaufwendungen					
14	- Aufwendungen für Sach- und Dienstleistungen	-13.800	-9.100	-9.200	-9.400	-9.600
15	- Abschreibungen	-2.600	-3.300	-3.400	-3.400	-3.500
16	- Zinsen und ähnliche Aufwendungen					
17	- Transferaufwendungen	-500	-500	-500	-500	-500
18	- Sonstige ordentliche Aufwendungen	-44.400	-44.150	-45.100	-45.900	-46.900
19	= Ordentliche Aufwendungen (Summe Nr. 12 bis 18)	-277.355	-263.450	-268.800	-273.800	-279.300
20	= Veranschlagtes ordentliches Ergebnis (Summe Nr. 11 und 19)	-233.355	-231.450	-236.100	-240.500	-245.400
21	+ Erträge aus internen Leistungen					
22	- Aufwendungen für interne Leistungen	-154.400	-156.150	-159.300	-162.400	-165.500
23	- kalkulatorische Kosten					
24	= Veranschlagtes kalkulatorisches Ergebnis (Saldo Nr. 21 bis 23)	-154.400	-156.150	-159.300	-162.400	-165.500
25	= Veranschlagter Nettoressourcenbedarf/-überschuss (Summe Nr. 20 und 24)	-387.755	-387.600	-395.400	-402.900	-410.900

Haushaltsplan 2021 der Stadt Markdorf



Teilfinanzhaushalt einschließlich Finanzplanung Kostenstelle 211011 Grundschülerbetreuung Jakob-Gretser-Schule

Stadt Markdorf

Nr.	Teilfinanzhaushalt Einzahlungs- und Auszahlungsarten	Ansatz 2020	Ansatz 2021	VE	Plan 2022	Plan 2023	Plan 2024
1	+ Summe Einzahlungen aus lfd. Verwaltungstätigkeit (o. ao. Ertr. a. Verm.veräuß)	44.000	32.000		32.700	33.300	33.900
2	- Summe Auszahlungen aus lfd. Verwaltungstätigkeit	-274.755	-260.150		-265.400	-270.400	-275.800
3	= Zahlungsmittelüberschuss/-bedarf der Ergebnisrechnung (Saldo Nr. 1 und 2)	-230.755	-228.150		-232.700	-237.100	-241.900
4	+ Einzahlungen aus Investitionszuwendungen						
5	+ Einzahlungen aus Investitionsbeitr. und ähnl. Entgelten für Invest.tätigkeiten						
6	+ Einzahlungen aus der Veräußerung von Sachvermögen						
7	+ Einzahlungen aus der Veräußerung von Finanzvermögen						
8	+ Einzahlungen für sonstige Investitionstätigkeiten						
9	= Einzahlungen aus Investitionstätigkeit (Summe Nr. 4 bis 8)						
10	- Auszahlungen für den Erwerb von Grundstücken und Gebäuden						
11	- Auszahlungen für Baumaßnahmen						
12	- Auszahlungen für den Erwerb von beweglichem Sachvermögen	-5.000	-5.000		-5.000	-5.000	-5.000
13	- Auszahlungen für den Erwerb von Finanzvermögen						
14	- Auszahlungen für Investitionsförderungsmaßnahmen						
15	- Auszahlungen für den Erwerb von immateriellen Vermögensgegenständen						
16	= Auszahlungen aus Investitionstätigkeit (Saldo Nr. 10 bis 15)	-5.000	-5.000		-5.000	-5.000	-5.000
17	= Veranschl. Finanzierungsmittelübers./- bedarf aus Invest. (Saldo Nr. 9 und 16)	-5.000	-5.000		-5.000	-5.000	-5.000
18	= Veranschl. Finanzierungsmittelüberschuss/- bedarf (Saldo Nr. 3 und 17)	-235.755	-233.150		-237.700	-242.100	-246.900

Haushaltsplan 2021 der Stadt Markdorf



Einzeldarstellung der Investitionsmaßnahmen Kostenstelle 211011 Grundschülerbetreuung Jakob-Gretser-Schule

Stadt Markdorf

Nr.	Investitionsmaßnahmen Einzahlungs- und Auszahlungsarten	Gesamtang. z. Maßnahme -nachrichtl.-	Ermächtigungs übertragungen aus Vorvorj.	Ansatz 2020	Ansatz 2021	VE
Investition B-2110-002 Erwerb bewegl. Vermögen Ganztagesbetreuung JGS						
9	- Auszahlungen für den Erwerb von beweglichem Sachvermögen	-25.000	0	-5.000	-5.000	0
13	= Summe der Auszahlungen aus Investitionstätigkeit (Summe Nr. 7 - 12)	-25.000	0	-5.000	-5.000	0
14	= Saldo aus Investitionstätigkeit (Saldo Nr. 6 + 13)	-25.000	0	-5.000	-5.000	0
16	= Gesamtkosten der Maßnahme (Summe Nr. 13 + 15)	-25.000	0	-5.000	-5.000	0

Haushaltsplan 2021 der Stadt Markdorf



Teilergebnishaushalt Kostenstelle 211020 Grundschule Leimbach

Stadt Markdorf

Nr.	Teilergebnishaushalt Ertrags- und Aufwandsarten	Ansatz 2020	Ansatz 2021	Plan 2022	Plan 2023	Plan 2024
1	+ Steuern und ähnliche Abgaben					
2	+ Zuweisungen und Zuwendungen, Umlagen		4.750	4.800	4.900	5.000
3	+ Aufgelöste Investitionszuwendungen und -beiträge	13.400	17.150	17.500	17.800	25.000
4	+ Sonstige Transfererträge					
5	+ Entgelte f. öffentl. Leistungen o. Einrichtungen	28.000	35.000	35.700	36.400	37.100
6	+ Sonstige privatrechtliche Leistungsentgelte	7.000	500	500	500	500
7	+ Kostenerstattungen und Kostenumlagen					
8	+ Zinsen und ähnliche Erträge					
9	+ Aktivierte Eigenleistungen und Bestandveränderg.					
10	+ Sonstige ordentliche Erträge					
11	= Ordentliche Erträge (Summe Nr. 1 bis 10)	48.400	57.400	58.500	59.600	67.600
12	- Personalaufwendungen	-120.000	-118.600	-121.000	-123.400	-125.800
13	- Versorgungsaufwendungen					
14	- Aufwendungen für Sach- und Dienstleistungen	-244.000	-210.900	-215.100	-219.200	-223.500
15	- Abschreibungen	-51.750	-58.000	-59.200	-60.400	-61.500
16	- Zinsen und ähnliche Aufwendungen					
17	- Transferaufwendungen					
18	- Sonstige ordentliche Aufwendungen	-12.300	-23.700	-24.100	-24.600	-25.100
19	= Ordentliche Aufwendungen (Summe Nr. 12 bis 18)	-428.050	-411.200	-419.400	-427.600	-435.900
20	= Veranschlagtes ordentliches Ergebnis (Summe Nr. 11 und 19)	-379.650	-353.800	-360.900	-368.000	-368.300
21	+ Erträge aus internen Leistungen	60.375	61.275	62.500	63.700	65.000
22	- Aufwendungen für interne Leistungen	-20.960	-21.260	-21.800	-22.100	-22.600
23	- kalkulatorische Kosten	-24.600				
24	= Veranschlagtes kalkulatorisches Ergebnis (Saldo Nr. 21 bis 23)	14.815	40.015	40.700	41.600	42.400
25	= Veranschlagter Nettoressourcenbedarf/-überschuss (Summe Nr. 20 und 24)	-364.835	-313.785	-320.200	-326.400	-325.900

Haushaltsplan 2021 der Stadt Markdorf



Teilfinanzhaushalt einschließlich Finanzplanung Kostenstelle 211020 Grundschule Leimbach

Stadt Markdorf

Nr.	Teilfinanzhaushalt Einzahlungs- und Auszahlungsarten	Ansatz 2020	Ansatz 2021	VE	Plan 2022	Plan 2023	Plan 2024
1	+ Summe Einzahlungen aus lfd. Verwaltungstätigkeit (o. ao. Ertr. a. Verm.veräuß)	35.000	40.250		41.000	41.800	42.600
2	- Summe Auszahlungen aus lfd. Verwaltungstätigkeit	-376.300	-353.200		-360.200	-367.200	-374.400
3	= Zahlungsmittelüberschuss/-bedarf der Ergebnisrechnung (Saldo Nr. 1 und 2)	-341.300	-312.950		-319.200	-325.400	-331.800
4	+ Einzahlungen aus Investitionszuwendungen	15.000	15.000		214.000	100.000	
5	+ Einzahlungen aus Investitionsbeitr. und ähnl. Entgelten für Invest.tätigkeiten						
6	+ Einzahlungen aus der Veräußerung von Sachvermögen						
7	+ Einzahlungen aus der Veräußerung von Finanzvermögen						
8	+ Einzahlungen für sonstige Investitionstätigkeiten						
9	= Einzahlungen aus Investitionstätigkeit (Summe Nr. 4 bis 8)	15.000	15.000		214.000	100.000	
10	- Auszahlungen für den Erwerb von Grundstücken und Gebäuden						
11	- Auszahlungen für Baumaßnahmen		-100.000		-1.500.000	-300.000	
12	- Auszahlungen für den Erwerb von beweglichem Sachvermögen	-20.000	-25.000		-10.000	-10.000	-10.000
13	- Auszahlungen für den Erwerb von Finanzvermögen						
14	- Auszahlungen für Investitionsförderungsmaßnahmen						
15	- Auszahlungen für den Erwerb von immateriellen Vermögensgegenständen						
16	= Auszahlungen aus Investitionstätigkeit (Saldo Nr. 10 bis 15)	-20.000	-125.000		-1.510.000	-310.000	-10.000
17	= Veranschl. Finanzierungsmittelübers./-bedarf aus Invest. (Saldo Nr. 9 und 16)	-5.000	-110.000		-1.296.000	-210.000	-10.000
18	= Veranschl. Finanzierungsmittelüberschuss/-bedarf (Saldo Nr. 3 und 17)	-346.300	-422.950		-1.615.200	-535.400	-341.800

Haushaltsplan 2021 der Stadt Markdorf



Einzeldarstellung der Investitionsmaßnahmen Kostenstelle 211020 Grundschule Leimbach

Stadt Markdorf

Nr.	Investitionsmaßnahmen Einzahlungs- und Auszahlungsarten	Gesamtang. z. Maßnahme -nachrichtl.-	Ermächtigungs übertragungen aus Vorvorj.	Ansatz 2020	Ansatz 2021	VE
Investition B-2110-003 Erwerb bewegl. Vermögen Grundschule Leimbach						
9	- Auszahlungen für den Erwerb von beweglichem Sachvermögen	-75.000	0	-20.000	-25.000	0
13	= Summe der Auszahlungen aus Investitionstätigkeit (Summe Nr. 7 - 12)	-75.000	0	-20.000	-25.000	0
14	= Saldo aus Investitionstätigkeit (Saldo Nr. 6 + 13)	-75.000	0	-20.000	-25.000	0
16	= Gesamtkosten der Maßnahme (Summe Nr. 13 + 15)	-75.000	0	-20.000	-25.000	0
Investition Z-2110-003 Zuschuss Grundschule Leimbach allgemein						
1	+ Einzahlungen aus Investitionszuwendungen	44.000	0	15.000	15.000	0
6	= Summe der Einzahlungen aus Investitionstätigkeit (Summe Nr. 1 - 5)	44.000	0	15.000	15.000	0
14	= Saldo aus Investitionstätigkeit (Saldo Nr. 6 + 13)	44.000	0	15.000	15.000	0
Investitionsgruppe IG-003 Neubau Ganztagesbereich GS Leimbach						
Investition H-2110-008 Hochbau Neubau Ganztagesbereich GS Leimbach						
8	- Auszahlungen für Baumaßnahmen	-1.900.000	0	0	-100.000	0
13	= Summe der Auszahlungen aus Investitionstätigkeit (Summe Nr. 7 - 12)	-1.900.000	0	0	-100.000	0
14	= Saldo aus Investitionstätigkeit (Saldo Nr. 6 + 13)	-1.900.000	0	0	-100.000	0
16	= Gesamtkosten der Maßnahme (Summe Nr. 13 + 15)	-1.900.000	0	0	-100.000	0
Investition Z-2110-008 Zuschuss Neubau Ganztagesb. GS Leimbach						
1	+ Einzahlungen aus Investitionszuwendungen	300.000	0	0	0	0
6	= Summe der Einzahlungen aus Investitionstätigkeit (Summe Nr. 1 - 5)	300.000	0	0	0	0
14	= Saldo aus Investitionstätigkeit (Saldo Nr. 6 + 13)	300.000	0	0	0	0

Haushaltsplan 2021 der Stadt Markdorf



Teilergebnishaushalt Kostenstelle 211021 Grundschülerbetreuung Leimbach Stadt Markdorf

Nr.	Teilergebnishaushalt Ertrags- und Aufwandsarten	Ansatz 2020	Ansatz 2021	Plan 2022	Plan 2023	Plan 2024
1	+ Steuern und ähnliche Abgaben					
2	+ Zuweisungen und Zuwendungen, Umlagen	5.200	5.200	5.300	5.400	5.500
3	+ Aufgelöste Investitionszuwendungen und -beiträge					
4	+ Sonstige Transfererträge					
5	+ Entgelte f. öffentl. Leistungen o. Einrichtungen	22.000	14.000	14.300	14.600	14.800
6	+ Sonstige privatrechtliche Leistungsentgelte					
7	+ Kostenerstattungen und Kostenumlagen					
8	+ Zinsen und ähnliche Erträge					
9	+ Aktivierte Eigenleistungen und Bestandveränderg.					
10	+ Sonstige ordentliche Erträge					
11	= Ordentliche Erträge (Summe Nr. 1 bis 10)	27.200	19.200	19.600	20.000	20.300
12	- Personalaufwendungen	-61.455	-56.000	-57.200	-58.200	-59.300
13	- Versorgungsaufwendungen					
14	- Aufwendungen für Sach- und Dienstleistungen	-4.000	-5.400	-5.500	-5.600	-5.700
15	- Abschreibungen	-1.550	-1.900	-1.900	-2.000	-2.000
16	- Zinsen und ähnliche Aufwendungen					
17	- Transferaufwendungen					
18	- Sonstige ordentliche Aufwendungen	-1.700	-1.850	-1.900	-2.000	-2.000
19	= Ordentliche Aufwendungen (Summe Nr. 12 bis 18)	-68.705	-65.150	-66.500	-67.800	-69.000
20	= Veranschlagtes ordentliches Ergebnis (Summe Nr. 11 und 19)	-41.505	-45.950	-46.900	-47.800	-48.700
21	+ Erträge aus internen Leistungen					
22	- Aufwendungen für interne Leistungen	-50.775	-51.375	-52.400	-53.400	-54.500
23	- kalkulatorische Kosten					
24	= Veranschlagtes kalkulatorisches Ergebnis (Saldo Nr. 21 bis 23)	-50.775	-51.375	-52.400	-53.400	-54.500
25	= Veranschlagter Nettoressourcenbedarf/-überschuss (Summe Nr. 20 und 24)	-92.280	-97.325	-99.300	-101.200	-103.200

Haushaltsplan 2021 der Stadt Markdorf



Teilfinanzhaushalt einschließlich Finanzplanung Kostenstelle 211021 Grundschülerbetreuung Leimbach

Stadt Markdorf

Nr.	Teilfinanzhaushalt Einzahlungs- und Auszahlungsarten	Ansatz 2020	Ansatz 2021	VE	Plan 2022	Plan 2023	Plan 2024
1	+ Summe Einzahlungen aus lfd. Verwaltungstätigkeit (o. ao. Ertr. a. Verm.veräuß)	27.200	19.200		19.600	20.000	20.300
2	- Summe Auszahlungen aus lfd. Verwaltungstätigkeit	-67.155	-63.250		-64.600	-65.800	-67.000
3	= Zahlungsmittelüberschuss/-bedarf der Ergebnisrechnung (Saldo Nr. 1 und 2)	-39.955	-44.050		-45.000	-45.800	-46.700
4	+ Einzahlungen aus Investitionszuwendungen						
5	+ Einzahlungen aus Investitionsbeitr. und ähnl. Entgelten für Invest.tätigkeiten						
6	+ Einzahlungen aus der Veräußerung von Sachvermögen						
7	+ Einzahlungen aus der Veräußerung von Finanzvermögen						
8	+ Einzahlungen für sonstige Investitionstätigkeiten						
9	= Einzahlungen aus Investitionstätigkeit (Summe Nr. 4 bis 8)						
10	- Auszahlungen für den Erwerb von Grundstücken und Gebäuden						
11	- Auszahlungen für Baumaßnahmen						
12	- Auszahlungen für den Erwerb von beweglichem Sachvermögen	-2.500	-2.500		-2.500	-2.500	-2.500
13	- Auszahlungen für den Erwerb von Finanzvermögen						
14	- Auszahlungen für Investitionsförderungsmaßnahmen						
15	- Auszahlungen für den Erwerb von immateriellen Vermögensgegenständen						
16	= Auszahlungen aus Investitionstätigkeit (Saldo Nr. 10 bis 15)	-2.500	-2.500		-2.500	-2.500	-2.500
17	= Veranschl. Finanzierungsmittelübers./-bedarf aus Invest. (Saldo Nr. 9 und 16)	-2.500	-2.500		-2.500	-2.500	-2.500
18	= Veranschl. Finanzierungsmittelüberschuss/-bedarf (Saldo Nr. 3 und 17)	-42.455	-46.550		-47.500	-48.300	-49.200

Haushaltsplan 2021 der Stadt Markdorf



Einzeldarstellung der Investitionsmaßnahmen Kostenstelle 211021 Grundschülerbetreuung Leimbach

Stadt Markdorf

Nr.	Investitionsmaßnahmen Einzahlungs- und Auszahlungsarten	Gesamtang. z. Maßnahme -nachrichtl.-	Ermächtigungs übertragungen aus Vorvorj.	Ansatz 2020	Ansatz 2021	VE
Investition B-2110-004 Erwerb bewegl. Vermögen Grundschülerbetr. Leimbach						
9	- Auszahlungen für den Erwerb von beweglichem Sachvermögen	-12.500	0	-2.500	-2.500	0
13	= Summe der Auszahlungen aus Investitionstätigkeit (Summe Nr. 7 - 12)	-12.500	0	-2.500	-2.500	0
14	= Saldo aus Investitionstätigkeit (Saldo Nr. 6 + 13)	-12.500	0	-2.500	-2.500	0
16	= Gesamtkosten der Maßnahme (Summe Nr. 13 + 15)	-12.500	0	-2.500	-2.500	0

Haushaltsplan 2021 der Stadt Markdorf



Teilergebnishaushalt Kostenstelle 211030 Grundschulförderklassen Stadt Markdorf

Nr.	Teilergebnishaushalt Ertrags- und Aufwandsarten	Ansatz 2020	Ansatz 2021	Plan 2022	Plan 2023	Plan 2024
1	+ Steuern und ähnliche Abgaben					
2	+ Zuweisungen und Zuwendungen, Umlagen	3.000	3.000	3.100	3.100	3.200
3	+ Aufgelöste Investitionszuwendungen und -beiträge					
4	+ Sonstige Transfererträge					
5	+ Entgelte f. öffentl. Leistungen o. Einrichtungen					
6	+ Sonstige privatrechtliche Leistungsentgelte					
7	+ Kostenerstattungen und Kostenumlagen					
8	+ Zinsen und ähnliche Erträge					
9	+ Aktivierte Eigenleistungen und Bestandveränderg.					
10	+ Sonstige ordentliche Erträge					
11	= Ordentliche Erträge (Summe Nr. 1 bis 10)	3.000	3.000	3.100	3.100	3.200
12	- Personalaufwendungen					
13	- Versorgungsaufwendungen					
14	- Aufwendungen für Sach- und Dienstleistungen	-10.250	-5.050	-5.100	-5.100	-5.200
15	- Abschreibungen					
16	- Zinsen und ähnliche Aufwendungen					
17	- Transferaufwendungen					
18	- Sonstige ordentliche Aufwendungen	-250	-250	-300	-300	-300
19	= Ordentliche Aufwendungen (Summe Nr. 12 bis 18)	-10.500	-5.300	-5.400	-5.400	-5.500
20	= Veranschlagtes ordentliches Ergebnis (Summe Nr. 11 und 19)	-7.500	-2.300	-2.300	-2.300	-2.300
21	+ Erträge aus internen Leistungen					
22	- Aufwendungen für interne Leistungen					
23	- kalkulatorische Kosten					
24	= Veranschlagtes kalkulatorisches Ergebnis (Saldo Nr. 21 bis 23)					
25	= Veranschlagter Nettoressourcenbedarf/-überschuss (Summe Nr. 20 und 24)	-7.500	-2.300	-2.300	-2.300	-2.300

Haushaltsplan 2021 der Stadt Markdorf



Teilfinanzhaushalt einschließlich Finanzplanung Kostenstelle 211030 Grundschulförderklassen

Stadt Markdorf

Nr.	Teilfinanzhaushalt Einzahlungs- und Auszahlungsarten	Ansatz 2020	Ansatz 2021	VE	Plan 2022	Plan 2023	Plan 2024
1	+ Summe Einzahlungen aus lfd. Verwaltungstätigkeit (o. ao. Ertr. a. Verm.veräuß)	3.000	3.000		3.100	3.100	3.200
2	- Summe Auszahlungen aus lfd. Verwaltungstätigkeit	-10.500	-5.300		-5.400	-5.400	-5.500
3	= Zahlungsmittelüberschuss/-bedarf der Ergebnisrechnung (Saldo Nr. 1 und 2)	-7.500	-2.300		-2.300	-2.300	-2.300
4	+ Einzahlungen aus Investitionszuwendungen						
5	+ Einzahlungen aus Investitionsbeitr. und ähnl. Entgelten für Invest.tätigkeiten						
6	+ Einzahlungen aus der Veräußerung von Sachvermögen						
7	+ Einzahlungen aus der Veräußerung von Finanzvermögen						
8	+ Einzahlungen für sonstige Investitionstätigkeiten						
9	= Einzahlungen aus Investitionstätigkeit (Summe Nr. 4 bis 8)						
10	- Auszahlungen für den Erwerb von Grundstücken und Gebäuden						
11	- Auszahlungen für Baumaßnahmen						
12	- Auszahlungen für den Erwerb von beweglichem Sachvermögen						
13	- Auszahlungen für den Erwerb von Finanzvermögen						
14	- Auszahlungen für Investitionsförderungsmaßnahmen						
15	- Auszahlungen für den Erwerb von immateriellen Vermögensgegenständen						
16	= Auszahlungen aus Investitionstätigkeit (Saldo Nr. 10 bis 15)						
17	= Veranschl. Finanzierungsmittelübers./- bedarf aus Invest. (Saldo Nr. 9 und 16)						
18	= Veranschl. Finanzierungsmittelüberschuss/- bedarf (Saldo Nr. 3 und 17)	-7.500	-2.300		-2.300	-2.300	-2.300

Haushaltsplan 2021 der Stadt Markdorf



Teilergebnishaushalt Kostenstelle 211040 Grundschulkonzeption Markdorf

Stadt Markdorf

Nr.	Teilergebnishaushalt Ertrags- und Aufwandsarten	Ansatz 2020	Ansatz 2021	Plan 2022	Plan 2023	Plan 2024
1	+ Steuern und ähnliche Abgaben					
2	+ Zuweisungen und Zuwendungen, Umlagen					
3	+ Aufgelöste Investitionszuwendungen und -beiträge					
4	+ Sonstige Transfererträge					
5	+ Entgelte f. öffentl. Leistungen o. Einrichtungen					
6	+ Sonstige privatrechtliche Leistungsentgelte					
7	+ Kostenerstattungen und Kostenumlagen					
8	+ Zinsen und ähnliche Erträge					
9	+ Aktivierte Eigenleistungen und Bestandveränderg.					
10	+ Sonstige ordentliche Erträge					
11	= Ordentliche Erträge (Summe Nr. 1 bis 10)					
12	- Personalaufwendungen					
13	- Versorgungsaufwendungen					
14	- Aufwendungen für Sach- und Dienstleistungen					
15	- Abschreibungen					
16	- Zinsen und ähnliche Aufwendungen					
17	- Transferaufwendungen					
18	- Sonstige ordentliche Aufwendungen					
19	= Ordentliche Aufwendungen (Summe Nr. 12 bis 18)					
20	= Veranschlagtes ordentliches Ergebnis (Summe Nr. 11 und 19)					
21	+ Erträge aus internen Leistungen					
22	- Aufwendungen für interne Leistungen					
23	- kalkulatorische Kosten					
24	= Veranschlagtes kalkulatorisches Ergebnis (Saldo Nr. 21 bis 23)					
25	= Veranschlagter Nettoressourcenbedarf/-überschuss (Summe Nr. 20 und 24)					

Haushaltsplan 2021 der Stadt Markdorf



Teilfinanzhaushalt einschließlich Finanzplanung Kostenstelle 211040 Grundschulkonzeption Markdorf

Stadt Markdorf

Nr.	Teilfinanzhaushalt Einzahlungs- und Auszahlungsarten	Ansatz 2020	Ansatz 2021	VE	Plan 2022	Plan 2023	Plan 2024
1	+ Summe Einzahlungen aus lfd. Verwaltungstätigkeit (o. ao. Ertr. a. Verm.veräuß)						
2	- Summe Auszahlungen aus lfd. Verwaltungstätigkeit						
3	= Zahlungsmittelüberschuss/-bedarf der Ergebnisrechnung (Saldo Nr. 1 und 2)						
4	+ Einzahlungen aus Investitionszuwendungen						
5	+ Einzahlungen aus Investitionsbeitr. und ähnl. Entgelten für Invest.tätigkeiten						
6	+ Einzahlungen aus der Veräußerung von Sachvermögen						
7	+ Einzahlungen aus der Veräußerung von Finanzvermögen						
8	+ Einzahlungen für sonstige Investitionstätigkeiten						
9	= Einzahlungen aus Investitionstätigkeit (Summe Nr. 4 bis 8)						
10	- Auszahlungen für den Erwerb von Grundstücken und Gebäuden						
11	- Auszahlungen für Baumaßnahmen	-1.300.000					
12	- Auszahlungen für den Erwerb von beweglichem Sachvermögen						
13	- Auszahlungen für den Erwerb von Finanzvermögen						
14	- Auszahlungen für Investitionsförderungsmaßnahmen						
15	- Auszahlungen für den Erwerb von immateriellen Vermögensgegenständen						
16	= Auszahlungen aus Investitionstätigkeit (Saldo Nr. 10 bis 15)	-1.300.000					
17	= Veransch. Finanzierungsmittelübers./- bedarf aus Invest. (Saldo Nr. 9 und 16)	-1.300.000					
18	= Veransch. Finanzierungsmittelüberschuss/- bedarf (Saldo Nr. 3 und 17)	-1.300.000					

Haushaltsplan 2021 der Stadt Markdorf



Einzeldarstellung der Investitionsmaßnahmen Kostenstelle 211040 Grundschulkonzeption Markdorf

Stadt Markdorf

Nr.	Investitionsmaßnahmen Einzahlungs- und Auszahlungsarten	Gesamtang. z. Maßnahme -nachrichtl.-	Ermächtigungs übertragungen aus Vorvorj.	Ansatz 2020	Ansatz 2021	VE
Investitionsgruppe IG-001 Grundschulkonzeption Markdorf						
Investition H-2110-006 Hochbau Grundschulkonzeption						
8	- Auszahlungen für Baumaßnahmen	-1.300.000	0	-1.300.000	0	0
13	= Summe der Auszahlungen aus Investitionstätigkeit (Summe Nr. 7 - 12)	-1.300.000	0	-1.300.000	0	0
14	= Saldo aus Investitionstätigkeit (Saldo Nr. 6 + 13)	-1.300.000	0	-1.300.000	0	0
16	= Gesamtkosten der Maßnahme (Summe Nr. 13 + 15)	-1.300.000	0	-1.300.000	0	0

Haushaltsplan 2021 der Stadt Markdorf



Teilergebnishaushalt Kostenstelle 211050 Grundschule am BZM

Stadt Markdorf

Nr.	Teilergebnishaushalt Ertrags- und Aufwandsarten	Ansatz 2020	Ansatz 2021	Plan 2022	Plan 2023	Plan 2024
1	+ Steuern und ähnliche Abgaben					
2	+ Zuweisungen und Zuwendungen, Umlagen					
3	+ Aufgelöste Investitionszuwendungen und -beiträge					
4	+ Sonstige Transfererträge					
5	+ Entgelte f. öffentl. Leistungen o. Einrichtungen					
6	+ Sonstige privatrechtliche Leistungsentgelte					
7	+ Kostenerstattungen und Kostenumlagen					
8	+ Zinsen und ähnliche Erträge					
9	+ Aktivierte Eigenleistungen und Bestandveränderg.					
10	+ Sonstige ordentliche Erträge					
11	= Ordentliche Erträge (Summe Nr. 1 bis 10)					
12	- Personalaufwendungen					
13	- Versorgungsaufwendungen					
14	- Aufwendungen für Sach- und Dienstleistungen					
15	- Abschreibungen					
16	- Zinsen und ähnliche Aufwendungen					
17	- Transferaufwendungen					
18	- Sonstige ordentliche Aufwendungen					
19	= Ordentliche Aufwendungen (Summe Nr. 12 bis 18)					
20	= Veranschlagtes ordentliches Ergebnis (Summe Nr. 11 und 19)					
21	+ Erträge aus internen Leistungen					
22	- Aufwendungen für interne Leistungen					
23	- kalkulatorische Kosten					
24	= Veranschlagtes kalkulatorisches Ergebnis (Saldo Nr. 21 bis 23)					
25	= Veranschlagter Nettoressourcenbedarf/-überschuss (Summe Nr. 20 und 24)					

Haushaltsplan 2021 der Stadt Markdorf



Teilfinanzhaushalt einschließlich Finanzplanung Kostenstelle 211050 Grundschule am BZM

Stadt Markdorf

Nr.	Teilfinanzhaushalt Einzahlungs- und Auszahlungsarten	Ansatz 2020	Ansatz 2021	VE	Plan 2022	Plan 2023	Plan 2024
1	+ Summe Einzahlungen aus lfd. Verwaltungstätigkeit (o. ao. Ertr. a. Verm.veräuß)						
2	- Summe Auszahlungen aus lfd. Verwaltungstätigkeit						
3	= Zahlungsmittelüberschuss/-bedarf der Ergebnisrechnung (Saldo Nr. 1 und 2)						
4	+ Einzahlungen aus Investitionszuwendungen						800.000
5	+ Einzahlungen aus Investitionsbeitr. und ähnl. Entgelten für Invest.tätigkeiten						
6	+ Einzahlungen aus der Veräußerung von Sachvermögen						
7	+ Einzahlungen aus der Veräußerung von Finanzvermögen						
8	+ Einzahlungen für sonstige Investitionstätigkeiten						
9	= Einzahlungen aus Investitionstätigkeit (Summe Nr. 4 bis 8)						800.000
10	- Auszahlungen für den Erwerb von Grundstücken und Gebäuden						
11	- Auszahlungen für Baumaßnahmen		-150.000		-550.000	-550.000	-5.000.000
12	- Auszahlungen für den Erwerb von beweglichem Sachvermögen						
13	- Auszahlungen für den Erwerb von Finanzvermögen						
14	- Auszahlungen für Investitionsförderungsmaßnahmen						
15	- Auszahlungen für den Erwerb von immateriellen Vermögensgegenständen						
16	= Auszahlungen aus Investitionstätigkeit (Saldo Nr. 10 bis 15)		-150.000		-550.000	-550.000	-5.000.000
17	= Veranschl. Finanzierungsmittelübers./-bedarf aus Invest. (Saldo Nr. 9 und 16)		-150.000		-550.000	-550.000	-4.200.000
18	= Veranschl. Finanzierungsmittelüberschuss/-bedarf (Saldo Nr. 3 und 17)		-150.000		-550.000	-550.000	-4.200.000

Haushaltsplan 2021 der Stadt Markdorf



Einzeldarstellung der Investitionsmaßnahmen Kostenstelle 211050 Grundschule am BZM

Stadt Markdorf

Nr.	Investitionsmaßnahmen Einzahlungs- und Auszahlungsarten	Gesamtang. z. Maßnahme -nachrichtl.-	Ermächtigungs übertragungen aus Vorvorj.	Ansatz 2020	Ansatz 2021	VE
Investition H-2110-011 Hochbau Neubau Grundschule am BZM						
8	- Auszahlungen für Baumaßnahmen	-6.250.000	0	0	-150.000	0
13	= Summe der Auszahlungen aus Investitionstätigkeit (Summe Nr. 7 - 12)	-6.250.000	0	0	-150.000	0
14	= Saldo aus Investitionstätigkeit (Saldo Nr. 6 + 13)	-6.250.000	0	0	-150.000	0
16	= Gesamtkosten der Maßnahme (Summe Nr. 13 + 15)	-6.250.000	0	0	-150.000	0
Investitionsgruppe IG-004 Neubau Turnhalle Jakob-Gretser-Schule						
Investition Z-2110-009 Zuschuss Neubau Grundschule am BZM						
1	+ Einzahlungen aus Investitionszuwendungen	800.000	0	0	0	0
6	= Summe der Einzahlungen aus Investitionstätigkeit (Summe Nr. 1 - 5)	800.000	0	0	0	0
14	= Saldo aus Investitionstätigkeit (Saldo Nr. 6 + 13)	800.000	0	0	0	0

Teilhaushalt 3 Schulen

Produktgruppe 21.50 Sonstige schulische Aufgaben und Einrichtungen

Produkt 21500000 Sonstige schulische Aufgaben und Einrichtungen

Kurzbeschreibung

- Schülerversicherung

Teilhaushalt 3	Schulen	
Produktgruppe	21.50	Sonstige schulische Aufgaben und Einrichtungen
Produkt	21500300	Förderung von Schulen in anderer Trägerschaft

Kurzbeschreibung

- Bearbeitung der im Wesentlichen finanziellen Förderung von Schulen in anderer Trägerschaft

Allgemeine Ziele:

- Bedarfsgerechte und angemessene Förderung der Schulen in anderer Trägerschaft

Kostenstelle 215001**Bildungszentrum Markdorf**

Am BZ-Areal laufen weiterhin umfangreiche Sanierungsmaßnahmen. Sowohl am Schulgebäude und der Cafeteria als auch an der alten Turnhalle. Die Stadt beteiligt sich gemäß dem zwischen dem Schulträger – der Landkreis Bodenseekreis – und der Stadt geschlossenen Vertrag an den Kosten für die Sanierung.

Die Stadt Markdorf trägt darüber hinaus 43,78 % an den laufenden jährlichen Kosten.

Haushaltsplan 2021 der Stadt Markdorf



Teilergebnishaushalt Produktgruppe 2150 Sonstige schulische Aufgaben und Einrichtungen - [THH 3]

Stadt Markdorf

Nr.	Teilergebnishaushalt Ertrags- und Aufwandsarten	Ansatz 2020	Ansatz 2021	Plan 2022	Plan 2023	Plan 2024
1	+ Steuern und ähnliche Abgaben					
2	+ Zuweisungen und Zuwendungen, Umlagen					
3	+ Aufgelöste Investitionszuwendungen und -beiträge					
4	+ Sonstige Transfererträge					
5	+ Entgelte f. öffentl. Leistungen o. Einrichtungen					
6	+ Sonstige privatrechtliche Leistungsentgelte					
7	+ Kostenerstattungen und Kostenumlagen					
8	+ Zinsen und ähnliche Erträge					
9	+ Aktivierte Eigenleistungen und Bestandveränderg.					
10	+ Sonstige ordentliche Erträge					
11	= Ordentliche Erträge (Summe Nr. 1 bis 10)					
12	- Personalaufwendungen					
13	- Versorgungsaufwendungen					
14	- Aufwendungen für Sach- und Dienstleistungen					
15	- Abschreibungen	-39.600	-39.600	-40.400	-41.200	-41.900
16	- Zinsen und ähnliche Aufwendungen					
17	- Transferaufwendungen	-1.000	-1.000	-1.000	-1.000	-1.100
18	- Sonstige ordentliche Aufwendungen	-880.000	-883.000	-900.700	-918.300	-936.000
19	= Ordentliche Aufwendungen (Summe Nr. 12 bis 18)	-920.600	-923.600	-942.100	-960.500	-979.000
20	= Veranschlagtes ordentliches Ergebnis (Summe Nr. 11 und 19)	-920.600	-923.600	-942.100	-960.500	-979.000
21	+ Erträge aus internen Leistungen					
22	- Aufwendungen für interne Leistungen					
23	- kalkulatorische Kosten					
24	= Veranschlagtes kalkulatorisches Ergebnis (Saldo Nr. 21 bis 23)					
25	= Veranschlagter Nettoressourcenbedarf/-überschuss (Summe Nr. 20 und 24)	-920.600	-923.600	-942.100	-960.500	-979.000

Haushaltsplan 2021 der Stadt Markdorf



Teilfinanzhaushalt einschließlich Finanzplanung Produktgruppe 2150 Sonstige schulische Aufgaben und Einrichtungen - [THH 3]

Stadt Markdorf

Nr.	Teilfinanzhaushalt Einzahlungs- und Auszahlungsarten	Ansatz 2020	Ansatz 2021	VE	Plan 2022	Plan 2023	Plan 2024
1	+ Summe Einzahlungen aus lfd. Verwaltungstätigkeit (o. ao. Ertr. a. Verm.veräuß)						
2	- Summe Auszahlungen aus lfd. Verwaltungstätigkeit	-881.000	-884.000		-901.700	-919.300	-937.100
3	= Zahlungsmittelüberschuss/-bedarf der Ergebnisrechnung (Saldo Nr. 1 und 2)	-881.000	-884.000		-901.700	-919.300	-937.100
4	+ Einzahlungen aus Investitionszuwendungen						
5	+ Einzahlungen aus Investitionsbeitr. und ähnl. Entgelten für Invest.tätigkeiten						
6	+ Einzahlungen aus der Veräußerung von Sachvermögen						
7	+ Einzahlungen aus der Veräußerung von Finanzvermögen						
8	+ Einzahlungen für sonstige Investitionstätigkeiten						
9	= Einzahlungen aus Investitionstätigkeit (Summe Nr. 4 bis 8)						
10	- Auszahlungen für den Erwerb von Grundstücken und Gebäuden						
11	- Auszahlungen für Baumaßnahmen						
12	- Auszahlungen für den Erwerb von beweglichem Sachvermögen						
13	- Auszahlungen für den Erwerb von Finanzvermögen						
14	- Auszahlungen für Investitionsförderungsmaßnahmen	-1.775.000	-2.135.000		-1.555.000	-1.555.000	-575.000
15	- Auszahlungen für den Erwerb von immateriellen Vermögensgegenständen						
16	= Auszahlungen aus Investitionstätigkeit (Saldo Nr. 10 bis 15)	-1.775.000	-2.135.000		-1.555.000	-1.555.000	-575.000
17	= Veranschl. Finanzierungsmittelübers./- bedarf aus Invest. (Saldo Nr. 9 und 16)	-1.775.000	-2.135.000		-1.555.000	-1.555.000	-575.000
18	= Veranschl. Finanzierungsmittelüberschuss/- bedarf (Saldo Nr. 3 und 17)	-2.656.000	-3.019.000		-2.456.700	-2.474.300	-1.512.100

Haushaltsplan 2021 der Stadt Markdorf



Einzeldarstellung der Investitionsmaßnahmen Produktgruppe 2150 Sonstige schulische Aufgaben und Einrichtungen - [THH 3]

Stadt Markdorf

Nr.	Investitionsmaßnahmen Einzahlungs- und Auszahlungsarten	Gesamtang. z. Maßnahme -nachrichtl.-	Ermächtigungs übertragungen aus Vorvorj.	Ansatz 2020	Ansatz 2021	VE
Investition Z-2150-001 Zuschuss BZ Markdorf						
11	- Auszahlungen für Investitionsförderungsmaßnahmen	-7.595.000	0	-1.775.000	-2.135.000	0
13	= Summe der Auszahlungen aus Investitionstätigkeit (Summe Nr. 7 - 12)	-7.595.000	0	-1.775.000	-2.135.000	0
14	= Saldo aus Investitionstätigkeit (Saldo Nr. 6 + 13)	-7.595.000	0	-1.775.000	-2.135.000	0
16	= Gesamtkosten der Maßnahme (Summe Nr. 13 + 15)	-7.595.000	0	-1.775.000	-2.135.000	0

Haushaltsplan 2021 der Stadt Markdorf



Teilergebnishaushalt Kostenstelle 215010 Bildungszentrum Markdorf

Stadt Markdorf

Nr.	Teilergebnishaushalt Ertrags- und Aufwandsarten	Ansatz 2020	Ansatz 2021	Plan 2022	Plan 2023	Plan 2024
1	+ Steuern und ähnliche Abgaben					
2	+ Zuweisungen und Zuwendungen, Umlagen					
3	+ Aufgelöste Investitionszuwendungen und -beiträge					
4	+ Sonstige Transfererträge					
5	+ Entgelte f. öffentl. Leistungen o. Einrichtungen					
6	+ Sonstige privatrechtliche Leistungsentgelte					
7	+ Kostenerstattungen und Kostenumlagen					
8	+ Zinsen und ähnliche Erträge					
9	+ Aktivierte Eigenleistungen und Bestandveränderg.					
10	+ Sonstige ordentliche Erträge					
11	= Ordentliche Erträge (Summe Nr. 1 bis 10)					
12	- Personalaufwendungen					
13	- Versorgungsaufwendungen					
14	- Aufwendungen für Sach- und Dienstleistungen					
15	- Abschreibungen	-39.600	-39.600	-40.400	-41.200	-41.900
16	- Zinsen und ähnliche Aufwendungen					
17	- Transferaufwendungen	-1.000	-1.000	-1.000	-1.000	-1.100
18	- Sonstige ordentliche Aufwendungen	-800.000	-800.000	-816.000	-832.000	-848.000
19	= Ordentliche Aufwendungen (Summe Nr. 12 bis 18)	-840.600	-840.600	-857.400	-874.200	-891.000
20	= Veranschlagtes ordentliches Ergebnis (Summe Nr. 11 und 19)	-840.600	-840.600	-857.400	-874.200	-891.000
21	+ Erträge aus internen Leistungen					
22	- Aufwendungen für interne Leistungen					
23	- kalkulatorische Kosten					
24	= Veranschlagtes kalkulatorisches Ergebnis (Saldo Nr. 21 bis 23)					
25	= Veranschlagter Nettoressourcenbedarf/-überschuss (Summe Nr. 20 und 24)	-840.600	-840.600	-857.400	-874.200	-891.000

Haushaltsplan 2021 der Stadt Markdorf



Teilfinanzhaushalt einschließlich Finanzplanung Kostenstelle 215010 Bildungszentrum Markdorf

Stadt Markdorf

Nr.	Teilfinanzhaushalt Einzahlungs- und Auszahlungsarten	Ansatz 2020	Ansatz 2021	VE	Plan 2022	Plan 2023	Plan 2024
1	+ Summe Einzahlungen aus lfd. Verwaltungstätigkeit (o. ao. Ertr. a. Verm.veräuß)						
2	- Summe Auszahlungen aus lfd. Verwaltungstätigkeit	-801.000	-801.000		-817.000	-833.000	-849.100
3	= Zahlungsmittelüberschuss/-bedarf der Ergebnisrechnung (Saldo Nr. 1 und 2)	-801.000	-801.000		-817.000	-833.000	-849.100
4	+ Einzahlungen aus Investitionszuwendungen						
5	+ Einzahlungen aus Investitionsbeitr. und ähnl. Entgelten für Invest.tätigkeiten						
6	+ Einzahlungen aus der Veräußerung von Sachvermögen						
7	+ Einzahlungen aus der Veräußerung von Finanzvermögen						
8	+ Einzahlungen für sonstige Investitionstätigkeiten						
9	= Einzahlungen aus Investitionstätigkeit (Summe Nr. 4 bis 8)						
10	- Auszahlungen für den Erwerb von Grundstücken und Gebäuden						
11	- Auszahlungen für Baumaßnahmen						
12	- Auszahlungen für den Erwerb von beweglichem Sachvermögen						
13	- Auszahlungen für den Erwerb von Finanzvermögen						
14	- Auszahlungen für Investitionsförderungsmaßnahmen	-1.775.000	-2.135.000		-1.555.000	-1.555.000	-575.000
15	- Auszahlungen für den Erwerb von immateriellen Vermögensgegenständen						
16	= Auszahlungen aus Investitionstätigkeit (Saldo Nr. 10 bis 15)	-1.775.000	-2.135.000		-1.555.000	-1.555.000	-575.000
17	= Veranschl. Finanzierungsmittelübers./- bedarf aus Invest. (Saldo Nr. 9 und 16)	-1.775.000	-2.135.000		-1.555.000	-1.555.000	-575.000
18	= Veranschl. Finanzierungsmittelüberschuss/- bedarf (Saldo Nr. 3 und 17)	-2.576.000	-2.936.000		-2.372.000	-2.388.000	-1.424.100

Haushaltsplan 2021 der Stadt Markdorf



Einzeldarstellung der Investitionsmaßnahmen Kostenstelle 215010 Bildungszentrum Markdorf

Stadt Markdorf

Nr.	Investitionsmaßnahmen Einzahlungs- und Auszahlungsarten	Gesamtang. z. Maßnahme -nachrichtl.-	Ermächtigungs übertragungen aus Vorvorj.	Ansatz 2020	Ansatz 2021	VE
Investition Z-2150-001 Zuschuss BZ Markdorf						
11	- Auszahlungen für Investitionsförderungsmaßnahmen	-7.595.000	0	-1.775.000	-2.135.000	0
13	= Summe der Auszahlungen aus Investitionstätigkeit (Summe Nr. 7 - 12)	-7.595.000	0	-1.775.000	-2.135.000	0
14	= Saldo aus Investitionstätigkeit (Saldo Nr. 6 + 13)	-7.595.000	0	-1.775.000	-2.135.000	0
16	= Gesamtkosten der Maßnahme (Summe Nr. 13 + 15)	-7.595.000	0	-1.775.000	-2.135.000	0

Teilhaushalt 4

Sport, Kultur, Soziales und Kinderbetreuungs- einrichtungen



PROJEKT			
Neubau Kindertagesstätte Markdorf Süd Am Sportplatz 14, 88677 Markdorf			
BAUGESUCH			DATUM 05.08.2019
ANSICHT N-O-S-W			
PLANNUMMER DE090_9.1.1_EP_AN_XX_G.005_- G.005			
WÄRMEDÄMMUNG	ALUT	AUSSEN	INNEN
1.100	317/178	424.20 m ² S. NIK	⊗
ANLEGER		BAUHER	
05.08.2019		05.08.2019	
05.08.2019		05.08.2019	
STADT MARKDORF		STADT MARKDORF	
VERTRAGSNUMMER		VERTRAGSNUMMER	
00000000		00000000	
00000000		00000000	
00000000		00000000	
00000000		00000000	

Teilhaushalt 4

Kostenstelle	Kostenträger	Bezeichnung Kostenstelle
252001	25200100	Kunstgegenstände
252101	25210000	Archiv
261000	26100000	Kulturamt
262000	26200400	Musikpflege
271000	27100000	Volkshochschulen
272000	27200000	Öffentliche Büchereien/ Bibliothek
281000	28100000	Sonstige Kulturpflege
281001	28100000	Galerie Ulrichstraße
281002	28100000	Heimat- und Kulturpflege
291000	29100000	Kirchen
314001	31400200	Soziale Einrichtungen für pflegebedürftige, ältere Menschen
314003	31400500	Soziale Einrichtungen für Wohnungslose
314004	31400700	Unterbringung von Asylbewerber
	31801000	Unterbringung von Asylbewerber
314002	31400900	Mehrgenerationenhaus
316000	31600000	Allgemeine Wohlfahrt
318000	31800000	Allgemeine Sozialverwaltung und Behindertenbeauftragter
318002	31800000	Allgemeine soziale Hilfe
318001	31800000	Altenveranstaltungen und Altersjubilare
362000	36200400	Einrichtungen der Jugendarbeit,-pfleger und-café
362001	36200400	Jugendraum Tennishalle/ Trendsportanlage
363000	36300600	Hilfen für junge Menschen und Ihre Familien
365000	36500101	Kindergarten St. Elisabeth
365001	36500101	Kindergarten Pestalozzi
365002	36500101	Kindergarten St. Josef
365003	36500101	Kindergarten St. Martin
365004	36500101	Kindergarten Altes Schulhaus
365005	36500101	Kindergarten Hepbach
365006	36500101	Kindergarten Markdorf-Süd

365007	36500101	Waldkindergarten
365009	36500101	Kath. Kindergarten St. Nikolaus
365021	36500101	Kleinkinderbetreuung KiGa Pestalozzi
365022	36500101	Kleinkinderbetreuung KiGa St. Josef
365023	36500101	Kleinkindbetreuung KiGa St. Martin
365024	36500101	Kleinkinderbetreuung KiGa Altes Schulhaus
365025	36500101	Kleinkinderbetreuung KiGa Hepbach
365026	36500101	Kleinkinderbetreuung KiGa Markdorf-Süd
365028	36500101	Kleinkinderbetreuung Standort Leimbach
365090	36500101	Kindergartenförderung
365091	36500101	Kindergärten Ferienbetreuung
414000	41400000	Maßnahmen der Gesundheitspflege
421000	42100000	Förderung des Sports
424101	42410100	MZH Leimbach
424105	42410100	Sporthallen Markdorf-Süd
424102	42410100	Sporthalle LBZ –außerschulisch-
424100	42410200	Sportplätze
424103	42410200	Sportplatz Markdorf
424104	42410200	Sportplatz Ittendorf
424106	42410300	Verkehrsübungsplatz

Haushaltsplan 2021 der Stadt Markdorf



Teilergebnishaushalt Teilhaushalt 4 Sport, Kultur und Soziales

Stadt Markdorf

Nr.	Teilergebnishaushalt Ertrags- und Aufwandsarten	Ansatz 2020	Ansatz 2021	Plan 2022	Plan 2023	Plan 2024
1	+ Steuern und ähnliche Abgaben					
2	+ Zuweisungen und Zuwendungen, Umlagen	2.164.750	2.328.195	2.374.800	2.421.200	2.467.900
3	+ Aufgelöste Investitionszuwendungen und -beiträge	28.400	43.500	51.100	57.300	52.300
4	+ Sonstige Transfererträge					
5	+ Entgelte f. öffentl. Leistungen o. Einrichtungen	966.800	1.354.800	1.382.200	1.408.900	1.513.100
6	+ Sonstige privatrechtliche Leistungsentgelte	349.050	67.500	68.800	70.000	71.600
7	+ Kostenerstattungen und Kostenumlagen	62.700	55.860	57.000	58.100	59.200
8	+ Zinsen und ähnliche Erträge					
9	+ Aktivierte Eigenleistungen und Bestandveränderg.					
10	+ Sonstige ordentliche Erträge					
11	= Ordentliche Erträge (Summe Nr. 1 bis 10)	3.571.700	3.849.855	3.933.900	4.015.500	4.164.100
12	- Personalaufwendungen	-4.836.517	-5.191.000	-5.797.100	-5.924.500	-6.052.700
13	- Versorgungsaufwendungen					
14	- Aufwendungen für Sach- und Dienstleistungen	-1.354.860	-1.131.210	-1.049.300	-1.062.950	-1.098.350
15	- Abschreibungen	-459.720	-665.995	-754.650	-768.450	-847.550
16	- Zinsen und ähnliche Aufwendungen					
17	- Transferaufwendungen	-1.394.895	-1.287.420	-1.313.400	-1.339.100	-1.364.700
18	- Sonstige ordentliche Aufwendungen	-504.690	-594.099	-600.700	-613.000	-624.700
19	= Ordentliche Aufwendungen (Summe Nr. 12 bis 18)	-8.550.682	-8.869.724	-9.515.150	-9.708.000	-9.988.000
20	= Veranschlagtes ordentliches Ergebnis (Summe Nr. 11 und 19)	-4.978.982	-5.019.869	-5.581.250	-5.692.500	-5.823.900
21	+ Erträge aus internen Leistungen	182.555	182.255	185.800	189.600	193.100
22	- Aufwendungen für interne Leistungen	-923.450	-996.625	-1.015.525	-1.036.125	-1.055.925
23	- kalkulatorische Kosten	-494.600	-557.700	-635.350	-616.800	-597.400
24	= Veranschlagtes kalkulatorisches Ergebnis (Saldo Nr. 21 bis 23)	-1.235.495	-1.372.070	-1.465.075	-1.463.325	-1.460.225
25	= Veranschlagter Nettoressourcenbedarf/-überschuss (Summe Nr. 20 und 24)	-6.214.477	-6.391.939	-7.046.325	-7.155.825	-7.284.125

Haushaltsplan 2021 der Stadt Markdorf



Teilfinanzhaushalt einschließlich Finanzplanung Teilhaushalt 4 Sport, Kultur und Soziales

Stadt Markdorf

Nr.	Teilfinanzhaushalt Einzahlungs- und Auszahlungsarten	Ansatz 2020	Ansatz 2021	VE	Plan 2022	Plan 2023	Plan 2024
1	+ Summe Einzahlungen aus lfd. Verwaltungstätigkeit (o. ao. Ertr. a. Verm.veräuß)	3.543.300	3.806.355		3.882.800	3.958.200	4.111.800
2	- Summe Auszahlungen aus lfd. Verwaltungstätigkeit	-8.090.962	-8.203.729		-8.760.500	-8.939.550	-9.140.450
3	= Zahlungsmittelüberschuss/-bedarf der Ergebnisrechnung (Saldo Nr. 1 und 2)	-4.547.662	-4.397.374		-4.877.700	-4.981.350	-5.028.650
4	+ Einzahlungen aus Investitionszuwendungen	188.000	568.000		421.000	30.000	240.000
5	+ Einzahlungen aus Investitionsbeitr. und ähnl. Entgelten für Invest.tätigkeiten						
6	+ Einzahlungen aus der Veräußerung von Sachvermögen						
7	+ Einzahlungen aus der Veräußerung von Finanzvermögen						
8	+ Einzahlungen für sonstige Investitionstätigkeiten						
9	= Einzahlungen aus Investitionstätigkeit (Summe Nr. 4 bis 8)	188.000	568.000		421.000	30.000	240.000
10	- Auszahlungen für den Erwerb von Grundstücken und Gebäuden						
11	- Auszahlungen für Baumaßnahmen	-6.938.000	-3.336.000		-2.200.000	-1.510.000	-1.400.000
12	- Auszahlungen für den Erwerb von beweglichem Sachvermögen	-168.000	-349.500		-65.500	-65.500	-65.500
13	- Auszahlungen für den Erwerb von Finanzvermögen						
14	- Auszahlungen für Investitionsförderungsmaßnahmen	-40.000	-92.000				
15	- Auszahlungen für den Erwerb von immateriellen Vermögensgegenständen						
16	= Auszahlungen aus Investitionstätigkeit (Saldo Nr. 10 bis 15)	-7.146.000	-3.777.500		-2.265.500	-1.575.500	-1.465.500
17	= Veranschl. Finanzierungsmittelübers./- bedarf aus Invest. (Saldo Nr. 9 und 16)	-6.958.000	-3.209.500		-1.844.500	-1.545.500	-1.225.500
18	= Veranschl. Finanzierungsmittelüberschuss/- bedarf (Saldo Nr. 3 und 17)	-11.505.662	-7.606.874		-6.722.200	-6.526.850	-6.254.150

Haushaltsplan 2021 der Stadt Markdorf



Teilergebnishaushalt Produktbereich 25 Archiv

Stadt Markdorf

Nr.	Teilergebnishaushalt Ertrags- und Aufwandsarten	Ansatz 2020	Ansatz 2021	Plan 2022	Plan 2023	Plan 2024
1	+ Steuern und ähnliche Abgaben					
2	+ Zuweisungen und Zuwendungen, Umlagen					
3	+ Aufgelöste Investitionszuwendungen und -beiträge					
4	+ Sonstige Transfererträge					
5	+ Entgelte f. öffentl. Leistungen o. Einrichtungen					
6	+ Sonstige privatrechtliche Leistungsentgelte	100				
7	+ Kostenerstattungen und Kostenumlagen					
8	+ Zinsen und ähnliche Erträge					
9	+ Aktivierte Eigenleistungen und Bestandveränderg.					
10	+ Sonstige ordentliche Erträge					
11	= Ordentliche Erträge (Summe Nr. 1 bis 10)	100				
12	- Personalaufwendungen					
13	- Versorgungsaufwendungen					
14	- Aufwendungen für Sach- und Dienstleistungen	-4.750	-5.550	-5.700	-5.700	-5.800
15	- Abschreibungen					
16	- Zinsen und ähnliche Aufwendungen					
17	- Transferaufwendungen					
18	- Sonstige ordentliche Aufwendungen	-31.350	-31.350	-32.000	-32.700	-33.300
19	= Ordentliche Aufwendungen (Summe Nr. 12 bis 18)	-36.100	-36.900	-37.700	-38.400	-39.100
20	= Veranschlagtes ordentliches Ergebnis (Summe Nr. 11 und 19)	-36.000	-36.900	-37.700	-38.400	-39.100
21	+ Erträge aus internen Leistungen					
22	- Aufwendungen für interne Leistungen	-1.500	-1.150	-1.200	-1.200	-1.200
23	- kalkulatorische Kosten					
24	= Veranschlagtes kalkulatorisches Ergebnis (Saldo Nr. 21 bis 23)	-1.500	-1.150	-1.200	-1.200	-1.200
25	= Veranschlagter Nettoressourcenbedarf/-überschuss (Summe Nr. 20 und 24)	-37.500	-38.050	-38.900	-39.600	-40.300

Haushaltsplan 2021 der Stadt Markdorf



Teilfinanzhaushalt einschließlich Finanzplanung Produktbereich 25 Archiv

Stadt Markdorf

Nr.	Teilfinanzhaushalt Einzahlungs- und Auszahlungsarten	Ansatz 2020	Ansatz 2021	VE	Plan 2022	Plan 2023	Plan 2024
1	+ Summe Einzahlungen aus lfd. Verwaltungstätigkeit (o. ao. Ertr. a. Verm.veräuß)	100					
2	- Summe Auszahlungen aus lfd. Verwaltungstätigkeit	-36.100	-36.900		-37.700	-38.400	-39.100
3	= Zahlungsmittelüberschuss/-bedarf der Ergebnisrechnung (Saldo Nr. 1 und 2)	-36.000	-36.900		-37.700	-38.400	-39.100
4	+ Einzahlungen aus Investitionszuwendungen						
5	+ Einzahlungen aus Investitionsbeitr. und ähnl. Entgelten für Invest.tätigkeiten						
6	+ Einzahlungen aus der Veräußerung von Sachvermögen						
7	+ Einzahlungen aus der Veräußerung von Finanzvermögen						
8	+ Einzahlungen für sonstige Investitionstätigkeiten						
9	= Einzahlungen aus Investitionstätigkeit (Summe Nr. 4 bis 8)						
10	- Auszahlungen für den Erwerb von Grundstücken und Gebäuden						
11	- Auszahlungen für Baumaßnahmen						
12	- Auszahlungen für den Erwerb von beweglichem Sachvermögen	-10.500	-8.500		-8.500	-8.500	-8.500
13	- Auszahlungen für den Erwerb von Finanzvermögen						
14	- Auszahlungen für Investitionsförderungsmaßnahmen						
15	- Auszahlungen für den Erwerb von immateriellen Vermögensgegenständen						
16	= Auszahlungen aus Investitionstätigkeit (Saldo Nr. 10 bis 15)	-10.500	-8.500		-8.500	-8.500	-8.500
17	= Veranschl. Finanzierungsmittelübers./-bedarf aus Invest. (Saldo Nr. 9 und 16)	-10.500	-8.500		-8.500	-8.500	-8.500
18	= Veranschl. Finanzierungsmittelüberschuss/-bedarf (Saldo Nr. 3 und 17)	-46.500	-45.400		-46.200	-46.900	-47.600

Teilhaushalt 4	Sport, Kultur und Soziales	
Produktgruppe	25.20	Kommunale Museen
Produkt	25200100	Pflege des Museumsguts

Kurzbeschreibung

- Museumsgut einschl. Kultur- und Technikdenkmäler, Naturerzeugnisse sichern, bewahren, sammeln, erforschen und erschließen
- Bauliche und archäologische Denkmalpflege, Naturschutz, Geländearbeiten (Oberflächenprospektion, Aufsammlungen, Ausgrabungen)
- Erstellung eigener Publikationen

Allgemeine Ziele:

- Sicherung originaler Zeugnisse der Kultur, Natur und Technik und Bewahrung für die Zukunft

Es werden hier allgemeine Käufe von Kunstgegenständen abgebildet.

Haushaltsplan 2021 der Stadt Markdorf



Teilergebnishaushalt Produktgruppe 2520 Kommunale Museen - [THH 4]

Stadt Markdorf

Nr.	Teilergebnishaushalt Ertrags- und Aufwandsarten	Ansatz 2020	Ansatz 2021	Plan 2022	Plan 2023	Plan 2024
1	+ Steuern und ähnliche Abgaben					
2	+ Zuweisungen und Zuwendungen, Umlagen					
3	+ Aufgelöste Investitionszuwendungen und -beiträge					
4	+ Sonstige Transfererträge					
5	+ Entgelte f. öffentl. Leistungen o. Einrichtungen					
6	+ Sonstige privatrechtliche Leistungsentgelte					
7	+ Kostenerstattungen und Kostenumlagen					
8	+ Zinsen und ähnliche Erträge					
9	+ Aktivierte Eigenleistungen und Bestandveränderg.					
10	+ Sonstige ordentliche Erträge					
11	= Ordentliche Erträge (Summe Nr. 1 bis 10)					
12	- Personalaufwendungen					
13	- Versorgungsaufwendungen					
14	- Aufwendungen für Sach- und Dienstleistungen	-500	-800	-800	-800	-800
15	- Abschreibungen					
16	- Zinsen und ähnliche Aufwendungen					
17	- Transferaufwendungen					
18	- Sonstige ordentliche Aufwendungen					
19	= Ordentliche Aufwendungen (Summe Nr. 12 bis 18)	-500	-800	-800	-800	-800
20	= Veranschlagtes ordentliches Ergebnis (Summe Nr. 11 und 19)	-500	-800	-800	-800	-800
21	+ Erträge aus internen Leistungen					
22	- Aufwendungen für interne Leistungen					
23	- kalkulatorische Kosten					
24	= Veranschlagtes kalkulatorisches Ergebnis (Saldo Nr. 21 bis 23)					
25	= Veranschlagter Nettoressourcenbedarf/-überschuss (Summe Nr. 20 und 24)	-500	-800	-800	-800	-800

Haushaltsplan 2021 der Stadt Markdorf



Teilfinanzhaushalt einschließlich Finanzplanung Produktgruppe 2520 Kommunale Museen - [THH 4]

Stadt Markdorf

Nr.	Teilfinanzhaushalt Einzahlungs- und Auszahlungsarten	Ansatz 2020	Ansatz 2021	VE	Plan 2022	Plan 2023	Plan 2024
1	+ Summe Einzahlungen aus lfd. Verwaltungstätigkeit (o. ao. Ertr. a. Verm.veräuß)						
2	- Summe Auszahlungen aus lfd. Verwaltungstätigkeit	-500	-800		-800	-800	-800
3	= Zahlungsmittelüberschuss/-bedarf der Ergebnisrechnung (Saldo Nr. 1 und 2)	-500	-800		-800	-800	-800
4	+ Einzahlungen aus Investitionszuwendungen						
5	+ Einzahlungen aus Investitionsbeitr. und ähnl. Entgelten für Invest.tätigkeiten						
6	+ Einzahlungen aus der Veräußerung von Sachvermögen						
7	+ Einzahlungen aus der Veräußerung von Finanzvermögen						
8	+ Einzahlungen für sonstige Investitionstätigkeiten						
9	= Einzahlungen aus Investitionstätigkeit (Summe Nr. 4 bis 8)						
10	- Auszahlungen für den Erwerb von Grundstücken und Gebäuden						
11	- Auszahlungen für Baumaßnahmen						
12	- Auszahlungen für den Erwerb von beweglichem Sachvermögen	-7.500	-7.500		-7.500	-7.500	-7.500
13	- Auszahlungen für den Erwerb von Finanzvermögen						
14	- Auszahlungen für Investitionsförderungsmaßnahmen						
15	- Auszahlungen für den Erwerb von immateriellen Vermögensgegenständen						
16	= Auszahlungen aus Investitionstätigkeit (Saldo Nr. 10 bis 15)	-7.500	-7.500		-7.500	-7.500	-7.500
17	= Veranschl. Finanzierungsmittelübers./- bedarf aus Invest. (Saldo Nr. 9 und 16)	-7.500	-7.500		-7.500	-7.500	-7.500
18	= Veranschl. Finanzierungsmittelüberschuss/- bedarf (Saldo Nr. 3 und 17)	-8.000	-8.300		-8.300	-8.300	-8.300

Haushaltsplan 2021 der Stadt Markdorf



Einzeldarstellung der Investitionsmaßnahmen Produktgruppe 2520 Kommunale Museen - [THH 4]

Stadt Markdorf

Nr.	Investitionsmaßnahmen Einzahlungs- und Auszahlungsarten	Gesamtang. z. Maßnahme -nachrichtl.-	Ermächtigungs übertragungen aus Vorvorj.	Ansatz 2020	Ansatz 2021	VE
Investition B-2520-001 Erwerb bewegl. Vermögen Kunstgegenstände						
9	- Auszahlungen für den Erwerb von beweglichem Sachvermögen	-37.500	0	-7.500	-7.500	0
13	= Summe der Auszahlungen aus Investitionstätigkeit (Summe Nr. 7 - 12)	-37.500	0	-7.500	-7.500	0
14	= Saldo aus Investitionstätigkeit (Saldo Nr. 6 + 13)	-37.500	0	-7.500	-7.500	0
16	= Gesamtkosten der Maßnahme (Summe Nr. 13 + 15)	-37.500	0	-7.500	-7.500	0

Teilhaushalt 4 Sport, Kultur und Soziales**Produktgruppe 25.21 Archiv****Produkt 25210000 Archiv**

Kurzbeschreibung

- Erfassung und Bewertung von kommunalen Unterlagen, Übernahme von kommunalem und nichtkommunalem Archivgut, Aufbau und Fortführung von Sammlungen
- Bildung, Erschließung, Verwahrung, Verwaltung, Konservierung und Restaurierung der Bestände
- Mitwirkung und Beratung bei der Aktenordnung und -führung innerhalb der Verwaltung
- Benutzerberatung und -betreuung
- Vorlage von Archivgut (= Gesamtheit aller Informationsträger im Archiv)
- Bereitstellung von technischer Ausstattung und Einrichtung
- Fertigung von Reproduktionen
- Ausarbeitungen zur Ortsgeschichte
- Eigene Forschung und Anregung von Forschungsprojekten
- Publikationen, Ausstellungen, multimediale Präsentationen
- Führungen, Vorträge, Seminare u. a. archivpädagogische Angebote
- Betreuung und Unterstützung von historischen Vereinen und Institutionen
- Vergabe von Preisen und Stipendien
- Beratung und Unterstützung Dritter bei der Aufbewahrung und Benutzung von Unterlagen (u.a. durch Fortbildungen)

Allgemeine Ziele:

- Sicherung und Pflege der aus rechtlichen und historischen Gründen bedeutsamen Unterlagen
- Nutzbarmachung der Überlieferung
- Sachgerechte und zeitnahe Unterstützung der Nutzer
- Erforschung und Vermittlung der Orts- und Landesgeschichte
- Bildungsarbeit
- Sachgerechte Schriftgutverwaltung und Archivführung Dritter

Haushaltsplan 2021 der Stadt Markdorf



Teilergebnishaushalt Produktgruppe 2521 Archiv - [THH 4]

Stadt Markdorf

Nr.	Teilergebnishaushalt Ertrags- und Aufwandsarten	Ansatz 2020	Ansatz 2021	Plan 2022	Plan 2023	Plan 2024
1	+ Steuern und ähnliche Abgaben					
2	+ Zuweisungen und Zuwendungen, Umlagen					
3	+ Aufgelöste Investitionszuwendungen und -beiträge					
4	+ Sonstige Transfererträge					
5	+ Entgelte f. öffentl. Leistungen o. Einrichtungen					
6	+ Sonstige privatrechtliche Leistungsentgelte	100				
7	+ Kostenerstattungen und Kostenumlagen					
8	+ Zinsen und ähnliche Erträge					
9	+ Aktivierte Eigenleistungen und Bestandveränderg.					
10	+ Sonstige ordentliche Erträge					
11	= Ordentliche Erträge (Summe Nr. 1 bis 10)	100				
12	- Personalaufwendungen					
13	- Versorgungsaufwendungen					
14	- Aufwendungen für Sach- und Dienstleistungen	-4.250	-4.750	-4.900	-4.900	-5.000
15	- Abschreibungen					
16	- Zinsen und ähnliche Aufwendungen					
17	- Transferaufwendungen					
18	- Sonstige ordentliche Aufwendungen	-31.350	-31.350	-32.000	-32.700	-33.300
19	= Ordentliche Aufwendungen (Summe Nr. 12 bis 18)	-35.600	-36.100	-36.900	-37.600	-38.300
20	= Veranschlagtes ordentliches Ergebnis (Summe Nr. 11 und 19)	-35.500	-36.100	-36.900	-37.600	-38.300
21	+ Erträge aus internen Leistungen					
22	- Aufwendungen für interne Leistungen	-1.500	-1.150	-1.200	-1.200	-1.200
23	- kalkulatorische Kosten					
24	= Veranschlagtes kalkulatorisches Ergebnis (Saldo Nr. 21 bis 23)	-1.500	-1.150	-1.200	-1.200	-1.200
25	= Veranschlagter Nettoressourcenbedarf/-überschuss (Summe Nr. 20 und 24)	-37.000	-37.250	-38.100	-38.800	-39.500

Haushaltsplan 2021 der Stadt Markdorf



Teilfinanzhaushalt einschließlich Finanzplanung Produktgruppe 2521 Archiv - [THH 4]

Stadt Markdorf

Nr.	Teilfinanzhaushalt Einzahlungs- und Auszahlungsarten	Ansatz 2020	Ansatz 2021	VE	Plan 2022	Plan 2023	Plan 2024
1	+ Summe Einzahlungen aus lfd. Verwaltungstätigkeit (o. ao. Ertr. a. Verm.veräuß)	100					
2	- Summe Auszahlungen aus lfd. Verwaltungstätigkeit	-35.600	-36.100		-36.900	-37.600	-38.300
3	= Zahlungsmittelüberschuss/-bedarf der Ergebnisrechnung (Saldo Nr. 1 und 2)	-35.500	-36.100		-36.900	-37.600	-38.300
4	+ Einzahlungen aus Investitionszuwendungen						
5	+ Einzahlungen aus Investitionsbeitr. und ähnl. Entgelten für Invest.tätigkeiten						
6	+ Einzahlungen aus der Veräußerung von Sachvermögen						
7	+ Einzahlungen aus der Veräußerung von Finanzvermögen						
8	+ Einzahlungen für sonstige Investitionstätigkeiten						
9	= Einzahlungen aus Investitionstätigkeit (Summe Nr. 4 bis 8)						
10	- Auszahlungen für den Erwerb von Grundstücken und Gebäuden						
11	- Auszahlungen für Baumaßnahmen						
12	- Auszahlungen für den Erwerb von beweglichem Sachvermögen	-3.000	-1.000		-1.000	-1.000	-1.000
13	- Auszahlungen für den Erwerb von Finanzvermögen						
14	- Auszahlungen für Investitionsförderungsmaßnahmen						
15	- Auszahlungen für den Erwerb von immateriellen Vermögensgegenständen						
16	= Auszahlungen aus Investitionstätigkeit (Saldo Nr. 10 bis 15)	-3.000	-1.000		-1.000	-1.000	-1.000
17	= Veranschl. Finanzierungsmittelübers./- bedarf aus Invest. (Saldo Nr. 9 und 16)	-3.000	-1.000		-1.000	-1.000	-1.000
18	= Veranschl. Finanzierungsmittelüberschuss/- bedarf (Saldo Nr. 3 und 17)	-38.500	-37.100		-37.900	-38.600	-39.300

Haushaltsplan 2021 der Stadt Markdorf



Einzeldarstellung der Investitionsmaßnahmen Produktgruppe 2521 Archiv - [THH 4]

Stadt Markdorf

Nr.	Investitionsmaßnahmen Einzahlungs- und Auszahlungsarten	Gesamtang. z. Maßnahme -nachrichtl.-	Ermächtigungs übertragungen aus Vorvorj.	Ansatz 2020	Ansatz 2021	VE
Investition B-2521-001 Erwerb bewegl. Vermögen Stadtarchiv						
9	- Auszahlungen für den Erwerb von beweglichem Sachvermögen	-7.000	0	-3.000	-1.000	0
13	= Summe der Auszahlungen aus Investitionstätigkeit (Summe Nr. 7 - 12)	-7.000	0	-3.000	-1.000	0
14	= Saldo aus Investitionstätigkeit (Saldo Nr. 6 + 13)	-7.000	0	-3.000	-1.000	0
16	= Gesamtkosten der Maßnahme (Summe Nr. 13 + 15)	-7.000	0	-3.000	-1.000	0

Haushaltsplan 2021 der Stadt Markdorf



Teilergebnishaushalt Produktbereich 26 Theater, Konzerte, Musikschulen

Stadt Markdorf

Nr.	Teilergebnishaushalt Ertrags- und Aufwandsarten	Ansatz 2020	Ansatz 2021	Plan 2022	Plan 2023	Plan 2024
1	+ Steuern und ähnliche Abgaben					
2	+ Zuweisungen und Zuwendungen, Umlagen					
3	+ Aufgelöste Investitionszuwendungen und -beiträge					
4	+ Sonstige Transfererträge					
5	+ Entgelte f. öffentl. Leistungen o. Einrichtungen					
6	+ Sonstige privatrechtliche Leistungsentgelte					
7	+ Kostenerstattungen und Kostenumlagen					
8	+ Zinsen und ähnliche Erträge					
9	+ Aktivierte Eigenleistungen und Bestandveränderg.					
10	+ Sonstige ordentliche Erträge					
11	= Ordentliche Erträge (Summe Nr. 1 bis 10)					
12	- Personalaufwendungen					
13	- Versorgungsaufwendungen					
14	- Aufwendungen für Sach- und Dienstleistungen	-4.500	-2.070	-2.100	-2.200	-2.200
15	- Abschreibungen	-26.900	-26.900	-27.500	-27.900	-28.500
16	- Zinsen und ähnliche Aufwendungen					
17	- Transferaufwendungen	-303.700	-204.200	-208.300	-212.400	-216.400
18	- Sonstige ordentliche Aufwendungen	-3.100	-100	-100	-100	-100
19	= Ordentliche Aufwendungen (Summe Nr. 12 bis 18)	-338.200	-233.270	-238.000	-242.600	-247.200
20	= Veranschlagtes ordentliches Ergebnis (Summe Nr. 11 und 19)	-338.200	-233.270	-238.000	-242.600	-247.200
21	+ Erträge aus internen Leistungen	3.000	3.100	3.200	3.200	3.300
22	- Aufwendungen für interne Leistungen	-148.700	-146.000	-148.900	-151.800	-154.700
23	- kalkulatorische Kosten					
24	= Veranschlagtes kalkulatorisches Ergebnis (Saldo Nr. 21 bis 23)	-145.700	-142.900	-145.700	-148.600	-151.400
25	= Veranschlagter Nettoressourcenbedarf/-überschuss (Summe Nr. 20 und 24)	-483.900	-376.170	-383.700	-391.200	-398.600

Haushaltsplan 2021 der Stadt Markdorf



Teilfinanzhaushalt einschließlich Finanzplanung Produktbereich 26 Theater, Konzerte, Musikschulen

Stadt Markdorf

Nr.	Teilfinanzhaushalt Einzahlungs- und Auszahlungsarten	Ansatz 2020	Ansatz 2021	VE	Plan 2022	Plan 2023	Plan 2024
1	+ Summe Einzahlungen aus lfd. Verwaltungstätigkeit (o. ao. Ertr. a. Verm.veräuß)						
2	- Summe Auszahlungen aus lfd. Verwaltungstätigkeit	-311.300	-206.370		-210.500	-214.700	-218.700
3	= Zahlungsmittelüberschuss/-bedarf der Ergebnisrechnung (Saldo Nr. 1 und 2)	-311.300	-206.370		-210.500	-214.700	-218.700
4	+ Einzahlungen aus Investitionszuwendungen						
5	+ Einzahlungen aus Investitionsbeitr. und ähnl. Entgelten für Invest.tätigkeiten						
6	+ Einzahlungen aus der Veräußerung von Sachvermögen						
7	+ Einzahlungen aus der Veräußerung von Finanzvermögen						
8	+ Einzahlungen für sonstige Investitionstätigkeiten						
9	= Einzahlungen aus Investitionstätigkeit (Summe Nr. 4 bis 8)						
10	- Auszahlungen für den Erwerb von Grundstücken und Gebäuden						
11	- Auszahlungen für Baumaßnahmen						
12	- Auszahlungen für den Erwerb von beweglichem Sachvermögen						
13	- Auszahlungen für den Erwerb von Finanzvermögen						
14	- Auszahlungen für Investitionsförderungsmaßnahmen	-20.000					
15	- Auszahlungen für den Erwerb von immateriellen Vermögensgegenständen						
16	= Auszahlungen aus Investitionstätigkeit (Saldo Nr. 10 bis 15)	-20.000					
17	= Veranschl. Finanzierungsmittelübers./-bedarf aus Invest. (Saldo Nr. 9 und 16)	-20.000					
18	= Veranschl. Finanzierungsmittelüberschuss/-bedarf (Saldo Nr. 3 und 17)	-331.300	-206.370		-210.500	-214.700	-218.700

Teilhaushalt 4 Sport, Kultur und Soziales

Produktgruppe 26.10 Theater

Produkt 26100000 Theater

Kurzbeschreibung

- Bereitstellung sonstiger für Theateraufführungen geeigneter Räumlichkeiten und Plätze
- Unterstützung von Vereinen und Theatergruppen zur Durchführung von Veranstaltungen

Allgemeine Ziele:

- Vermittlung eines möglichst qualitätsvollen Angebots im Sinne des Kulturauftrags
- Auseinandersetzung mit geistigen, künstlerischen und kulturellen Strömungen der Zeit

Haushaltsplan 2021 der Stadt Markdorf



Teilergebnishaushalt Produktgruppe 2610 Theater - [THH 4]

Stadt Markdorf

Nr.	Teilergebnishaushalt Ertrags- und Aufwandsarten	Ansatz 2020	Ansatz 2021	Plan 2022	Plan 2023	Plan 2024
1	+ Steuern und ähnliche Abgaben					
2	+ Zuweisungen und Zuwendungen, Umlagen					
3	+ Aufgelöste Investitionszuwendungen und -beiträge					
4	+ Sonstige Transfererträge					
5	+ Entgelte f. öffentl. Leistungen o. Einrichtungen					
6	+ Sonstige privatrechtliche Leistungsentgelte					
7	+ Kostenerstattungen und Kostenumlagen					
8	+ Zinsen und ähnliche Erträge					
9	+ Aktivierte Eigenleistungen und Bestandveränderg.					
10	+ Sonstige ordentliche Erträge					
11	= Ordentliche Erträge (Summe Nr. 1 bis 10)					
12	- Personalaufwendungen					
13	- Versorgungsaufwendungen					
14	- Aufwendungen für Sach- und Dienstleistungen	-4.500	-1.500	-1.500	-1.600	-1.600
15	- Abschreibungen	-4.200	-4.200	-4.300	-4.300	-4.500
16	- Zinsen und ähnliche Aufwendungen					
17	- Transferaufwendungen	-500	-500	-500	-500	-500
18	- Sonstige ordentliche Aufwendungen	-3.100	-100	-100	-100	-100
19	= Ordentliche Aufwendungen (Summe Nr. 12 bis 18)	-12.300	-6.300	-6.400	-6.500	-6.700
20	= Veranschlagtes ordentliches Ergebnis (Summe Nr. 11 und 19)	-12.300	-6.300	-6.400	-6.500	-6.700
21	+ Erträge aus internen Leistungen	3.000	3.100	3.200	3.200	3.300
22	- Aufwendungen für interne Leistungen	-3.300	-3.000	-3.100	-3.100	-3.200
23	- kalkulatorische Kosten					
24	= Veranschlagtes kalkulatorisches Ergebnis (Saldo Nr. 21 bis 23)	-300	100	100	100	100
25	= Veranschlagter Nettoressourcenbedarf/-überschuss (Summe Nr. 20 und 24)	-12.600	-6.200	-6.300	-6.400	-6.600

Haushaltsplan 2021 der Stadt Markdorf



Teilfinanzhaushalt einschließlich Finanzplanung Produktgruppe 2610 Theater - [THH 4]

Stadt Markdorf

Nr.	Teilfinanzhaushalt Einzahlungs- und Auszahlungsarten	Ansatz 2020	Ansatz 2021	VE	Plan 2022	Plan 2023	Plan 2024
1	+ Summe Einzahlungen aus lfd. Verwaltungstätigkeit (o. ao. Ertr. a. Verm.veräuß)						
2	- Summe Auszahlungen aus lfd. Verwaltungstätigkeit	-8.100	-2.100		-2.100	-2.200	-2.200
3	= Zahlungsmittelüberschuss/-bedarf der Ergebnisrechnung (Saldo Nr. 1 und 2)	-8.100	-2.100		-2.100	-2.200	-2.200
4	+ Einzahlungen aus Investitionszuwendungen						
5	+ Einzahlungen aus Investitionsbeitr. und ähnl. Entgelten für Invest.tätigkeiten						
6	+ Einzahlungen aus der Veräußerung von Sachvermögen						
7	+ Einzahlungen aus der Veräußerung von Finanzvermögen						
8	+ Einzahlungen für sonstige Investitionstätigkeiten						
9	= Einzahlungen aus Investitionstätigkeit (Summe Nr. 4 bis 8)						
10	- Auszahlungen für den Erwerb von Grundstücken und Gebäuden						
11	- Auszahlungen für Baumaßnahmen						
12	- Auszahlungen für den Erwerb von beweglichem Sachvermögen						
13	- Auszahlungen für den Erwerb von Finanzvermögen						
14	- Auszahlungen für Investitionsförderungsmaßnahmen						
15	- Auszahlungen für den Erwerb von immateriellen Vermögensgegenständen						
16	= Auszahlungen aus Investitionstätigkeit (Saldo Nr. 10 bis 15)						
17	= Veranschl. Finanzierungsmittelübers./-bedarf aus Invest. (Saldo Nr. 9 und 16)						
18	= Veranschl. Finanzierungsmittelüberschuss/-bedarf (Saldo Nr. 3 und 17)	-8.100	-2.100		-2.100	-2.200	-2.200

Teilhaushalt 4	Sport, Kultur und Soziales	
Produktgruppe	26.20	Förderung der Musik
Produkt	26200400	Förderung der Musik

Kurzbeschreibung

- Bereitstellung sonstiger für Konzerte geeigneter Räumlichkeiten und Plätze
- Gewährung von Zuschüssen
- Institutionelle Förderung oder Projektförderung durch Finanz- oder Sachleistungen sowie Information oder Betreuung

Allgemeine Ziele:

- Vermittlung eines möglichst qualitativsten Angebots im Sinne des Kulturauftrags
- Auseinandersetzung mit geistigen, künstlerischen und kulturellen Strömungen der Zeit
- Förderung des privaten und ehrenamtlichen Engagements
- Schärfung des kulturellen Profils der Kommunen
- Sicherung der Kontinuität der Arbeit kultureller Einrichtungen

In dem Produkt werden die verschiedenen Förderungen der Musik in Markdorf abgebildet. Hier sind insbesondere folgende Vereine und Institutionen zu nennen:

- Musikvereine
- Stadtkapelle
- Gesangvereine
- Musikfreunde
- Fanfarenzug
- Musikschule

Kennzahlen

Kosten je Musikschüler

	2019	2020*
Musikschüler aus Markdorf	525	509
Zuschuss	139.819,54 EUR	175.500,00 EUR
Zuschuss je Musikschüler	266,32 EUR	344,79 EUR

*bis Dezember

Haushaltsplan 2021 der Stadt Markdorf



Teilergebnishaushalt Produktgruppe 2620 Förderung der Musik - [THH 4]

Stadt Markdorf

Nr.	Teilergebnishaushalt Ertrags- und Aufwandsarten	Ansatz 2020	Ansatz 2021	Plan 2022	Plan 2023	Plan 2024
1	+ Steuern und ähnliche Abgaben					
2	+ Zuweisungen und Zuwendungen, Umlagen					
3	+ Aufgelöste Investitionszuwendungen und -beiträge					
4	+ Sonstige Transfererträge					
5	+ Entgelte f. öffentl. Leistungen o. Einrichtungen					
6	+ Sonstige privatrechtliche Leistungsentgelte					
7	+ Kostenerstattungen und Kostenumlagen					
8	+ Zinsen und ähnliche Erträge					
9	+ Aktivierte Eigenleistungen und Bestandveränderg.					
10	+ Sonstige ordentliche Erträge					
11	= Ordentliche Erträge (Summe Nr. 1 bis 10)					
12	- Personalaufwendungen					
13	- Versorgungsaufwendungen					
14	- Aufwendungen für Sach- und Dienstleistungen		-570	-600	-600	-600
15	- Abschreibungen	-22.700	-22.700	-23.200	-23.600	-24.000
16	- Zinsen und ähnliche Aufwendungen					
17	- Transferaufwendungen	-303.200	-203.700	-207.800	-211.900	-215.900
18	- Sonstige ordentliche Aufwendungen					
19	= Ordentliche Aufwendungen (Summe Nr. 12 bis 18)	-325.900	-226.970	-231.600	-236.100	-240.500
20	= Veranschlagtes ordentliches Ergebnis (Summe Nr. 11 und 19)	-325.900	-226.970	-231.600	-236.100	-240.500
21	+ Erträge aus internen Leistungen					
22	- Aufwendungen für interne Leistungen	-145.400	-143.000	-145.800	-148.700	-151.500
23	- kalkulatorische Kosten					
24	= Veranschlagtes kalkulatorisches Ergebnis (Saldo Nr. 21 bis 23)	-145.400	-143.000	-145.800	-148.700	-151.500
25	= Veranschlagter Nettoressourcenbedarf/-überschuss (Summe Nr. 20 und 24)	-471.300	-369.970	-377.400	-384.800	-392.000

Haushaltsplan 2021 der Stadt Markdorf



Teilfinanzhaushalt einschließlich Finanzplanung Produktgruppe 2620 Förderung der Musik - [THH 4]

Stadt Markdorf

Nr.	Teilfinanzhaushalt Einzahlungs- und Auszahlungsarten	Ansatz 2020	Ansatz 2021	VE	Plan 2022	Plan 2023	Plan 2024
1	+ Summe Einzahlungen aus lfd. Verwaltungstätigkeit (o. ao. Ertr. a. Verm.veräuß)						
2	- Summe Auszahlungen aus lfd. Verwaltungstätigkeit	-303.200	-204.270		-208.400	-212.500	-216.500
3	= Zahlungsmittelüberschuss/-bedarf der Ergebnisrechnung (Saldo Nr. 1 und 2)	-303.200	-204.270		-208.400	-212.500	-216.500
4	+ Einzahlungen aus Investitionszuwendungen						
5	+ Einzahlungen aus Investitionsbeitr. und ähnl. Entgelten für Invest.tätigkeiten						
6	+ Einzahlungen aus der Veräußerung von Sachvermögen						
7	+ Einzahlungen aus der Veräußerung von Finanzvermögen						
8	+ Einzahlungen für sonstige Investitionstätigkeiten						
9	= Einzahlungen aus Investitionstätigkeit (Summe Nr. 4 bis 8)						
10	- Auszahlungen für den Erwerb von Grundstücken und Gebäuden						
11	- Auszahlungen für Baumaßnahmen						
12	- Auszahlungen für den Erwerb von beweglichem Sachvermögen						
13	- Auszahlungen für den Erwerb von Finanzvermögen						
14	- Auszahlungen für Investitionsförderungsmaßnahmen	-20.000					
15	- Auszahlungen für den Erwerb von immateriellen Vermögensgegenständen						
16	= Auszahlungen aus Investitionstätigkeit (Saldo Nr. 10 bis 15)	-20.000					
17	= Veranschl. Finanzierungsmittelübers./-bedarf aus Invest. (Saldo Nr. 9 und 16)	-20.000					
18	= Veranschl. Finanzierungsmittelüberschuss/-bedarf (Saldo Nr. 3 und 17)	-323.200	-204.270		-208.400	-212.500	-216.500

Haushaltsplan 2021 der Stadt Markdorf



Einzeldarstellung der Investitionsmaßnahmen Produktgruppe 2620 Förderung der Musik - [THH 4]

Stadt Markdorf

Nr.	Investitionsmaßnahmen Einzahlungs- und Auszahlungsarten	Gesamtang. z. Maßnahme -nachrichtl.-	Ermächtigungs übertragungen aus Vorvorj.	Ansatz 2020	Ansatz 2021	VE
Investition Z-2620-001 Zuweisung Musikpflege einschl. Konzerte						
11	- Auszahlungen für Investitionsförderungsmaßnahmen	-20.000	0	-20.000	0	0
13	= Summe der Auszahlungen aus Investitionstätigkeit (Summe Nr. 7 - 12)	-20.000	0	-20.000	0	0
14	= Saldo aus Investitionstätigkeit (Saldo Nr. 6 + 13)	-20.000	0	-20.000	0	0
16	= Gesamtkosten der Maßnahme (Summe Nr. 13 + 15)	-20.000	0	-20.000	0	0

Haushaltsplan 2021 der Stadt Markdorf



Teilergebnishaushalt Produktbereich 27 Volkshochschule, Bibliotheken Stadt Markdorf

Nr.	Teilergebnishaushalt Ertrags- und Aufwandsarten	Ansatz 2020	Ansatz 2021	Plan 2022	Plan 2023	Plan 2024
1	+ Steuern und ähnliche Abgaben					
2	+ Zuweisungen und Zuwendungen, Umlagen					
3	+ Aufgelöste Investitionszuwendungen und -beiträge					
4	+ Sonstige Transfererträge					
5	+ Entgelte f. öffentl. Leistungen o. Einrichtungen					
6	+ Sonstige privatrechtliche Leistungsentgelte					
7	+ Kostenerstattungen und Kostenumlagen					
8	+ Zinsen und ähnliche Erträge					
9	+ Aktivierte Eigenleistungen und Bestandveränderg.					
10	+ Sonstige ordentliche Erträge					
11	= Ordentliche Erträge (Summe Nr. 1 bis 10)					
12	- Personalaufwendungen					
13	- Versorgungsaufwendungen					
14	- Aufwendungen für Sach- und Dienstleistungen					
15	- Abschreibungen					
16	- Zinsen und ähnliche Aufwendungen					
17	- Transferaufwendungen	-5.150	-950	-1.000	-1.000	-1.000
18	- Sonstige ordentliche Aufwendungen	-210.000	-210.000	-214.200	-218.400	-222.600
19	= Ordentliche Aufwendungen (Summe Nr. 12 bis 18)	-215.150	-210.950	-215.200	-219.400	-223.600
20	= Veranschlagtes ordentliches Ergebnis (Summe Nr. 11 und 19)	-215.150	-210.950	-215.200	-219.400	-223.600
21	+ Erträge aus internen Leistungen					
22	- Aufwendungen für interne Leistungen		-4.225	-4.225	-4.225	-4.225
23	- kalkulatorische Kosten					
24	= Veranschlagtes kalkulatorisches Ergebnis (Saldo Nr. 21 bis 23)		-4.225	-4.225	-4.225	-4.225
25	= Veranschlagter Nettoressourcenbedarf/-überschuss (Summe Nr. 20 und 24)	-215.150	-215.175	-219.425	-223.625	-227.825

Haushaltsplan 2021 der Stadt Markdorf



Teilfinanzhaushalt einschließlich Finanzplanung Produktbereich 27 Volkshochschule, Bibliotheken

Stadt Markdorf

Nr.	Teilfinanzhaushalt Einzahlungs- und Auszahlungsarten	Ansatz 2020	Ansatz 2021	VE	Plan 2022	Plan 2023	Plan 2024
1	+ Summe Einzahlungen aus lfd. Verwaltungstätigkeit (o. ao. Ertr. a. Verm.veräuß)						
2	- Summe Auszahlungen aus lfd. Verwaltungstätigkeit	-215.150	-210.950		-215.200	-219.400	-223.600
3	= Zahlungsmittelüberschuss/-bedarf der Ergebnisrechnung (Saldo Nr. 1 und 2)	-215.150	-210.950		-215.200	-219.400	-223.600
4	+ Einzahlungen aus Investitionszuwendungen						
5	+ Einzahlungen aus Investitionsbeitr. und ähnl. Entgelten für Invest.tätigkeiten						
6	+ Einzahlungen aus der Veräußerung von Sachvermögen						
7	+ Einzahlungen aus der Veräußerung von Finanzvermögen						
8	+ Einzahlungen für sonstige Investitionstätigkeiten						
9	= Einzahlungen aus Investitionstätigkeit (Summe Nr. 4 bis 8)						
10	- Auszahlungen für den Erwerb von Grundstücken und Gebäuden						
11	- Auszahlungen für Baumaßnahmen						
12	- Auszahlungen für den Erwerb von beweglichem Sachvermögen						
13	- Auszahlungen für den Erwerb von Finanzvermögen						
14	- Auszahlungen für Investitionsförderungsmaßnahmen						
15	- Auszahlungen für den Erwerb von immateriellen Vermögensgegenständen						
16	= Auszahlungen aus Investitionstätigkeit (Saldo Nr. 10 bis 15)						
17	= Veranschl. Finanzierungsmittelübers./-bedarf aus Invest. (Saldo Nr. 9 und 16)						
18	= Veranschl. Finanzierungsmittelüberschuss/-bedarf (Saldo Nr. 3 und 17)	-215.150	-210.950		-215.200	-219.400	-223.600

Teilhaushalt 4	Sport, Kultur und Soziales
Produktgruppe	27.10 Volkshochschulen
Produkt	27100000 Volkshochschulen

Kurzbeschreibung

- Das Fort- und Weiterbildungsangebot mit Seminaren, Kursen, Workshops, Einzelveranstaltungen, Studienreisen usw. umfasst die Programmbereiche:
 - Politik – Gesellschaft – Umwelt
 - Kultur – Gestalten
 - Gesundheit
 - Sprachen
 - Arbeit – Beruf

Allgemeine Ziele:

- Unterstützung der Bemühungen von Interessierten, außerschulisch Fähigkeiten und Kenntnisse der allgemeinen und der politischen Bildung sowie der beruflichen Weiterbildung zu vertiefen, zu erweitern oder zu erneuern und dadurch zu einem verantwortlichen Handeln im persönlichen, beruflichen und öffentlichen Bereich befähigt zu werden (vgl. § 1 Abs. 2 Weiterbildungsgesetz)

Die Stadt Markdorf unterstützt die VHS finanziell. Die Durchführung des Betriebes erfolgt autark durch die VHS Bodenseekreis.

Haushaltsplan 2021 der Stadt Markdorf



Teilergebnishaushalt Produktgruppe 2710 Volkshochschulen - [THH 4] Stadt Markdorf

Nr.	Teilergebnishaushalt Ertrags- und Aufwandsarten	Ansatz 2020	Ansatz 2021	Plan 2022	Plan 2023	Plan 2024
1	+ Steuern und ähnliche Abgaben					
2	+ Zuweisungen und Zuwendungen, Umlagen					
3	+ Aufgelöste Investitionszuwendungen und -beiträge					
4	+ Sonstige Transfererträge					
5	+ Entgelte f. öffentl. Leistungen o. Einrichtungen					
6	+ Sonstige privatrechtliche Leistungsentgelte					
7	+ Kostenerstattungen und Kostenumlagen					
8	+ Zinsen und ähnliche Erträge					
9	+ Aktivierte Eigenleistungen und Bestandveränderg.					
10	+ Sonstige ordentliche Erträge					
11	= Ordentliche Erträge (Summe Nr. 1 bis 10)					
12	- Personalaufwendungen					
13	- Versorgungsaufwendungen					
14	- Aufwendungen für Sach- und Dienstleistungen					
15	- Abschreibungen					
16	- Zinsen und ähnliche Aufwendungen					
17	- Transferaufwendungen	-4.450	-250	-300	-300	-300
18	- Sonstige ordentliche Aufwendungen					
19	= Ordentliche Aufwendungen (Summe Nr. 12 bis 18)	-4.450	-250	-300	-300	-300
20	= Veranschlagtes ordentliches Ergebnis (Summe Nr. 11 und 19)	-4.450	-250	-300	-300	-300
21	+ Erträge aus internen Leistungen					
22	- Aufwendungen für interne Leistungen		-4.225	-4.225	-4.225	-4.225
23	- kalkulatorische Kosten					
24	= Veranschlagtes kalkulatorisches Ergebnis (Saldo Nr. 21 bis 23)		-4.225	-4.225	-4.225	-4.225
25	= Veranschlagter Nettoressourcenbedarf/-überschuss (Summe Nr. 20 und 24)	-4.450	-4.475	-4.525	-4.525	-4.525

Haushaltsplan 2021 der Stadt Markdorf



Teilfinanzhaushalt einschließlich Finanzplanung Produktgruppe 2710 Volkshochschulen - [THH 4]

Stadt Markdorf

Nr.	Teilfinanzhaushalt Einzahlungs- und Auszahlungsarten	Ansatz 2020	Ansatz 2021	VE	Plan 2022	Plan 2023	Plan 2024
1	+ Summe Einzahlungen aus lfd. Verwaltungstätigkeit (o. ao. Ertr. a. Verm.veräuß)						
2	- Summe Auszahlungen aus lfd. Verwaltungstätigkeit	-4.450	-250		-300	-300	-300
3	= Zahlungsmittelüberschuss/-bedarf der Ergebnisrechnung (Saldo Nr. 1 und 2)	-4.450	-250		-300	-300	-300
4	+ Einzahlungen aus Investitionszuwendungen						
5	+ Einzahlungen aus Investitionsbeitr. und ähnl. Entgelten für Invest.tätigkeiten						
6	+ Einzahlungen aus der Veräußerung von Sachvermögen						
7	+ Einzahlungen aus der Veräußerung von Finanzvermögen						
8	+ Einzahlungen für sonstige Investitionstätigkeiten						
9	= Einzahlungen aus Investitionstätigkeit (Summe Nr. 4 bis 8)						
10	- Auszahlungen für den Erwerb von Grundstücken und Gebäuden						
11	- Auszahlungen für Baumaßnahmen						
12	- Auszahlungen für den Erwerb von beweglichem Sachvermögen						
13	- Auszahlungen für den Erwerb von Finanzvermögen						
14	- Auszahlungen für Investitionsförderungsmaßnahmen						
15	- Auszahlungen für den Erwerb von immateriellen Vermögensgegenständen						
16	= Auszahlungen aus Investitionstätigkeit (Saldo Nr. 10 bis 15)						
17	= Veranschl. Finanzierungsmittelübers./-bedarf aus Invest. (Saldo Nr. 9 und 16)						
18	= Veranschl. Finanzierungsmittelüberschuss/-bedarf (Saldo Nr. 3 und 17)	-4.450	-250		-300	-300	-300

Teilhaushalt 4	Sport, Kultur und Soziales
Produktgruppe	27.20 Bibliotheken
Produkt	27200000 Bibliotheken

Kurzbeschreibung

- Bereitstellung von Medien aller Art, für verschiedene Zielgruppen und unterschiedlichen Genres für systematisch oder thematisch gegliederte Sachbereiche, wie:
 - Bücher
 - CDs
 - DVDs
 - Software
 - Noten
 - Grafiken
- Bereitstellung von Medien aller Art und der technischen Geräte, die für die Nutzung der Medien und des Informationsangebots im Internet erforderlich sind
- Aufbereitung von Informationsmitteln zur permanenten Nutzung in der Bibliothek
- Erteilung von Informationen

Allgemeine Ziele:

- Ortsnahe und bedarfsgerechte Angebote zur Information, Kommunikation, Unterstützung von Aus-, Fort-, Weiterbildung und Freizeitgestaltung, Förderung des kreativen Mediengebrauchs und der Orientierung in der Medienvielfalt
- Vermittlung von Impulsen und Anregungen zur Beschäftigung mit Kunst und Literatur, Theater, Musik, aktuellen Themen

Der Landkreis ist Träger der Bibliothek. Die Stadt Markdorf leistet jährlich eine Kostenerstattung in Höhe von 80 % an den Landkreis als Beteiligung für den Betrieb der Bibliothek. Die Bibliothek

befindet sich in einem neuen Anbau über dem Fahrradkeller des Bildungszentrums und wurde im September 2007 eröffnet.

Kennzahlen

Ausleihungen und Kosten je Ausleihung

	2019	2020
Ausleihungen	175.006	~150.000
Kosten	201.612,40 EUR	210.700,00 EUR
Kosten je Ausl.	1,15 EUR	1,40 EUR

2020 = Schätzwert der Bibliothek: deutlich niedriger aufgrund Lockdown

Haushaltsplan 2021 der Stadt Markdorf



Teilergebnishaushalt Produktgruppe 2720 Bibliotheken - [THH 4]

Stadt Markdorf

Nr.	Teilergebnishaushalt Ertrags- und Aufwandsarten	Ansatz 2020	Ansatz 2021	Plan 2022	Plan 2023	Plan 2024
1	+ Steuern und ähnliche Abgaben					
2	+ Zuweisungen und Zuwendungen, Umlagen					
3	+ Aufgelöste Investitionszuwendungen und -beiträge					
4	+ Sonstige Transfererträge					
5	+ Entgelte f. öffentl. Leistungen o. Einrichtungen					
6	+ Sonstige privatrechtliche Leistungsentgelte					
7	+ Kostenerstattungen und Kostenumlagen					
8	+ Zinsen und ähnliche Erträge					
9	+ Aktivierte Eigenleistungen und Bestandveränderg.					
10	+ Sonstige ordentliche Erträge					
11	= Ordentliche Erträge (Summe Nr. 1 bis 10)					
12	- Personalaufwendungen					
13	- Versorgungsaufwendungen					
14	- Aufwendungen für Sach- und Dienstleistungen					
15	- Abschreibungen					
16	- Zinsen und ähnliche Aufwendungen					
17	- Transferaufwendungen	-700	-700	-700	-700	-700
18	- Sonstige ordentliche Aufwendungen	-210.000	-210.000	-214.200	-218.400	-222.600
19	= Ordentliche Aufwendungen (Summe Nr. 12 bis 18)	-210.700	-210.700	-214.900	-219.100	-223.300
20	= Veranschlagtes ordentliches Ergebnis (Summe Nr. 11 und 19)	-210.700	-210.700	-214.900	-219.100	-223.300
21	+ Erträge aus internen Leistungen					
22	- Aufwendungen für interne Leistungen					
23	- kalkulatorische Kosten					
24	= Veranschlagtes kalkulatorisches Ergebnis (Saldo Nr. 21 bis 23)					
25	= Veranschlagter Nettoressourcenbedarf/-überschuss (Summe Nr. 20 und 24)	-210.700	-210.700	-214.900	-219.100	-223.300

Haushaltsplan 2021 der Stadt Markdorf



Teilfinanzhaushalt einschließlich Finanzplanung Produktgruppe 2720 Bibliotheken - [THH 4]

Stadt Markdorf

Nr.	Teilfinanzhaushalt Einzahlungs- und Auszahlungsarten	Ansatz 2020	Ansatz 2021	VE	Plan 2022	Plan 2023	Plan 2024
1	+ Summe Einzahlungen aus lfd. Verwaltungstätigkeit (o. ao. Ertr. a. Verm.veräuß)						
2	- Summe Auszahlungen aus lfd. Verwaltungstätigkeit	-210.700	-210.700		-214.900	-219.100	-223.300
3	= Zahlungsmittelüberschuss/-bedarf der Ergebnisrechnung (Saldo Nr. 1 und 2)	-210.700	-210.700		-214.900	-219.100	-223.300
4	+ Einzahlungen aus Investitionszuwendungen						
5	+ Einzahlungen aus Investitionsbeitr. und ähnl. Entgelten für Invest.tätigkeiten						
6	+ Einzahlungen aus der Veräußerung von Sachvermögen						
7	+ Einzahlungen aus der Veräußerung von Finanzvermögen						
8	+ Einzahlungen für sonstige Investitionstätigkeiten						
9	= Einzahlungen aus Investitionstätigkeit (Summe Nr. 4 bis 8)						
10	- Auszahlungen für den Erwerb von Grundstücken und Gebäuden						
11	- Auszahlungen für Baumaßnahmen						
12	- Auszahlungen für den Erwerb von beweglichem Sachvermögen						
13	- Auszahlungen für den Erwerb von Finanzvermögen						
14	- Auszahlungen für Investitionsförderungsmaßnahmen						
15	- Auszahlungen für den Erwerb von immateriellen Vermögensgegenständen						
16	= Auszahlungen aus Investitionstätigkeit (Saldo Nr. 10 bis 15)						
17	= Veranschl. Finanzierungsmittelübers./-bedarf aus Invest. (Saldo Nr. 9 und 16)						
18	= Veranschl. Finanzierungsmittelüberschuss/-bedarf (Saldo Nr. 3 und 17)	-210.700	-210.700		-214.900	-219.100	-223.300

Haushaltsplan 2021 der Stadt Markdorf



Teilergebnishaushalt Kostenstelle 272000 Öffentliche Büchereien/Bibliothek Stadt Markdorf

Nr.	Teilergebnishaushalt Ertrags- und Aufwandsarten	Ansatz 2020	Ansatz 2021	Plan 2022	Plan 2023	Plan 2024
1	+ Steuern und ähnliche Abgaben					
2	+ Zuweisungen und Zuwendungen, Umlagen					
3	+ Aufgelöste Investitionszuwendungen und -beiträge					
4	+ Sonstige Transfererträge					
5	+ Entgelte f. öffentl. Leistungen o. Einrichtungen					
6	+ Sonstige privatrechtliche Leistungsentgelte					
7	+ Kostenerstattungen und Kostenumlagen					
8	+ Zinsen und ähnliche Erträge					
9	+ Aktivierte Eigenleistungen und Bestandveränderg.					
10	+ Sonstige ordentliche Erträge					
11	= Ordentliche Erträge (Summe Nr. 1 bis 10)					
12	- Personalaufwendungen					
13	- Versorgungsaufwendungen					
14	- Aufwendungen für Sach- und Dienstleistungen					
15	- Abschreibungen					
16	- Zinsen und ähnliche Aufwendungen					
17	- Transferaufwendungen	-700	-700	-700	-700	-700
18	- Sonstige ordentliche Aufwendungen	-210.000	-210.000	-214.200	-218.400	-222.600
19	= Ordentliche Aufwendungen (Summe Nr. 12 bis 18)	-210.700	-210.700	-214.900	-219.100	-223.300
20	= Veranschlagtes ordentliches Ergebnis (Summe Nr. 11 und 19)	-210.700	-210.700	-214.900	-219.100	-223.300
21	+ Erträge aus internen Leistungen					
22	- Aufwendungen für interne Leistungen					
23	- kalkulatorische Kosten					
24	= Veranschlagtes kalkulatorisches Ergebnis (Saldo Nr. 21 bis 23)					
25	= Veranschlagter Nettoressourcenbedarf/-überschuss (Summe Nr. 20 und 24)	-210.700	-210.700	-214.900	-219.100	-223.300

Haushaltsplan 2021 der Stadt Markdorf



Teilfinanzhaushalt einschließlich Finanzplanung Kostenstelle 272000 Öffentliche Büchereien/Bibliothek

Stadt Markdorf

Nr.	Teilfinanzhaushalt Einzahlungs- und Auszahlungsarten	Ansatz 2020	Ansatz 2021	VE	Plan 2022	Plan 2023	Plan 2024
1	+ Summe Einzahlungen aus lfd. Verwaltungstätigkeit (o. ao. Ertr. a. Verm.veräuß)						
2	- Summe Auszahlungen aus lfd. Verwaltungstätigkeit	-210.700	-210.700		-214.900	-219.100	-223.300
3	= Zahlungsmittelüberschuss/-bedarf der Ergebnisrechnung (Saldo Nr. 1 und 2)	-210.700	-210.700		-214.900	-219.100	-223.300
4	+ Einzahlungen aus Investitionszuwendungen						
5	+ Einzahlungen aus Investitionsbeitr. und ähnl. Entgelten für Invest.tätigkeiten						
6	+ Einzahlungen aus der Veräußerung von Sachvermögen						
7	+ Einzahlungen aus der Veräußerung von Finanzvermögen						
8	+ Einzahlungen für sonstige Investitionstätigkeiten						
9	= Einzahlungen aus Investitionstätigkeit (Summe Nr. 4 bis 8)						
10	- Auszahlungen für den Erwerb von Grundstücken und Gebäuden						
11	- Auszahlungen für Baumaßnahmen						
12	- Auszahlungen für den Erwerb von beweglichem Sachvermögen						
13	- Auszahlungen für den Erwerb von Finanzvermögen						
14	- Auszahlungen für Investitionsförderungsmaßnahmen						
15	- Auszahlungen für den Erwerb von immateriellen Vermögensgegenständen						
16	= Auszahlungen aus Investitionstätigkeit (Saldo Nr. 10 bis 15)						
17	= Veranschl. Finanzierungsmittelübers./- bedarf aus Invest. (Saldo Nr. 9 und 16)						
18	= Veranschl. Finanzierungsmittelüberschuss/- bedarf (Saldo Nr. 3 und 17)	-210.700	-210.700		-214.900	-219.100	-223.300

Haushaltsplan 2021 der Stadt Markdorf



Teilergebnishaushalt Produktbereich 28 Sonstige Kulturpflege

Stadt Markdorf

Nr.	Teilergebnishaushalt Ertrags- und Aufwandsarten	Ansatz 2020	Ansatz 2021	Plan 2022	Plan 2023	Plan 2024
1	+ Steuern und ähnliche Abgaben					
2	+ Zuweisungen und Zuwendungen, Umlagen					
3	+ Aufgelöste Investitionszuwendungen und -beiträge					
4	+ Sonstige Transfererträge					
5	+ Entgelte f. öffentl. Leistungen o. Einrichtungen					
6	+ Sonstige privatrechtliche Leistungsentgelte	3.350	3.200	3.300	3.300	3.400
7	+ Kostenerstattungen und Kostenumlagen					
8	+ Zinsen und ähnliche Erträge					
9	+ Aktivierte Eigenleistungen und Bestandveränderg.					
10	+ Sonstige ordentliche Erträge					
11	= Ordentliche Erträge (Summe Nr. 1 bis 10)	3.350	3.200	3.300	3.300	3.400
12	- Personalaufwendungen	-85.600	-88.600	-90.300	-92.000	-93.800
13	- Versorgungsaufwendungen					
14	- Aufwendungen für Sach- und Dienstleistungen	-46.700	-38.900	-39.600	-40.400	-41.100
15	- Abschreibungen	-1.200	-1.200	-1.200	-1.200	-1.200
16	- Zinsen und ähnliche Aufwendungen					
17	- Transferaufwendungen	-23.850	-24.100	-24.700	-25.100	-25.600
18	- Sonstige ordentliche Aufwendungen	-109.500	-101.750	-103.800	-105.900	-107.800
19	= Ordentliche Aufwendungen (Summe Nr. 12 bis 18)	-266.850	-254.550	-259.600	-264.600	-269.500
20	= Veranschlagtes ordentliches Ergebnis (Summe Nr. 11 und 19)	-263.500	-251.350	-256.300	-261.300	-266.100
21	+ Erträge aus internen Leistungen					
22	- Aufwendungen für interne Leistungen	-47.600	-55.750	-56.800	-58.000	-59.200
23	- kalkulatorische Kosten	-100				
24	= Veranschlagtes kalkulatorisches Ergebnis (Saldo Nr. 21 bis 23)	-47.700	-55.750	-56.800	-58.000	-59.200
25	= Veranschlagter Nettoressourcenbedarf/-überschuss (Summe Nr. 20 und 24)	-311.200	-307.100	-313.100	-319.300	-325.300

Haushaltsplan 2021 der Stadt Markdorf



Teilfinanzhaushalt einschließlich Finanzplanung Produktbereich 28 Sonstige Kulturpflege

Stadt Markdorf

Nr.	Teilfinanzhaushalt Einzahlungs- und Auszahlungsarten	Ansatz 2020	Ansatz 2021	VE	Plan 2022	Plan 2023	Plan 2024
1	+ Summe Einzahlungen aus lfd. Verwaltungstätigkeit (o. ao. Ertr. a. Verm.veräuß)	3.350	3.200		3.300	3.300	3.400
2	- Summe Auszahlungen aus lfd. Verwaltungstätigkeit	-265.650	-253.350		-258.400	-263.400	-268.300
3	= Zahlungsmittelüberschuss/-bedarf der Ergebnisrechnung (Saldo Nr. 1 und 2)	-262.300	-250.150		-255.100	-260.100	-264.900
4	+ Einzahlungen aus Investitionszuwendungen						
5	+ Einzahlungen aus Investitionsbeitr. und ähnl. Entgelten für Invest.tätigkeiten						
6	+ Einzahlungen aus der Veräußerung von Sachvermögen						
7	+ Einzahlungen aus der Veräußerung von Finanzvermögen						
8	+ Einzahlungen für sonstige Investitionstätigkeiten						
9	= Einzahlungen aus Investitionstätigkeit (Summe Nr. 4 bis 8)						
10	- Auszahlungen für den Erwerb von Grundstücken und Gebäuden						
11	- Auszahlungen für Baumaßnahmen	-20.000					
12	- Auszahlungen für den Erwerb von beweglichem Sachvermögen						
13	- Auszahlungen für den Erwerb von Finanzvermögen						
14	- Auszahlungen für Investitionsförderungsmaßnahmen						
15	- Auszahlungen für den Erwerb von immateriellen Vermögensgegenständen						
16	= Auszahlungen aus Investitionstätigkeit (Saldo Nr. 10 bis 15)	-20.000					
17	= Veranschl. Finanzierungsmittelübers./-bedarf aus Invest. (Saldo Nr. 9 und 16)	-20.000					
18	= Veranschl. Finanzierungsmittelüberschuss/-bedarf (Saldo Nr. 3 und 17)	-282.300	-250.150		-255.100	-260.100	-264.900

Teilhaushalt 4	Sport, Kultur und Soziales	
Produktgruppe	28.10	Sonst. Kulturpflege
Produkt	28100000	Sonst. Kulturpflege

Kurzbeschreibung

- Kulturpflege in den Bereichen Literatur, Bildende Kunst, Darstellende Kunst, Film / Medien, Weiterbildung, Geschichte, Interkulturelles / Völkerverständigung, Wissenschaft, Interdisziplinäres
- Kulturveranstaltungen in städtepartnerschaftlichen oder internationalen Beziehungen
- Institutionelle oder Projektförderung
- Durchführung von Veranstaltungen / Veranstaltungsreihen und Verleihung von Kulturpreisen, auch in Kooperation mit Dritten
- Sammlung, Aufbereitung und Veröffentlichung von Kulturveranstaltungsdaten, Informationsveranstaltungen u. a.
- Entwickeln und umsetzen eigener kulturpädagogischer Konzepte und Verknüpfung mit den Aktivitäten anderer Kulturträger

Allgemeine Ziele:

- Förderung des privaten und ehrenamtlichen Engagements
- Vielfältiges, allgemein zugängliches und zielgruppenorientiertes Angebot
- Sicherung der Kontinuität der Arbeit kultureller Einrichtungen
- Förderung von Künstlern/-innen
- Bereitstellung von vielfältigen kulturellen Angeboten
- Heraushebung / Förderung besonderer Leistungen im kulturellen Bereich durch Preise
- Darstellung des kulturellen Angebots
- Kulturelle Werbung für die Kommune
- Darstellung und Vermittlung kultureller Inhalte und Zusammenhänge

In diesem Produkt werden abgebildet: das Engagement der Stadt im Zuge der **Stadtgalerie**, die **sonstige Kulturpflege** sowie die **Heimat- und Kulturpflege**.

Bei der **Kostenstelle 281002** – Heimat- und Kulturpflege werden die Leistungen der Stadt bei der Unterstützung verschiedener Vereine und Organisationen abgebildet, welche sich um Heimat- und Kulturpflege kümmern. Ebenfalls hierunter fallen die Aufwendungen der Stadt im Zusammenhang mit dem alljährlichen Stadtfest.

Haushaltsplan 2021 der Stadt Markdorf



Teilergebnishaushalt Produktgruppe 2810 Sonstige Kulturpflege - [THH 4] Stadt Markdorf

Nr.	Teilergebnishaushalt Ertrags- und Aufwandsarten	Ansatz 2020	Ansatz 2021	Plan 2022	Plan 2023	Plan 2024
1	+ Steuern und ähnliche Abgaben					
2	+ Zuweisungen und Zuwendungen, Umlagen					
3	+ Aufgelöste Investitionszuwendungen und -beiträge					
4	+ Sonstige Transfererträge					
5	+ Entgelte f. öffentl. Leistungen o. Einrichtungen					
6	+ Sonstige privatrechtliche Leistungsentgelte	3.350	3.200	3.300	3.300	3.400
7	+ Kostenerstattungen und Kostenumlagen					
8	+ Zinsen und ähnliche Erträge					
9	+ Aktivierte Eigenleistungen und Bestandveränderg.					
10	+ Sonstige ordentliche Erträge					
11	= Ordentliche Erträge (Summe Nr. 1 bis 10)	3.350	3.200	3.300	3.300	3.400
12	- Personalaufwendungen	-85.600	-88.600	-90.300	-92.000	-93.800
13	- Versorgungsaufwendungen					
14	- Aufwendungen für Sach- und Dienstleistungen	-46.700	-38.900	-39.600	-40.400	-41.100
15	- Abschreibungen	-1.200	-1.200	-1.200	-1.200	-1.200
16	- Zinsen und ähnliche Aufwendungen					
17	- Transferaufwendungen	-23.850	-24.100	-24.700	-25.100	-25.600
18	- Sonstige ordentliche Aufwendungen	-109.500	-101.750	-103.800	-105.900	-107.800
19	= Ordentliche Aufwendungen (Summe Nr. 12 bis 18)	-266.850	-254.550	-259.600	-264.600	-269.500
20	= Veranschlagtes ordentliches Ergebnis (Summe Nr. 11 und 19)	-263.500	-251.350	-256.300	-261.300	-266.100
21	+ Erträge aus internen Leistungen					
22	- Aufwendungen für interne Leistungen	-47.600	-55.750	-56.800	-58.000	-59.200
23	- kalkulatorische Kosten	-100				
24	= Veranschlagtes kalkulatorisches Ergebnis (Saldo Nr. 21 bis 23)	-47.700	-55.750	-56.800	-58.000	-59.200
25	= Veranschlagter Nettoressourcenbedarf/-überschuss (Summe Nr. 20 und 24)	-311.200	-307.100	-313.100	-319.300	-325.300

Haushaltsplan 2021 der Stadt Markdorf



Teilfinanzhaushalt einschließlich Finanzplanung Produktgruppe 2810 Sonstige Kulturpflege - [THH 4]

Stadt Markdorf

Nr.	Teilfinanzhaushalt Einzahlungs- und Auszahlungsarten	Ansatz 2020	Ansatz 2021	VE	Plan 2022	Plan 2023	Plan 2024
1	+ Summe Einzahlungen aus lfd. Verwaltungstätigkeit (o. ao. Ertr. a. Verm.veräuß)	3.350	3.200		3.300	3.300	3.400
2	- Summe Auszahlungen aus lfd. Verwaltungstätigkeit	-265.650	-253.350		-258.400	-263.400	-268.300
3	= Zahlungsmittelüberschuss/-bedarf der Ergebnisrechnung (Saldo Nr. 1 und 2)	-262.300	-250.150		-255.100	-260.100	-264.900
4	+ Einzahlungen aus Investitionszuwendungen						
5	+ Einzahlungen aus Investitionsbeitr. und ähnl. Entgelten für Invest.tätigkeiten						
6	+ Einzahlungen aus der Veräußerung von Sachvermögen						
7	+ Einzahlungen aus der Veräußerung von Finanzvermögen						
8	+ Einzahlungen für sonstige Investitionstätigkeiten						
9	= Einzahlungen aus Investitionstätigkeit (Summe Nr. 4 bis 8)						
10	- Auszahlungen für den Erwerb von Grundstücken und Gebäuden						
11	- Auszahlungen für Baumaßnahmen	-20.000					
12	- Auszahlungen für den Erwerb von beweglichem Sachvermögen						
13	- Auszahlungen für den Erwerb von Finanzvermögen						
14	- Auszahlungen für Investitionsförderungsmaßnahmen						
15	- Auszahlungen für den Erwerb von immateriellen Vermögensgegenständen						
16	= Auszahlungen aus Investitionstätigkeit (Saldo Nr. 10 bis 15)	-20.000					
17	= Veranschl. Finanzierungsmittelübers./-bedarf aus Invest. (Saldo Nr. 9 und 16)	-20.000					
18	= Veranschl. Finanzierungsmittelüberschuss/-bedarf (Saldo Nr. 3 und 17)	-282.300	-250.150		-255.100	-260.100	-264.900

Haushaltsplan 2021 der Stadt Markdorf



Teilergebnishaushalt Produktbereich 29 Förderung von Kirchengemeinden u. sonst. Religionsgemeinschaften

Stadt Markdorf

Nr.	Teilergebnishaushalt Ertrags- und Aufwandsarten	Ansatz 2020	Ansatz 2021	Plan 2022	Plan 2023	Plan 2024
1	+ Steuern und ähnliche Abgaben					
2	+ Zuweisungen und Zuwendungen, Umlagen					
3	+ Aufgelöste Investitionszuwendungen und -beiträge					
4	+ Sonstige Transfererträge					
5	+ Entgelte f. öffentl. Leistungen o. Einrichtungen					
6	+ Sonstige privatrechtliche Leistungsentgelte					
7	+ Kostenerstattungen und Kostenumlagen					
8	+ Zinsen und ähnliche Erträge					
9	+ Aktivierte Eigenleistungen und Bestandveränderg.					
10	+ Sonstige ordentliche Erträge					
11	= Ordentliche Erträge (Summe Nr. 1 bis 10)					
12	- Personalaufwendungen					
13	- Versorgungsaufwendungen					
14	- Aufwendungen für Sach- und Dienstleistungen	-4.100	-12.800	-3.000	-3.250	-3.450
15	- Abschreibungen	-9.500	-9.500	-9.700	-9.900	-10.100
16	- Zinsen und ähnliche Aufwendungen					
17	- Transferaufwendungen	-1.685	-750	-900	-900	-900
18	- Sonstige ordentliche Aufwendungen					
19	= Ordentliche Aufwendungen (Summe Nr. 12 bis 18)	-15.285	-23.050	-13.600	-14.050	-14.450
20	= Veranschlagtes ordentliches Ergebnis (Summe Nr. 11 und 19)	-15.285	-23.050	-13.600	-14.050	-14.450
21	+ Erträge aus internen Leistungen					
22	- Aufwendungen für interne Leistungen	-1.000	-500	-600	-600	-600
23	- kalkulatorische Kosten					
24	= Veranschlagtes kalkulatorisches Ergebnis (Saldo Nr. 21 bis 23)	-1.000	-500	-600	-600	-600
25	= Veranschlagter Nettoressourcenbedarf/-überschuss (Summe Nr. 20 und 24)	-16.285	-23.550	-14.200	-14.650	-15.050

Haushaltsplan 2021 der Stadt Markdorf



Teilfinanzhaushalt einschließlich Finanzplanung Produktbereich 29 Förderung von Kirchengemeinden u. sonst. Religionsgemeinschaften

Stadt Markdorf

Nr.	Teilfinanzhaushalt Einzahlungs- und Auszahlungsarten	Ansatz 2020	Ansatz 2021	VE	Plan 2022	Plan 2023	Plan 2024
1	+ Summe Einzahlungen aus lfd. Verwaltungstätigkeit (o. ao. Ertr. a. Verm.veräuß)						
2	- Summe Auszahlungen aus lfd. Verwaltungstätigkeit	-5.785	-13.550		-3.900	-4.150	-4.350
3	= Zahlungsmittelüberschuss/-bedarf der Ergebnisrechnung (Saldo Nr. 1 und 2)	-5.785	-13.550		-3.900	-4.150	-4.350
4	+ Einzahlungen aus Investitionszuwendungen						
5	+ Einzahlungen aus Investitionsbeitr. und ähnl. Entgelten für Invest.tätigkeiten						
6	+ Einzahlungen aus der Veräußerung von Sachvermögen						
7	+ Einzahlungen aus der Veräußerung von Finanzvermögen						
8	+ Einzahlungen für sonstige Investitionstätigkeiten						
9	= Einzahlungen aus Investitionstätigkeit (Summe Nr. 4 bis 8)						
10	- Auszahlungen für den Erwerb von Grundstücken und Gebäuden						
11	- Auszahlungen für Baumaßnahmen						
12	- Auszahlungen für den Erwerb von beweglichem Sachvermögen						
13	- Auszahlungen für den Erwerb von Finanzvermögen						
14	- Auszahlungen für Investitionsförderungsmaßnahmen						
15	- Auszahlungen für den Erwerb von immateriellen Vermögensgegenständen						
16	= Auszahlungen aus Investitionstätigkeit (Saldo Nr. 10 bis 15)						
17	= Veranschl. Finanzierungsmittelübers./- bedarf aus Invest. (Saldo Nr. 9 und 16)						
18	= Veranschl. Finanzierungsmittelüberschuss/- bedarf (Saldo Nr. 3 und 17)	-5.785	-13.550		-3.900	-4.150	-4.350

Teilhaushalt 4	Sport, Kultur und Soziales
Produktgruppe	29.10 Förderung von Kirchengemeinden
Produkt	29100000 Förderung von Kirchengemeinden

Kurzbeschreibung

- Zuschüsse an Kirchengemeinde
- Zuschüsse an Kirchenchöre, Jugendchor
- Unterhaltung und Pflege der städtischen Kirchen, Kapellen und Bildstöcke

Allgemeine Ziele:

- Allgemeine Förderung von Religionsgemeinschaften, Erfüllung von Verpflichtungen, z. B. zur Unterhaltung kirchlicher Bauten
- Förderung von Einzelmaßnahmen für religiöse Zwecke

Eine Besonderheit stellt die Bewirtschaftung der Kirchenglocken dar. Aufgrund von Gesetzen aus dem 19. Jahrhundert sind die bürgerlichen Gemeinden über eine Baulast verpflichtet, sich an den Kosten von Kirchtürmen, Turmuhren sowie Glocken- und Läuteanlagen zu beteiligen. Das Maß der Beteiligung ergab sich aus dem Maß der Benutzung der Einrichtungen für die bürgerliche Gemeinde (z.B. Hilfsmittel zur Alarmierung oder Tageseinteilung).

Aufgrund des zwischenzeitlichen Bedeutungsverlustes des Turms für derartige Aufgaben, sind die jährlichen Unterhaltskosten nunmehr gering.

Haushaltsplan 2021 der Stadt Markdorf



Teilergebnishaushalt Produktgruppe 2910 Förderung von Kirchengemeinden u. sonst. Religionsgemeinschaften - [THH 4]

Stadt Markdorf

Nr.	Teilergebnishaushalt Ertrags- und Aufwandsarten	Ansatz 2020	Ansatz 2021	Plan 2022	Plan 2023	Plan 2024
1	+ Steuern und ähnliche Abgaben					
2	+ Zuweisungen und Zuwendungen, Umlagen					
3	+ Aufgelöste Investitionszuwendungen und -beiträge					
4	+ Sonstige Transfererträge					
5	+ Entgelte f. öffentl. Leistungen o. Einrichtungen					
6	+ Sonstige privatrechtliche Leistungsentgelte					
7	+ Kostenerstattungen und Kostenumlagen					
8	+ Zinsen und ähnliche Erträge					
9	+ Aktivierte Eigenleistungen und Bestandveränderg.					
10	+ Sonstige ordentliche Erträge					
11	= Ordentliche Erträge (Summe Nr. 1 bis 10)					
12	- Personalaufwendungen					
13	- Versorgungsaufwendungen					
14	- Aufwendungen für Sach- und Dienstleistungen	-4.100	-12.800	-3.000	-3.250	-3.450
15	- Abschreibungen	-9.500	-9.500	-9.700	-9.900	-10.100
16	- Zinsen und ähnliche Aufwendungen					
17	- Transferaufwendungen	-1.685	-750	-900	-900	-900
18	- Sonstige ordentliche Aufwendungen					
19	= Ordentliche Aufwendungen (Summe Nr. 12 bis 18)	-15.285	-23.050	-13.600	-14.050	-14.450
20	= Veranschlagtes ordentliches Ergebnis (Summe Nr. 11 und 19)	-15.285	-23.050	-13.600	-14.050	-14.450
21	+ Erträge aus internen Leistungen					
22	- Aufwendungen für interne Leistungen	-1.000	-500	-600	-600	-600
23	- kalkulatorische Kosten					
24	= Veranschlagtes kalkulatorisches Ergebnis (Saldo Nr. 21 bis 23)	-1.000	-500	-600	-600	-600
25	= Veranschlagter Nettoressourcenbedarf/-überschuss (Summe Nr. 20 und 24)	-16.285	-23.550	-14.200	-14.650	-15.050

Haushaltsplan 2021 der Stadt Markdorf



Teilfinanzhaushalt einschließlich Finanzplanung Produktgruppe 2910 Förderung von Kirchengemeinden u. sonst. Religionsgemeinschaften - [THH 4]

Stadt Markdorf

Nr.	Teilfinanzhaushalt Einzahlungs- und Auszahlungsarten	Ansatz 2020	Ansatz 2021	VE	Plan 2022	Plan 2023	Plan 2024
1	+ Summe Einzahlungen aus lfd. Verwaltungstätigkeit (o. ao. Ertr. a. Verm.veräuß)						
2	- Summe Auszahlungen aus lfd. Verwaltungstätigkeit	-5.785	-13.550		-3.900	-4.150	-4.350
3	= Zahlungsmittelüberschuss/-bedarf der Ergebnisrechnung (Saldo Nr. 1 und 2)	-5.785	-13.550		-3.900	-4.150	-4.350
4	+ Einzahlungen aus Investitionszuwendungen						
5	+ Einzahlungen aus Investitionsbeitr. und ähnl. Entgelten für Invest.tätigkeiten						
6	+ Einzahlungen aus der Veräußerung von Sachvermögen						
7	+ Einzahlungen aus der Veräußerung von Finanzvermögen						
8	+ Einzahlungen für sonstige Investitionstätigkeiten						
9	= Einzahlungen aus Investitionstätigkeit (Summe Nr. 4 bis 8)						
10	- Auszahlungen für den Erwerb von Grundstücken und Gebäuden						
11	- Auszahlungen für Baumaßnahmen						
12	- Auszahlungen für den Erwerb von beweglichem Sachvermögen						
13	- Auszahlungen für den Erwerb von Finanzvermögen						
14	- Auszahlungen für Investitionsförderungsmaßnahmen						
15	- Auszahlungen für den Erwerb von immateriellen Vermögensgegenständen						
16	= Auszahlungen aus Investitionstätigkeit (Saldo Nr. 10 bis 15)						
17	= Veransch. Finanzierungsmittelübers./-bedarf aus Invest. (Saldo Nr. 9 und 16)						
18	= Veransch. Finanzierungsmittelüberschuss/-bedarf (Saldo Nr. 3 und 17)	-5.785	-13.550		-3.900	-4.150	-4.350

Haushaltsplan 2021 der Stadt Markdorf



Teilergebnishaushalt Produktbereich 31 Soziale Hilfen

Stadt Markdorf

Nr.	Teilergebnishaushalt Ertrags- und Aufwandsarten	Ansatz 2020	Ansatz 2021	Plan 2022	Plan 2023	Plan 2024
1	+ Steuern und ähnliche Abgaben					
2	+ Zuweisungen und Zuwendungen, Umlagen	49.200	53.250	54.300	55.400	56.500
3	+ Aufgelöste Investitionszuwendungen und -beiträge					
4	+ Sonstige Transfererträge					
5	+ Entgelte f. öffentl. Leistungen o. Einrichtungen	24.000	316.500	323.000	329.200	335.700
6	+ Sonstige privatrechtliche Leistungsentgelte	300.200	27.000	27.600	28.100	28.700
7	+ Kostenerstattungen und Kostenumlagen	7.000				
8	+ Zinsen und ähnliche Erträge					
9	+ Aktivierte Eigenleistungen und Bestandveränderg.					
10	+ Sonstige ordentliche Erträge					
11	= Ordentliche Erträge (Summe Nr. 1 bis 10)	380.400	396.750	404.900	412.700	420.900
12	- Personalaufwendungen	-127.260	-111.800	-114.000	-116.300	-118.600
13	- Versorgungsaufwendungen					
14	- Aufwendungen für Sach- und Dienstleistungen	-232.100	-204.900	-208.700	-212.900	-217.000
15	- Abschreibungen	-56.500	-50.050	-51.000	-51.900	-53.000
16	- Zinsen und ähnliche Aufwendungen					
17	- Transferaufwendungen	-260.700	-287.200	-292.900	-298.800	-304.400
18	- Sonstige ordentliche Aufwendungen	-8.750	-12.100	-12.400	-12.600	-12.900
19	= Ordentliche Aufwendungen (Summe Nr. 12 bis 18)	-685.310	-666.050	-679.000	-692.500	-705.900
20	= Veranschlagtes ordentliches Ergebnis (Summe Nr. 11 und 19)	-304.910	-269.300	-274.100	-279.800	-285.000
21	+ Erträge aus internen Leistungen	16.700	17.200	17.500	17.900	18.200
22	- Aufwendungen für interne Leistungen	-200.755	-203.805	-207.800	-211.800	-216.000
23	- kalkulatorische Kosten	-100	-100	-100	-100	-100
24	= Veranschlagtes kalkulatorisches Ergebnis (Saldo Nr. 21 bis 23)	-184.155	-186.705	-190.400	-194.000	-197.900
25	= Veranschlagter Nettoressourcenbedarf/-überschuss (Summe Nr. 20 und 24)	-489.065	-456.005	-464.500	-473.800	-482.900

Haushaltsplan 2021 der Stadt Markdorf



Teilfinanzhaushalt einschließlich Finanzplanung Produktbereich 31 Soziale Hilfen

Stadt Markdorf

Nr.	Teilfinanzhaushalt Einzahlungs- und Auszahlungsarten	Ansatz 2020	Ansatz 2021	VE	Plan 2022	Plan 2023	Plan 2024
1	+ Summe Einzahlungen aus lfd. Verwaltungstätigkeit (o. ao. Ertr. a. Verm.veräuß)	380.400	396.750		404.900	412.700	420.900
2	- Summe Auszahlungen aus lfd. Verwaltungstätigkeit	-628.810	-616.000		-628.000	-640.600	-652.900
3	= Zahlungsmittelüberschuss/-bedarf der Ergebnisrechnung (Saldo Nr. 1 und 2)	-248.410	-219.250		-223.100	-227.900	-232.000
4	+ Einzahlungen aus Investitionszuwendungen						
5	+ Einzahlungen aus Investitionsbeitr. und ähnl. Entgelten für Invest.tätigkeiten						
6	+ Einzahlungen aus der Veräußerung von Sachvermögen						
7	+ Einzahlungen aus der Veräußerung von Finanzvermögen						
8	+ Einzahlungen für sonstige Investitionstätigkeiten						
9	= Einzahlungen aus Investitionstätigkeit (Summe Nr. 4 bis 8)						
10	- Auszahlungen für den Erwerb von Grundstücken und Gebäuden						
11	- Auszahlungen für Baumaßnahmen						
12	- Auszahlungen für den Erwerb von beweglichem Sachvermögen	-6.000	-5.000		-5.000	-5.000	-5.000
13	- Auszahlungen für den Erwerb von Finanzvermögen						
14	- Auszahlungen für Investitionsförderungsmaßnahmen						
15	- Auszahlungen für den Erwerb von immateriellen Vermögensgegenständen						
16	= Auszahlungen aus Investitionstätigkeit (Saldo Nr. 10 bis 15)	-6.000	-5.000		-5.000	-5.000	-5.000
17	= Veranschl. Finanzierungsmittelübers./-bedarf aus Invest. (Saldo Nr. 9 und 16)	-6.000	-5.000		-5.000	-5.000	-5.000
18	= Veranschl. Finanzierungsmittelüberschuss/-bedarf (Saldo Nr. 3 und 17)	-254.410	-224.250		-228.100	-232.900	-237.000

Teilhaushalt 4 Sport, Kultur und Soziales

Produktgruppe 31.40 Soziale Einrichtungen

Produkt 31400200 Soziale Einrichtungen für pflegebedürftige, ältere Menschen

Kurzbeschreibung

- Zuschuss der Stadt an den Spitalfonds Markdorf für den laufenden Betrieb des Alten- und Pflegeheims St. Franziskus
- Zuschuss an die Sozialstation

Allgemeine Ziele:

- wirtschaftlicher Betrieb der Einrichtung
- Sicherstellung einer angemessenen Unterbringung der älteren Mitbürger

Teilhaushalt 4	Sport, Kultur und Soziales	
Produktgruppe	31.40	Soziale Einrichtungen
Produkt	31400500	Soziale Einrichtungen für Wohnungslose

Kurzbeschreibung

Unterbringung von Personen in der städtischen Obdachlosenunterkunft in Hepbach, Pfannenstiel 10 a (Notunterkunft). Auf dem regulären Wohnungsmarkt haben die Personen noch keine Unterkunft gefunden.

Zusätzlich dienen noch aktuell zwei städtische Wohnungen als Einrichtung für Wohnungslose.

Allgemeine Ziele:

- Wirtschaftlicher Betrieb der Einrichtung
- Sicherstellung der Unterbringung
- baldige Integration der Personen in den regulären Wohnungsmarkt

Kennzahlen

Soziale Einrichtungen für Wohnungslose:

Jahr	Stand zum 31.12.	Ertrag	Aufwand	Deckungsgrad
2013	6 Personen			
2014	13 Personen			
2015	12 Personen			
2016	11 Personen	23.937,10 €	25.352,36 €	94,4 %
2017	14 Personen	26.565,96 €	28.201,82 €	94,1 %
2018	9 Personen	23.843,78 €	25.621,87 €	93,1 %
2019	11 Personen	18.928,99 €	33.534,29 €	56,4 %
2020*	7 Personen	24.100,00 €	30.560,00 €	78,9 %

*Stand November | Planansatz

Teilhaushalt 4	Sport, Kultur und Soziales		
Produktgruppe	31.40	Soziale Einrichtungen	
Produkt	31400700	Soziale Einrichtungen für Flüchtlinge und Asylbewerber (Anschlussunterbringung)	

Kurzbeschreibung

Unterbringung von Asylberechtigten nach Abschluss und positiv beschiedenem Asylverfahren. Auf dem regulären Wohnungsmarkt haben die Personen noch keine Unterkunft gefunden.

Allgemeine Ziele:

- Wirtschaftlicher Betrieb der Einrichtung
- Sicherstellung der Unterbringung

Die seit dem Jahr 2015 stark angestiegene Zahl von Flüchtlingen führte auch in Markdorf zu einem erhöhten Bedarf an Anschlussunterkünften. Um diesen Bedarf decken zu können war es nötig neben der Nutzung vorhandener städtischer Gebäude, weitere Objekte von privaten Vermietern auf dem Wohnungsmarkt anzumieten.

Die Zuschüsse vom Land sind im Jahr 2020 ausgelaufen womit künftig davon ausgegangen werden muss, dass eine stärkere Belastung des städtischen Haushalts eintreten wird.

Kennzahlen**Unterkünfte für Flüchtlinge**

Jahr	Stand zum 31.12.	Ertrag	Aufwand	Deckungsgrad
2013	8 Personen			
2014	8 Personen			
2015	48 Personen			
2016	122 Personen	195.642,13 €	352.153,96 €	55,6 %
2017	162 Personen	388.843,20 €	344.750,66 €	112,8 %
2018	199 Personen	437.708,13 €	385.287,94 €	113,6 %
2019	215 Personen	414.491,68 €	385.290,71 €	107,6 %
2020*	201 Personen	307.000,00 €	332.500,00 €	92,3 %

*Stand November | Planansatz

Teilhaushalt 4	Sport, Kultur und Soziales
Produktgruppe	31.40 Soziale Einrichtungen
Produkt	31400900 Andere Soziale Einrichtungen

Kurzbeschreibung

- Zuschuss für den Betrieb des Mehrgenerationenhauses (MGH) in der Spitalstraße 3 („Waldseer Hof“).
- Zuschuss an Diakonie

Allgemeine Ziele:

- Förderung des Miteinander und des sozialen Zusammenlebens

Das MGH ist eine Einrichtung mit dem Zweck, die unterschiedlichen Generationen von Jung bis Alt zusammen zu bringen und dadurch zu einem Treffpunkt des Austauschs und Miteinander zu werden. U.a. gibt es eine betreute Spielgruppe für die Kleinsten.

Das Gebäude wurde vor etwa elf Jahren für speziell für diese Nutzung grundlegend saniert. Im Rahmen des Landes-Sanierungs-Programms erhielt die Stadt hierfür Zuwendungen in Höhe von 640 TEUR.

Haushaltsplan 2021 der Stadt Markdorf



Teilergebnishaushalt Produktgruppe 3140 Soziale Einrichtungen - [THH 4]

Stadt Markdorf

Nr.	Teilergebnishaushalt Ertrags- und Aufwandsarten	Ansatz 2020	Ansatz 2021	Plan 2022	Plan 2023	Plan 2024
1	+ Steuern und ähnliche Abgaben					
2	+ Zuweisungen und Zuwendungen, Umlagen	49.200	52.250	53.300	54.400	55.400
3	+ Aufgelöste Investitionszuwendungen und -beiträge					
4	+ Sonstige Transfererträge					
5	+ Entgelte f. öffentl. Leistungen o. Einrichtungen	24.000	316.500	323.000	329.200	335.700
6	+ Sonstige privatrechtliche Leistungsentgelte	300.100	24.500	25.000	25.500	26.000
7	+ Kostenerstattungen und Kostenumlagen	7.000				
8	+ Zinsen und ähnliche Erträge					
9	+ Aktivierte Eigenleistungen und Bestandveränderg.					
10	+ Sonstige ordentliche Erträge					
11	= Ordentliche Erträge (Summe Nr. 1 bis 10)	380.300	393.250	401.300	409.100	417.100
12	- Personalaufwendungen	-65.760	-48.400	-49.300	-50.400	-51.300
13	- Versorgungsaufwendungen					
14	- Aufwendungen für Sach- und Dienstleistungen	-230.800	-200.200	-203.900	-208.100	-212.100
15	- Abschreibungen	-56.000	-49.550	-50.500	-51.400	-52.500
16	- Zinsen und ähnliche Aufwendungen					
17	- Transferaufwendungen	-239.500	-265.500	-270.800	-276.200	-281.400
18	- Sonstige ordentliche Aufwendungen	-7.700	-7.700	-7.800	-8.000	-8.200
19	= Ordentliche Aufwendungen (Summe Nr. 12 bis 18)	-599.760	-571.350	-582.300	-594.100	-605.500
20	= Veranschlagtes ordentliches Ergebnis (Summe Nr. 11 und 19)	-219.460	-178.100	-181.000	-185.000	-188.400
21	+ Erträge aus internen Leistungen					
22	- Aufwendungen für interne Leistungen	-188.555	-191.605	-195.400	-199.200	-203.100
23	- kalkulatorische Kosten	-100	-100	-100	-100	-100
24	= Veranschlagtes kalkulatorisches Ergebnis (Saldo Nr. 21 bis 23)	-188.655	-191.705	-195.500	-199.300	-203.200
25	= Veranschlagter Nettoressourcenbedarf/-überschuss (Summe Nr. 20 und 24)	-408.115	-369.805	-376.500	-384.300	-391.600

Haushaltsplan 2021 der Stadt Markdorf



Teilfinanzhaushalt einschließlich Finanzplanung Produktgruppe 3140 Soziale Einrichtungen - [THH 4]

Stadt Markdorf

Nr.	Teilfinanzhaushalt Einzahlungs- und Auszahlungsarten	Ansatz 2020	Ansatz 2021	VE	Plan 2022	Plan 2023	Plan 2024
1	+ Summe Einzahlungen aus lfd. Verwaltungstätigkeit (o. ao. Ertr. a. Verm.veräuß)	380.300	393.250		401.300	409.100	417.100
2	- Summe Auszahlungen aus lfd. Verwaltungstätigkeit	-543.760	-521.800		-531.800	-542.700	-553.000
3	= Zahlungsmittelüberschuss/-bedarf der Ergebnisrechnung (Saldo Nr. 1 und 2)	-163.460	-128.550		-130.500	-133.600	-135.900
4	+ Einzahlungen aus Investitionszuwendungen						
5	+ Einzahlungen aus Investitionsbeitr. und ähnl. Entgelten für Invest.tätigkeiten						
6	+ Einzahlungen aus der Veräußerung von Sachvermögen						
7	+ Einzahlungen aus der Veräußerung von Finanzvermögen						
8	+ Einzahlungen für sonstige Investitionstätigkeiten						
9	= Einzahlungen aus Investitionstätigkeit (Summe Nr. 4 bis 8)						
10	- Auszahlungen für den Erwerb von Grundstücken und Gebäuden						
11	- Auszahlungen für Baumaßnahmen						
12	- Auszahlungen für den Erwerb von beweglichem Sachvermögen	-6.000	-5.000		-5.000	-5.000	-5.000
13	- Auszahlungen für den Erwerb von Finanzvermögen						
14	- Auszahlungen für Investitionsförderungsmaßnahmen						
15	- Auszahlungen für den Erwerb von immateriellen Vermögensgegenständen						
16	= Auszahlungen aus Investitionstätigkeit (Saldo Nr. 10 bis 15)	-6.000	-5.000		-5.000	-5.000	-5.000
17	= Veranschl. Finanzierungsmittelübers./-bedarf aus Invest. (Saldo Nr. 9 und 16)	-6.000	-5.000		-5.000	-5.000	-5.000
18	= Veranschl. Finanzierungsmittelüberschuss/-bedarf (Saldo Nr. 3 und 17)	-169.460	-133.550		-135.500	-138.600	-140.900

Haushaltsplan 2021 der Stadt Markdorf



Einzeldarstellung der Investitionsmaßnahmen Produktgruppe 3140 Soziale Einrichtungen - [THH 4]

Stadt Markdorf

Nr.	Investitionsmaßnahmen Einzahlungs- und Auszahlungsarten	Gesamtang. z. Maßnahme -nachrichtl.-	Ermächtigungs übertragungen aus Vorvorj.	Ansatz 2020	Ansatz 2021	VE
Investition B-3140-001 Erwerb bewegl. Vermögen Soziale Einrichtung						
9	- Auszahlungen für den Erwerb von beweglichem Sachvermögen	-10.000	0	-2.000	-2.000	0
13	= Summe der Auszahlungen aus Investitionstätigkeit (Summe Nr. 7 - 12)	-10.000	0	-2.000	-2.000	0
14	= Saldo aus Investitionstätigkeit (Saldo Nr. 6 + 13)	-10.000	0	-2.000	-2.000	0
16	= Gesamtkosten der Maßnahme (Summe Nr. 13 + 15)	-10.000	0	-2.000	-2.000	0
Investition B-3140-002 Erwerb bewegl. Vermögen Flüchtlingsunterkünfte						
9	- Auszahlungen für den Erwerb von beweglichem Sachvermögen	-16.000	0	-4.000	-3.000	0
13	= Summe der Auszahlungen aus Investitionstätigkeit (Summe Nr. 7 - 12)	-16.000	0	-4.000	-3.000	0
14	= Saldo aus Investitionstätigkeit (Saldo Nr. 6 + 13)	-16.000	0	-4.000	-3.000	0
16	= Gesamtkosten der Maßnahme (Summe Nr. 13 + 15)	-16.000	0	-4.000	-3.000	0

Teilhaushalt 4	Sport, Kultur und Soziales					
Produktgruppe	31.60	Sonstige	Förderung	von	Trägern	der
		Wohlfahrtspflege				
Produkt	31600000	Sonstige	Förderung	von	Trägern	der
		Wohlfahrtspflege				

Kurzbeschreibung

- Förderung der freien Wohlfahrtspflege

Allgemeine Ziele:

- Förderung gemeinwesensorientierter Projekte im Rahmen der Daseinsvorsorge
- Förderung innovativer Projekte, die sich mit aktuellen sozialpolitischen Herausforderungen auseinandersetzen
- Unterstützung der freien Träger bei Erfüllung von sozialen Aufgaben

In diesem Produkt werden die verschiedenen Unterstützungen in Form von Zuschüssen für gemeinwohlorientierte Organisationen abgebildet. Die wesentlichsten Einzelempfänger sind:

- Markdorfer Tafel

Haushaltsplan 2021 der Stadt Markdorf



Teilergebnishaushalt Produktgruppe 3160 Sonstige Förderung von Trägern der Wohlfahrtspflege - [THH 4]

Stadt Markdorf

Nr.	Teilergebnishaushalt Ertrags- und Aufwandsarten	Ansatz 2020	Ansatz 2021	Plan 2022	Plan 2023	Plan 2024
1	+ Steuern und ähnliche Abgaben					
2	+ Zuweisungen und Zuwendungen, Umlagen					
3	+ Aufgelöste Investitionszuwendungen und -beiträge					
4	+ Sonstige Transfererträge					
5	+ Entgelte f. öffentl. Leistungen o. Einrichtungen					
6	+ Sonstige privatrechtliche Leistungsentgelte	100				
7	+ Kostenerstattungen und Kostenumlagen					
8	+ Zinsen und ähnliche Erträge					
9	+ Aktivierte Eigenleistungen und Bestandveränderg.					
10	+ Sonstige ordentliche Erträge					
11	= Ordentliche Erträge (Summe Nr. 1 bis 10)	100				
12	- Personalaufwendungen					
13	- Versorgungsaufwendungen					
14	- Aufwendungen für Sach- und Dienstleistungen					
15	- Abschreibungen					
16	- Zinsen und ähnliche Aufwendungen					
17	- Transferaufwendungen	-4.700	-4.700	-4.800	-4.900	-5.000
18	- Sonstige ordentliche Aufwendungen					
19	= Ordentliche Aufwendungen (Summe Nr. 12 bis 18)	-4.700	-4.700	-4.800	-4.900	-5.000
20	= Veranschlagtes ordentliches Ergebnis (Summe Nr. 11 und 19)	-4.600	-4.700	-4.800	-4.900	-5.000
21	+ Erträge aus internen Leistungen					
22	- Aufwendungen für interne Leistungen	-11.000	-11.000	-11.200	-11.400	-11.700
23	- kalkulatorische Kosten					
24	= Veranschlagtes kalkulatorisches Ergebnis (Saldo Nr. 21 bis 23)	-11.000	-11.000	-11.200	-11.400	-11.700
25	= Veranschlagter Nettoressourcenbedarf/-überschuss (Summe Nr. 20 und 24)	-15.600	-15.700	-16.000	-16.300	-16.700

Haushaltsplan 2021 der Stadt Markdorf



Teilfinanzhaushalt einschließlich Finanzplanung Produktgruppe 3160 Sonstige Förderung von Trägern der Wohlfahrtspflege - [THH 4]

Stadt Markdorf

Nr.	Teilfinanzhaushalt Einzahlungs- und Auszahlungsarten	Ansatz 2020	Ansatz 2021	VE	Plan 2022	Plan 2023	Plan 2024
1	+ Summe Einzahlungen aus lfd. Verwaltungstätigkeit (o. ao. Ertr. a. Verm.veräuß)	100					
2	- Summe Auszahlungen aus lfd. Verwaltungstätigkeit	-4.700	-4.700		-4.800	-4.900	-5.000
3	= Zahlungsmittelüberschuss/-bedarf der Ergebnisrechnung (Saldo Nr. 1 und 2)	-4.600	-4.700		-4.800	-4.900	-5.000
4	+ Einzahlungen aus Investitionszuwendungen						
5	+ Einzahlungen aus Investitionsbeitr. und ähnl. Entgelten für Invest.tätigkeiten						
6	+ Einzahlungen aus der Veräußerung von Sachvermögen						
7	+ Einzahlungen aus der Veräußerung von Finanzvermögen						
8	+ Einzahlungen für sonstige Investitionstätigkeiten						
9	= Einzahlungen aus Investitionstätigkeit (Summe Nr. 4 bis 8)						
10	- Auszahlungen für den Erwerb von Grundstücken und Gebäuden						
11	- Auszahlungen für Baumaßnahmen						
12	- Auszahlungen für den Erwerb von beweglichem Sachvermögen						
13	- Auszahlungen für den Erwerb von Finanzvermögen						
14	- Auszahlungen für Investitionsförderungsmaßnahmen						
15	- Auszahlungen für den Erwerb von immateriellen Vermögensgegenständen						
16	= Auszahlungen aus Investitionstätigkeit (Saldo Nr. 10 bis 15)						
17	= Veranschl. Finanzierungsmittelübers./- bedarf aus Invest. (Saldo Nr. 9 und 16)						
18	= Veranschl. Finanzierungsmittelüberschuss/- bedarf (Saldo Nr. 3 und 17)	-4.600	-4.700		-4.800	-4.900	-5.000

Teilhaushalt 4	Sport, Kultur und Soziales
Produktgruppe	31.80 Sonstige soziale Hilfen und Leistungen
Produkt	31800000 Sonstige soziale Hilfen und Leistungen

Kurzbeschreibung

- Altersjubilare und Altenveranstaltungen
- Behindertenbeauftragter
- Allgemeine soziale Hilfe

Allgemeine Ziele:

- Veranstaltungen für ältere Mitmenschen zur Integration und Teilhabe am gesellschaftlichen Leben
- Vertretung der Interessen von Menschen mit Handicap
- Sonstige Maßnahmen zur Sicherung des sozialen Friedens

Haushaltsplan 2021 der Stadt Markdorf



Teilergebnishaushalt Produktgruppe 3180 Sonstige soziale Hilfen und Leistungen - [THH 4]

Stadt Markdorf

Nr.	Teilergebnishaushalt Ertrags- und Aufwandsarten	Ansatz 2020	Ansatz 2021	Plan 2022	Plan 2023	Plan 2024
1	+ Steuern und ähnliche Abgaben					
2	+ Zuweisungen und Zuwendungen, Umlagen		1.000	1.000	1.000	1.100
3	+ Aufgelöste Investitionszuwendungen und -beiträge					
4	+ Sonstige Transfererträge					
5	+ Entgelte f. öffentl. Leistungen o. Einrichtungen					
6	+ Sonstige privatrechtliche Leistungsentgelte		2.500	2.600	2.600	2.700
7	+ Kostenerstattungen und Kostenumlagen					
8	+ Zinsen und ähnliche Erträge					
9	+ Aktivierte Eigenleistungen und Bestandveränderg.					
10	+ Sonstige ordentliche Erträge					
11	= Ordentliche Erträge (Summe Nr. 1 bis 10)		3.500	3.600	3.600	3.800
12	- Personalaufwendungen	-61.500	-63.400	-64.700	-65.900	-67.300
13	- Versorgungsaufwendungen					
14	- Aufwendungen für Sach- und Dienstleistungen	-1.300	-4.700	-4.800	-4.800	-4.900
15	- Abschreibungen	-500	-500	-500	-500	-500
16	- Zinsen und ähnliche Aufwendungen					
17	- Transferaufwendungen	-16.500	-17.000	-17.300	-17.700	-18.000
18	- Sonstige ordentliche Aufwendungen	-1.050	-4.400	-4.600	-4.600	-4.700
19	= Ordentliche Aufwendungen (Summe Nr. 12 bis 18)	-80.850	-90.000	-91.900	-93.500	-95.400
20	= Veranschlagtes ordentliches Ergebnis (Summe Nr. 11 und 19)	-80.850	-86.500	-88.300	-89.900	-91.600
21	+ Erträge aus internen Leistungen	16.700	17.200	17.500	17.900	18.200
22	- Aufwendungen für interne Leistungen	-1.200	-1.200	-1.200	-1.200	-1.200
23	- kalkulatorische Kosten					
24	= Veranschlagtes kalkulatorisches Ergebnis (Saldo Nr. 21 bis 23)	15.500	16.000	16.300	16.700	17.000
25	= Veranschlagter Nettoressourcenbedarf/-überschuss (Summe Nr. 20 und 24)	-65.350	-70.500	-72.000	-73.200	-74.600

Haushaltsplan 2021 der Stadt Markdorf



Teilfinanzhaushalt einschließlich Finanzplanung Produktgruppe 3180 Sonstige soziale Hilfen und Leistungen - [THH 4]

Stadt Markdorf

Nr.	Teilfinanzhaushalt Einzahlungs- und Auszahlungsarten	Ansatz 2020	Ansatz 2021	VE	Plan 2022	Plan 2023	Plan 2024
1	+ Summe Einzahlungen aus lfd. Verwaltungstätigkeit (o. ao. Ertr. a. Verm.veräuß)		3.500		3.600	3.600	3.800
2	- Summe Auszahlungen aus lfd. Verwaltungstätigkeit	-80.350	-89.500		-91.400	-93.000	-94.900
3	= Zahlungsmittelüberschuss/-bedarf der Ergebnisrechnung (Saldo Nr. 1 und 2)	-80.350	-86.000		-87.800	-89.400	-91.100
4	+ Einzahlungen aus Investitionszuwendungen						
5	+ Einzahlungen aus Investitionsbeitr. und ähnl. Entgelten für Invest.tätigkeiten						
6	+ Einzahlungen aus der Veräußerung von Sachvermögen						
7	+ Einzahlungen aus der Veräußerung von Finanzvermögen						
8	+ Einzahlungen für sonstige Investitionstätigkeiten						
9	= Einzahlungen aus Investitionstätigkeit (Summe Nr. 4 bis 8)						
10	- Auszahlungen für den Erwerb von Grundstücken und Gebäuden						
11	- Auszahlungen für Baumaßnahmen						
12	- Auszahlungen für den Erwerb von beweglichem Sachvermögen						
13	- Auszahlungen für den Erwerb von Finanzvermögen						
14	- Auszahlungen für Investitionsförderungsmaßnahmen						
15	- Auszahlungen für den Erwerb von immateriellen Vermögensgegenständen						
16	= Auszahlungen aus Investitionstätigkeit (Saldo Nr. 10 bis 15)						
17	= Veranschl. Finanzierungsmittelübers./-bedarf aus Invest. (Saldo Nr. 9 und 16)						
18	= Veranschl. Finanzierungsmittelüberschuss/-bedarf (Saldo Nr. 3 und 17)	-80.350	-86.000		-87.800	-89.400	-91.100

Haushaltsplan 2021 der Stadt Markdorf



Teilergebnishaushalt Produktbereich 36 Kinder-, Jugend und Familienhilfe Stadt Markdorf

Nr.	Teilergebnishaushalt Ertrags- und Aufwandsarten	Ansatz 2020	Ansatz 2021	Plan 2022	Plan 2023	Plan 2024
1	+ Steuern und ähnliche Abgaben					
2	+ Zuweisungen und Zuwendungen, Umlagen	2.115.550	2.274.945	2.320.500	2.365.800	2.411.400
3	+ Aufgelöste Investitionszuwendungen und -beiträge	28.400	37.900	45.400	46.100	46.400
4	+ Sonstige Transfererträge					
5	+ Entgelte f. öffentl. Leistungen o. Einrichtungen	942.800	1.038.300	1.059.200	1.079.700	1.177.400
6	+ Sonstige privatrechtliche Leistungsentgelte	39.300	31.300	31.800	32.400	33.100
7	+ Kostenerstattungen und Kostenumlagen	53.200	53.360	54.400	55.500	56.500
8	+ Zinsen und ähnliche Erträge					
9	+ Aktivierte Eigenleistungen und Bestandveränderg.					
10	+ Sonstige ordentliche Erträge					
11	= Ordentliche Erträge (Summe Nr. 1 bis 10)	3.179.250	3.435.805	3.511.300	3.579.500	3.724.800
12	- Personalaufwendungen	-4.599.757	-4.963.400	-5.565.000	-5.687.900	-5.811.400
13	- Versorgungsaufwendungen					
14	- Aufwendungen für Sach- und Dienstleistungen	-744.000	-671.940	-591.500	-595.800	-607.600
15	- Abschreibungen	-335.420	-453.145	-537.550	-547.350	-556.050
16	- Zinsen und ähnliche Aufwendungen					
17	- Transferaufwendungen	-734.300	-702.300	-716.300	-730.400	-744.400
18	- Sonstige ordentliche Aufwendungen	-141.290	-236.549	-235.900	-240.900	-245.600
19	= Ordentliche Aufwendungen (Summe Nr. 12 bis 18)	-6.554.767	-7.027.334	-7.646.250	-7.802.350	-7.965.050
20	= Veranschlagtes ordentliches Ergebnis (Summe Nr. 11 und 19)	-3.375.517	-3.591.529	-4.134.950	-4.222.850	-4.240.250
21	+ Erträge aus internen Leistungen	162.855	161.955	165.100	168.500	171.600
22	- Aufwendungen für interne Leistungen	-460.295	-464.945	-473.200	-483.500	-492.400
23	- kalkulatorische Kosten	-482.600	-545.800	-623.250	-604.400	-584.800
24	= Veranschlagtes kalkulatorisches Ergebnis (Saldo Nr. 21 bis 23)	-780.040	-848.790	-931.350	-919.400	-905.600
25	= Veranschlagter Nettoressourcenbedarf/-überschuss (Summe Nr. 20 und 24)	-4.155.557	-4.440.319	-5.066.300	-5.142.250	-5.145.850

Haushaltsplan 2021 der Stadt Markdorf



Teilfinanzhaushalt einschließlich Finanzplanung Produktbereich 36 Kinder-, Jugend und Familienhilfe

Stadt Markdorf

Nr.	Teilfinanzhaushalt Einzahlungs- und Auszahlungsarten	Ansatz 2020	Ansatz 2021	VE	Plan 2022	Plan 2023	Plan 2024
1	+ Summe Einzahlungen aus lfd. Verwaltungstätigkeit (o. ao. Ertr. a. Verm.veräuß)	3.150.850	3.397.905		3.465.900	3.533.400	3.678.400
2	- Summe Auszahlungen aus lfd. Verwaltungstätigkeit	-6.219.347	-6.574.189		-7.108.700	-7.255.000	-7.409.000
3	= Zahlungsmittelüberschuss/-bedarf der Ergebnisrechnung (Saldo Nr. 1 und 2)	-3.068.497	-3.176.284		-3.642.800	-3.721.600	-3.730.600
4	+ Einzahlungen aus Investitionszuwendungen	112.000	461.000		181.000		
5	+ Einzahlungen aus Investitionsbeitr. und ähnl. Entgelten für Invest.tätigkeiten						
6	+ Einzahlungen aus der Veräußerung von Sachvermögen						
7	+ Einzahlungen aus der Veräußerung von Finanzvermögen						
8	+ Einzahlungen für sonstige Investitionstätigkeiten						
9	= Einzahlungen aus Investitionstätigkeit (Summe Nr. 4 bis 8)	112.000	461.000		181.000		
10	- Auszahlungen für den Erwerb von Grundstücken und Gebäuden						
11	- Auszahlungen für Baumaßnahmen	-5.683.000	-1.446.000		-1.000.000		
12	- Auszahlungen für den Erwerb von beweglichem Sachvermögen	-151.500	-336.000		-52.000	-52.000	-52.000
13	- Auszahlungen für den Erwerb von Finanzvermögen						
14	- Auszahlungen für Investitionsförderungsmaßnahmen		-72.000				
15	- Auszahlungen für den Erwerb von immateriellen Vermögensgegenständen						
16	= Auszahlungen aus Investitionstätigkeit (Saldo Nr. 10 bis 15)	-5.834.500	-1.854.000		-1.052.000	-52.000	-52.000
17	= Veranschl. Finanzierungsmittelübers./-bedarf aus Invest. (Saldo Nr. 9 und 16)	-5.722.500	-1.393.000		-871.000	-52.000	-52.000
18	= Veranschl. Finanzierungsmittelüberschuss/-bedarf (Saldo Nr. 3 und 17)	-8.790.997	-4.569.284		-4.513.800	-3.773.600	-3.782.600

Haushaltsplan 2021 der Stadt Markdorf



Teilergebnishaushalt Produktgruppe 3620 Allgemeine Förderung junger Menschen - [THH 4]

Stadt Markdorf

Nr.	Teilergebnishaushalt Ertrags- und Aufwandsarten	Ansatz 2020	Ansatz 2021	Plan 2022	Plan 2023	Plan 2024
1	+ Steuern und ähnliche Abgaben					
2	+ Zuweisungen und Zuwendungen, Umlagen					
3	+ Aufgelöste Investitionszuwendungen und -beiträge					
4	+ Sonstige Transfererträge					
5	+ Entgelte f. öffentl. Leistungen o. Einrichtungen					
6	+ Sonstige privatrechtliche Leistungsentgelte	26.000	26.000	26.500	27.000	27.600
7	+ Kostenerstattungen und Kostenumlagen					
8	+ Zinsen und ähnliche Erträge					
9	+ Aktivierte Eigenleistungen und Bestandveränderg.					
10	+ Sonstige ordentliche Erträge					
11	= Ordentliche Erträge (Summe Nr. 1 bis 10)	26.000	26.000	26.500	27.000	27.600
12	- Personalaufwendungen	-110.100	-117.400	-119.800	-122.100	-124.400
13	- Versorgungsaufwendungen					
14	- Aufwendungen für Sach- und Dienstleistungen	-113.500	-74.100	-75.300	-76.800	-78.600
15	- Abschreibungen	-2.350	-2.350	-2.400	-2.500	-2.500
16	- Zinsen und ähnliche Aufwendungen					
17	- Transferaufwendungen	-4.300	-2.300	-2.300	-2.400	-2.400
18	- Sonstige ordentliche Aufwendungen	-14.850	-15.200	-15.400	-16.000	-16.100
19	= Ordentliche Aufwendungen (Summe Nr. 12 bis 18)	-245.100	-211.350	-215.200	-219.800	-224.000
20	= Veranschlagtes ordentliches Ergebnis (Summe Nr. 11 und 19)	-219.100	-185.350	-188.700	-192.800	-196.400
21	+ Erträge aus internen Leistungen					
22	- Aufwendungen für interne Leistungen	-9.500	-9.250	-9.400	-9.600	-9.800
23	- kalkulatorische Kosten					
24	= Veranschlagtes kalkulatorisches Ergebnis (Saldo Nr. 21 bis 23)	-9.500	-9.250	-9.400	-9.600	-9.800
25	= Veranschlagter Nettoressourcenbedarf/-überschuss (Summe Nr. 20 und 24)	-228.600	-194.600	-198.100	-202.400	-206.200

Teilhaushalt 4	Sport, Kultur und Soziales	
Produktgruppe	36.20	Allgemeine Förderung junger Menschen
Produkt	36200400	Einrichtungen der Jugendarbeit

Kurzbeschreibung

- Bereitstellung von Einrichtungen der Jugendarbeit
- Errichtung, Unterhaltung und Betrieb der Einrichtungen

Allgemeine Ziele:

Deckung des Bedarfs an Räumlichkeiten, Einrichtungen und Unterkunftsplätzen im Rahmen der Kinder- und Jugendarbeit. Folgende Angebote werden derzeit begleitet:

Offene Angebote im Jugendcafé Zepp (1x wöchentlich)	2019	2020
Regulär bis März 2020	~ 10	~ 10
Ab Mai 2020 (3x wöchentlich) nach Corona Bestimmungen mit Anfänglich nur 10 dann 20 Besuchern. Seit November max. 5 Personen (einschließlich Hauptamtlichen) Die Maximal Anzahl wurde immer erreicht. Viele Jugendliche mussten leider draußen bleiben.		10, 20, 3

Offene Angebote im Jugendclub SkatesOpen (2x wöchentlich)	2019	2020
Regulär bis März 2020 (ab März Baubeginn TSA und Corona)	~ 15 - 40	~ 20 - 40

Ferienspiele	2018	2019	2020
Teilnehmer (5 - 12 Jahre)	104	144	100 (Max. zulässig)
Jugendleiter*innen (14 +)	~70	~70	~70

Planungs- und Dankeschön-Hütten für die Jugendleiter*innen der Ferienspiele (2x Jährlich)	2019	2020
Teilnehmer	27 und 35	abgesagt

Ferienkalender	2019	2020
Durchgeführte Angebote (vom Jugendreferat)	48 (38)	72 (65)
Teilnehmer	431	537
Jugendleiter*innen	8	11

Juleica Lehrgang (an 2 Wochenenden und 4 Abende)	2019	2020
Teilnehmer (15 – 56 Jahre)	19	abgesagt

5er Hütten (Vorbereitung und Einarbeitung durch das Jugendreferat/ Team Building Angebote durch Jugendleiter*innen)	2019 (5 Hütten á 3 Tage)	2020
Teilnehmerzahl Klassenabhängig		abgesagt
Jugendleiter*innen (je 2 pro Hütte)	10	

„72 Stunden Aktion“ 2019	2019
Teilnehmer	~ 70

Kostenstelle 362000 Jugendcafé Zepp

Seit Jahren ist das Jugendcafé „Zepp“ in der Zeppelinstraße ein Treff für Jugendliche in Markdorf. Die Jugendlichen können dort unter sich Spielen, Hausaufgaben erledigen oder sich einfach nur unterhalten. Zwischenzeitlich wurde das „Zepp“ um eine Mofawerkstatt ergänzt in der die Jugendlichen an Ihren Fahrzeugen schrauben können.

Die Jugendbetreuer sind ebenfalls gestaltend involviert, wenn es um allgemeine Themen wie z.B. das aktuelle Projekt zur Gründung eines Jugendrats in Markdorf geht.

Kostenstelle 362001 Jugendraum Tennishalle / Trendsportanlage

Neben der Tennishalle, westlich vom Bildungszentrum gelegen befindet sich die Trendsportanlage oder Skaterpark genannt. Die Anlage ist mittlerweile in die Jahre gekommen und wird derzeit aufwendig für rund 800 TEUR saniert und ausgebaut werden um den Jugendlichen einen attraktiven Platz zur Freizeitbeschäftigung zur Verfügung stellen zu können.

Haushaltsplan 2021 der Stadt Markdorf



Teilfinanzhaushalt einschließlich Finanzplanung Produktgruppe 3620 Allgemeine Förderung junger Menschen - [THH 4]

Stadt Markdorf

Nr.	Teilfinanzhaushalt Einzahlungs- und Auszahlungsarten	Ansatz 2020	Ansatz 2021	VE	Plan 2022	Plan 2023	Plan 2024
1	+ Summe Einzahlungen aus lfd. Verwaltungstätigkeit (o. ao. Ertr. a. Verm.veräuß)	26.000	26.000		26.500	27.000	27.600
2	- Summe Auszahlungen aus lfd. Verwaltungstätigkeit	-242.750	-209.000		-212.800	-217.300	-221.500
3	= Zahlungsmittelüberschuss/-bedarf der Ergebnisrechnung (Saldo Nr. 1 und 2)	-216.750	-183.000		-186.300	-190.300	-193.900
4	+ Einzahlungen aus Investitionszuwendungen						
5	+ Einzahlungen aus Investitionsbeitr. und ähnl. Entgelten für Invest.tätigkeiten						
6	+ Einzahlungen aus der Veräußerung von Sachvermögen						
7	+ Einzahlungen aus der Veräußerung von Finanzvermögen						
8	+ Einzahlungen für sonstige Investitionstätigkeiten						
9	= Einzahlungen aus Investitionstätigkeit (Summe Nr. 4 bis 8)						
10	- Auszahlungen für den Erwerb von Grundstücken und Gebäuden						
11	- Auszahlungen für Baumaßnahmen						
12	- Auszahlungen für den Erwerb von beweglichem Sachvermögen	-2.000	-3.000		-2.000	-2.000	-2.000
13	- Auszahlungen für den Erwerb von Finanzvermögen						
14	- Auszahlungen für Investitionsförderungsmaßnahmen						
15	- Auszahlungen für den Erwerb von immateriellen Vermögensgegenständen						
16	= Auszahlungen aus Investitionstätigkeit (Saldo Nr. 10 bis 15)	-2.000	-3.000		-2.000	-2.000	-2.000
17	= Veranschl. Finanzierungsmittelübers./-bedarf aus Invest. (Saldo Nr. 9 und 16)	-2.000	-3.000		-2.000	-2.000	-2.000
18	= Veranschl. Finanzierungsmittelüberschuss/-bedarf (Saldo Nr. 3 und 17)	-218.750	-186.000		-188.300	-192.300	-195.900

Haushaltsplan 2021 der Stadt Markdorf



Einzeldarstellung der Investitionsmaßnahmen Produktgruppe 3620 Allgemeine Förderung junger Menschen - [THH 4]

Stadt Markdorf

Nr.	Investitionsmaßnahmen Einzahlungs- und Auszahlungsarten	Gesamtang. z. Maßnahme -nachrichtl.-	Ermächtigungs übertragungen aus Vorvorj.	Ansatz 2020	Ansatz 2021	VE
Investition B-3620-001 Erwerb beweg. Vermögen Einrichtung Jugendarbeit						
9	- Auszahlungen für den Erwerb von beweglichem Sachvermögen	-11.000	0	-2.000	-3.000	0
13	= Summe der Auszahlungen aus Investitionstätigkeit (Summe Nr. 7 - 12)	-11.000	0	-2.000	-3.000	0
14	= Saldo aus Investitionstätigkeit (Saldo Nr. 6 + 13)	-11.000	0	-2.000	-3.000	0
16	= Gesamtkosten der Maßnahme (Summe Nr. 13 + 15)	-11.000	0	-2.000	-3.000	0

Haushaltsplan 2021 der Stadt Markdorf



Teilergebnishaushalt Kostenstelle 362000 Einrichtungen der Jugendarbeit, - pfleger, -café

Stadt Markdorf

Nr.	Teilergebnishaushalt Ertrags- und Aufwandsarten	Ansatz 2020	Ansatz 2021	Plan 2022	Plan 2023	Plan 2024
1	+ Steuern und ähnliche Abgaben					
2	+ Zuweisungen und Zuwendungen, Umlagen					
3	+ Aufgelöste Investitionszuwendungen und -beiträge					
4	+ Sonstige Transfererträge					
5	+ Entgelte f. öffentl. Leistungen o. Einrichtungen					
6	+ Sonstige privatrechtliche Leistungsentgelte	26.000	28.500	29.100	29.600	30.300
7	+ Kostenerstattungen und Kostenumlagen					
8	+ Zinsen und ähnliche Erträge					
9	+ Aktivierte Eigenleistungen und Bestandveränderg.					
10	+ Sonstige ordentliche Erträge					
11	= Ordentliche Erträge (Summe Nr. 1 bis 10)	26.000	28.500	29.100	29.600	30.300
12	- Personalaufwendungen	-110.100	-117.400	-119.800	-122.100	-124.400
13	- Versorgungsaufwendungen					
14	- Aufwendungen für Sach- und Dienstleistungen	-99.400	-66.700	-67.800	-69.200	-70.900
15	- Abschreibungen	-2.350	-2.350	-2.400	-2.500	-2.500
16	- Zinsen und ähnliche Aufwendungen					
17	- Transferaufwendungen	-4.300	-2.300	-2.300	-2.400	-2.400
18	- Sonstige ordentliche Aufwendungen	-14.600	-13.300	-13.400	-13.900	-14.000
19	= Ordentliche Aufwendungen (Summe Nr. 12 bis 18)	-230.750	-202.050	-205.700	-210.100	-214.200
20	= Veranschlagtes ordentliches Ergebnis (Summe Nr. 11 und 19)	-204.750	-173.550	-176.600	-180.500	-183.900
21	+ Erträge aus internen Leistungen					
22	- Aufwendungen für interne Leistungen	-8.000	-8.250	-8.400	-8.600	-8.700
23	- kalkulatorische Kosten					
24	= Veranschlagtes kalkulatorisches Ergebnis (Saldo Nr. 21 bis 23)	-8.000	-8.250	-8.400	-8.600	-8.700
25	= Veranschlagter Nettoressourcenbedarf/-überschuss (Summe Nr. 20 und 24)	-212.750	-181.800	-185.000	-189.100	-192.600

Haushaltsplan 2021 der Stadt Markdorf



Teilfinanzhaushalt einschließlich Finanzplanung Kostenstelle 362000 Einrichtungen der Jugendarbeit, -pfleger, -café

Stadt Markdorf

Nr.	Teilfinanzhaushalt Einzahlungs- und Auszahlungsarten	Ansatz 2020	Ansatz 2021	VE	Plan 2022	Plan 2023	Plan 2024
1	+ Summe Einzahlungen aus lfd. Verwaltungstätigkeit (o. ao. Ertr. a. Verm.veräuß)	26.000	28.500		29.100	29.600	30.300
2	- Summe Auszahlungen aus lfd. Verwaltungstätigkeit	-228.400	-199.700		-203.300	-207.600	-211.700
3	= Zahlungsmittelüberschuss/-bedarf der Ergebnisrechnung (Saldo Nr. 1 und 2)	-202.400	-171.200		-174.200	-178.000	-181.400
4	+ Einzahlungen aus Investitionszuwendungen						
5	+ Einzahlungen aus Investitionsbeitr. und ähnl. Entgelten für Invest.tätigkeiten						
6	+ Einzahlungen aus der Veräußerung von Sachvermögen						
7	+ Einzahlungen aus der Veräußerung von Finanzvermögen						
8	+ Einzahlungen für sonstige Investitionstätigkeiten						
9	= Einzahlungen aus Investitionstätigkeit (Summe Nr. 4 bis 8)						
10	- Auszahlungen für den Erwerb von Grundstücken und Gebäuden						
11	- Auszahlungen für Baumaßnahmen						
12	- Auszahlungen für den Erwerb von beweglichem Sachvermögen	-2.000	-3.000		-2.000	-2.000	-2.000
13	- Auszahlungen für den Erwerb von Finanzvermögen						
14	- Auszahlungen für Investitionsförderungsmaßnahmen						
15	- Auszahlungen für den Erwerb von immateriellen Vermögensgegenständen						
16	= Auszahlungen aus Investitionstätigkeit (Saldo Nr. 10 bis 15)	-2.000	-3.000		-2.000	-2.000	-2.000
17	= Veranschl. Finanzierungsmittelübers./-bedarf aus Invest. (Saldo Nr. 9 und 16)	-2.000	-3.000		-2.000	-2.000	-2.000
18	= Veranschl. Finanzierungsmittelüberschuss/-bedarf (Saldo Nr. 3 und 17)	-204.400	-174.200		-176.200	-180.000	-183.400

Haushaltsplan 2021 der Stadt Markdorf



Einzeldarstellung der Investitionsmaßnahmen Kostenstelle 362000 Einrichtungen der Jugendarbeit, -pfleger, -café

Stadt Markdorf

Nr.	Investitionsmaßnahmen Einzahlungs- und Auszahlungsarten	Gesamtang. z. Maßnahme -nachrichtl.-	Ermächtigungs übertragungen aus Vorvorj.	Ansatz 2020	Ansatz 2021	VE
Investition B-3620-001 Erwerb beweg. Vermögen Einrichtung Jugendarbeit						
9	- Auszahlungen für den Erwerb von beweglichem Sachvermögen	-11.000	0	-2.000	-3.000	0
13	= Summe der Auszahlungen aus Investitionstätigkeit (Summe Nr. 7 - 12)	-11.000	0	-2.000	-3.000	0
14	= Saldo aus Investitionstätigkeit (Saldo Nr. 6 + 13)	-11.000	0	-2.000	-3.000	0
16	= Gesamtkosten der Maßnahme (Summe Nr. 13 + 15)	-11.000	0	-2.000	-3.000	0

Teilhaushalt 4	Sport, Kultur und Soziales				
Produktgruppe	36.50	Tageseinrichtungen	für	Kinder	und
Produkt	36500101	Tageseinrichtungen	Kindertagespflege		
		Tageseinrichtungen für Kinder (0-6 Jahre)			

Kurzbeschreibung

- Familienergänzende/-unterstützende Betreuung, Erziehung und Bildung von Kindern in unterschiedlichen Angebotsformen nach § 22a SGB VIII, z. B. Kinderkrippe, Kindergarten, Tageseinrichtungen mit altersgemischten Gruppen und Einrichtungen mit integrativen Gruppen in verschiedenen Betriebsformen, z. B. Halbtags- und Ganztagsgruppen, Gruppen mit verlängerten Öffnungszeiten, Hort, Hort an der Schule mit oder ohne Verpflegung
- Interaktion Kindergarten - soziales Umfeld
- Kooperation mit der Schule, kirchlichen und freien Trägern und Fachdiensten
- Bereitstellung eines bedarfsgerechten Angebots für die Betreuung von Kindern in den Altersgruppen Ü3 und U3 bis zur Einschulung, sowohl qualitativ wie quantitativ
- Sicherstellung und laufende Verbesserung der Betreuungsqualität
- Erstellung des jährlichen Kindergartenbedarfsplans nach § 3 KiTaG

Allgemeine Ziele:

- Förderung der Entwicklung des Kindes zu einer eigenverantwortlichen und gemeinschaftsfähigen Persönlichkeit, durch:
 - Altersgemäße sowie lebensweltorientierte Betreuung, Bildung und Erziehung der Kinder
 - Geschlechtsbezogene Förderung von Mädchen und Jungen, Abbau von Geschlechtsstereotypen und Benachteiligungen
 - Einbeziehung kultureller und religiöser Begebenheiten
 - Förderung von behinderten und entwicklungsverzögerten Kindern
- Familienentlastung / Unterstützung
- Förderung der Vereinbarkeit von Familie und Beruf
- Zusammenarbeit mit den Eltern zum Wohle des Kindes

Kostenstelle 365000/365020**Kindergarten St. Elisabeth**

Der Kindergarten St. Elisabeth befindet sich in der Spitalstraße, gegenüber des Mehrgenerationenhauses und wurde Anfang der 1990er Jahre erbaut. Das Angebot umfasst die Betreuung von Kindern Ü3. Aufgrund des fortgeschrittenen Alters der Einrichtung und geänderter Anforderungen an die Kinderbetreuung wird die Einrichtung ab 2021 umgebaut und erweitert. In diesem Zuge wird die Einrichtung um eine Krippe erweitert. Nachdem das neue Kinderhaus Storchennest im September 2020 fertig gestellt wurde, konnte im Oktober der Kindergarten St. Elisabeth übergangsweise für die Umbauzeit in der Spitalstraße in die neuen Räumlichkeiten am Sportplatz einziehen.

Kostenstelle 365001/365021**Kindergarten Pestalozzi**

Der Kindergarten Pestalozzi befindet sich in der Pestalozzistraße direkt neben der Pestalozzi-Schule und unweit der Jakob-Gretser-Schule. Der Kindergarten teilt sich das Gebäude zu einem kleinen Teil mit den Eisenbahnfreunden Markdorf, deren Vereinsheim sich dort befindet. Errichtet wurde das Gebäude Mitte der 1990er Jahre.

Pestalozzi ist, gemessen an den Kinderzahlen, eine der größten Kindertagesstätten in Markdorf. Angeboten wird die Betreuung von Kindern sowie Kleinkindern in der Krippe.

Kostenstelle 365002/365022**Kindergarten St. Josef**

In Leimbach, im Oberen Lettenweg, in unmittelbarer Nachbarschaft zur Grundschule und Mehrzweckhalle liegt der Kindergarten St. Josef. Er ist einer der neuesten und modernsten Kindergärten in Markdorf. Ende 2013 wurde der Betrieb aufgenommen. Auch St. Josef zählt mit zu den größten Einrichtungen in Markdorf. Das Betreuungsangebot umfasst Ü3 und U3.

Kostenstelle 365003/365023**Kindergarten St. Martin**

Auch St. Martin ist mit Baujahr 2015 ein neuer Kindergarten auf modernstem Stand. Er liegt in Ittendorf, In der Breite. Gemessen an der Anzahl der betreuten Kinder zählt er zu den kleineren Kindergärten. Dennoch wird die Betreuung von Kindern Ü3 und U3 angeboten.

Kostenstelle 365004/365024**Kindergarten Altes Schulhaus**

Am zentralsten gelegen ist der Kindergarten im Alten Schulhaus. Das Alte Schulhaus befindet sich in der Schulgasse direkt neben der evangelischen Kirche und unweit des Marktplatzes und des Rathauses. Im Untergeschoss des historischen Gebäudes aus der Mitte des 19. Jahrhunderts werden Kinder und Kleinkinder betreut. Das Gebäude beherbergt neben dem Kindergarten zu einem großen Teil in den oberen Geschossen die Musikschule Raumschaft Markdorf.

Kostenstelle 365005/365025**Kindergarten Hepbach**

Im Jahr 2002 wurde der Kindergarten im Pfannenstiel in Hepbach fertig gestellt. Er liegt an der Ortsdurchfahrt B 33, am Ortseingang von Hepbach aus Richtung Markdorf kommend. Neben dem Kindergarten im Erdgeschoss befinden sich in dem Gebäude diverse Vereinsheime sowie das DGH Hepbach. Seinerzeit war es eines der ersten Gebäude, das mit einer modernen Holzhackschnitzel-Heizungsanlage ausgestattet wurde. Auch in Hepbach werden alle Altersgruppen im Kindergarten betreut.

Kostenstelle 365006/365026**Kinderhaus Storchennest**

Inmitten des Neubaugebiets Markdorf-Süd, in direkter Nachbarschaft zum Sportplatz, entsteht in den letzten eineinhalb Jahren der neue Kindergarten. Es handelt sich um sechsgruppige Einrichtung, wovon vier Gruppen den Ü3-Bereich und zwei Gruppen den U3-Bereich abdecken. Derzeit wird mit Gesamtbaukosten in Höhe von ca. 7,2 Mio. EUR gerechnet, wovon rund 6,8 Mio. EUR bereits abgerechnet sind. Die Eröffnung fand planmäßig im September 2020 statt. Zunächst

ist der Kindergarten St. Elisabeth vorübergehend hier eingezogen, solange das Gebäude in der Spitalstraße umgebaut wird.

Kostenstelle 365007**Waldkindergarten**

Neu seit dem Jahr 2019 ist das Angebot des Waldkindergartens. Unweit der Forsthütte werden in einer Gruppe Kinder Ü3 betreut. Eigens für den Kindergarten wurde ein komplett ausgestatteter Bauwagen als Gemeinschaftsraum angeschafft. In 2020 wurde zudem neben der Forsthütte eine Schutzhütte für den Kindergarten gebaut, um bei Unwetter die Sicherheit der Kinder und Erzieherinnen zu gewährleisten. Aus aktuellem Anlass gibt es erste Überlegungen, den Waldkindergarten um eine weitere Gruppe zu erweitern. Mittel für einen zusätzlichen Bauwagen sind im Haushalt berücksichtigt.

Kostenstelle 365028**Kinderbetreuung Standort Leimbach**

Eine zusätzliche Einrichtung für die Kleinkindbetreuung befindet sich in Leimbach direkt neben dem Kindergarten St. Josef. Wohncontainer wurden als Interimsgebäude aufgestellt. Nach Fertigstellung des Kindergartens St. Elisabeth wird die Interimslösung abgebaut.

Kostenstelle 365009**Kath. Kindergarten St. Nikolaus**

Der Kindergarten St. Nikolaus ist die einzige nicht-städtische Kinderbetreuungseinrichtung in Markdorf. Träger ist die Katholische Kirche, vertreten durch die Erzdiözese Freiburg.

Die Stadt beteiligt sich jedes Jahr maßgeblich am finanziellen Defizit des Kindergartens mit Summen im mittleren sechsstelligen Bereich. Im Jahr 2021 steht zusätzlich noch eine Investition in eine neue Heizanlage an, bei der sich die Stadt Markdorf vertragsgemäß mit voraussichtlich 67 TEUR beteiligt.

Kennzahlen

Betreuungszahlen (Stichtag: 01.03.2020):

	Ü3					U3			Summe
	Regel	VÖ	ganztags	GT 3	GT 2	Krippe 5	Krippe 3	Krippe GT	
St. Elisabeth	93	6	0	0	0	0	0	0	99
Pestalozzi	46	47	20	5	0	9	0	0	127
St. Josef inkl. Interim	33	36	0	0	4	23	0	7	103
St. Martin	15	21	0	0	0	12	0	0	48
Altes Schulhaus	28	23	8	9	0	10	0	0	78
Hepbach	14	11	0	0		8	0	0	33
Wald	15	0	0	0		0	0	0	15

Auslastungsgrade (Stichtag 01.03.2020/*Dezember 2020)

Gesamtkapazität	Ü3	U3	Auslastung
St. Elisabeth/Storchennest	106	20	
davon belegt	99	13*	89 %
Pestalozzi	125	10	
davon belegt	118	10	95 %
St. Josef inkl. Interim	75	30	
davon belegt	75	29	99 %
St. Martin	44	10	
davon belegt	37	10	87 %
Altes Schulhaus	70	12	
davon belegt	68	10	95 %
Hepbach	25	10	
davon belegt	25	8	94 %
Storchennest	0	0	
davon belegt	0	0	0 %
Wald	20	0	
davon belegt	14	0	70 %

Übersicht Erfolgsrechnung mit Kostendeckungsgrad

Einrichtungen	Aufwendungen		
	2018	2019	2020*
St. Elisabeth	729.261,83	735.388,53	744.260,00
Pestalozzi	1.332.904,27	1.362.126,94	1.306.900,00
St. Josef inkl. Interim	1.498.312,77	1.502.870,92	1.500.875,00
St. Martin Ittendorf	716.078,42	815.661,63	779.450,00
Altes Schulhaus	866.362,16	1.015.312,15	1.014.710,00
Hepbach	397.629,13	517.475,46	441.175,00
Storchennest	-	38.381,30	494.392,00
Wald	-	168.735,14	194.200,00
Ferienbetreuung	8.530,61	19.867,05	15.600,00
Gesamt	5.549.079,19	6.175.819,12	6.491.562,00
Interkommunaler Ausgl.	76.694,98	59.620,93	81.500,00
Kath. St. Nikolaus	414.115,05	608.618,64	670.000,00
Gesamt Sonstige	490.810,03	668.239,57	751.500,00
Gesamt KITA	6.039.889,22	6.844.058,69	7.243.062,00

* Planansatz 2020

Personalaufwand in den städtischen Einrichtungen (in Prozent der Kita-Gesamtkosten):

2017:	3.436.039,02 EUR	65,8 %
2018:	3.794.974,81 EUR	68,4 %
2019:	4.234.931,13 EUR	68,6 %
2020 (Plan):	4.489.657,00 EUR	69,2 %
2021 (Plan):	4.846.000,00 EUR	68,9 %

Einrichtungen	Erträge (einschl. Staatszuschüsse)		
	2018	2019	2020*
St. Elisabeth	252.208,37	273.701,61	309.750,00
Pestalozzi	648.592,62	645.030,60	704.310,00
St. Josef inkl. Interim	503.252,71	781.899,82	784.620,00
St. Martin Ittendorf	408.980,06	428.565,02	421.550,00
Altes Schulhaus	487.018,79	461.629,88	500.000,00
Hepbach	230.141,85	255.250,16	235.775,00
Storchennest	-	-	25.000,00
Wald	-	8.303,00	22.500,00
Ferienbetreuung	1.421,50	1.208,00	1.800,00

Gesamt	2.531.615,90	2.855.588,09	3.005.305,00
Interkommunaler Ausgl.	0,00	0,00	0,00
Kath. St. Nikolaus	6.378,85	342.882,79	310.800,00
Gesamt Sonstige	6.378,85	342.882,79	310.800,00
Gesamt KITA	2.537.994,75	3.198.470,88	3.316.105,00
* Planansatz 2020			

Einrichtungen	Zuschussbedarf			Kostendeckungsgrad		
	2018	2019	2020*	2018	2019	2020
St. Elisabeth	477.053,46	461.686,92	434.510,00	34,58 %	37,22 %	41,62 %
Pestalozzi	684.311,65	717.096,34	602.590,00	48,66 %	47,35 %	53,89 %
St. Josef inkl. Interim	995.060,06	720.971,10	716.255,00	33,59 %	52,03 %	52,28 %
St. Martin Ittendorf	307.098,36	387.096,61	357.900,00	57,11 %	52,54 %	54,08 %
Altes Schulhaus	379.343,37	553.682,27	514.710,00	56,21 %	45,47 %	49,28 %
Hepbach	167.487,28	262.225,30	205.400,00	57,88 %	49,33 %	53,44 %
Storchennest	-	38.381,30	469.392,00	-	0,00 %	5,06 %
Wald	-	160.432,14	171.700,00	-	4,92 %	11,59 %
Ferienbetreuung	7.109,11	18.659,05	13.800,00	16,66 %	6,08 %	11,54 %
Gesamt	3.017.463,29	3.320.231,03	3.486.257,00	45,62 %	46,24 %	46,30 %
Interkommunaler Ausgl.	76.694,98	59.620,93	81.500,00	-	-	-
Kath. St. Nikolaus	407.736,20	265.735,85	359.200,00	-	-	-
Gesamt Sonstige	484.431,18	325.356,78	440.700,00	-	-	-
Gesamt KITA	3.501.894,47	3.645.587,81	3.926.957,00	-	-	-
* Planansatz 2020						

Zuschussbedarf je Betreuungsplatz in EUR (städtische Kindertagesstätten):

Betreuungsform	Plätze	Zuschussbedarf	Zuschussbedarf je Platz 2020
Kindergarten	465	3.009.467,-	6.471,97
Kleinkindbetreuung	92	476.790,-	5.182,50

Haushaltsplan 2021 der Stadt Markdorf



Teilergebnishaushalt Produktgruppe 3650 Tageseinrichtungen für Kinder - [THH 4]

Stadt Markdorf

Nr.	Teilergebnishaushalt Ertrags- und Aufwandsarten	Ansatz 2020	Ansatz 2021	Plan 2022	Plan 2023	Plan 2024
1	+ Steuern und ähnliche Abgaben					
2	+ Zuweisungen und Zuwendungen, Umlagen	2.115.550	2.274.945	2.320.500	2.365.800	2.411.400
3	+ Aufgelöste Investitionszuwendungen und -beiträge	28.400	37.900	45.400	46.100	46.400
4	+ Sonstige Transfererträge					
5	+ Entgelte f. öffentl. Leistungen o. Einrichtungen	942.800	1.038.300	1.059.200	1.079.700	1.177.400
6	+ Sonstige privatrechtliche Leistungsentgelte	13.300	5.300	5.300	5.400	5.500
7	+ Kostenerstattungen und Kostenumlagen	53.200	53.360	54.400	55.500	56.500
8	+ Zinsen und ähnliche Erträge					
9	+ Aktivierte Eigenleistungen und Bestandveränderg.					
10	+ Sonstige ordentliche Erträge					
11	= Ordentliche Erträge (Summe Nr. 1 bis 10)	3.153.250	3.409.805	3.484.800	3.552.500	3.697.200
12	- Personalaufwendungen	-4.489.657	-4.846.000	-5.445.200	-5.565.800	-5.687.000
13	- Versorgungsaufwendungen					
14	- Aufwendungen für Sach- und Dienstleistungen	-630.500	-597.840	-516.200	-519.000	-529.000
15	- Abschreibungen	-333.070	-450.795	-535.150	-544.850	-553.550
16	- Zinsen und ähnliche Aufwendungen					
17	- Transferaufwendungen	-730.000	-700.000	-714.000	-728.000	-742.000
18	- Sonstige ordentliche Aufwendungen	-126.440	-221.349	-220.500	-224.900	-229.500
19	= Ordentliche Aufwendungen (Summe Nr. 12 bis 18)	-6.309.667	-6.815.984	-7.431.050	-7.582.550	-7.741.050
20	= Veranschlagtes ordentliches Ergebnis (Summe Nr. 11 und 19)	-3.156.417	-3.406.179	-3.946.250	-4.030.050	-4.043.850
21	+ Erträge aus internen Leistungen	162.855	161.955	165.100	168.500	171.600
22	- Aufwendungen für interne Leistungen	-450.795	-455.695	-463.800	-473.900	-482.600
23	- kalkulatorische Kosten	-482.600	-545.800	-623.250	-604.400	-584.800
24	= Veranschlagtes kalkulatorisches Ergebnis (Saldo Nr. 21 bis 23)	-770.540	-839.540	-921.950	-909.800	-895.800
25	= Veranschlagter Nettoressourcenbedarf/-überschuss (Summe Nr. 20 und 24)	-3.926.957	-4.245.719	-4.868.200	-4.939.850	-4.939.650

Haushaltsplan 2021 der Stadt Markdorf



Teilfinanzhaushalt einschließlich Finanzplanung Produktgruppe 3650 Tageseinrichtungen für Kinder - [THH 4]

Stadt Markdorf

Nr.	Teilfinanzhaushalt Einzahlungs- und Auszahlungsarten	Ansatz 2020	Ansatz 2021	VE	Plan 2022	Plan 2023	Plan 2024
1	+ Summe Einzahlungen aus lfd. Verwaltungstätigkeit (o. ao. Ertr. a. Verm.veräuß)	3.124.850	3.371.905		3.439.400	3.506.400	3.650.800
2	- Summe Auszahlungen aus lfd. Verwaltungstätigkeit	-5.976.597	-6.365.189		-6.895.900	-7.037.700	-7.187.500
3	= Zahlungsmittelüberschuss/-bedarf der Ergebnisrechnung (Saldo Nr. 1 und 2)	-2.851.747	-2.993.284		-3.456.500	-3.531.300	-3.536.700
4	+ Einzahlungen aus Investitionszuwendungen	112.000	461.000		181.000		
5	+ Einzahlungen aus Investitionsbeitr. und ähnl. Entgelten für Invest.tätigkeiten						
6	+ Einzahlungen aus der Veräußerung von Sachvermögen						
7	+ Einzahlungen aus der Veräußerung von Finanzvermögen						
8	+ Einzahlungen für sonstige Investitionstätigkeiten						
9	= Einzahlungen aus Investitionstätigkeit (Summe Nr. 4 bis 8)	112.000	461.000		181.000		
10	- Auszahlungen für den Erwerb von Grundstücken und Gebäuden						
11	- Auszahlungen für Baumaßnahmen	-5.683.000	-1.446.000		-1.000.000		
12	- Auszahlungen für den Erwerb von beweglichem Sachvermögen	-149.500	-333.000		-50.000	-50.000	-50.000
13	- Auszahlungen für den Erwerb von Finanzvermögen						
14	- Auszahlungen für Investitionsförderungsmaßnahmen		-72.000				
15	- Auszahlungen für den Erwerb von immateriellen Vermögensgegenständen						
16	= Auszahlungen aus Investitionstätigkeit (Saldo Nr. 10 bis 15)	-5.832.500	-1.851.000		-1.050.000	-50.000	-50.000
17	= Veranschl. Finanzierungsmittelübers./-bedarf aus Invest. (Saldo Nr. 9 und 16)	-5.720.500	-1.390.000		-869.000	-50.000	-50.000
18	= Veranschl. Finanzierungsmittelüberschuss/-bedarf (Saldo Nr. 3 und 17)	-8.572.247	-4.383.284		-4.325.500	-3.581.300	-3.586.700

Haushaltsplan 2021 der Stadt Markdorf



Einzeldarstellung der Investitionsmaßnahmen Produktgruppe 3650 Tageseinrichtungen für Kinder - [THH 4]

Stadt Markdorf

Nr.	Investitionsmaßnahmen Einzahlungs- und Auszahlungsarten	Gesamtang. z. Maßnahme -nachrichtl.-	Ermächtigungs übertragungen aus Vorvorj.	Ansatz 2020	Ansatz 2021	VE
Investition B-3650-001 Erwerb bewegl. Vermögen Kiga St. Elisabeth						
9	- Auszahlungen für den Erwerb von beweglichem Sachvermögen	-174.000	0	-6.000	-150.000	0
13	= Summe der Auszahlungen aus Investitionstätigkeit (Summe Nr. 7 - 12)	-174.000	0	-6.000	-150.000	0
14	= Saldo aus Investitionstätigkeit (Saldo Nr. 6 + 13)	-174.000	0	-6.000	-150.000	0
16	= Gesamtkosten der Maßnahme (Summe Nr. 13 + 15)	-174.000	0	-6.000	-150.000	0
Investition B-3650-002 Erwerb bewegl. Vermögen Kiga Pestalozzi						
9	- Auszahlungen für den Erwerb von beweglichem Sachvermögen	-36.000	0	-7.500	-6.000	0
13	= Summe der Auszahlungen aus Investitionstätigkeit (Summe Nr. 7 - 12)	-36.000	0	-7.500	-6.000	0
14	= Saldo aus Investitionstätigkeit (Saldo Nr. 6 + 13)	-36.000	0	-7.500	-6.000	0
16	= Gesamtkosten der Maßnahme (Summe Nr. 13 + 15)	-36.000	0	-7.500	-6.000	0
Investition B-3650-003 Erwerb bewegl. Vermögen Kiga St. Josef						
9	- Auszahlungen für den Erwerb von beweglichem Sachvermögen	-24.500	0	-4.500	-5.000	0
13	= Summe der Auszahlungen aus Investitionstätigkeit (Summe Nr. 7 - 12)	-24.500	0	-4.500	-5.000	0
14	= Saldo aus Investitionstätigkeit (Saldo Nr. 6 + 13)	-24.500	0	-4.500	-5.000	0
16	= Gesamtkosten der Maßnahme (Summe Nr. 13 + 15)	-24.500	0	-4.500	-5.000	0
Investition B-3650-004 Erwerb bewegl. Vermögen Kiga St. Martin						
9	- Auszahlungen für den Erwerb von beweglichem Sachvermögen	-23.000	0	-8.000	-3.000	0
13	= Summe der Auszahlungen aus Investitionstätigkeit (Summe Nr. 7 - 12)	-23.000	0	-8.000	-3.000	0
14	= Saldo aus Investitionstätigkeit (Saldo Nr. 6 + 13)	-23.000	0	-8.000	-3.000	0
16	= Gesamtkosten der Maßnahme (Summe Nr. 13 + 15)	-23.000	0	-8.000	-3.000	0
Investition B-3650-005 Erwerb bewegl. Vermögen Kiga Altes Schulhaus						
9	- Auszahlungen für den Erwerb von beweglichem Sachvermögen	-24.500	0	-4.500	-5.000	0
13	= Summe der Auszahlungen aus Investitionstätigkeit (Summe Nr. 7 - 12)	-24.500	0	-4.500	-5.000	0

Haushaltsplan 2021 der Stadt Markdorf



Einzeldarstellung der Investitionsmaßnahmen Produktgruppe 3650 Tageseinrichtungen für Kinder - [THH 4]

Stadt Markdorf

Nr.	Investitionsmaßnahmen Einzahlungs- und Auszahlungsarten	Gesamtang. z. Maßnahme -nachrichtl.-	Ermächtigungs übertragungen aus Vorvorj.	Ansatz 2020	Ansatz 2021	VE
14	= Saldo aus Investitionstätigkeit (Saldo Nr. 6 + 13)	-24.500	0	-4.500	-5.000	0
16	= Gesamtkosten der Maßnahme (Summe Nr. 13 + 15)	-24.500	0	-4.500	-5.000	0
Investition B-3650-006 Erwerb bewegl. Vermögen Kiga Hepbach						
9	- Auszahlungen für den Erwerb von beweglichem Sachvermögen	-18.000	0	-6.000	-3.000	0
13	= Summe der Auszahlungen aus Investitionstätigkeit (Summe Nr. 7 - 12)	-18.000	0	-6.000	-3.000	0
14	= Saldo aus Investitionstätigkeit (Saldo Nr. 6 + 13)	-18.000	0	-6.000	-3.000	0
16	= Gesamtkosten der Maßnahme (Summe Nr. 13 + 15)	-18.000	0	-6.000	-3.000	0
Investition B-3650-007 Erwerb bewegl. Vermögen Kiga Storchennest						
9	- Auszahlungen für den Erwerb von beweglichem Sachvermögen	-168.000	0	-100.000	-50.000	0
13	= Summe der Auszahlungen aus Investitionstätigkeit (Summe Nr. 7 - 12)	-168.000	0	-100.000	-50.000	0
14	= Saldo aus Investitionstätigkeit (Saldo Nr. 6 + 13)	-168.000	0	-100.000	-50.000	0
16	= Gesamtkosten der Maßnahme (Summe Nr. 13 + 15)	-168.000	0	-100.000	-50.000	0
Investition B-3650-008 Erwerb bewegl. Vermögen Kleinkind St. Martin						
9	- Auszahlungen für den Erwerb von beweglichem Sachvermögen	-9.000	0	-1.500	-1.500	0
13	= Summe der Auszahlungen aus Investitionstätigkeit (Summe Nr. 7 - 12)	-9.000	0	-1.500	-1.500	0
14	= Saldo aus Investitionstätigkeit (Saldo Nr. 6 + 13)	-9.000	0	-1.500	-1.500	0
16	= Gesamtkosten der Maßnahme (Summe Nr. 13 + 15)	-9.000	0	-1.500	-1.500	0
Investition B-3650-009 Erwerb bewegl. Vermögen Kleinkind Pestalozzi						
9	- Auszahlungen für den Erwerb von beweglichem Sachvermögen	-9.000	0	-1.500	-1.500	0
13	= Summe der Auszahlungen aus Investitionstätigkeit (Summe Nr. 7 - 12)	-9.000	0	-1.500	-1.500	0
14	= Saldo aus Investitionstätigkeit (Saldo Nr. 6 + 13)	-9.000	0	-1.500	-1.500	0
16	= Gesamtkosten der Maßnahme (Summe Nr. 13 + 15)	-9.000	0	-1.500	-1.500	0

Haushaltsplan 2021 der Stadt Markdorf



Einzeldarstellung der Investitionsmaßnahmen Produktgruppe 3650 Tageseinrichtungen für Kinder - [THH 4]

Stadt Markdorf

Nr.	Investitionsmaßnahmen Einzahlungs- und Auszahlungsarten	Gesamtang. z. Maßnahme -nachrichtl.-	Ermächtigungs übertragungen aus Vorvorj.	Ansatz 2020	Ansatz 2021	VE
Investition B-3650-010 Erwerb bewegl. Vermögen Kleinkind Altes Schulhaus						
9	- Auszahlungen für den Erwerb von beweglichem Sachvermögen	-9.000	0	-1.500	-1.500	0
13	= Summe der Auszahlungen aus Investitionstätigkeit (Summe Nr. 7 - 12)	-9.000	0	-1.500	-1.500	0
14	= Saldo aus Investitionstätigkeit (Saldo Nr. 6 + 13)	-9.000	0	-1.500	-1.500	0
16	= Gesamtkosten der Maßnahme (Summe Nr. 13 + 15)	-9.000	0	-1.500	-1.500	0
Investition B-3650-011 Erwerb bewegl. Vermögen Kleinkind Hepbach						
9	- Auszahlungen für den Erwerb von beweglichem Sachvermögen	-9.000	0	-1.500	-1.500	0
13	= Summe der Auszahlungen aus Investitionstätigkeit (Summe Nr. 7 - 12)	-9.000	0	-1.500	-1.500	0
14	= Saldo aus Investitionstätigkeit (Saldo Nr. 6 + 13)	-9.000	0	-1.500	-1.500	0
16	= Gesamtkosten der Maßnahme (Summe Nr. 13 + 15)	-9.000	0	-1.500	-1.500	0
Investition B-3650-012 Erwerb bewegl. Vermögen Kleinkind St. Josef						
9	- Auszahlungen für den Erwerb von beweglichem Sachvermögen	-9.000	0	-1.500	-1.500	0
13	= Summe der Auszahlungen aus Investitionstätigkeit (Summe Nr. 7 - 12)	-9.000	0	-1.500	-1.500	0
14	= Saldo aus Investitionstätigkeit (Saldo Nr. 6 + 13)	-9.000	0	-1.500	-1.500	0
16	= Gesamtkosten der Maßnahme (Summe Nr. 13 + 15)	-9.000	0	-1.500	-1.500	0
Investition B-3650-013 Erwerb bewegl. Vermögen Kleinkind Standort Leimbac						
9	- Auszahlungen für den Erwerb von beweglichem Sachvermögen	-5.500	0	-4.000	-1.500	0
13	= Summe der Auszahlungen aus Investitionstätigkeit (Summe Nr. 7 - 12)	-5.500	0	-4.000	-1.500	0
14	= Saldo aus Investitionstätigkeit (Saldo Nr. 6 + 13)	-5.500	0	-4.000	-1.500	0
16	= Gesamtkosten der Maßnahme (Summe Nr. 13 + 15)	-5.500	0	-4.000	-1.500	0
Investition B-3650-014 Erwerb bewegl. Vermögen Waldkindergarten						
9	- Auszahlungen für den Erwerb von beweglichem Sachvermögen	-106.000	0	-1.500	-100.000	0
13	= Summe der Auszahlungen aus Investitionstätigkeit (Summe Nr. 7 - 12)	-106.000	0	-1.500	-100.000	0

Haushaltsplan 2021 der Stadt Markdorf



Einzeldarstellung der Investitionsmaßnahmen Produktgruppe 3650 Tageseinrichtungen für Kinder - [THH 4]

Stadt Markdorf

Nr.	Investitionsmaßnahmen Einzahlungs- und Auszahlungsarten	Gesamtang. z. Maßnahme -nachrichtl.-	Ermächtigungs übertragungen aus Vorvorj.	Ansatz 2020	Ansatz 2021	VE
14	= Saldo aus Investitionstätigkeit (Saldo Nr. 6 + 13)	-106.000	0	-1.500	-100.000	0
16	= Gesamtkosten der Maßnahme (Summe Nr. 13 + 15)	-106.000	0	-1.500	-100.000	0
Investition B-3650-015 Erwerb bewegl. Vermögen Kleinkind Storchennest						
9	- Auszahlungen für den Erwerb von beweglichem Sachvermögen	-8.000	0	0	-2.000	0
13	= Summe der Auszahlungen aus Investitionstätigkeit (Summe Nr. 7 - 12)	-8.000	0	0	-2.000	0
14	= Saldo aus Investitionstätigkeit (Saldo Nr. 6 + 13)	-8.000	0	0	-2.000	0
16	= Gesamtkosten der Maßnahme (Summe Nr. 13 + 15)	-8.000	0	0	-2.000	0
Investition H-3650-001 Hochbau Kiga St. Elisabeth						
8	- Auszahlungen für Baumaßnahmen	-2.396.000	0	-50.000	-1.346.000	0
13	= Summe der Auszahlungen aus Investitionstätigkeit (Summe Nr. 7 - 12)	-2.396.000	0	-50.000	-1.346.000	0
14	= Saldo aus Investitionstätigkeit (Saldo Nr. 6 + 13)	-2.396.000	0	-50.000	-1.346.000	0
16	= Gesamtkosten der Maßnahme (Summe Nr. 13 + 15)	-2.396.000	0	-50.000	-1.346.000	0
Investition H-3650-006 Hochbau Kiga Hepbach						
8	- Auszahlungen für Baumaßnahmen	-3.000	0	-3.000	0	0
13	= Summe der Auszahlungen aus Investitionstätigkeit (Summe Nr. 7 - 12)	-3.000	0	-3.000	0	0
14	= Saldo aus Investitionstätigkeit (Saldo Nr. 6 + 13)	-3.000	0	-3.000	0	0
16	= Gesamtkosten der Maßnahme (Summe Nr. 13 + 15)	-3.000	0	-3.000	0	0
Investition H-3650-007 Hochbau Kiga Storchennest						
8	- Auszahlungen für Baumaßnahmen	-5.600.000	0	-5.500.000	-100.000	0
13	= Summe der Auszahlungen aus Investitionstätigkeit (Summe Nr. 7 - 12)	-5.600.000	0	-5.500.000	-100.000	0
14	= Saldo aus Investitionstätigkeit (Saldo Nr. 6 + 13)	-5.600.000	0	-5.500.000	-100.000	0
16	= Gesamtkosten der Maßnahme (Summe Nr. 13 + 15)	-5.600.000	0	-5.500.000	-100.000	0
Investition H-3650-014 Hochbau Waldkindergarten						
8	- Auszahlungen für Baumaßnahmen	-110.000	0	-110.000	0	0

Haushaltsplan 2021 der Stadt Markdorf



Einzelarstellung der Investitionsmaßnahmen Produktgruppe 3650 Tageseinrichtungen für Kinder - [THH 4]

Stadt Markdorf

Nr.	Investitionsmaßnahmen Einzahlungs- und Auszahlungsarten	Gesamtang. z. Maßnahme -nachrichtl.-	Ermächtigungs übertragungen aus Vorvorj.	Ansatz 2020	Ansatz 2021	VE
13	= Summe der Auszahlungen aus Investitionstätigkeit (Summe Nr. 7 - 12)	-110.000	0	-110.000	0	0
14	= Saldo aus Investitionstätigkeit (Saldo Nr. 6 + 13)	-110.000	0	-110.000	0	0
16	= Gesamtkosten der Maßnahme (Summe Nr. 13 + 15)	-110.000	0	-110.000	0	0
Investition T-3650-005 Tiefbau Kiga Altes Schulhaus						
8	- Auszahlungen für Baumaßnahmen	-20.000	0	-20.000	0	0
13	= Summe der Auszahlungen aus Investitionstätigkeit (Summe Nr. 7 - 12)	-20.000	0	-20.000	0	0
14	= Saldo aus Investitionstätigkeit (Saldo Nr. 6 + 13)	-20.000	0	-20.000	0	0
16	= Gesamtkosten der Maßnahme (Summe Nr. 13 + 15)	-20.000	0	-20.000	0	0
Investition Z-3650-001 Zuschuss Sanierung/Erweiterung Kiga St. Elisabeth						
1	+ Einzahlungen aus Investitionszuwendungen	472.000	0	0	291.000	0
6	= Summe der Einzahlungen aus Investitionstätigkeit (Summe Nr. 1 - 5)	472.000	0	0	291.000	0
14	= Saldo aus Investitionstätigkeit (Saldo Nr. 6 + 13)	472.000	0	0	291.000	0
Investition Z-3650-007 Zuschuss Neubau Kiga Storchennest						
1	+ Einzahlungen aus Investitionszuwendungen	175.000	0	75.000	100.000	0
6	= Summe der Einzahlungen aus Investitionstätigkeit (Summe Nr. 1 - 5)	175.000	0	75.000	100.000	0
14	= Saldo aus Investitionstätigkeit (Saldo Nr. 6 + 13)	175.000	0	75.000	100.000	0
Investition Z-3650-009 Zuschüsse an Kath. Kiga St. Nikolaus						
11	- Auszahlungen für Investitionsförderungsmaßnahmen	-72.000	0	0	-72.000	0
13	= Summe der Auszahlungen aus Investitionstätigkeit (Summe Nr. 7 - 12)	-72.000	0	0	-72.000	0
14	= Saldo aus Investitionstätigkeit (Saldo Nr. 6 + 13)	-72.000	0	0	-72.000	0
16	= Gesamtkosten der Maßnahme (Summe Nr. 13 + 15)	-72.000	0	0	-72.000	0
Investition Z-3650-014 Zuschuss Neubau/Erweiterung Waldkindergarten						
1	+ Einzahlungen aus Investitionszuwendungen	107.000	0	37.000	70.000	0

Haushaltsplan 2021 der Stadt Markdorf



Einzeldarstellung der Investitionsmaßnahmen Produktgruppe 3650 Tageseinrichtungen für Kinder - [THH 4]

Stadt Markdorf

Nr.	Investitionsmaßnahmen Einzahlungs- und Auszahlungsarten	Gesamtang. z. Maßnahme -nachrichtl.-	Ermächtigungs übertragungen aus Vorvorj.	Ansatz 2020	Ansatz 2021	VE
6	= Summe der Einzahlungen aus Investitionstätigkeit (Summe Nr. 1 - 5)	107.000	0	37.000	70.000	0
14	= Saldo aus Investitionstätigkeit (Saldo Nr. 6 + 13)	107.000	0	37.000	70.000	0

Haushaltsplan 2021 der Stadt Markdorf



Teilergebnishaushalt Kostenstelle 365000 Kindergarten St. Elisabeth Stadt Markdorf

Nr.	Teilergebnishaushalt Ertrags- und Aufwandsarten	Ansatz 2020	Ansatz 2021	Plan 2022	Plan 2023	Plan 2024
1	+ Steuern und ähnliche Abgaben					
2	+ Zuweisungen und Zuwendungen, Umlagen	200.750				
3	+ Aufgelöste Investitionszuwendungen und -beiträge					
4	+ Sonstige Transfererträge					
5	+ Entgelte f. öffentl. Leistungen o. Einrichtungen	95.000	8.000	8.200	8.300	8.500
6	+ Sonstige privatrechtliche Leistungsentgelte	5.000				
7	+ Kostenerstattungen und Kostenumlagen	9.000				
8	+ Zinsen und ähnliche Erträge					
9	+ Aktivierte Eigenleistungen und Bestandveränderg.					
10	+ Sonstige ordentliche Erträge					
11	= Ordentliche Erträge (Summe Nr. 1 bis 10)	309.750	8.000	8.200	8.300	8.500
12	- Personalaufwendungen	-570.760		-605.000	-631.000	-657.000
13	- Versorgungsaufwendungen					
14	- Aufwendungen für Sach- und Dienstleistungen	-61.300	-22.900	-33.300	-33.700	-34.300
15	- Abschreibungen	-23.700	-29.275	-95.200	-95.600	-96.000
16	- Zinsen und ähnliche Aufwendungen					
17	- Transferaufwendungen					
18	- Sonstige ordentliche Aufwendungen	-14.100	-1.400	-1.400	-1.500	-1.500
19	= Ordentliche Aufwendungen (Summe Nr. 12 bis 18)	-669.860	-53.575	-734.900	-761.800	-788.800
20	= Veranschlagtes ordentliches Ergebnis (Summe Nr. 11 und 19)	-360.110	-45.575	-726.700	-753.500	-780.300
21	+ Erträge aus internen Leistungen					
22	- Aufwendungen für interne Leistungen	-44.200	-45.550	-46.500	-47.400	-48.300
23	- kalkulatorische Kosten	-30.200	-35.000	-128.300	-125.800	-123.300
24	= Veranschlagtes kalkulatorisches Ergebnis (Saldo Nr. 21 bis 23)	-74.400	-80.550	-174.800	-173.200	-171.600
25	= Veranschlagter Nettoressourcenbedarf/-überschuss (Summe Nr. 20 und 24)	-434.510	-126.125	-901.500	-926.700	-951.900

Haushaltsplan 2021 der Stadt Markdorf



Teilfinanzhaushalt einschließlich Finanzplanung Kostenstelle 365000 Kindergarten St. Elisabeth

Stadt Markdorf

Nr.	Teilfinanzhaushalt Einzahlungs- und Auszahlungsarten	Ansatz 2020	Ansatz 2021	VE	Plan 2022	Plan 2023	Plan 2024
1	+ Summe Einzahlungen aus lfd. Verwaltungstätigkeit (o. ao. Ertr. a. Verm.veräuß)	309.750	8.000		8.200	8.300	8.500
2	- Summe Auszahlungen aus lfd. Verwaltungstätigkeit	-646.160	-24.300		-639.700	-666.200	-692.800
3	= Zahlungsmittelüberschuss/-bedarf der Ergebnisrechnung (Saldo Nr. 1 und 2)	-336.410	-16.300		-631.500	-657.900	-684.300
4	+ Einzahlungen aus Investitionszuwendungen		291.000		181.000		
5	+ Einzahlungen aus Investitionsbeitr. und ähnl. Entgelten für Invest.tätigkeiten						
6	+ Einzahlungen aus der Veräußerung von Sachvermögen						
7	+ Einzahlungen aus der Veräußerung von Finanzvermögen						
8	+ Einzahlungen für sonstige Investitionstätigkeiten						
9	= Einzahlungen aus Investitionstätigkeit (Summe Nr. 4 bis 8)		291.000		181.000		
10	- Auszahlungen für den Erwerb von Grundstücken und Gebäuden						
11	- Auszahlungen für Baumaßnahmen	-50.000	-1.346.000		-1.000.000		
12	- Auszahlungen für den Erwerb von beweglichem Sachvermögen	-6.000	-150.000		-6.000	-6.000	-6.000
13	- Auszahlungen für den Erwerb von Finanzvermögen						
14	- Auszahlungen für Investitionsförderungsmaßnahmen						
15	- Auszahlungen für den Erwerb von immateriellen Vermögensgegenständen						
16	= Auszahlungen aus Investitionstätigkeit (Saldo Nr. 10 bis 15)	-56.000	-1.496.000		-1.006.000	-6.000	-6.000
17	= Veranschl. Finanzierungsmittelübers./- bedarf aus Invest. (Saldo Nr. 9 und 16)	-56.000	-1.205.000		-825.000	-6.000	-6.000
18	= Veranschl. Finanzierungsmittelüberschuss/- bedarf (Saldo Nr. 3 und 17)	-392.410	-1.221.300		-1.456.500	-663.900	-690.300

Haushaltsplan 2021 der Stadt Markdorf



Einzeldarstellung der Investitionsmaßnahmen Kostenstelle 365000 Kindergarten St. Elisabeth

Stadt Markdorf

Nr.	Investitionsmaßnahmen Einzahlungs- und Auszahlungsarten	Gesamtang. z. Maßnahme -nachrichtl.-	Ermächtigungs übertragungen aus Vorvorj.	Ansatz 2020	Ansatz 2021	VE
Investition B-3650-001 Erwerb bewegl. Vermögen Kiga St. Elisabeth						
9	- Auszahlungen für den Erwerb von beweglichem Sachvermögen	-174.000	0	-6.000	-150.000	0
13	= Summe der Auszahlungen aus Investitionstätigkeit (Summe Nr. 7 - 12)	-174.000	0	-6.000	-150.000	0
14	= Saldo aus Investitionstätigkeit (Saldo Nr. 6 + 13)	-174.000	0	-6.000	-150.000	0
16	= Gesamtkosten der Maßnahme (Summe Nr. 13 + 15)	-174.000	0	-6.000	-150.000	0
Investition H-3650-001 Hochbau Kiga St. Elisabeth						
8	- Auszahlungen für Baumaßnahmen	-2.396.000	0	-50.000	-1.346.000	0
13	= Summe der Auszahlungen aus Investitionstätigkeit (Summe Nr. 7 - 12)	-2.396.000	0	-50.000	-1.346.000	0
14	= Saldo aus Investitionstätigkeit (Saldo Nr. 6 + 13)	-2.396.000	0	-50.000	-1.346.000	0
16	= Gesamtkosten der Maßnahme (Summe Nr. 13 + 15)	-2.396.000	0	-50.000	-1.346.000	0
Investition Z-3650-001 Zuschuss Sanierung/Erweiterung Kiga St. Elisabeth						
1	+ Einzahlungen aus Investitionszuwendungen	472.000	0	0	291.000	0
6	= Summe der Einzahlungen aus Investitionstätigkeit (Summe Nr. 1 - 5)	472.000	0	0	291.000	0
14	= Saldo aus Investitionstätigkeit (Saldo Nr. 6 + 13)	472.000	0	0	291.000	0

Haushaltsplan 2021 der Stadt Markdorf



Teilergebnishaushalt Kostenstelle 365020 Kleinkindbetreuung KiGa St. Elisabeth

Stadt Markdorf

Nr.	Teilergebnishaushalt Ertrags- und Aufwandsarten	Ansatz 2020	Ansatz 2021	Plan 2022	Plan 2023	Plan 2024
1	+ Steuern und ähnliche Abgaben					
2	+ Zuweisungen und Zuwendungen, Umlagen			227.500	231.900	236.400
3	+ Aufgelöste Investitionszuwendungen und -beiträge					
4	+ Sonstige Transfererträge					
5	+ Entgelte f. öffentl. Leistungen o. Einrichtungen			98.200	100.000	178.500
6	+ Sonstige privatrechtliche Leistungsentgelte					
7	+ Kostenerstattungen und Kostenumlagen					
8	+ Zinsen und ähnliche Erträge					
9	+ Aktivierte Eigenleistungen und Bestandveränderg.					
10	+ Sonstige ordentliche Erträge					
11	= Ordentliche Erträge (Summe Nr. 1 bis 10)			325.700	331.900	414.900
12	- Personalaufwendungen			-307.200	-313.200	-319.200
13	- Versorgungsaufwendungen					
14	- Aufwendungen für Sach- und Dienstleistungen			-5.600	-8.700	-8.700
15	- Abschreibungen					
16	- Zinsen und ähnliche Aufwendungen					
17	- Transferaufwendungen					
18	- Sonstige ordentliche Aufwendungen					
19	= Ordentliche Aufwendungen (Summe Nr. 12 bis 18)			-312.800	-321.900	-327.900
20	= Veranschlagtes ordentliches Ergebnis (Summe Nr. 11 und 19)			12.900	10.000	87.000
21	+ Erträge aus internen Leistungen					
22	- Aufwendungen für interne Leistungen			-12.200	-12.400	-12.600
23	- kalkulatorische Kosten			-1.300	-1.400	-1.400
24	= Veranschlagtes kalkulatorisches Ergebnis (Saldo Nr. 21 bis 23)			-13.500	-13.800	-14.000
25	= Veranschlagter Nettoressourcenbedarf/-überschuss (Summe Nr. 20 und 24)			-600	-3.800	73.000

Haushaltsplan 2021 der Stadt Markdorf



Teilfinanzhaushalt einschließlich Finanzplanung Kostenstelle 365020 Kleinkindbetreuung KiGa St. Elisabeth

Stadt Markdorf

Nr.	Teilfinanzhaushalt Einzahlungs- und Auszahlungsarten	Ansatz 2020	Ansatz 2021	VE	Plan 2022	Plan 2023	Plan 2024
1	+ Summe Einzahlungen aus lfd. Verwaltungstätigkeit (o. ao. Ertr. a. Verm.veräuß)				325.700	331.900	414.900
2	- Summe Auszahlungen aus lfd. Verwaltungstätigkeit				-312.800	-321.900	-327.900
3	= Zahlungsmittelüberschuss/-bedarf der Ergebnisrechnung (Saldo Nr. 1 und 2)				12.900	10.000	87.000
4	+ Einzahlungen aus Investitionszuwendungen						
5	+ Einzahlungen aus Investitionsbeitr. und ähnl. Entgelten für Invest.tätigkeiten						
6	+ Einzahlungen aus der Veräußerung von Sachvermögen						
7	+ Einzahlungen aus der Veräußerung von Finanzvermögen						
8	+ Einzahlungen für sonstige Investitionstätigkeiten						
9	= Einzahlungen aus Investitionstätigkeit (Summe Nr. 4 bis 8)						
10	- Auszahlungen für den Erwerb von Grundstücken und Gebäuden						
11	- Auszahlungen für Baumaßnahmen						
12	- Auszahlungen für den Erwerb von beweglichem Sachvermögen						
13	- Auszahlungen für den Erwerb von Finanzvermögen						
14	- Auszahlungen für Investitionsförderungsmaßnahmen						
15	- Auszahlungen für den Erwerb von immateriellen Vermögensgegenständen						
16	= Auszahlungen aus Investitionstätigkeit (Saldo Nr. 10 bis 15)						
17	= Veranschl. Finanzierungsmittelübers./-bedarf aus Invest. (Saldo Nr. 9 und 16)						
18	= Veranschl. Finanzierungsmittelüberschuss/-bedarf (Saldo Nr. 3 und 17)				12.900	10.000	87.000

Haushaltsplan 2021 der Stadt Markdorf



Teilergebnishaushalt Kostenstelle 365001 Kindergarten Pestalozzi

Stadt Markdorf

Nr.	Teilergebnishaushalt Ertrags- und Aufwandsarten	Ansatz 2020	Ansatz 2021	Plan 2022	Plan 2023	Plan 2024
1	+ Steuern und ähnliche Abgaben					
2	+ Zuweisungen und Zuwendungen, Umlagen	308.300	312.206	318.500	324.700	330.900
3	+ Aufgelöste Investitionszuwendungen und -beiträge	3.050	3.050	3.100	3.200	3.200
4	+ Sonstige Transfererträge					
5	+ Entgelte f. öffentl. Leistungen o. Einrichtungen	220.000	230.000	234.600	239.200	243.800
6	+ Sonstige privatrechtliche Leistungsentgelte	2.800	4.800	4.800	5.000	5.000
7	+ Kostenerstattungen und Kostenumlagen	26.000	12.800	13.100	13.300	13.600
8	+ Zinsen und ähnliche Erträge					
9	+ Aktivierte Eigenleistungen und Bestandveränderg.					
10	+ Sonstige ordentliche Erträge					
11	= Ordentliche Erträge (Summe Nr. 1 bis 10)	560.150	562.856	574.100	585.400	596.500
12	- Personalaufwendungen	-898.565	-895.800	-913.700	-931.600	-949.600
13	- Versorgungsaufwendungen					
14	- Aufwendungen für Sach- und Dienstleistungen	-94.500	-97.500	-99.500	-101.500	-103.400
15	- Abschreibungen	-29.330	-29.330	-30.000	-30.500	-31.100
16	- Zinsen und ähnliche Aufwendungen					
17	- Transferaufwendungen					
18	- Sonstige ordentliche Aufwendungen	-22.400	-20.250	-20.600	-20.900	-21.500
19	= Ordentliche Aufwendungen (Summe Nr. 12 bis 18)	-1.044.795	-1.042.880	-1.063.800	-1.084.500	-1.105.600
20	= Veranschlagtes ordentliches Ergebnis (Summe Nr. 11 und 19)	-484.645	-480.024	-489.700	-499.100	-509.100
21	+ Erträge aus internen Leistungen	5.960	5.960	6.100	6.200	6.300
22	- Aufwendungen für interne Leistungen	-56.600	-58.300	-58.400	-60.700	-61.500
23	- kalkulatorische Kosten	-26.800	-25.900	-25.000	-24.100	-23.200
24	= Veranschlagtes kalkulatorisches Ergebnis (Saldo Nr. 21 bis 23)	-77.440	-78.240	-77.300	-78.600	-78.400
25	= Veranschlagter Nettoressourcenbedarf/-überschuss (Summe Nr. 20 und 24)	-562.085	-558.264	-567.000	-577.700	-587.500

Haushaltsplan 2021 der Stadt Markdorf



Teilfinanzhaushalt einschließlich Finanzplanung Kostenstelle 365001 Kindergarten Pestalozzi

Stadt Markdorf

Nr.	Teilfinanzhaushalt Einzahlungs- und Auszahlungsarten	Ansatz 2020	Ansatz 2021	VE	Plan 2022	Plan 2023	Plan 2024
1	+ Summe Einzahlungen aus lfd. Verwaltungstätigkeit (o. ao. Ertr. a. Verm.veräuß)	557.100	559.806		571.000	582.200	593.300
2	- Summe Auszahlungen aus lfd. Verwaltungstätigkeit	-1.015.465	-1.013.550		-1.033.800	-1.054.000	-1.074.500
3	= Zahlungsmittelüberschuss/-bedarf der Ergebnisrechnung (Saldo Nr. 1 und 2)	-458.365	-453.744		-462.800	-471.800	-481.200
4	+ Einzahlungen aus Investitionszuwendungen						
5	+ Einzahlungen aus Investitionsbeitr. und ähnl. Entgelten für Invest.tätigkeiten						
6	+ Einzahlungen aus der Veräußerung von Sachvermögen						
7	+ Einzahlungen aus der Veräußerung von Finanzvermögen						
8	+ Einzahlungen für sonstige Investitionstätigkeiten						
9	= Einzahlungen aus Investitionstätigkeit (Summe Nr. 4 bis 8)						
10	- Auszahlungen für den Erwerb von Grundstücken und Gebäuden						
11	- Auszahlungen für Baumaßnahmen						
12	- Auszahlungen für den Erwerb von beweglichem Sachvermögen	-7.500	-6.000		-7.500	-7.500	-7.500
13	- Auszahlungen für den Erwerb von Finanzvermögen						
14	- Auszahlungen für Investitionsförderungsmaßnahmen						
15	- Auszahlungen für den Erwerb von immateriellen Vermögensgegenständen						
16	= Auszahlungen aus Investitionstätigkeit (Saldo Nr. 10 bis 15)	-7.500	-6.000		-7.500	-7.500	-7.500
17	= Veranschl. Finanzierungsmittelübers./-bedarf aus Invest. (Saldo Nr. 9 und 16)	-7.500	-6.000		-7.500	-7.500	-7.500
18	= Veranschl. Finanzierungsmittelüberschuss/-bedarf (Saldo Nr. 3 und 17)	-465.865	-459.744		-470.300	-479.300	-488.700

Haushaltsplan 2021 der Stadt Markdorf



Einzeldarstellung der Investitionsmaßnahmen Kostenstelle 365001 Kindergarten Pestalozzi

Stadt Markdorf

Nr.	Investitionsmaßnahmen Einzahlungs- und Auszahlungsarten	Gesamtang. z. Maßnahme -nachrichtl.-	Ermächtigungs übertragungen aus Vorvorj.	Ansatz 2020	Ansatz 2021	VE
Investition B-3650-002 Erwerb bewegl. Vermögen Kiga Pestalozzi						
9	- Auszahlungen für den Erwerb von beweglichem Sachvermögen	-36.000	0	-7.500	-6.000	0
13	= Summe der Auszahlungen aus Investitionstätigkeit (Summe Nr. 7 - 12)	-36.000	0	-7.500	-6.000	0
14	= Saldo aus Investitionstätigkeit (Saldo Nr. 6 + 13)	-36.000	0	-7.500	-6.000	0
16	= Gesamtkosten der Maßnahme (Summe Nr. 13 + 15)	-36.000	0	-7.500	-6.000	0

Haushaltsplan 2021 der Stadt Markdorf



Teilergebnishaushalt Kostenstelle 365021 Kleinkindbetreuung KiGa Pestalozzi

Stadt Markdorf

Nr.	Teilergebnishaushalt Ertrags- und Aufwandsarten	Ansatz 2020	Ansatz 2021	Plan 2022	Plan 2023	Plan 2024
1	+ Steuern und ähnliche Abgaben					
2	+ Zuweisungen und Zuwendungen, Umlagen	105.200	129.914	132.500	135.100	137.700
3	+ Aufgelöste Investitionszuwendungen und -beiträge					
4	+ Sonstige Transfererträge					
5	+ Entgelte f. öffentl. Leistungen o. Einrichtungen	32.000	32.400	33.100	33.700	34.400
6	+ Sonstige privatrechtliche Leistungsentgelte	1.000				
7	+ Kostenerstattungen und Kostenumlagen					
8	+ Zinsen und ähnliche Erträge					
9	+ Aktivierte Eigenleistungen und Bestandveränderg.					
10	+ Sonstige ordentliche Erträge					
11	= Ordentliche Erträge (Summe Nr. 1 bis 10)	138.200	162.314	165.600	168.800	172.100
12	- Personalaufwendungen	-147.005	-142.600	-145.500	-148.300	-151.200
13	- Versorgungsaufwendungen					
14	- Aufwendungen für Sach- und Dienstleistungen	-7.800	-13.350	-13.700	-13.800	-14.200
15	- Abschreibungen	-1.290	-1.290	-1.300	-1.300	-1.300
16	- Zinsen und ähnliche Aufwendungen					
17	- Transferaufwendungen					
18	- Sonstige ordentliche Aufwendungen	-4.650	-1.385	-1.400	-1.500	-1.500
19	= Ordentliche Aufwendungen (Summe Nr. 12 bis 18)	-160.745	-158.625	-161.900	-164.900	-168.200
20	= Veranschlagtes ordentliches Ergebnis (Summe Nr. 11 und 19)	-22.545	3.689	3.700	3.900	3.900
21	+ Erträge aus internen Leistungen					
22	- Aufwendungen für interne Leistungen	-16.960	-17.260	-17.600	-18.000	-18.300
23	- kalkulatorische Kosten	-1.000	-1.000	-1.000	-1.100	-1.100
24	= Veranschlagtes kalkulatorisches Ergebnis (Saldo Nr. 21 bis 23)	-17.960	-18.260	-18.600	-19.100	-19.400
25	= Veranschlagter Nettoressourcenbedarf/-überschuss (Summe Nr. 20 und 24)	-40.505	-14.571	-14.900	-15.200	-15.500

Haushaltsplan 2021 der Stadt Markdorf



Teilfinanzhaushalt einschließlich Finanzplanung Kostenstelle 365021 Kleinkindbetreuung KiGa Pestalozzi

Stadt Markdorf

Nr.	Teilfinanzhaushalt Einzahlungs- und Auszahlungsarten	Ansatz 2020	Ansatz 2021	VE	Plan 2022	Plan 2023	Plan 2024
1	+ Summe Einzahlungen aus lfd. Verwaltungstätigkeit (o. ao. Ertr. a. Verm.veräuß)	138.200	162.314		165.600	168.800	172.100
2	- Summe Auszahlungen aus lfd. Verwaltungstätigkeit	-159.455	-157.335		-160.600	-163.600	-166.900
3	= Zahlungsmittelüberschuss/-bedarf der Ergebnisrechnung (Saldo Nr. 1 und 2)	-21.255	4.979		5.000	5.200	5.200
4	+ Einzahlungen aus Investitionszuwendungen						
5	+ Einzahlungen aus Investitionsbeitr. und ähnl. Entgelten für Invest.tätigkeiten						
6	+ Einzahlungen aus der Veräußerung von Sachvermögen						
7	+ Einzahlungen aus der Veräußerung von Finanzvermögen						
8	+ Einzahlungen für sonstige Investitionstätigkeiten						
9	= Einzahlungen aus Investitionstätigkeit (Summe Nr. 4 bis 8)						
10	- Auszahlungen für den Erwerb von Grundstücken und Gebäuden						
11	- Auszahlungen für Baumaßnahmen						
12	- Auszahlungen für den Erwerb von beweglichem Sachvermögen	-1.500	-1.500		-2.000	-2.000	-2.000
13	- Auszahlungen für den Erwerb von Finanzvermögen						
14	- Auszahlungen für Investitionsförderungsmaßnahmen						
15	- Auszahlungen für den Erwerb von immateriellen Vermögensgegenständen						
16	= Auszahlungen aus Investitionstätigkeit (Saldo Nr. 10 bis 15)	-1.500	-1.500		-2.000	-2.000	-2.000
17	= Veranschl. Finanzierungsmittelübers./- bedarf aus Invest. (Saldo Nr. 9 und 16)	-1.500	-1.500		-2.000	-2.000	-2.000
18	= Veranschl. Finanzierungsmittelüberschuss/- bedarf (Saldo Nr. 3 und 17)	-22.755	3.479		3.000	3.200	3.200

Haushaltsplan 2021 der Stadt Markdorf



Einzeldarstellung der Investitionsmaßnahmen Kostenstelle 365021 Kleinkindbetreuung KiGa Pestalozzi

Stadt Markdorf

Nr.	Investitionsmaßnahmen Einzahlungs- und Auszahlungsarten	Gesamtang. z. Maßnahme -nachrichtl.-	Ermächtigungs übertragungen aus Vorvorj.	Ansatz 2020	Ansatz 2021	VE
Investition B-3650-009 Erwerb bewegl. Vermögen Kleinkind Pestalozzi						
9	- Auszahlungen für den Erwerb von beweglichem Sachvermögen	-9.000	0	-1.500	-1.500	0
13	= Summe der Auszahlungen aus Investitionstätigkeit (Summe Nr. 7 - 12)	-9.000	0	-1.500	-1.500	0
14	= Saldo aus Investitionstätigkeit (Saldo Nr. 6 + 13)	-9.000	0	-1.500	-1.500	0
16	= Gesamtkosten der Maßnahme (Summe Nr. 13 + 15)	-9.000	0	-1.500	-1.500	0

Haushaltsplan 2021 der Stadt Markdorf



Teilergebnishaushalt Kostenstelle 365002 Kindergarten St. Josef Stadt Markdorf

Nr.	Teilergebnishaushalt Ertrags- und Aufwandsarten	Ansatz 2020	Ansatz 2021	Plan 2022	Plan 2023	Plan 2024
1	+ Steuern und ähnliche Abgaben					
2	+ Zuweisungen und Zuwendungen, Umlagen	169.900	180.806	184.400	188.000	191.700
3	+ Aufgelöste Investitionszuwendungen und -beiträge	9.000	9.000	9.200	9.400	9.500
4	+ Sonstige Transfererträge					
5	+ Entgelte f. öffentl. Leistungen o. Einrichtungen	115.000	116.200	118.500	120.800	123.200
6	+ Sonstige privatrechtliche Leistungsentgelte	1.000				
7	+ Kostenerstattungen und Kostenumlagen	2.200	10.100	10.300	10.500	10.700
8	+ Zinsen und ähnliche Erträge					
9	+ Aktivierte Eigenleistungen und Bestandveränderg.					
10	+ Sonstige ordentliche Erträge					
11	= Ordentliche Erträge (Summe Nr. 1 bis 10)	297.100	316.106	322.400	328.700	335.100
12	- Personalaufwendungen	-532.560	-535.100	-545.800	-556.400	-567.200
13	- Versorgungsaufwendungen					
14	- Aufwendungen für Sach- und Dienstleistungen	-96.100	-57.250	-58.400	-59.500	-60.800
15	- Abschreibungen	-72.000	-72.000	-73.500	-74.900	-76.400
16	- Zinsen und ähnliche Aufwendungen					
17	- Transferaufwendungen					
18	- Sonstige ordentliche Aufwendungen	-10.400	-23.850	-24.200	-24.600	-25.400
19	= Ordentliche Aufwendungen (Summe Nr. 12 bis 18)	-711.060	-688.200	-701.900	-715.400	-729.800
20	= Veranschlagtes ordentliches Ergebnis (Summe Nr. 11 und 19)	-413.960	-372.094	-379.500	-386.700	-394.700
21	+ Erträge aus internen Leistungen	43.520	43.520	44.400	45.300	46.100
22	- Aufwendungen für interne Leistungen	-42.800	-44.100	-45.000	-45.900	-46.700
23	- kalkulatorische Kosten	-97.400	-94.700	-92.000	-89.300	-86.600
24	= Veranschlagtes kalkulatorisches Ergebnis (Saldo Nr. 21 bis 23)	-96.680	-95.280	-92.600	-89.900	-87.200
25	= Veranschlagter Nettoressourcenbedarf/-überschuss (Summe Nr. 20 und 24)	-510.640	-467.374	-472.100	-476.600	-481.900

Haushaltsplan 2021 der Stadt Markdorf



Teilfinanzhaushalt einschließlich Finanzplanung Kostenstelle 365002 Kindergarten St. Josef

Stadt Markdorf

Nr.	Teilfinanzhaushalt Einzahlungs- und Auszahlungsarten	Ansatz 2020	Ansatz 2021	VE	Plan 2022	Plan 2023	Plan 2024
1	+ Summe Einzahlungen aus lfd. Verwaltungstätigkeit (o. ao. Ertr. a. Verm.veräuß)	288.100	307.106		313.200	319.300	325.600
2	- Summe Auszahlungen aus lfd. Verwaltungstätigkeit	-639.060	-616.200		-628.400	-640.500	-653.400
3	= Zahlungsmittelüberschuss/-bedarf der Ergebnisrechnung (Saldo Nr. 1 und 2)	-350.960	-309.094		-315.200	-321.200	-327.800
4	+ Einzahlungen aus Investitionszuwendungen						
5	+ Einzahlungen aus Investitionsbeitr. und ähnl. Entgelten für Invest.tätigkeiten						
6	+ Einzahlungen aus der Veräußerung von Sachvermögen						
7	+ Einzahlungen aus der Veräußerung von Finanzvermögen						
8	+ Einzahlungen für sonstige Investitionstätigkeiten						
9	= Einzahlungen aus Investitionstätigkeit (Summe Nr. 4 bis 8)						
10	- Auszahlungen für den Erwerb von Grundstücken und Gebäuden						
11	- Auszahlungen für Baumaßnahmen						
12	- Auszahlungen für den Erwerb von beweglichem Sachvermögen	-4.500	-5.000		-5.000	-5.000	-5.000
13	- Auszahlungen für den Erwerb von Finanzvermögen						
14	- Auszahlungen für Investitionsförderungsmaßnahmen						
15	- Auszahlungen für den Erwerb von immateriellen Vermögensgegenständen						
16	= Auszahlungen aus Investitionstätigkeit (Saldo Nr. 10 bis 15)	-4.500	-5.000		-5.000	-5.000	-5.000
17	= Veranschl. Finanzierungsmittelübers./-bedarf aus Invest. (Saldo Nr. 9 und 16)	-4.500	-5.000		-5.000	-5.000	-5.000
18	= Veranschl. Finanzierungsmittelüberschuss/-bedarf (Saldo Nr. 3 und 17)	-355.460	-314.094		-320.200	-326.200	-332.800

Haushaltsplan 2021 der Stadt Markdorf



Einzeldarstellung der Investitionsmaßnahmen Kostenstelle 365002 Kindergarten St. Josef

Stadt Markdorf

Nr.	Investitionsmaßnahmen Einzahlungs- und Auszahlungsarten	Gesamtang. z. Maßnahme -nachrichtl.-	Ermächtigungs übertragungen aus Vorvorj.	Ansatz 2020	Ansatz 2021	VE
Investition B-3650-003 Erwerb bewegl. Vermögen Kiga St. Josef						
9	- Auszahlungen für den Erwerb von beweglichem Sachvermögen	-24.500	0	-4.500	-5.000	0
13	= Summe der Auszahlungen aus Investitionstätigkeit (Summe Nr. 7 - 12)	-24.500	0	-4.500	-5.000	0
14	= Saldo aus Investitionstätigkeit (Saldo Nr. 6 + 13)	-24.500	0	-4.500	-5.000	0
16	= Gesamtkosten der Maßnahme (Summe Nr. 13 + 15)	-24.500	0	-4.500	-5.000	0

Haushaltsplan 2021 der Stadt Markdorf



Teilergebnishaushalt Kostenstelle 365022 Kleinkindbetreuung KiGa St. Josef Stadt Markdorf

Nr.	Teilergebnishaushalt Ertrags- und Aufwandsarten	Ansatz 2020	Ansatz 2021	Plan 2022	Plan 2023	Plan 2024
1	+ Steuern und ähnliche Abgaben					
2	+ Zuweisungen und Zuwendungen, Umlagen	119.700	147.520	150.500	153.400	156.300
3	+ Aufgelöste Investitionszuwendungen und -beiträge					
4	+ Sonstige Transfererträge					
5	+ Entgelte f. öffentl. Leistungen o. Einrichtungen	43.000	51.200	52.200	53.200	54.300
6	+ Sonstige privatrechtliche Leistungsentgelte	1.500				
7	+ Kostenerstattungen und Kostenumlagen		2.560	2.600	2.700	2.700
8	+ Zinsen und ähnliche Erträge					
9	+ Aktivierte Eigenleistungen und Bestandveränderg.					
10	+ Sonstige ordentliche Erträge					
11	= Ordentliche Erträge (Summe Nr. 1 bis 10)	164.200	201.280	205.300	209.300	213.300
12	- Personalaufwendungen	-191.005	-147.000	-149.900	-152.900	-155.800
13	- Versorgungsaufwendungen					
14	- Aufwendungen für Sach- und Dienstleistungen	-7.600	-12.000	-12.300	-12.400	-12.800
15	- Abschreibungen	-10.000	-10.000	-10.200	-10.400	-10.600
16	- Zinsen und ähnliche Aufwendungen					
17	- Transferaufwendungen					
18	- Sonstige ordentliche Aufwendungen	-1.300	-2.204	-2.200	-2.300	-2.300
19	= Ordentliche Aufwendungen (Summe Nr. 12 bis 18)	-209.905	-171.204	-174.600	-178.000	-181.500
20	= Veranschlagtes ordentliches Ergebnis (Summe Nr. 11 und 19)	-45.705	30.076	30.700	31.300	31.800
21	+ Erträge aus internen Leistungen					
22	- Aufwendungen für interne Leistungen	-39.760	-40.010	-40.800	-41.600	-42.400
23	- kalkulatorische Kosten	-12.100	-11.800	-11.500	-11.200	-10.800
24	= Veranschlagtes kalkulatorisches Ergebnis (Saldo Nr. 21 bis 23)	-51.860	-51.810	-52.300	-52.800	-53.200
25	= Veranschlagter Nettoressourcenbedarf/-überschuss (Summe Nr. 20 und 24)	-97.565	-21.734	-21.600	-21.500	-21.400

Haushaltsplan 2021 der Stadt Markdorf



Teilfinanzhaushalt einschließlich Finanzplanung Kostenstelle 365022 Kleinkindbetreuung KiGa St. Josef

Stadt Markdorf

Nr.	Teilfinanzhaushalt Einzahlungs- und Auszahlungsarten	Ansatz 2020	Ansatz 2021	VE	Plan 2022	Plan 2023	Plan 2024
1	+ Summe Einzahlungen aus lfd. Verwaltungstätigkeit (o. ao. Ertr. a. Verm.veräuß)	164.200	201.280		205.300	209.300	213.300
2	- Summe Auszahlungen aus lfd. Verwaltungstätigkeit	-199.905	-161.204		-164.400	-167.600	-170.900
3	= Zahlungsmittelüberschuss/-bedarf der Ergebnisrechnung (Saldo Nr. 1 und 2)	-35.705	40.076		40.900	41.700	42.400
4	+ Einzahlungen aus Investitionszuwendungen						
5	+ Einzahlungen aus Investitionsbeitr. und ähnl. Entgelten für Invest.tätigkeiten						
6	+ Einzahlungen aus der Veräußerung von Sachvermögen						
7	+ Einzahlungen aus der Veräußerung von Finanzvermögen						
8	+ Einzahlungen für sonstige Investitionstätigkeiten						
9	= Einzahlungen aus Investitionstätigkeit (Summe Nr. 4 bis 8)						
10	- Auszahlungen für den Erwerb von Grundstücken und Gebäuden						
11	- Auszahlungen für Baumaßnahmen						
12	- Auszahlungen für den Erwerb von beweglichem Sachvermögen	-1.500	-1.500		-2.000	-2.000	-2.000
13	- Auszahlungen für den Erwerb von Finanzvermögen						
14	- Auszahlungen für Investitionsförderungsmaßnahmen						
15	- Auszahlungen für den Erwerb von immateriellen Vermögensgegenständen						
16	= Auszahlungen aus Investitionstätigkeit (Saldo Nr. 10 bis 15)	-1.500	-1.500		-2.000	-2.000	-2.000
17	= Veranschl. Finanzierungsmittelübers./-bedarf aus Invest. (Saldo Nr. 9 und 16)	-1.500	-1.500		-2.000	-2.000	-2.000
18	= Veranschl. Finanzierungsmittelüberschuss/-bedarf (Saldo Nr. 3 und 17)	-37.205	38.576		38.900	39.700	40.400

Haushaltsplan 2021 der Stadt Markdorf



Einzeldarstellung der Investitionsmaßnahmen Kostenstelle 365022 Kleinkindbetreuung KiGa St. Josef

Stadt Markdorf

Nr.	Investitionsmaßnahmen Einzahlungs- und Auszahlungsarten	Gesamtang. z. Maßnahme -nachrichtl.-	Ermächtigungs übertragungen aus Vorvorj.	Ansatz 2020	Ansatz 2021	VE
Investition B-3650-012 Erwerb bewegl. Vermögen Kleinkind St. Josef						
9	- Auszahlungen für den Erwerb von beweglichem Sachvermögen	-9.000	0	-1.500	-1.500	0
13	= Summe der Auszahlungen aus Investitionstätigkeit (Summe Nr. 7 - 12)	-9.000	0	-1.500	-1.500	0
14	= Saldo aus Investitionstätigkeit (Saldo Nr. 6 + 13)	-9.000	0	-1.500	-1.500	0
16	= Gesamtkosten der Maßnahme (Summe Nr. 13 + 15)	-9.000	0	-1.500	-1.500	0

Haushaltsplan 2021 der Stadt Markdorf



Teilergebnishaushalt Kostenstelle 365003 Kindergarten St. Martin Stadt Markdorf

Nr.	Teilergebnishaushalt Ertrags- und Aufwandsarten	Ansatz 2020	Ansatz 2021	Plan 2022	Plan 2023	Plan 2024
1	+ Steuern und ähnliche Abgaben					
2	+ Zuweisungen und Zuwendungen, Umlagen	78.050	91.104	92.900	94.700	96.600
3	+ Aufgelöste Investitionszuwendungen und -beiträge	5.200	5.200	5.300	5.400	5.500
4	+ Sonstige Transfererträge					
5	+ Entgelte f. öffentl. Leistungen o. Einrichtungen	45.000	57.900	59.000	60.200	61.400
6	+ Sonstige privatrechtliche Leistungsentgelte	1.000	1.000	1.000	1.000	1.100
7	+ Kostenerstattungen und Kostenumlagen	16.000	10.500	10.700	10.900	11.100
8	+ Zinsen und ähnliche Erträge					
9	+ Aktivierte Eigenleistungen und Bestandveränderg.					
10	+ Sonstige ordentliche Erträge					
11	= Ordentliche Erträge (Summe Nr. 1 bis 10)	145.250	165.704	168.900	172.200	175.700
12	- Personalaufwendungen	-315.400	-341.700	-348.500	-355.400	-362.100
13	- Versorgungsaufwendungen					
14	- Aufwendungen für Sach- und Dienstleistungen	-60.000	-42.120	-43.000	-43.800	-44.700
15	- Abschreibungen	-62.150	-62.150	-63.400	-64.600	-65.900
16	- Zinsen und ähnliche Aufwendungen					
17	- Transferaufwendungen					
18	- Sonstige ordentliche Aufwendungen	-11.100	-23.950	-24.500	-24.900	-25.400
19	= Ordentliche Aufwendungen (Summe Nr. 12 bis 18)	-448.650	-469.920	-479.400	-488.700	-498.100
20	= Veranschlagtes ordentliches Ergebnis (Summe Nr. 11 und 19)	-303.400	-304.216	-310.500	-316.500	-322.400
21	+ Erträge aus internen Leistungen	57.400	57.400	58.500	59.700	60.800
22	- Aufwendungen für interne Leistungen	-30.500	-31.400	-32.000	-32.600	-33.200
23	- kalkulatorische Kosten	-52.100	-49.700	-47.000	-44.300	-41.600
24	= Veranschlagtes kalkulatorisches Ergebnis (Saldo Nr. 21 bis 23)	-25.200	-23.700	-20.500	-17.200	-14.000
25	= Veranschlagter Nettoressourcenbedarf/-überschuss (Summe Nr. 20 und 24)	-328.600	-327.916	-331.000	-333.700	-336.400

Haushaltsplan 2021 der Stadt Markdorf



Teilfinanzhaushalt einschließlich Finanzplanung Kostenstelle 365003 Kindergarten St. Martin

Stadt Markdorf

Nr.	Teilfinanzhaushalt Einzahlungs- und Auszahlungsarten	Ansatz 2020	Ansatz 2021	VE	Plan 2022	Plan 2023	Plan 2024
1	+ Summe Einzahlungen aus lfd. Verwaltungstätigkeit (o. ao. Ertr. a. Verm.veräuß)	140.050	160.504		163.600	166.800	170.200
2	- Summe Auszahlungen aus lfd. Verwaltungstätigkeit	-386.500	-407.770		-416.000	-424.100	-432.200
3	= Zahlungsmittelüberschuss/-bedarf der Ergebnisrechnung (Saldo Nr. 1 und 2)	-246.450	-247.266		-252.400	-257.300	-262.000
4	+ Einzahlungen aus Investitionszuwendungen						
5	+ Einzahlungen aus Investitionsbeitr. und ähnl. Entgelten für Invest.tätigkeiten						
6	+ Einzahlungen aus der Veräußerung von Sachvermögen						
7	+ Einzahlungen aus der Veräußerung von Finanzvermögen						
8	+ Einzahlungen für sonstige Investitionstätigkeiten						
9	= Einzahlungen aus Investitionstätigkeit (Summe Nr. 4 bis 8)						
10	- Auszahlungen für den Erwerb von Grundstücken und Gebäuden						
11	- Auszahlungen für Baumaßnahmen						
12	- Auszahlungen für den Erwerb von beweglichem Sachvermögen	-8.000	-3.000		-4.000	-4.000	-4.000
13	- Auszahlungen für den Erwerb von Finanzvermögen						
14	- Auszahlungen für Investitionsförderungsmaßnahmen						
15	- Auszahlungen für den Erwerb von immateriellen Vermögensgegenständen						
16	= Auszahlungen aus Investitionstätigkeit (Saldo Nr. 10 bis 15)	-8.000	-3.000		-4.000	-4.000	-4.000
17	= Veranschl. Finanzierungsmittelübers./- bedarf aus Invest. (Saldo Nr. 9 und 16)	-8.000	-3.000		-4.000	-4.000	-4.000
18	= Veranschl. Finanzierungsmittelüberschuss/- bedarf (Saldo Nr. 3 und 17)	-254.450	-250.266		-256.400	-261.300	-266.000

Haushaltsplan 2021 der Stadt Markdorf



Einzeldarstellung der Investitionsmaßnahmen Kostenstelle 365003 Kindergarten St. Martin

Stadt Markdorf

Nr.	Investitionsmaßnahmen Einzahlungs- und Auszahlungsarten	Gesamtang. z. Maßnahme -nachrichtl.-	Ermächtigungs übertragungen aus Vorvorj.	Ansatz 2020	Ansatz 2021	VE
Investition B-3650-004 Erwerb bewegl. Vermögen Kiga St. Martin						
9	- Auszahlungen für den Erwerb von beweglichem Sachvermögen	-23.000	0	-8.000	-3.000	0
13	= Summe der Auszahlungen aus Investitionstätigkeit (Summe Nr. 7 - 12)	-23.000	0	-8.000	-3.000	0
14	= Saldo aus Investitionstätigkeit (Saldo Nr. 6 + 13)	-23.000	0	-8.000	-3.000	0
16	= Gesamtkosten der Maßnahme (Summe Nr. 13 + 15)	-23.000	0	-8.000	-3.000	0

Haushaltsplan 2021 der Stadt Markdorf



Teilergebnishaushalt Kostenstelle 365023 Kleinkindbetreuung KiGa St. Martin

Stadt Markdorf

Nr.	Teilergebnishaushalt Ertrags- und Aufwandsarten	Ansatz 2020	Ansatz 2021	Plan 2022	Plan 2023	Plan 2024
1	+ Steuern und ähnliche Abgaben					
2	+ Zuweisungen und Zuwendungen, Umlagen	163.400	128.646	131.200	133.800	136.400
3	+ Aufgelöste Investitionszuwendungen und -beiträge					
4	+ Sonstige Transfererträge					
5	+ Entgelte f. öffentl. Leistungen o. Einrichtungen	55.000	45.200	46.100	47.000	48.000
6	+ Sonstige privatrechtliche Leistungsentgelte	500	500	500	500	500
7	+ Kostenerstattungen und Kostenumlagen					
8	+ Zinsen und ähnliche Erträge					
9	+ Aktivierte Eigenleistungen und Bestandveränderg.					
10	+ Sonstige ordentliche Erträge					
11	= Ordentliche Erträge (Summe Nr. 1 bis 10)	218.900	174.346	177.800	181.300	184.900
12	- Personalaufwendungen	-127.650	-108.300	-110.500	-112.600	-114.800
13	- Versorgungsaufwendungen					
14	- Aufwendungen für Sach- und Dienstleistungen	-17.600	-19.180	-19.500	-20.100	-20.300
15	- Abschreibungen	-13.250	-13.250	-13.500	-13.800	-14.000
16	- Zinsen und ähnliche Aufwendungen					
17	- Transferaufwendungen					
18	- Sonstige ordentliche Aufwendungen	-7.400	-9.474	-9.600	-10.000	-10.000
19	= Ordentliche Aufwendungen (Summe Nr. 12 bis 18)	-165.900	-150.204	-153.100	-156.500	-159.100
20	= Veranschlagtes ordentliches Ergebnis (Summe Nr. 11 und 19)	53.000	24.142	24.700	24.800	25.800
21	+ Erträge aus internen Leistungen					
22	- Aufwendungen für interne Leistungen	-68.500	-68.850	-70.200	-71.600	-72.900
23	- kalkulatorische Kosten	-13.800	-13.300	-12.900	-12.500	-12.000
24	= Veranschlagtes kalkulatorisches Ergebnis (Saldo Nr. 21 bis 23)	-82.300	-82.150	-83.100	-84.100	-84.900
25	= Veranschlagter Nettoressourcenbedarf/-überschuss (Summe Nr. 20 und 24)	-29.300	-58.008	-58.400	-59.300	-59.100

Haushaltsplan 2021 der Stadt Markdorf



Teilfinanzhaushalt einschließlich Finanzplanung Kostenstelle 365023 Kleinkindbetreuung KiGa St. Martin

Stadt Markdorf

Nr.	Teilfinanzhaushalt Einzahlungs- und Auszahlungsarten	Ansatz 2020	Ansatz 2021	VE	Plan 2022	Plan 2023	Plan 2024
1	+ Summe Einzahlungen aus lfd. Verwaltungstätigkeit (o. ao. Ertr. a. Verm.veräuß)	218.900	174.346		177.800	181.300	184.900
2	- Summe Auszahlungen aus lfd. Verwaltungstätigkeit	-152.650	-136.954		-139.600	-142.700	-145.100
3	= Zahlungsmittelüberschuss/-bedarf der Ergebnisrechnung (Saldo Nr. 1 und 2)	66.250	37.392		38.200	38.600	39.800
4	+ Einzahlungen aus Investitionszuwendungen						
5	+ Einzahlungen aus Investitionsbeitr. und ähnl. Entgelten für Invest.tätigkeiten						
6	+ Einzahlungen aus der Veräußerung von Sachvermögen						
7	+ Einzahlungen aus der Veräußerung von Finanzvermögen						
8	+ Einzahlungen für sonstige Investitionstätigkeiten						
9	= Einzahlungen aus Investitionstätigkeit (Summe Nr. 4 bis 8)						
10	- Auszahlungen für den Erwerb von Grundstücken und Gebäuden						
11	- Auszahlungen für Baumaßnahmen						
12	- Auszahlungen für den Erwerb von beweglichem Sachvermögen	-1.500	-1.500		-2.000	-2.000	-2.000
13	- Auszahlungen für den Erwerb von Finanzvermögen						
14	- Auszahlungen für Investitionsförderungsmaßnahmen						
15	- Auszahlungen für den Erwerb von immateriellen Vermögensgegenständen						
16	= Auszahlungen aus Investitionstätigkeit (Saldo Nr. 10 bis 15)	-1.500	-1.500		-2.000	-2.000	-2.000
17	= Veranschl. Finanzierungsmittelübers./- bedarf aus Invest. (Saldo Nr. 9 und 16)	-1.500	-1.500		-2.000	-2.000	-2.000
18	= Veranschl. Finanzierungsmittelüberschuss/- bedarf (Saldo Nr. 3 und 17)	64.750	35.892		36.200	36.600	37.800

Haushaltsplan 2021 der Stadt Markdorf



Einzeldarstellung der Investitionsmaßnahmen Kostenstelle 365023 Kleinkindbetreuung KiGa St. Martin

Stadt Markdorf

Nr.	Investitionsmaßnahmen Einzahlungs- und Auszahlungsarten	Gesamtang. z. Maßnahme -nachrichtl.-	Ermächtigungs übertragungen aus Vorvorj.	Ansatz 2020	Ansatz 2021	VE
Investition B-3650-008 Erwerb bewegl. Vermögen Kleinkind St. Martin						
9	- Auszahlungen für den Erwerb von beweglichem Sachvermögen	-9.000	0	-1.500	-1.500	0
13	= Summe der Auszahlungen aus Investitionstätigkeit (Summe Nr. 7 - 12)	-9.000	0	-1.500	-1.500	0
14	= Saldo aus Investitionstätigkeit (Saldo Nr. 6 + 13)	-9.000	0	-1.500	-1.500	0
16	= Gesamtkosten der Maßnahme (Summe Nr. 13 + 15)	-9.000	0	-1.500	-1.500	0

Haushaltsplan 2021 der Stadt Markdorf



Teilergebnishaushalt Kostenstelle 365004 Kindergarten Altes Schulhaus

Stadt Markdorf

Nr.	Teilergebnishaushalt Ertrags- und Aufwandsarten	Ansatz 2020	Ansatz 2021	Plan 2022	Plan 2023	Plan 2024
1	+ Steuern und ähnliche Abgaben					
2	+ Zuweisungen und Zuwendungen, Umlagen	178.100	179.755	183.400	186.900	190.500
3	+ Aufgelöste Investitionszuwendungen und -beiträge	2.000	2.000	2.000	2.100	2.100
4	+ Sonstige Transfererträge					
5	+ Entgelte f. öffentl. Leistungen o. Einrichtungen	133.000	137.000	139.700	142.500	145.200
6	+ Sonstige privatrechtliche Leistungsentgelte					
7	+ Kostenerstattungen und Kostenumlagen		17.400	17.700	18.100	18.400
8	+ Zinsen und ähnliche Erträge					
9	+ Aktivierte Eigenleistungen und Bestandveränderg.					
10	+ Sonstige ordentliche Erträge					
11	= Ordentliche Erträge (Summe Nr. 1 bis 10)	313.100	336.155	342.800	349.600	356.200
12	- Personalaufwendungen	-634.815	-494.600	-504.500	-514.400	-524.300
13	- Versorgungsaufwendungen					
14	- Aufwendungen für Sach- und Dienstleistungen	-78.400	-50.300	-51.200	-52.300	-53.200
15	- Abschreibungen	-31.200	-37.650	-38.400	-39.200	-39.900
16	- Zinsen und ähnliche Aufwendungen					
17	- Transferaufwendungen					
18	- Sonstige ordentliche Aufwendungen	-6.550	-11.946	-12.200	-12.400	-12.700
19	= Ordentliche Aufwendungen (Summe Nr. 12 bis 18)	-750.965	-594.496	-606.300	-618.300	-630.100
20	= Veranschlagtes ordentliches Ergebnis (Summe Nr. 11 und 19)	-437.865	-258.341	-263.500	-268.700	-273.900
21	+ Erträge aus internen Leistungen	42.900	42.000	42.800	43.700	44.500
22	- Aufwendungen für interne Leistungen	-43.900	-45.200	-46.100	-47.000	-47.900
23	- kalkulatorische Kosten	-14.700	-13.400	-12.100	-10.800	-9.500
24	= Veranschlagtes kalkulatorisches Ergebnis (Saldo Nr. 21 bis 23)	-15.700	-16.600	-15.400	-14.100	-12.900
25	= Veranschlagter Nettoressourcenbedarf/-überschuss (Summe Nr. 20 und 24)	-453.565	-274.941	-278.900	-282.800	-286.800

Haushaltsplan 2021 der Stadt Markdorf



Teilfinanzhaushalt einschließlich Finanzplanung Kostenstelle 365004 Kindergarten Altes Schulhaus

Stadt Markdorf

Nr.	Teilfinanzhaushalt Einzahlungs- und Auszahlungsarten	Ansatz 2020	Ansatz 2021	VE	Plan 2022	Plan 2023	Plan 2024
1	+ Summe Einzahlungen aus lfd. Verwaltungstätigkeit (o. ao. Ertr. a. Verm.veräuß)	311.100	334.155		340.800	347.500	354.100
2	- Summe Auszahlungen aus lfd. Verwaltungstätigkeit	-719.765	-556.846		-567.900	-579.100	-590.200
3	= Zahlungsmittelüberschuss/-bedarf der Ergebnisrechnung (Saldo Nr. 1 und 2)	-408.665	-222.691		-227.100	-231.600	-236.100
4	+ Einzahlungen aus Investitionszuwendungen						
5	+ Einzahlungen aus Investitionsbeitr. und ähnl. Entgelten für Invest.tätigkeiten						
6	+ Einzahlungen aus der Veräußerung von Sachvermögen						
7	+ Einzahlungen aus der Veräußerung von Finanzvermögen						
8	+ Einzahlungen für sonstige Investitionstätigkeiten						
9	= Einzahlungen aus Investitionstätigkeit (Summe Nr. 4 bis 8)						
10	- Auszahlungen für den Erwerb von Grundstücken und Gebäuden						
11	- Auszahlungen für Baumaßnahmen	-20.000					
12	- Auszahlungen für den Erwerb von beweglichem Sachvermögen	-4.500	-5.000		-5.000	-5.000	-5.000
13	- Auszahlungen für den Erwerb von Finanzvermögen						
14	- Auszahlungen für Investitionsförderungsmaßnahmen						
15	- Auszahlungen für den Erwerb von immateriellen Vermögensgegenständen						
16	= Auszahlungen aus Investitionstätigkeit (Saldo Nr. 10 bis 15)	-24.500	-5.000		-5.000	-5.000	-5.000
17	= Veranschl. Finanzierungsmittelübers./-bedarf aus Invest. (Saldo Nr. 9 und 16)	-24.500	-5.000		-5.000	-5.000	-5.000
18	= Veranschl. Finanzierungsmittelüberschuss/-bedarf (Saldo Nr. 3 und 17)	-433.165	-227.691		-232.100	-236.600	-241.100

Haushaltsplan 2021 der Stadt Markdorf



Einzeldarstellung der Investitionsmaßnahmen Kostenstelle 365004 Kindergarten Altes Schulhaus

Stadt Markdorf

Nr.	Investitionsmaßnahmen Einzahlungs- und Auszahlungsarten	Gesamtang. z. Maßnahme -nachrichtl.-	Ermächtigungs übertragungen aus Vorvorj.	Ansatz 2020	Ansatz 2021	VE
Investition B-3650-005 Erwerb bewegl. Vermögen Kiga Altes Schulhaus						
9	- Auszahlungen für den Erwerb von beweglichem Sachvermögen	-24.500	0	-4.500	-5.000	0
13	= Summe der Auszahlungen aus Investitionstätigkeit (Summe Nr. 7 - 12)	-24.500	0	-4.500	-5.000	0
14	= Saldo aus Investitionstätigkeit (Saldo Nr. 6 + 13)	-24.500	0	-4.500	-5.000	0
16	= Gesamtkosten der Maßnahme (Summe Nr. 13 + 15)	-24.500	0	-4.500	-5.000	0
Investition T-3650-005 Tiefbau Kiga Altes Schulhaus						
8	- Auszahlungen für Baumaßnahmen	-20.000	0	-20.000	0	0
13	= Summe der Auszahlungen aus Investitionstätigkeit (Summe Nr. 7 - 12)	-20.000	0	-20.000	0	0
14	= Saldo aus Investitionstätigkeit (Saldo Nr. 6 + 13)	-20.000	0	-20.000	0	0
16	= Gesamtkosten der Maßnahme (Summe Nr. 13 + 15)	-20.000	0	-20.000	0	0

Haushaltsplan 2021 der Stadt Markdorf



Teilergebnishaushalt Kostenstelle 365024 Kleinkindbetreuung KiGa Altes Schulhaus

Stadt Markdorf

Nr.	Teilergebnishaushalt Ertrags- und Aufwandsarten	Ansatz 2020	Ansatz 2021	Plan 2022	Plan 2023	Plan 2024
1	+ Steuern und ähnliche Abgaben					
2	+ Zuweisungen und Zuwendungen, Umlagen	116.000	117.376	119.700	122.100	124.400
3	+ Aufgelöste Investitionszuwendungen und -beiträge					
4	+ Sonstige Transfererträge					
5	+ Entgelte f. öffentl. Leistungen o. Einrichtungen	28.000	33.800	34.500	35.200	35.800
6	+ Sonstige privatrechtliche Leistungsentgelte					
7	+ Kostenerstattungen und Kostenumlagen					
8	+ Zinsen und ähnliche Erträge					
9	+ Aktivierte Eigenleistungen und Bestandveränderg.					
10	+ Sonstige ordentliche Erträge					
11	= Ordentliche Erträge (Summe Nr. 1 bis 10)	144.000	151.176	154.200	157.300	160.200
12	- Personalaufwendungen	-172.805	-214.800	-219.200	-223.400	-227.700
13	- Versorgungsaufwendungen					
14	- Aufwendungen für Sach- und Dienstleistungen	-8.100	-11.830	-12.000	-12.300	-12.600
15	- Abschreibungen	-3.900	-3.900	-4.000	-4.000	-4.100
16	- Zinsen und ähnliche Aufwendungen					
17	- Transferaufwendungen					
18	- Sonstige ordentliche Aufwendungen	-840	-2.524	-2.600	-2.700	-2.800
19	= Ordentliche Aufwendungen (Summe Nr. 12 bis 18)	-185.645	-233.054	-237.800	-242.400	-247.200
20	= Veranschlagtes ordentliches Ergebnis (Summe Nr. 11 und 19)	-41.645	-81.878	-83.600	-85.100	-87.000
21	+ Erträge aus internen Leistungen					
22	- Aufwendungen für interne Leistungen	-17.600	-18.000	-18.400	-18.700	-19.100
23	- kalkulatorische Kosten	-1.900	-1.800	-1.700	-1.600	-1.500
24	= Veranschlagtes kalkulatorisches Ergebnis (Saldo Nr. 21 bis 23)	-19.500	-19.800	-20.100	-20.300	-20.600
25	= Veranschlagter Nettoressourcenbedarf/-überschuss (Summe Nr. 20 und 24)	-61.145	-101.678	-103.700	-105.400	-107.600

Haushaltsplan 2021 der Stadt Markdorf



Teilfinanzhaushalt einschließlich Finanzplanung Kostenstelle 365024 Kleinkindbetreuung KiGa Altes Schulhaus

Stadt Markdorf

Nr.	Teilfinanzhaushalt Einzahlungs- und Auszahlungsarten	Ansatz 2020	Ansatz 2021	VE	Plan 2022	Plan 2023	Plan 2024
1	+ Summe Einzahlungen aus lfd. Verwaltungstätigkeit (o. ao. Ertr. a. Verm.veräuß)	144.000	151.176		154.200	157.300	160.200
2	- Summe Auszahlungen aus lfd. Verwaltungstätigkeit	-181.745	-229.154		-233.800	-238.400	-243.100
3	= Zahlungsmittelüberschuss/-bedarf der Ergebnisrechnung (Saldo Nr. 1 und 2)	-37.745	-77.978		-79.600	-81.100	-82.900
4	+ Einzahlungen aus Investitionszuwendungen						
5	+ Einzahlungen aus Investitionsbeitr. und ähnl. Entgelten für Invest.tätigkeiten						
6	+ Einzahlungen aus der Veräußerung von Sachvermögen						
7	+ Einzahlungen aus der Veräußerung von Finanzvermögen						
8	+ Einzahlungen für sonstige Investitionstätigkeiten						
9	= Einzahlungen aus Investitionstätigkeit (Summe Nr. 4 bis 8)						
10	- Auszahlungen für den Erwerb von Grundstücken und Gebäuden						
11	- Auszahlungen für Baumaßnahmen						
12	- Auszahlungen für den Erwerb von beweglichem Sachvermögen	-1.500	-1.500		-2.000	-2.000	-2.000
13	- Auszahlungen für den Erwerb von Finanzvermögen						
14	- Auszahlungen für Investitionsförderungsmaßnahmen						
15	- Auszahlungen für den Erwerb von immateriellen Vermögensgegenständen						
16	= Auszahlungen aus Investitionstätigkeit (Saldo Nr. 10 bis 15)	-1.500	-1.500		-2.000	-2.000	-2.000
17	= Veranschl. Finanzierungsmittelübers./-bedarf aus Invest. (Saldo Nr. 9 und 16)	-1.500	-1.500		-2.000	-2.000	-2.000
18	= Veranschl. Finanzierungsmittelüberschuss/-bedarf (Saldo Nr. 3 und 17)	-39.245	-79.478		-81.600	-83.100	-84.900

Haushaltsplan 2021 der Stadt Markdorf



Einzeldarstellung der Investitionsmaßnahmen Kostenstelle 365024 Kleinkindbetreuung KiGa Altes Schulhaus

Stadt Markdorf

Nr.	Investitionsmaßnahmen Einzahlungs- und Auszahlungsarten	Gesamtang. z. Maßnahme -nachrichtl.-	Ermächtigungs übertragungen aus Vorvorj.	Ansatz 2020	Ansatz 2021	VE
Investition B-3650-010 Erwerb bewegl. Vermögen Kleinkind Altes Schulhaus						
9	- Auszahlungen für den Erwerb von beweglichem Sachvermögen	-9.000	0	-1.500	-1.500	0
13	= Summe der Auszahlungen aus Investitionstätigkeit (Summe Nr. 7 - 12)	-9.000	0	-1.500	-1.500	0
14	= Saldo aus Investitionstätigkeit (Saldo Nr. 6 + 13)	-9.000	0	-1.500	-1.500	0
16	= Gesamtkosten der Maßnahme (Summe Nr. 13 + 15)	-9.000	0	-1.500	-1.500	0

Haushaltsplan 2021 der Stadt Markdorf



Teilergebnishaushalt Kostenstelle 365005 Kindergarten Hepbach

Stadt Markdorf

Nr.	Teilergebnishaushalt Ertrags- und Aufwandsarten	Ansatz 2020	Ansatz 2021	Plan 2022	Plan 2023	Plan 2024
1	+ Steuern und ähnliche Abgaben					
2	+ Zuweisungen und Zuwendungen, Umlagen	53.150	60.269	61.500	62.700	63.900
3	+ Aufgelöste Investitionszuwendungen und -beiträge	6.650	6.650	6.800	6.900	7.000
4	+ Sonstige Transfererträge					
5	+ Entgelte f. öffentl. Leistungen o. Einrichtungen	34.000	35.700	36.400	37.100	37.900
6	+ Sonstige privatrechtliche Leistungsentgelte	500	500	500	500	500
7	+ Kostenerstattungen und Kostenumlagen					
8	+ Zinsen und ähnliche Erträge					
9	+ Aktivierte Eigenleistungen und Bestandveränderg.					
10	+ Sonstige ordentliche Erträge					
11	= Ordentliche Erträge (Summe Nr. 1 bis 10)	94.300	103.119	105.200	107.200	109.300
12	- Personalaufwendungen	-145.450	-182.900	-186.500	-190.300	-193.900
13	- Versorgungsaufwendungen					
14	- Aufwendungen für Sach- und Dienstleistungen	-54.400	-28.900	-29.300	-30.100	-30.500
15	- Abschreibungen	-11.800	-11.800	-12.100	-12.300	-12.500
16	- Zinsen und ähnliche Aufwendungen					
17	- Transferaufwendungen					
18	- Sonstige ordentliche Aufwendungen	-6.250	-9.648	-9.800	-10.100	-10.200
19	= Ordentliche Aufwendungen (Summe Nr. 12 bis 18)	-217.900	-233.248	-237.700	-242.800	-247.100
20	= Veranschlagtes ordentliches Ergebnis (Summe Nr. 11 und 19)	-123.600	-130.129	-132.500	-135.600	-137.800
21	+ Erträge aus internen Leistungen	13.075	13.075	13.300	13.600	13.900
22	- Aufwendungen für interne Leistungen	-36.500	-37.550	-38.300	-39.000	-39.800
23	- kalkulatorische Kosten	-4.700	-4.300	-4.000	-3.600	-3.200
24	= Veranschlagtes kalkulatorisches Ergebnis (Saldo Nr. 21 bis 23)	-28.125	-28.775	-29.000	-29.000	-29.100
25	= Veranschlagter Nettoressourcenbedarf/-überschuss (Summe Nr. 20 und 24)	-151.725	-158.904	-161.500	-164.600	-166.900

Haushaltsplan 2021 der Stadt Markdorf



Teilfinanzhaushalt einschließlich Finanzplanung Kostenstelle 365005 Kindergarten Hepbach

Stadt Markdorf

Nr.	Teilfinanzhaushalt Einzahlungs- und Auszahlungsarten	Ansatz 2020	Ansatz 2021	VE	Plan 2022	Plan 2023	Plan 2024
1	+ Summe Einzahlungen aus lfd. Verwaltungstätigkeit (o. ao. Ertr. a. Verm.veräuß)	87.650	96.469		98.400	100.300	102.300
2	- Summe Auszahlungen aus lfd. Verwaltungstätigkeit	-206.100	-221.448		-225.600	-230.500	-234.600
3	= Zahlungsmittelüberschuss/-bedarf der Ergebnisrechnung (Saldo Nr. 1 und 2)	-118.450	-124.979		-127.200	-130.200	-132.300
4	+ Einzahlungen aus Investitionszuwendungen						
5	+ Einzahlungen aus Investitionsbeitr. und ähnl. Entgelten für Invest.tätigkeiten						
6	+ Einzahlungen aus der Veräußerung von Sachvermögen						
7	+ Einzahlungen aus der Veräußerung von Finanzvermögen						
8	+ Einzahlungen für sonstige Investitionstätigkeiten						
9	= Einzahlungen aus Investitionstätigkeit (Summe Nr. 4 bis 8)						
10	- Auszahlungen für den Erwerb von Grundstücken und Gebäuden						
11	- Auszahlungen für Baumaßnahmen	-3.000					
12	- Auszahlungen für den Erwerb von beweglichem Sachvermögen	-6.000	-3.000		-3.000	-3.000	-3.000
13	- Auszahlungen für den Erwerb von Finanzvermögen						
14	- Auszahlungen für Investitionsförderungsmaßnahmen						
15	- Auszahlungen für den Erwerb von immateriellen Vermögensgegenständen						
16	= Auszahlungen aus Investitionstätigkeit (Saldo Nr. 10 bis 15)	-9.000	-3.000		-3.000	-3.000	-3.000
17	= Veranschl. Finanzierungsmittelübers./- bedarf aus Invest. (Saldo Nr. 9 und 16)	-9.000	-3.000		-3.000	-3.000	-3.000
18	= Veranschl. Finanzierungsmittelüberschuss/- bedarf (Saldo Nr. 3 und 17)	-127.450	-127.979		-130.200	-133.200	-135.300

Haushaltsplan 2021 der Stadt Markdorf



Einzeldarstellung der Investitionsmaßnahmen Kostenstelle 365005 Kindergarten Hepbach

Stadt Markdorf

Nr.	Investitionsmaßnahmen Einzahlungs- und Auszahlungsarten	Gesamtang. z. Maßnahme -nachrichtl.-	Ermächtigungs übertragungen aus Vorvorj.	Ansatz 2020	Ansatz 2021	VE
Investition B-3650-006 Erwerb bewegl. Vermögen Kiga Hepbach						
9	- Auszahlungen für den Erwerb von beweglichem Sachvermögen	-18.000	0	-6.000	-3.000	0
13	= Summe der Auszahlungen aus Investitionstätigkeit (Summe Nr. 7 - 12)	-18.000	0	-6.000	-3.000	0
14	= Saldo aus Investitionstätigkeit (Saldo Nr. 6 + 13)	-18.000	0	-6.000	-3.000	0
16	= Gesamtkosten der Maßnahme (Summe Nr. 13 + 15)	-18.000	0	-6.000	-3.000	0
Investition H-3650-006 Hochbau Kiga Hepbach						
8	- Auszahlungen für Baumaßnahmen	-3.000	0	-3.000	0	0
13	= Summe der Auszahlungen aus Investitionstätigkeit (Summe Nr. 7 - 12)	-3.000	0	-3.000	0	0
14	= Saldo aus Investitionstätigkeit (Saldo Nr. 6 + 13)	-3.000	0	-3.000	0	0
16	= Gesamtkosten der Maßnahme (Summe Nr. 13 + 15)	-3.000	0	-3.000	0	0

Haushaltsplan 2021 der Stadt Markdorf



Teilergebnishaushalt Kostenstelle 365025 Kleinkindbetreuung KiGa Hepbach Stadt Markdorf

Nr.	Teilergebnishaushalt Ertrags- und Aufwandsarten	Ansatz 2020	Ansatz 2021	Plan 2022	Plan 2023	Plan 2024
1	+ Steuern und ähnliche Abgaben					
2	+ Zuweisungen und Zuwendungen, Umlagen	93.400	94.500	96.400	98.300	100.100
3	+ Aufgelöste Investitionszuwendungen und -beiträge					
4	+ Sonstige Transfererträge					
5	+ Entgelte f. öffentl. Leistungen o. Einrichtungen	35.000	33.900	34.600	35.300	35.900
6	+ Sonstige privatrechtliche Leistungsentgelte		500	500	500	500
7	+ Kostenerstattungen und Kostenumlagen					
8	+ Zinsen und ähnliche Erträge					
9	+ Aktivierte Eigenleistungen und Bestandveränderg.					
10	+ Sonstige ordentliche Erträge					
11	= Ordentliche Erträge (Summe Nr. 1 bis 10)	128.400	128.900	131.500	134.100	136.500
12	- Personalaufwendungen	-140.750	-123.200	-125.700	-128.100	-130.600
13	- Versorgungsaufwendungen					
14	- Aufwendungen für Sach- und Dienstleistungen	-7.500	-10.200	-10.400	-10.400	-10.900
15	- Abschreibungen	-3.650	-3.650	-3.700	-3.800	-3.800
16	- Zinsen und ähnliche Aufwendungen					
17	- Transferaufwendungen					
18	- Sonstige ordentliche Aufwendungen	-4.800	-1.900	-2.000	-2.000	-2.000
19	= Ordentliche Aufwendungen (Summe Nr. 12 bis 18)	-156.700	-138.950	-141.800	-144.300	-147.300
20	= Veranschlagtes ordentliches Ergebnis (Summe Nr. 11 und 19)	-28.300	-10.050	-10.300	-10.200	-10.800
21	+ Erträge aus internen Leistungen					
22	- Aufwendungen für interne Leistungen	-23.775	-24.075	-24.500	-25.000	-25.600
23	- kalkulatorische Kosten	-1.600	-1.500	-1.200	-900	-500
24	= Veranschlagtes kalkulatorisches Ergebnis (Saldo Nr. 21 bis 23)	-25.375	-25.575	-25.700	-25.900	-26.100
25	= Veranschlagter Nettoressourcenbedarf/-überschuss (Summe Nr. 20 und 24)	-53.675	-35.625	-36.000	-36.100	-36.900

Haushaltsplan 2021 der Stadt Markdorf



Teilfinanzhaushalt einschließlich Finanzplanung Kostenstelle 365025 Kleinkindbetreuung KiGa Hepbach

Stadt Markdorf

Nr.	Teilfinanzhaushalt Einzahlungs- und Auszahlungsarten	Ansatz 2020	Ansatz 2021	VE	Plan 2022	Plan 2023	Plan 2024
1	+ Summe Einzahlungen aus lfd. Verwaltungstätigkeit (o. ao. Ertr. a. Verm.veräuß)	128.400	128.900		131.500	134.100	136.500
2	- Summe Auszahlungen aus lfd. Verwaltungstätigkeit	-153.050	-135.300		-138.100	-140.500	-143.500
3	= Zahlungsmittelüberschuss/-bedarf der Ergebnisrechnung (Saldo Nr. 1 und 2)	-24.650	-6.400		-6.600	-6.400	-7.000
4	+ Einzahlungen aus Investitionszuwendungen						
5	+ Einzahlungen aus Investitionsbeitr. und ähnl. Entgelten für Invest.tätigkeiten						
6	+ Einzahlungen aus der Veräußerung von Sachvermögen						
7	+ Einzahlungen aus der Veräußerung von Finanzvermögen						
8	+ Einzahlungen für sonstige Investitionstätigkeiten						
9	= Einzahlungen aus Investitionstätigkeit (Summe Nr. 4 bis 8)						
10	- Auszahlungen für den Erwerb von Grundstücken und Gebäuden						
11	- Auszahlungen für Baumaßnahmen						
12	- Auszahlungen für den Erwerb von beweglichem Sachvermögen	-1.500	-1.500		-2.000	-2.000	-2.000
13	- Auszahlungen für den Erwerb von Finanzvermögen						
14	- Auszahlungen für Investitionsförderungsmaßnahmen						
15	- Auszahlungen für den Erwerb von immateriellen Vermögensgegenständen						
16	= Auszahlungen aus Investitionstätigkeit (Saldo Nr. 10 bis 15)	-1.500	-1.500		-2.000	-2.000	-2.000
17	= Veranschl. Finanzierungsmittelübers./-bedarf aus Invest. (Saldo Nr. 9 und 16)	-1.500	-1.500		-2.000	-2.000	-2.000
18	= Veranschl. Finanzierungsmittelüberschuss/-bedarf (Saldo Nr. 3 und 17)	-26.150	-7.900		-8.600	-8.400	-9.000

Haushaltsplan 2021 der Stadt Markdorf



Einzeldarstellung der Investitionsmaßnahmen Kostenstelle 365025 Kleinkindbetreuung KiGa Hepbach

Stadt Markdorf

Nr.	Investitionsmaßnahmen Einzahlungs- und Auszahlungsarten	Gesamtang. z. Maßnahme -nachrichtl.-	Ermächtigungs übertragungen aus Vorvorj.	Ansatz 2020	Ansatz 2021	VE
Investition B-3650-011 Erwerb bewegl. Vermögen Kleinkind Hepbach						
9	- Auszahlungen für den Erwerb von beweglichem Sachvermögen	-9.000	0	-1.500	-1.500	0
13	= Summe der Auszahlungen aus Investitionstätigkeit (Summe Nr. 7 - 12)	-9.000	0	-1.500	-1.500	0
14	= Saldo aus Investitionstätigkeit (Saldo Nr. 6 + 13)	-9.000	0	-1.500	-1.500	0
16	= Gesamtkosten der Maßnahme (Summe Nr. 13 + 15)	-9.000	0	-1.500	-1.500	0

Haushaltsplan 2021 der Stadt Markdorf



Teilergebnishaushalt Kostenstelle 365006 Kinderhaus Storchennest Stadt Markdorf

Nr.	Teilergebnishaushalt Ertrags- und Aufwandsarten	Ansatz 2020	Ansatz 2021	Plan 2022	Plan 2023	Plan 2024
1	+ Steuern und ähnliche Abgaben					
2	+ Zuweisungen und Zuwendungen, Umlagen		210.240	214.400	218.600	222.900
3	+ Aufgelöste Investitionszuwendungen und -beiträge		2.000	2.000	2.100	2.100
4	+ Sonstige Transfererträge					
5	+ Entgelte f. öffentl. Leistungen o. Einrichtungen	25.000	111.300	113.600	115.700	118.000
6	+ Sonstige privatrechtliche Leistungsentgelte					
7	+ Kostenerstattungen und Kostenumlagen					
8	+ Zinsen und ähnliche Erträge					
9	+ Aktivierte Eigenleistungen und Bestandveränderg.					
10	+ Sonstige ordentliche Erträge					
11	= Ordentliche Erträge (Summe Nr. 1 bis 10)	25.000	323.540	330.000	336.400	343.000
12	- Personalaufwendungen	-210.342	-761.200	-776.500	-791.600	-806.900
13	- Versorgungsaufwendungen					
14	- Aufwendungen für Sach- und Dienstleistungen	-5.000	-68.780	-70.100	-71.400	-72.900
15	- Abschreibungen	-43.200	-124.800	-131.400	-135.200	-137.800
16	- Zinsen und ähnliche Aufwendungen					
17	- Transferaufwendungen					
18	- Sonstige ordentliche Aufwendungen	-3.000	-9.396	-9.600	-9.700	-9.900
19	= Ordentliche Aufwendungen (Summe Nr. 12 bis 18)	-261.542	-964.176	-987.600	-1.007.900	-1.027.500
20	= Veranschlagtes ordentliches Ergebnis (Summe Nr. 11 und 19)	-236.542	-640.636	-657.600	-671.500	-684.500
21	+ Erträge aus internen Leistungen					
22	- Aufwendungen für interne Leistungen					
23	- kalkulatorische Kosten	-146.300	-221.600	-216.400	-211.200	-205.800
24	= Veranschlagtes kalkulatorisches Ergebnis (Saldo Nr. 21 bis 23)	-146.300	-221.600	-216.400	-211.200	-205.800
25	= Veranschlagter Nettoressourcenbedarf/-überschuss (Summe Nr. 20 und 24)	-382.842	-862.236	-874.000	-882.700	-890.300

Haushaltsplan 2021 der Stadt Markdorf



Teilfinanzhaushalt einschließlich Finanzplanung Kostenstelle 365006 Kinderhaus Storchennest

Stadt Markdorf

Nr.	Teilfinanzhaushalt Einzahlungs- und Auszahlungsarten	Ansatz 2020	Ansatz 2021	VE	Plan 2022	Plan 2023	Plan 2024
1	+ Summe Einzahlungen aus lfd. Verwaltungstätigkeit (o. ao. Ertr. a. Verm.veräuß)	25.000	321.540		328.000	334.300	340.900
2	- Summe Auszahlungen aus lfd. Verwaltungstätigkeit	-218.342	-839.376		-856.200	-872.700	-889.700
3	= Zahlungsmittelüberschuss/-bedarf der Ergebnisrechnung (Saldo Nr. 1 und 2)	-193.342	-517.836		-528.200	-538.400	-548.800
4	+ Einzahlungen aus Investitionszuwendungen	75.000	100.000				
5	+ Einzahlungen aus Investitionsbeitr. und ähnl. Entgelten für Invest.tätigkeiten						
6	+ Einzahlungen aus der Veräußerung von Sachvermögen						
7	+ Einzahlungen aus der Veräußerung von Finanzvermögen						
8	+ Einzahlungen für sonstige Investitionstätigkeiten						
9	= Einzahlungen aus Investitionstätigkeit (Summe Nr. 4 bis 8)	75.000	100.000				
10	- Auszahlungen für den Erwerb von Grundstücken und Gebäuden						
11	- Auszahlungen für Baumaßnahmen	-5.500.000	-100.000				
12	- Auszahlungen für den Erwerb von beweglichem Sachvermögen	-100.000	-50.000		-6.000	-6.000	-6.000
13	- Auszahlungen für den Erwerb von Finanzvermögen						
14	- Auszahlungen für Investitionsförderungsmaßnahmen						
15	- Auszahlungen für den Erwerb von immateriellen Vermögensgegenständen						
16	= Auszahlungen aus Investitionstätigkeit (Saldo Nr. 10 bis 15)	-5.600.000	-150.000		-6.000	-6.000	-6.000
17	= Veranschl. Finanzierungsmittelübers./-bedarf aus Invest. (Saldo Nr. 9 und 16)	-5.525.000	-50.000		-6.000	-6.000	-6.000
18	= Veranschl. Finanzierungsmittelüberschuss/-bedarf (Saldo Nr. 3 und 17)	-5.718.342	-567.836		-534.200	-544.400	-554.800

Haushaltsplan 2021 der Stadt Markdorf



Einzeldarstellung der Investitionsmaßnahmen Kostenstelle 365006 Kinderhaus Storchennest

Stadt Markdorf

Nr.	Investitionsmaßnahmen Einzahlungs- und Auszahlungsarten	Gesamtang. z. Maßnahme -nachrichtl.-	Ermächtigungs übertragungen aus Vorvorj.	Ansatz 2020	Ansatz 2021	VE
Investition B-3650-007 Erwerb bewegl. Vermögen Kiga Storchennest						
9	- Auszahlungen für den Erwerb von beweglichem Sachvermögen	-168.000	0	-100.000	-50.000	0
13	= Summe der Auszahlungen aus Investitionstätigkeit (Summe Nr. 7 - 12)	-168.000	0	-100.000	-50.000	0
14	= Saldo aus Investitionstätigkeit (Saldo Nr. 6 + 13)	-168.000	0	-100.000	-50.000	0
16	= Gesamtkosten der Maßnahme (Summe Nr. 13 + 15)	-168.000	0	-100.000	-50.000	0
Investition H-3650-007 Hochbau Kiga Storchennest						
8	- Auszahlungen für Baumaßnahmen	-5.600.000	0	-5.500.000	-100.000	0
13	= Summe der Auszahlungen aus Investitionstätigkeit (Summe Nr. 7 - 12)	-5.600.000	0	-5.500.000	-100.000	0
14	= Saldo aus Investitionstätigkeit (Saldo Nr. 6 + 13)	-5.600.000	0	-5.500.000	-100.000	0
16	= Gesamtkosten der Maßnahme (Summe Nr. 13 + 15)	-5.600.000	0	-5.500.000	-100.000	0
Investition Z-3650-007 Zuschuss Neubau Kiga Storchennest						
1	+ Einzahlungen aus Investitionszuwendungen	175.000	0	75.000	100.000	0
6	= Summe der Einzahlungen aus Investitionstätigkeit (Summe Nr. 1 - 5)	175.000	0	75.000	100.000	0
14	= Saldo aus Investitionstätigkeit (Saldo Nr. 6 + 13)	175.000	0	75.000	100.000	0

Haushaltsplan 2021 der Stadt Markdorf



Teilergebnishaushalt Kostenstelle 365026 Kleinkindbetreuung Kinderh. Storchennest

Stadt Markdorf

Nr.	Teilergebnishaushalt Ertrags- und Aufwandsarten	Ansatz 2020	Ansatz 2021	Plan 2022	Plan 2023	Plan 2024
1	+ Steuern und ähnliche Abgaben					
2	+ Zuweisungen und Zuwendungen, Umlagen		10.270	10.500	10.700	10.900
3	+ Aufgelöste Investitionszuwendungen und -beiträge					
4	+ Sonstige Transfererträge					
5	+ Entgelte f. öffentl. Leistungen o. Einrichtungen		36.600	37.300	38.100	38.800
6	+ Sonstige privatrechtliche Leistungsentgelte					
7	+ Kostenerstattungen und Kostenumlagen					
8	+ Zinsen und ähnliche Erträge					
9	+ Aktivierte Eigenleistungen und Bestandveränderg.					
10	+ Sonstige ordentliche Erträge					
11	= Ordentliche Erträge (Summe Nr. 1 bis 10)		46.870	47.800	48.800	49.700
12	- Personalaufwendungen		-434.700	-340.500	-347.200	-353.900
13	- Versorgungsaufwendungen					
14	- Aufwendungen für Sach- und Dienstleistungen		-35.570	-36.200	-37.100	-37.600
15	- Abschreibungen	-14.450	-35.200	-35.900	-36.600	-37.300
16	- Zinsen und ähnliche Aufwendungen					
17	- Transferaufwendungen					
18	- Sonstige ordentliche Aufwendungen		-2.948	-3.000	-3.000	-3.100
19	= Ordentliche Aufwendungen (Summe Nr. 12 bis 18)	-14.450	-508.418	-415.600	-423.900	-431.900
20	= Veranschlagtes ordentliches Ergebnis (Summe Nr. 11 und 19)	-14.450	-461.548	-367.800	-375.100	-382.200
21	+ Erträge aus internen Leistungen					
22	- Aufwendungen für interne Leistungen					
23	- kalkulatorische Kosten	-72.100	-61.900	-60.500	-59.100	-57.700
24	= Veranschlagtes kalkulatorisches Ergebnis (Saldo Nr. 21 bis 23)	-72.100	-61.900	-60.500	-59.100	-57.700
25	= Veranschlagter Nettoressourcenbedarf/-überschuss (Summe Nr. 20 und 24)	-86.550	-523.448	-428.300	-434.200	-439.900

Haushaltsplan 2021 der Stadt Markdorf



Teilfinanzhaushalt einschließlich Finanzplanung Kostenstelle 365026 Kleinkindbetreuung Kinderh. Storchennest

Stadt Markdorf

Nr.	Teilfinanzhaushalt Einzahlungs- und Auszahlungsarten	Ansatz 2020	Ansatz 2021	VE	Plan 2022	Plan 2023	Plan 2024
1	+ Summe Einzahlungen aus lfd. Verwaltungstätigkeit (o. ao. Ertr. a. Verm.veräuß)		46.870		47.800	48.800	49.700
2	- Summe Auszahlungen aus lfd. Verwaltungstätigkeit		-473.218		-379.700	-387.300	-394.600
3	= Zahlungsmittelüberschuss/-bedarf der Ergebnisrechnung (Saldo Nr. 1 und 2)		-426.348		-331.900	-338.500	-344.900
4	+ Einzahlungen aus Investitionszuwendungen						
5	+ Einzahlungen aus Investitionsbeitr. und ähnl. Entgelten für Invest.tätigkeiten						
6	+ Einzahlungen aus der Veräußerung von Sachvermögen						
7	+ Einzahlungen aus der Veräußerung von Finanzvermögen						
8	+ Einzahlungen für sonstige Investitionstätigkeiten						
9	= Einzahlungen aus Investitionstätigkeit (Summe Nr. 4 bis 8)						
10	- Auszahlungen für den Erwerb von Grundstücken und Gebäuden						
11	- Auszahlungen für Baumaßnahmen						
12	- Auszahlungen für den Erwerb von beweglichem Sachvermögen		-2.000		-2.000	-2.000	-2.000
13	- Auszahlungen für den Erwerb von Finanzvermögen						
14	- Auszahlungen für Investitionsförderungsmaßnahmen						
15	- Auszahlungen für den Erwerb von immateriellen Vermögensgegenständen						
16	= Auszahlungen aus Investitionstätigkeit (Saldo Nr. 10 bis 15)		-2.000		-2.000	-2.000	-2.000
17	= Veranschl. Finanzierungsmittelübers./- bedarf aus Invest. (Saldo Nr. 9 und 16)		-2.000		-2.000	-2.000	-2.000
18	= Veranschl. Finanzierungsmittelüberschuss/- bedarf (Saldo Nr. 3 und 17)		-428.348		-333.900	-340.500	-346.900

Haushaltsplan 2021 der Stadt Markdorf



Einzeldarstellung der Investitionsmaßnahmen Kostenstelle 365026 Kleinkindbetreuung Kinderh. Storchennest

Stadt Markdorf

Nr.	Investitionsmaßnahmen Einzahlungs- und Auszahlungsarten	Gesamtang. z. Maßnahme -nachrichtl.-	Ermächtigungs übertragungen aus Vorvorj.	Ansatz 2020	Ansatz 2021	VE
Investition B-3650-015 Erwerb bewegl. Vermögen Kleinkind Storchennest						
9	- Auszahlungen für den Erwerb von beweglichem Sachvermögen	-8.000	0	0	-2.000	0
13	= Summe der Auszahlungen aus Investitionstätigkeit (Summe Nr. 7 - 12)	-8.000	0	0	-2.000	0
14	= Saldo aus Investitionstätigkeit (Saldo Nr. 6 + 13)	-8.000	0	0	-2.000	0
16	= Gesamtkosten der Maßnahme (Summe Nr. 13 + 15)	-8.000	0	0	-2.000	0

Haushaltsplan 2021 der Stadt Markdorf



Teilergebnishaushalt Kostenstelle 365007 Waldkindergarten

Stadt Markdorf

Nr.	Teilergebnishaushalt Ertrags- und Aufwandsarten	Ansatz 2020	Ansatz 2021	Plan 2022	Plan 2023	Plan 2024
1	+ Steuern und ähnliche Abgaben					
2	+ Zuweisungen und Zuwendungen, Umlagen	10.000	29.434	30.000	30.600	31.200
3	+ Aufgelöste Investitionszuwendungen und -beiträge	2.500	10.000	17.000	17.000	17.000
4	+ Sonstige Transfererträge					
5	+ Entgelte f. öffentl. Leistungen o. Einrichtungen	10.000	10.400	10.600	10.800	11.000
6	+ Sonstige privatrechtliche Leistungsentgelte					
7	+ Kostenerstattungen und Kostenumlagen					
8	+ Zinsen und ähnliche Erträge					
9	+ Aktivierte Eigenleistungen und Bestandveränderg.					
10	+ Sonstige ordentliche Erträge					
11	= Ordentliche Erträge (Summe Nr. 1 bis 10)	22.500	49.834	57.600	58.400	59.200
12	- Personalaufwendungen	-150.500	-157.200	-160.300	-163.400	-166.600
13	- Versorgungsaufwendungen					
14	- Aufwendungen für Sach- und Dienstleistungen	-12.600	-10.450	-10.600	-10.800	-11.000
15	- Abschreibungen	-9.000	-9.000	-19.200	-19.300	-19.500
16	- Zinsen und ähnliche Aufwendungen					
17	- Transferaufwendungen					
18	- Sonstige ordentliche Aufwendungen	-5.500	-4.724	-4.800	-4.900	-5.000
19	= Ordentliche Aufwendungen (Summe Nr. 12 bis 18)	-177.600	-181.374	-194.900	-198.400	-202.100
20	= Veranschlagtes ordentliches Ergebnis (Summe Nr. 11 und 19)	-155.100	-131.540	-137.300	-140.000	-142.900
21	+ Erträge aus internen Leistungen					
22	- Aufwendungen für interne Leistungen	-10.000	-5.150	-5.300	-5.400	-5.500
23	- kalkulatorische Kosten	-6.600	-6.200	-6.000	-5.300	-4.600
24	= Veranschlagtes kalkulatorisches Ergebnis (Saldo Nr. 21 bis 23)	-16.600	-11.350	-11.300	-10.700	-10.100
25	= Veranschlagter Nettoressourcenbedarf/-überschuss (Summe Nr. 20 und 24)	-171.700	-142.890	-148.600	-150.700	-153.000

Haushaltsplan 2021 der Stadt Markdorf



Teilfinanzhaushalt einschließlich Finanzplanung Kostenstelle 365007 Waldkindergarten

Stadt Markdorf

Nr.	Teilfinanzhaushalt Einzahlungs- und Auszahlungsarten	Ansatz 2020	Ansatz 2021	VE	Plan 2022	Plan 2023	Plan 2024
1	+ Summe Einzahlungen aus lfd. Verwaltungstätigkeit (o. ao. Ertr. a. Verm.veräuß)	20.000	39.834		40.600	41.400	42.200
2	- Summe Auszahlungen aus lfd. Verwaltungstätigkeit	-168.600	-172.374		-175.700	-179.100	-182.600
3	= Zahlungsmittelüberschuss/-bedarf der Ergebnisrechnung (Saldo Nr. 1 und 2)	-148.600	-132.540		-135.100	-137.700	-140.400
4	+ Einzahlungen aus Investitionszuwendungen	37.000	70.000				
5	+ Einzahlungen aus Investitionsbeitr. und ähnl. Entgelten für Invest.tätigkeiten						
6	+ Einzahlungen aus der Veräußerung von Sachvermögen						
7	+ Einzahlungen aus der Veräußerung von Finanzvermögen						
8	+ Einzahlungen für sonstige Investitionstätigkeiten						
9	= Einzahlungen aus Investitionstätigkeit (Summe Nr. 4 bis 8)	37.000	70.000				
10	- Auszahlungen für den Erwerb von Grundstücken und Gebäuden						
11	- Auszahlungen für Baumaßnahmen	-110.000					
12	- Auszahlungen für den Erwerb von beweglichem Sachvermögen	-1.500	-100.000		-1.500	-1.500	-1.500
13	- Auszahlungen für den Erwerb von Finanzvermögen						
14	- Auszahlungen für Investitionsförderungsmaßnahmen						
15	- Auszahlungen für den Erwerb von immateriellen Vermögensgegenständen						
16	= Auszahlungen aus Investitionstätigkeit (Saldo Nr. 10 bis 15)	-111.500	-100.000		-1.500	-1.500	-1.500
17	= Veranschl. Finanzierungsmittelübers./-bedarf aus Invest. (Saldo Nr. 9 und 16)	-74.500	-30.000		-1.500	-1.500	-1.500
18	= Veranschl. Finanzierungsmittelüberschuss/-bedarf (Saldo Nr. 3 und 17)	-223.100	-162.540		-136.600	-139.200	-141.900

Haushaltsplan 2021 der Stadt Markdorf



Einzeldarstellung der Investitionsmaßnahmen Kostenstelle 365007 Waldkindergarten

Stadt Markdorf

Nr.	Investitionsmaßnahmen Einzahlungs- und Auszahlungsarten	Gesamtang. z. Maßnahme -nachrichtl.-	Ermächtigungs übertragungen aus Vorvorj.	Ansatz 2020	Ansatz 2021	VE
Investition B-3650-014 Erwerb bewegl. Vermögen Waldkindergarten						
9	- Auszahlungen für den Erwerb von beweglichem Sachvermögen	-106.000	0	-1.500	-100.000	0
13	= Summe der Auszahlungen aus Investitionstätigkeit (Summe Nr. 7 - 12)	-106.000	0	-1.500	-100.000	0
14	= Saldo aus Investitionstätigkeit (Saldo Nr. 6 + 13)	-106.000	0	-1.500	-100.000	0
16	= Gesamtkosten der Maßnahme (Summe Nr. 13 + 15)	-106.000	0	-1.500	-100.000	0
Investition H-3650-014 Hochbau Waldkindergarten						
8	- Auszahlungen für Baumaßnahmen	-110.000	0	-110.000	0	0
13	= Summe der Auszahlungen aus Investitionstätigkeit (Summe Nr. 7 - 12)	-110.000	0	-110.000	0	0
14	= Saldo aus Investitionstätigkeit (Saldo Nr. 6 + 13)	-110.000	0	-110.000	0	0
16	= Gesamtkosten der Maßnahme (Summe Nr. 13 + 15)	-110.000	0	-110.000	0	0
Investition Z-3650-014 Zuschuss Neubau/Erweiterung Waldkindergarten						
1	+ Einzahlungen aus Investitionszuwendungen	107.000	0	37.000	70.000	0
6	= Summe der Einzahlungen aus Investitionstätigkeit (Summe Nr. 1 - 5)	107.000	0	37.000	70.000	0
14	= Saldo aus Investitionstätigkeit (Saldo Nr. 6 + 13)	107.000	0	37.000	70.000	0

Haushaltsplan 2021 der Stadt Markdorf



Teilergebnishaushalt Kostenstelle 365009 Kath. Kindergarten St. Nikolaus Stadt Markdorf

Nr.	Teilergebnishaushalt Ertrags- und Aufwandsarten	Ansatz 2020	Ansatz 2021	Plan 2022	Plan 2023	Plan 2024
1	+ Steuern und ähnliche Abgaben					
2	+ Zuweisungen und Zuwendungen, Umlagen	310.800	359.891	367.100	374.300	381.500
3	+ Aufgelöste Investitionszuwendungen und -beiträge					
4	+ Sonstige Transfererträge					
5	+ Entgelte f. öffentl. Leistungen o. Einrichtungen					
6	+ Sonstige privatrechtliche Leistungsentgelte					
7	+ Kostenerstattungen und Kostenumlagen					
8	+ Zinsen und ähnliche Erträge					
9	+ Aktivierte Eigenleistungen und Bestandveränderg.					
10	+ Sonstige ordentliche Erträge					
11	= Ordentliche Erträge (Summe Nr. 1 bis 10)	310.800	359.891	367.100	374.300	381.500
12	- Personalaufwendungen					
13	- Versorgungsaufwendungen					
14	- Aufwendungen für Sach- und Dienstleistungen					
15	- Abschreibungen		-3.350	-3.350	-3.350	-3.350
16	- Zinsen und ähnliche Aufwendungen					
17	- Transferaufwendungen	-670.000	-700.000	-714.000	-728.000	-742.000
18	- Sonstige ordentliche Aufwendungen					
19	= Ordentliche Aufwendungen (Summe Nr. 12 bis 18)	-670.000	-703.350	-717.350	-731.350	-745.350
20	= Veranschlagtes ordentliches Ergebnis (Summe Nr. 11 und 19)	-359.200	-343.459	-350.250	-357.050	-363.850
21	+ Erträge aus internen Leistungen					
22	- Aufwendungen für interne Leistungen					
23	- kalkulatorische Kosten		-2.500	-2.350	-2.200	-2.000
24	= Veranschlagtes kalkulatorisches Ergebnis (Saldo Nr. 21 bis 23)		-2.500	-2.350	-2.200	-2.000
25	= Veranschlagter Nettoressourcenbedarf/-überschuss (Summe Nr. 20 und 24)	-359.200	-345.959	-352.600	-359.250	-365.850

Haushaltsplan 2021 der Stadt Markdorf



Teilfinanzhaushalt einschließlich Finanzplanung Kostenstelle 365009 Kath. Kindergarten St. Nikolaus

Stadt Markdorf

Nr.	Teilfinanzhaushalt Einzahlungs- und Auszahlungsarten	Ansatz 2020	Ansatz 2021	VE	Plan 2022	Plan 2023	Plan 2024
1	+ Summe Einzahlungen aus lfd. Verwaltungstätigkeit (o. ao. Ertr. a. Verm.veräuß)	310.800	359.891		367.100	374.300	381.500
2	- Summe Auszahlungen aus lfd. Verwaltungstätigkeit	-670.000	-700.000		-714.000	-728.000	-742.000
3	= Zahlungsmittelüberschuss/-bedarf der Ergebnisrechnung (Saldo Nr. 1 und 2)	-359.200	-340.109		-346.900	-353.700	-360.500
4	+ Einzahlungen aus Investitionszuwendungen						
5	+ Einzahlungen aus Investitionsbeitr. und ähnl. Entgelten für Invest.tätigkeiten						
6	+ Einzahlungen aus der Veräußerung von Sachvermögen						
7	+ Einzahlungen aus der Veräußerung von Finanzvermögen						
8	+ Einzahlungen für sonstige Investitionstätigkeiten						
9	= Einzahlungen aus Investitionstätigkeit (Summe Nr. 4 bis 8)						
10	- Auszahlungen für den Erwerb von Grundstücken und Gebäuden						
11	- Auszahlungen für Baumaßnahmen						
12	- Auszahlungen für den Erwerb von beweglichem Sachvermögen						
13	- Auszahlungen für den Erwerb von Finanzvermögen						
14	- Auszahlungen für Investitionsförderungsmaßnahmen		-72.000				
15	- Auszahlungen für den Erwerb von immateriellen Vermögensgegenständen						
16	= Auszahlungen aus Investitionstätigkeit (Saldo Nr. 10 bis 15)		-72.000				
17	= Veranschl. Finanzierungsmittelübers./-bedarf aus Invest. (Saldo Nr. 9 und 16)		-72.000				
18	= Veranschl. Finanzierungsmittelüberschuss/-bedarf (Saldo Nr. 3 und 17)	-359.200	-412.109		-346.900	-353.700	-360.500

Haushaltsplan 2021 der Stadt Markdorf



Einzeldarstellung der Investitionsmaßnahmen Kostenstelle 365009 Kath. Kindergarten St. Nikolaus

Stadt Markdorf

Nr.	Investitionsmaßnahmen Einzahlungs- und Auszahlungsarten	Gesamtang. z. Maßnahme -nachrichtl.-	Ermächtigungs übertragungen aus Vorvorj.	Ansatz 2020	Ansatz 2021	VE
Investition Z-3650-009 Zuschüsse an Kath. Kiga St. Nikolaus						
11	- Auszahlungen für Investitionsförderungsmaßnahmen	-72.000	0	0	-72.000	0
13	= Summe der Auszahlungen aus Investitionstätigkeit (Summe Nr. 7 - 12)	-72.000	0	0	-72.000	0
14	= Saldo aus Investitionstätigkeit (Saldo Nr. 6 + 13)	-72.000	0	0	-72.000	0
16	= Gesamtkosten der Maßnahme (Summe Nr. 13 + 15)	-72.000	0	0	-72.000	0

Haushaltsplan 2021 der Stadt Markdorf



Teilergebnishaushalt Kostenstelle 365028 Kleinkindbetreuung Standort Leimbach

Stadt Markdorf

Nr.	Teilergebnishaushalt Ertrags- und Aufwandsarten	Ansatz 2020	Ansatz 2021	Plan 2022	Plan 2023	Plan 2024
1	+ Steuern und ähnliche Abgaben					
2	+ Zuweisungen und Zuwendungen, Umlagen	208.800	223.014			
3	+ Aufgelöste Investitionszuwendungen und -beiträge					
4	+ Sonstige Transfererträge					
5	+ Entgelte f. öffentl. Leistungen o. Einrichtungen	71.000	96.200			
6	+ Sonstige privatrechtliche Leistungsentgelte					
7	+ Kostenerstattungen und Kostenumlagen					
8	+ Zinsen und ähnliche Erträge					
9	+ Aktivierte Eigenleistungen und Bestandveränderg.					
10	+ Sonstige ordentliche Erträge					
11	= Ordentliche Erträge (Summe Nr. 1 bis 10)	279.800	319.214			
12	- Personalaufwendungen	-246.350	-301.100			
13	- Versorgungsaufwendungen					
14	- Aufwendungen für Sach- und Dienstleistungen	-118.600	-116.410	-10.000		
15	- Abschreibungen	-4.150	-4.150			
16	- Zinsen und ähnliche Aufwendungen					
17	- Transferaufwendungen					
18	- Sonstige ordentliche Aufwendungen	-5.850	-4.950			
19	= Ordentliche Aufwendungen (Summe Nr. 12 bis 18)	-374.950	-426.610	-10.000		
20	= Veranschlagtes ordentliches Ergebnis (Summe Nr. 11 und 19)	-95.150	-107.396	-10.000		
21	+ Erträge aus internen Leistungen					
22	- Aufwendungen für interne Leistungen	-11.600	-11.950			
23	- kalkulatorische Kosten	-1.300	-1.200			
24	= Veranschlagtes kalkulatorisches Ergebnis (Saldo Nr. 21 bis 23)	-12.900	-13.150			
25	= Veranschlagter Nettoressourcenbedarf/-überschuss (Summe Nr. 20 und 24)	-108.050	-120.546	-10.000		

Haushaltsplan 2021 der Stadt Markdorf



Teilfinanzhaushalt einschließlich Finanzplanung Kostenstelle 365028 Kleinkindbetreuung Standort Leimbach

Stadt Markdorf

Nr.	Teilfinanzhaushalt Einzahlungs- und Auszahlungsarten	Ansatz 2020	Ansatz 2021	VE	Plan 2022	Plan 2023	Plan 2024
1	+ Summe Einzahlungen aus lfd. Verwaltungstätigkeit (o. ao. Ertr. a. Verm.veräuß)	279.800	319.214				
2	- Summe Auszahlungen aus lfd. Verwaltungstätigkeit	-370.800	-422.460		-10.000		
3	= Zahlungsmittelüberschuss/-bedarf der Ergebnisrechnung (Saldo Nr. 1 und 2)	-91.000	-103.246		-10.000		
4	+ Einzahlungen aus Investitionszuwendungen						
5	+ Einzahlungen aus Investitionsbeitr. und ähnl. Entgelten für Invest.tätigkeiten						
6	+ Einzahlungen aus der Veräußerung von Sachvermögen						
7	+ Einzahlungen aus der Veräußerung von Finanzvermögen						
8	+ Einzahlungen für sonstige Investitionstätigkeiten						
9	= Einzahlungen aus Investitionstätigkeit (Summe Nr. 4 bis 8)						
10	- Auszahlungen für den Erwerb von Grundstücken und Gebäuden						
11	- Auszahlungen für Baumaßnahmen						
12	- Auszahlungen für den Erwerb von beweglichem Sachvermögen	-4.000	-1.500				
13	- Auszahlungen für den Erwerb von Finanzvermögen						
14	- Auszahlungen für Investitionsförderungsmaßnahmen						
15	- Auszahlungen für den Erwerb von immateriellen Vermögensgegenständen						
16	= Auszahlungen aus Investitionstätigkeit (Saldo Nr. 10 bis 15)	-4.000	-1.500				
17	= Veranschl. Finanzierungsmittelübers./-bedarf aus Invest. (Saldo Nr. 9 und 16)	-4.000	-1.500				
18	= Veranschl. Finanzierungsmittelüberschuss/-bedarf (Saldo Nr. 3 und 17)	-95.000	-104.746		-10.000		

Haushaltsplan 2021 der Stadt Markdorf



Einzeldarstellung der Investitionsmaßnahmen Kostenstelle 365028 Kleinkindbetreuung Standort Leimbach

Stadt Markdorf

Nr.	Investitionsmaßnahmen Einzahlungs- und Auszahlungsarten	Gesamtang. z. Maßnahme -nachrichtl.-	Ermächtigungs übertragungen aus Vorvorj.	Ansatz 2020	Ansatz 2021	VE
Investition B-3650-013 Erwerb bewegl. Vermögen Kleinkind Standort Leimbach						
9	- Auszahlungen für den Erwerb von beweglichem Sachvermögen	-5.500	0	-4.000	-1.500	0
13	= Summe der Auszahlungen aus Investitionstätigkeit (Summe Nr. 7 - 12)	-5.500	0	-4.000	-1.500	0
14	= Saldo aus Investitionstätigkeit (Saldo Nr. 6 + 13)	-5.500	0	-4.000	-1.500	0
16	= Gesamtkosten der Maßnahme (Summe Nr. 13 + 15)	-5.500	0	-4.000	-1.500	0

Haushaltsplan 2021 der Stadt Markdorf



Teilergebnishaushalt Kostenstelle 365091 Kindergärten Ferienbetreuung

Stadt Markdorf

Nr.	Teilergebnishaushalt Ertrags- und Aufwandsarten	Ansatz 2020	Ansatz 2021	Plan 2022	Plan 2023	Plan 2024
1	+ Steuern und ähnliche Abgaben					
2	+ Zuweisungen und Zuwendungen, Umlagen					
3	+ Aufgelöste Investitionszuwendungen und -beiträge					
4	+ Sonstige Transfererträge					
5	+ Entgelte f. öffentl. Leistungen o. Einrichtungen	1.800	2.500	2.600	2.600	2.700
6	+ Sonstige privatrechtliche Leistungsentgelte					
7	+ Kostenerstattungen und Kostenumlagen					
8	+ Zinsen und ähnliche Erträge					
9	+ Aktivierte Eigenleistungen und Bestandveränderg.					
10	+ Sonstige ordentliche Erträge					
11	= Ordentliche Erträge (Summe Nr. 1 bis 10)	1.800	2.500	2.600	2.600	2.700
12	- Personalaufwendungen	-5.700	-5.800	-5.900	-6.000	-6.200
13	- Versorgungsaufwendungen					
14	- Aufwendungen für Sach- und Dienstleistungen	-1.000	-1.100	-1.100	-1.100	-1.100
15	- Abschreibungen					
16	- Zinsen und ähnliche Aufwendungen					
17	- Transferaufwendungen					
18	- Sonstige ordentliche Aufwendungen	-800	-800	-800	-800	-800
19	= Ordentliche Aufwendungen (Summe Nr. 12 bis 18)	-7.500	-7.700	-7.800	-7.900	-8.100
20	= Veranschlagtes ordentliches Ergebnis (Summe Nr. 11 und 19)	-5.700	-5.200	-5.200	-5.300	-5.400
21	+ Erträge aus internen Leistungen					
22	- Aufwendungen für interne Leistungen	-8.100	-8.300	-8.500	-8.600	-8.800
23	- kalkulatorische Kosten					
24	= Veranschlagtes kalkulatorisches Ergebnis (Saldo Nr. 21 bis 23)	-8.100	-8.300	-8.500	-8.600	-8.800
25	= Veranschlagter Nettoressourcenbedarf/-überschuss (Summe Nr. 20 und 24)	-13.800	-13.500	-13.700	-13.900	-14.200

Haushaltsplan 2021 der Stadt Markdorf



Teilfinanzhaushalt einschließlich Finanzplanung Kostenstelle 365091 Kindergärten Ferienbetreuung

Stadt Markdorf

Nr.	Teilfinanzhaushalt Einzahlungs- und Auszahlungsarten	Ansatz 2020	Ansatz 2021	VE	Plan 2022	Plan 2023	Plan 2024
1	+ Summe Einzahlungen aus lfd. Verwaltungstätigkeit (o. ao. Ertr. a. Verm.veräuß)	1.800	2.500		2.600	2.600	2.700
2	- Summe Auszahlungen aus lfd. Verwaltungstätigkeit	-7.500	-7.700		-7.800	-7.900	-8.100
3	= Zahlungsmittelüberschuss/-bedarf der Ergebnisrechnung (Saldo Nr. 1 und 2)	-5.700	-5.200		-5.200	-5.300	-5.400
4	+ Einzahlungen aus Investitionszuwendungen						
5	+ Einzahlungen aus Investitionsbeitr. und ähnl. Entgelten für Invest.tätigkeiten						
6	+ Einzahlungen aus der Veräußerung von Sachvermögen						
7	+ Einzahlungen aus der Veräußerung von Finanzvermögen						
8	+ Einzahlungen für sonstige Investitionstätigkeiten						
9	= Einzahlungen aus Investitionstätigkeit (Summe Nr. 4 bis 8)						
10	- Auszahlungen für den Erwerb von Grundstücken und Gebäuden						
11	- Auszahlungen für Baumaßnahmen						
12	- Auszahlungen für den Erwerb von beweglichem Sachvermögen						
13	- Auszahlungen für den Erwerb von Finanzvermögen						
14	- Auszahlungen für Investitionsförderungsmaßnahmen						
15	- Auszahlungen für den Erwerb von immateriellen Vermögensgegenständen						
16	= Auszahlungen aus Investitionstätigkeit (Saldo Nr. 10 bis 15)						
17	= Veranschl. Finanzierungsmittelübers./-bedarf aus Invest. (Saldo Nr. 9 und 16)						
18	= Veranschl. Finanzierungsmittelüberschuss/-bedarf (Saldo Nr. 3 und 17)	-5.700	-5.200		-5.200	-5.300	-5.400

Haushaltsplan 2021 der Stadt Markdorf



Teilergebnishaushalt Produktbereich 41 Gesundheitsdienste

Stadt Markdorf

Nr.	Teilergebnishaushalt Ertrags- und Aufwandsarten	Ansatz 2020	Ansatz 2021	Plan 2022	Plan 2023	Plan 2024
1	+ Steuern und ähnliche Abgaben					
2	+ Zuweisungen und Zuwendungen, Umlagen					
3	+ Aufgelöste Investitionszuwendungen und -beiträge					
4	+ Sonstige Transfererträge					
5	+ Entgelte f. öffentl. Leistungen o. Einrichtungen					
6	+ Sonstige privatrechtliche Leistungsentgelte					
7	+ Kostenerstattungen und Kostenumlagen					
8	+ Zinsen und ähnliche Erträge					
9	+ Aktivierte Eigenleistungen und Bestandveränderg.					
10	+ Sonstige ordentliche Erträge					
11	= Ordentliche Erträge (Summe Nr. 1 bis 10)					
12	- Personalaufwendungen		-5.400	-5.500	-5.600	-5.800
13	- Versorgungsaufwendungen					
14	- Aufwendungen für Sach- und Dienstleistungen		-11.850	-12.100	-12.300	-12.600
15	- Abschreibungen					
16	- Zinsen und ähnliche Aufwendungen					
17	- Transferaufwendungen	-3.150	-3.400	-3.500	-3.600	-3.600
18	- Sonstige ordentliche Aufwendungen					
19	= Ordentliche Aufwendungen (Summe Nr. 12 bis 18)	-3.150	-20.650	-21.100	-21.500	-22.000
20	= Veranschlagtes ordentliches Ergebnis (Summe Nr. 11 und 19)	-3.150	-20.650	-21.100	-21.500	-22.000
21	+ Erträge aus internen Leistungen					
22	- Aufwendungen für interne Leistungen					
23	- kalkulatorische Kosten					
24	= Veranschlagtes kalkulatorisches Ergebnis (Saldo Nr. 21 bis 23)					
25	= Veranschlagter Nettoressourcenbedarf/-überschuss (Summe Nr. 20 und 24)	-3.150	-20.650	-21.100	-21.500	-22.000

Haushaltsplan 2021 der Stadt Markdorf



Teilfinanzhaushalt einschließlich Finanzplanung Produktbereich 41 Gesundheitsdienste

Stadt Markdorf

Nr.	Teilfinanzhaushalt Einzahlungs- und Auszahlungsarten	Ansatz 2020	Ansatz 2021	VE	Plan 2022	Plan 2023	Plan 2024
1	+ Summe Einzahlungen aus lfd. Verwaltungstätigkeit (o. ao. Ertr. a. Verm.veräuß)						
2	- Summe Auszahlungen aus lfd. Verwaltungstätigkeit	-3.150	-20.650		-21.100	-21.500	-22.000
3	= Zahlungsmittelüberschuss/-bedarf der Ergebnisrechnung (Saldo Nr. 1 und 2)	-3.150	-20.650		-21.100	-21.500	-22.000
4	+ Einzahlungen aus Investitionszuwendungen						
5	+ Einzahlungen aus Investitionsbeitr. und ähnl. Entgelten für Invest.tätigkeiten						
6	+ Einzahlungen aus der Veräußerung von Sachvermögen						
7	+ Einzahlungen aus der Veräußerung von Finanzvermögen						
8	+ Einzahlungen für sonstige Investitionstätigkeiten						
9	= Einzahlungen aus Investitionstätigkeit (Summe Nr. 4 bis 8)						
10	- Auszahlungen für den Erwerb von Grundstücken und Gebäuden						
11	- Auszahlungen für Baumaßnahmen						
12	- Auszahlungen für den Erwerb von beweglichem Sachvermögen						
13	- Auszahlungen für den Erwerb von Finanzvermögen						
14	- Auszahlungen für Investitionsförderungsmaßnahmen		-20.000				
15	- Auszahlungen für den Erwerb von immateriellen Vermögensgegenständen						
16	= Auszahlungen aus Investitionstätigkeit (Saldo Nr. 10 bis 15)		-20.000				
17	= Veranschl. Finanzierungsmittelübers./-bedarf aus Invest. (Saldo Nr. 9 und 16)		-20.000				
18	= Veranschl. Finanzierungsmittelüberschuss/-bedarf (Saldo Nr. 3 und 17)	-3.150	-40.650		-21.100	-21.500	-22.000

Teilhaushalt 4**Sport, Kultur und Soziales****Produktgruppe** **41.40** **Maßnahmen der Gesundheitspflege****Produkt** **41400000** **Maßnahmen der Gesundheitspflege**

Kurzbeschreibung

- Zuschuss therapeutisches Reiten
- Taubenhaus
- Gesundheitspflege in Ausnahmesituationen

Allgemeine Ziele:

- Unterstützung Einzelner, Gruppen und Organisationen zur Verwirklichung gesundheitsfördernder Lebensweisen und Lebensbedingungen

Aus Anlass der aktuellen Ereignisse im Jahr 2020 wird unter der Kostenstelle 414001 die Gesundheitspflege in Ausnahmesituationen dargestellt um einen schnellen Überblick über die dafür aufgewendeten Mittel zu erhalten. Interne Verrechnungen sind dabei jedoch nicht berücksichtigt.

Haushaltsplan 2021 der Stadt Markdorf



Teilergebnishaushalt Produktgruppe 4140 Maßnahmen der Gesundheitspflege - [THH 4]

Stadt Markdorf

Nr.	Teilergebnishaushalt Ertrags- und Aufwandsarten	Ansatz 2020	Ansatz 2021	Plan 2022	Plan 2023	Plan 2024
1	+ Steuern und ähnliche Abgaben					
2	+ Zuweisungen und Zuwendungen, Umlagen					
3	+ Aufgelöste Investitionszuwendungen und -beiträge					
4	+ Sonstige Transfererträge					
5	+ Entgelte f. öffentl. Leistungen o. Einrichtungen					
6	+ Sonstige privatrechtliche Leistungsentgelte					
7	+ Kostenerstattungen und Kostenumlagen					
8	+ Zinsen und ähnliche Erträge					
9	+ Aktivierte Eigenleistungen und Bestandveränderg.					
10	+ Sonstige ordentliche Erträge					
11	= Ordentliche Erträge (Summe Nr. 1 bis 10)					
12	- Personalaufwendungen		-5.400	-5.500	-5.600	-5.800
13	- Versorgungsaufwendungen					
14	- Aufwendungen für Sach- und Dienstleistungen		-11.850	-12.100	-12.300	-12.600
15	- Abschreibungen					
16	- Zinsen und ähnliche Aufwendungen					
17	- Transferaufwendungen	-3.150	-3.400	-3.500	-3.600	-3.600
18	- Sonstige ordentliche Aufwendungen					
19	= Ordentliche Aufwendungen (Summe Nr. 12 bis 18)	-3.150	-20.650	-21.100	-21.500	-22.000
20	= Veranschlagtes ordentliches Ergebnis (Summe Nr. 11 und 19)	-3.150	-20.650	-21.100	-21.500	-22.000
21	+ Erträge aus internen Leistungen					
22	- Aufwendungen für interne Leistungen					
23	- kalkulatorische Kosten					
24	= Veranschlagtes kalkulatorisches Ergebnis (Saldo Nr. 21 bis 23)					
25	= Veranschlagter Nettoressourcenbedarf/-überschuss (Summe Nr. 20 und 24)	-3.150	-20.650	-21.100	-21.500	-22.000

Haushaltsplan 2021 der Stadt Markdorf



Teilfinanzhaushalt einschließlich Finanzplanung Produktgruppe 4140 Maßnahmen der Gesundheitspflege - [THH 4]

Stadt Markdorf

Nr.	Teilfinanzhaushalt Einzahlungs- und Auszahlungsarten	Ansatz 2020	Ansatz 2021	VE	Plan 2022	Plan 2023	Plan 2024
1	+ Summe Einzahlungen aus lfd. Verwaltungstätigkeit (o. ao. Ertr. a. Verm.veräuß)						
2	- Summe Auszahlungen aus lfd. Verwaltungstätigkeit	-3.150	-20.650		-21.100	-21.500	-22.000
3	= Zahlungsmittelüberschuss/-bedarf der Ergebnisrechnung (Saldo Nr. 1 und 2)	-3.150	-20.650		-21.100	-21.500	-22.000
4	+ Einzahlungen aus Investitionszuwendungen						
5	+ Einzahlungen aus Investitionsbeitr. und ähnl. Entgelten für Invest.tätigkeiten						
6	+ Einzahlungen aus der Veräußerung von Sachvermögen						
7	+ Einzahlungen aus der Veräußerung von Finanzvermögen						
8	+ Einzahlungen für sonstige Investitionstätigkeiten						
9	= Einzahlungen aus Investitionstätigkeit (Summe Nr. 4 bis 8)						
10	- Auszahlungen für den Erwerb von Grundstücken und Gebäuden						
11	- Auszahlungen für Baumaßnahmen						
12	- Auszahlungen für den Erwerb von beweglichem Sachvermögen						
13	- Auszahlungen für den Erwerb von Finanzvermögen						
14	- Auszahlungen für Investitionsförderungsmaßnahmen		-20.000				
15	- Auszahlungen für den Erwerb von immateriellen Vermögensgegenständen						
16	= Auszahlungen aus Investitionstätigkeit (Saldo Nr. 10 bis 15)		-20.000				
17	= Veransch. Finanzierungsmittelübers./-bedarf aus Invest. (Saldo Nr. 9 und 16)		-20.000				
18	= Veransch. Finanzierungsmittelüberschuss/-bedarf (Saldo Nr. 3 und 17)	-3.150	-40.650		-21.100	-21.500	-22.000

Haushaltsplan 2021 der Stadt Markdorf



Einzeldarstellung der Investitionsmaßnahmen Produktgruppe 4140 Maßnahmen der Gesundheitspflege - [THH 4]

Stadt Markdorf

Nr.	Investitionsmaßnahmen Einzahlungs- und Auszahlungsarten	Gesamtang. z. Maßnahme -nachrichtl.-	Ermächtigungs übertragungen aus Vorvorj.	Ansatz 2020	Ansatz 2021	VE
Investition Z-4140-001 Zuschuss DRK						
11	- Auszahlungen für Investitionsförderungsmaßnahmen	-20.000	0	0	-20.000	0
13	= Summe der Auszahlungen aus Investitionstätigkeit (Summe Nr. 7 - 12)	-20.000	0	0	-20.000	0
14	= Saldo aus Investitionstätigkeit (Saldo Nr. 6 + 13)	-20.000	0	0	-20.000	0
16	= Gesamtkosten der Maßnahme (Summe Nr. 13 + 15)	-20.000	0	0	-20.000	0

Haushaltsplan 2021 der Stadt Markdorf



Teilergebnishaushalt Produktbereich 42 Sport und Erholung

Stadt Markdorf

Nr.	Teilergebnishaushalt Ertrags- und Aufwandsarten	Ansatz 2020	Ansatz 2021	Plan 2022	Plan 2023	Plan 2024
1	+ Steuern und ähnliche Abgaben					
2	+ Zuweisungen und Zuwendungen, Umlagen					
3	+ Aufgelöste Investitionszuwendungen und -beiträge		5.600	5.700	11.200	5.900
4	+ Sonstige Transfererträge					
5	+ Entgelte f. öffentl. Leistungen o. Einrichtungen					
6	+ Sonstige privatrechtliche Leistungsentgelte	6.100	6.000	6.100	6.200	6.400
7	+ Kostenerstattungen und Kostenumlagen	2.500	2.500	2.600	2.600	2.700
8	+ Zinsen und ähnliche Erträge					
9	+ Aktivierte Eigenleistungen und Bestandveränderg.					
10	+ Sonstige ordentliche Erträge					
11	= Ordentliche Erträge (Summe Nr. 1 bis 10)	8.600	14.100	14.400	20.000	15.000
12	- Personalaufwendungen	-23.900	-21.800	-22.300	-22.700	-23.100
13	- Versorgungsaufwendungen					
14	- Aufwendungen für Sach- und Dienstleistungen	-318.710	-183.200	-186.600	-190.400	-208.600
15	- Abschreibungen	-30.200	-125.200	-127.700	-130.200	-198.700
16	- Zinsen und ähnliche Aufwendungen					
17	- Transferaufwendungen	-62.360	-64.520	-65.800	-66.900	-68.400
18	- Sonstige ordentliche Aufwendungen	-700	-2.250	-2.300	-2.400	-2.400
19	= Ordentliche Aufwendungen (Summe Nr. 12 bis 18)	-435.870	-396.970	-404.700	-412.600	-501.200
20	= Veranschlagtes ordentliches Ergebnis (Summe Nr. 11 und 19)	-427.270	-382.870	-390.300	-392.600	-486.200
21	+ Erträge aus internen Leistungen					
22	- Aufwendungen für interne Leistungen	-63.600	-120.250	-122.800	-125.000	-127.600
23	- kalkulatorische Kosten	-11.800	-11.800	-12.000	-12.300	-12.500
24	= Veranschlagtes kalkulatorisches Ergebnis (Saldo Nr. 21 bis 23)	-75.400	-132.050	-134.800	-137.300	-140.100
25	= Veranschlagter Nettoressourcenbedarf/-überschuss (Summe Nr. 20 und 24)	-502.670	-514.920	-525.100	-529.900	-626.300

Haushaltsplan 2021 der Stadt Markdorf



Teilfinanzhaushalt einschließlich Finanzplanung Produktbereich 42 Sport und Erholung

Stadt Markdorf

Nr.	Teilfinanzhaushalt Einzahlungs- und Auszahlungsarten	Ansatz 2020	Ansatz 2021	VE	Plan 2022	Plan 2023	Plan 2024
1	+ Summe Einzahlungen aus lfd. Verwaltungstätigkeit (o. ao. Ertr. a. Verm.veräuß)	8.600	8.500		8.700	8.800	9.100
2	- Summe Auszahlungen aus lfd. Verwaltungstätigkeit	-405.670	-271.770		-277.000	-282.400	-302.500
3	= Zahlungsmittelüberschuss/-bedarf der Ergebnisrechnung (Saldo Nr. 1 und 2)	-397.070	-263.270		-268.300	-273.600	-293.400
4	+ Einzahlungen aus Investitionszuwendungen	76.000	107.000		240.000	30.000	240.000
5	+ Einzahlungen aus Investitionsbeitr. und ähnl. Entgelten für Invest.tätigkeiten						
6	+ Einzahlungen aus der Veräußerung von Sachvermögen						
7	+ Einzahlungen aus der Veräußerung von Finanzvermögen						
8	+ Einzahlungen für sonstige Investitionstätigkeiten						
9	= Einzahlungen aus Investitionstätigkeit (Summe Nr. 4 bis 8)	76.000	107.000		240.000	30.000	240.000
10	- Auszahlungen für den Erwerb von Grundstücken und Gebäuden						
11	- Auszahlungen für Baumaßnahmen	-1.235.000	-1.890.000		-1.200.000	-1.510.000	-1.400.000
12	- Auszahlungen für den Erwerb von beweglichem Sachvermögen						
13	- Auszahlungen für den Erwerb von Finanzvermögen						
14	- Auszahlungen für Investitionsförderungsmaßnahmen	-20.000					
15	- Auszahlungen für den Erwerb von immateriellen Vermögensgegenständen						
16	= Auszahlungen aus Investitionstätigkeit (Saldo Nr. 10 bis 15)	-1.255.000	-1.890.000		-1.200.000	-1.510.000	-1.400.000
17	= Veranschl. Finanzierungsmittelübers./- bedarf aus Invest. (Saldo Nr. 9 und 16)	-1.179.000	-1.783.000		-960.000	-1.480.000	-1.160.000
18	= Veranschl. Finanzierungsmittelüberschuss/- bedarf (Saldo Nr. 3 und 17)	-1.576.070	-2.046.270		-1.228.300	-1.753.600	-1.453.400

Teilhaushalt 4	Sport, Kultur und Soziales	
Produktgruppe	42.10	Förderung des Sports
Produkt	42100000	Förderung des Sports

Kurzbeschreibung

- Förderung des organisierten und nichtorganisierten Sports
- Zuschüsse und Zuwendungen an diverse Markdorfer (Sport-)Vereine

Allgemeine Ziele:

- Bürgerorientierte Sportentwicklung
- Bedarfsgerechtes und attraktives Veranstaltungsangebot

Haushaltsplan 2021 der Stadt Markdorf



Teilergebnishaushalt Produktgruppe 4210 Förderung des Sports - [THH 4]

Stadt Markdorf

Nr.	Teilergebnishaushalt Ertrags- und Aufwandsarten	Ansatz 2020	Ansatz 2021	Plan 2022	Plan 2023	Plan 2024
1	+ Steuern und ähnliche Abgaben					
2	+ Zuweisungen und Zuwendungen, Umlagen					
3	+ Aufgelöste Investitionszuwendungen und -beiträge					
4	+ Sonstige Transfererträge					
5	+ Entgelte f. öffentl. Leistungen o. Einrichtungen					
6	+ Sonstige privatrechtliche Leistungsentgelte					
7	+ Kostenerstattungen und Kostenumlagen					
8	+ Zinsen und ähnliche Erträge					
9	+ Aktivierte Eigenleistungen und Bestandveränderg.					
10	+ Sonstige ordentliche Erträge					
11	= Ordentliche Erträge (Summe Nr. 1 bis 10)					
12	- Personalaufwendungen					
13	- Versorgungsaufwendungen					
14	- Aufwendungen für Sach- und Dienstleistungen					
15	- Abschreibungen					
16	- Zinsen und ähnliche Aufwendungen					
17	- Transferaufwendungen	-59.700	-59.700	-60.900	-62.000	-63.300
18	- Sonstige ordentliche Aufwendungen					
19	= Ordentliche Aufwendungen (Summe Nr. 12 bis 18)	-59.700	-59.700	-60.900	-62.000	-63.300
20	= Veranschlagtes ordentliches Ergebnis (Summe Nr. 11 und 19)	-59.700	-59.700	-60.900	-62.000	-63.300
21	+ Erträge aus internen Leistungen					
22	- Aufwendungen für interne Leistungen	-400	-6.400	-6.500	-6.600	-6.800
23	- kalkulatorische Kosten					
24	= Veranschlagtes kalkulatorisches Ergebnis (Saldo Nr. 21 bis 23)	-400	-6.400	-6.500	-6.600	-6.800
25	= Veranschlagter Nettoressourcenbedarf/-überschuss (Summe Nr. 20 und 24)	-60.100	-66.100	-67.400	-68.600	-70.100

Haushaltsplan 2021 der Stadt Markdorf



Teilfinanzhaushalt einschließlich Finanzplanung Produktgruppe 4210 Förderung des Sports - [THH 4]

Stadt Markdorf

Nr.	Teilfinanzhaushalt Einzahlungs- und Auszahlungsarten	Ansatz 2020	Ansatz 2021	VE	Plan 2022	Plan 2023	Plan 2024
1	+ Summe Einzahlungen aus lfd. Verwaltungstätigkeit (o. ao. Ertr. a. Verm.veräuß)						
2	- Summe Auszahlungen aus lfd. Verwaltungstätigkeit	-59.700	-59.700		-60.900	-62.000	-63.300
3	= Zahlungsmittelüberschuss/-bedarf der Ergebnisrechnung (Saldo Nr. 1 und 2)	-59.700	-59.700		-60.900	-62.000	-63.300
4	+ Einzahlungen aus Investitionszuwendungen						
5	+ Einzahlungen aus Investitionsbeitr. und ähnl. Entgelten für Invest.tätigkeiten						
6	+ Einzahlungen aus der Veräußerung von Sachvermögen						
7	+ Einzahlungen aus der Veräußerung von Finanzvermögen						
8	+ Einzahlungen für sonstige Investitionstätigkeiten						
9	= Einzahlungen aus Investitionstätigkeit (Summe Nr. 4 bis 8)						
10	- Auszahlungen für den Erwerb von Grundstücken und Gebäuden						
11	- Auszahlungen für Baumaßnahmen						
12	- Auszahlungen für den Erwerb von beweglichem Sachvermögen						
13	- Auszahlungen für den Erwerb von Finanzvermögen						
14	- Auszahlungen für Investitionsförderungsmaßnahmen						
15	- Auszahlungen für den Erwerb von immateriellen Vermögensgegenständen						
16	= Auszahlungen aus Investitionstätigkeit (Saldo Nr. 10 bis 15)						
17	= Veranschl. Finanzierungsmittelübers./- bedarf aus Invest. (Saldo Nr. 9 und 16)						
18	= Veranschl. Finanzierungsmittelüberschuss/- bedarf (Saldo Nr. 3 und 17)	-59.700	-59.700		-60.900	-62.000	-63.300

Teilhaushalt 4	Sport, Kultur und Soziales
Produktgruppe	42.10 Förderung des Sports
Produkt	42100000 Förderung des Sports

Kurzbeschreibung

- Förderung des organisierten und nichtorganisierten Sports
- Zuschüsse und Zuwendungen an diverse Markdorfer (Sport-)Vereine

Allgemeine Ziele:

- Bürgerorientierte Sportentwicklung
- Bedarfsgerechtes und attraktives Veranstaltungsangebot

Teilhaushalt 4	Sport, Kultur und Soziales	
Produktgruppe	42.41	Sportstätten
Produkt	42410100	Sport- und Mehrzweckhallen

Kurzbeschreibung

- Bereitstellung, Unterhaltung, Instandhaltung und Betrieb von gedeckten Sportflächen bis zu einer Größe von 27m x 45m in Gymnastikräumen, Turn- und Sporthallen und Bezirkssporthallen
- Vermietung und Überlassung für sportliche Nutzung (Dauer- und Einzelbelegung), für sonstige Nutzungen wie z. B. gesellschaftliche und kulturelle Zwecke und für Schulsport

Allgemeine Ziele:

- Förderung des Sports
- Sicherstellung des Schulsports
- Deckung des kulturellen und gesellschaftlichen Bedarfs

Kostenstelle 424101 MZH Leimbach

Die Mehrzweckhalle Leimbach, Johannes-Hillebrand-Weg, wurde Mitte der 70er Jahre erbaut und 1993 umgebaut. Sie wird sowohl von den Schulen als auch von Vereinen für Sport genutzt als auch für gesellschaftliche und kulturelle Veranstaltungen (bspw. Fasnetsbälle, Spinning-Marathon, Oktoberfest...) genutzt.

Beginnend mit dem Jahr 2021 soll die Mehrzweckhalle in den kommenden Jahren eine energetische Sanierung erhalten.

Kostenstelle 424102 Sporthalle Bildungszentrum

Ursprünglich bestand am Bildungszentrum eine einzige Sporthalle. Aufgrund des wachsenden Platzbedarfs wurde vor wenigen Jahren die zweite, neue Sporthalle am BZ fertiggestellt.

Nach mehreren Jahren des parallelen Betriebs wird die erweiterte Kapazität genutzt, um die alte Sporthalle, parallel zum Schulgebäude, zu sanieren.

Die Sanierung an der Turnhalle beinhaltet gleichzeitig den notwendigen Ausbau, um die Halle als Versammlungsstätte nutzen zu können.

Kostenstelle 424107 / 424108

Die neuen Sporthallen an der Jakob-Gretser-Schule (Ersatzneubau) sowie bei der neuen Grundschule am BZM werden in diesem Produkt mit jeweils einer eigenen Kostenstelle abgebildet werden.

Mit den Bauarbeiten an der JGS wird bereits in 2021 begonnen, geplante Fertigstellung ist im Laufe des darauffolgenden Jahres.

Mit dem Ersatzneubau werden die dringend erforderlichen Kapazitäten für den Schulbetrieb geschaffen, welche der aktuelle Bewegungsraum nicht bietet.

Kennzahlen

Anzahl Veranstaltungen und Kosten (ohne Auf- und Abbauzeiten sowie Probe-/Übungstermine)

MZH Leimbach

	2019
Veranstaltungen	14
Zuschussbedarf	111.983,19 EUR

Teilhaushalt 4	Sport, Kultur und Soziales	
Produktgruppe	42.41	Sportstätten
Produkt	42410200	Freisportanlagen

Kurzbeschreibung

- Bereitstellung, Unterhaltung, Instandhaltung und Betrieb von Freisportanlagen z. B. Klein- und Normalspielfelder sowie leichtathletische Anlagen. Zu diesem Produkt gehören auch Neben- und Betriebsanlagen;
- Vermietung und Überlassung für sportliche Nutzung (Dauer- und Einzelbelegung), für sonstige Nutzungen wie z. B. gesellschaftliche und kulturelle Zwecke und für Schulsport

Allgemeine Ziele:

- Förderung des Sports
- Sicherstellung des Schulsports
- Deckung des kulturellen und gesellschaftlichen Bedarfs

Kostenstelle 424100 Sportplätze allgemein

Hierunter werden sämtliche kleinen Bolzplätze und sonstige Sportplätze abgebildet, die unter keiner eigenen Kostenstelle geführt werden.

Die Skateranlage am Bildungszentrum wird ebenfalls in dieser Kostenstelle verbucht. Die umfassende Sanierung und Erneuerung mit einem Gesamtvolumen von rund 800 TEUR wird im Laufe des Haushaltsjahres abgeschlossen werden können.

Kostenstelle 424103 Sportplatz Markdorf

Der Sportplatz befindet sich am südlichen Stadtrand von Markdorf. Im Jahr 2020 wurde damit begonnen, den dazugehörigen und in die Jahre gekommenen Kunstrasenplatz zu sanieren. Auch dieses Projekt mit einem Volumen von rund 820 TEUR wird im Lauf des Jahres abgeschlossen werden.

Kostenstelle 424104 Sportplatz Ittendorf

Ittendorf verfügt ebenfalls über einen eigenen Sportplatz. Die Sportfreunde Ittendorf-Ahausen sanierten im Haushaltsjahr 2020 die Terrassenüberdachung des Vereinsheims. Die Kosten werden teils vom Verein finanziell als auch mittels Eigenleistung getragen. Die Stadt Markdorf gewährte einen Zuschuss.

Teilhaushalt 4	Sport, Kultur und Soziales	
Produktgruppe	42.41	Sportstätten
Produkt	42410300	Sondersportanlagen

Kurzbeschreibung

- Bereitstellung, Unterhaltung, Instandhaltung und Betrieb von gedeckten (über 27 m x 45 m) und ungedeckten Sondersportanlagen wie z. B. Stadien, Großsporthallen, Eislaufflächen, Tennisanlagen, Radrennbahnen, Reitanlagen usw.
- Zu diesem Produkt gehören auch Nebenanlagen und -räume
- Vermietung und Überlassung für sportliche Nutzung (Dauer- und Einzelbelegung), für sonstige Nutzungen wie z. B. gesellschaftliche und kulturelle Zwecke und für Schulsport

Allgemeine Ziele:

- Förderung des Sports
- Sicherstellung des Schulsports
- Deckung des kulturellen und gesellschaftlichen Bedarfs

Kostenstelle 424106 Verkehrsübungsplatz

In unmittelbarer Nachbarschaft zum Sportplatz befindet sich der Verkehrsübungsplatz. Betrieben wird dieser vom ADAC. Auf detailgetreu nachgebauten Straßen erfolgt für die Schüler die Verkehrserziehung mit dem Fahrrad. Bei Wettkämpfen können die Kinder auf speziell dafür angelegten Parcours ihr Können und ihre Sicherheit im Straßenverkehr unter Beweis stellen.

Haushaltsplan 2021 der Stadt Markdorf



Teilergebnishaushalt Produktgruppe 4241 Sportstätten - [THH 4]

Stadt Markdorf

Nr.	Teilergebnishaushalt Ertrags- und Aufwandsarten	Ansatz 2020	Ansatz 2021	Plan 2022	Plan 2023	Plan 2024
1	+ Steuern und ähnliche Abgaben					
2	+ Zuweisungen und Zuwendungen, Umlagen					
3	+ Aufgelöste Investitionszuwendungen und -beiträge		5.600	5.700	11.200	5.900
4	+ Sonstige Transfererträge					
5	+ Entgelte f. öffentl. Leistungen o. Einrichtungen					
6	+ Sonstige privatrechtliche Leistungsentgelte	6.100	6.000	6.100	6.200	6.400
7	+ Kostenerstattungen und Kostenumlagen	2.500	2.500	2.600	2.600	2.700
8	+ Zinsen und ähnliche Erträge					
9	+ Aktivierte Eigenleistungen und Bestandveränderg.					
10	+ Sonstige ordentliche Erträge					
11	= Ordentliche Erträge (Summe Nr. 1 bis 10)	8.600	14.100	14.400	20.000	15.000
12	- Personalaufwendungen	-23.900	-21.800	-22.300	-22.700	-23.100
13	- Versorgungsaufwendungen					
14	- Aufwendungen für Sach- und Dienstleistungen	-318.710	-183.200	-186.600	-190.400	-208.600
15	- Abschreibungen	-30.200	-125.200	-127.700	-130.200	-198.700
16	- Zinsen und ähnliche Aufwendungen					
17	- Transferaufwendungen	-2.660	-4.820	-4.900	-4.900	-5.100
18	- Sonstige ordentliche Aufwendungen	-700	-2.250	-2.300	-2.400	-2.400
19	= Ordentliche Aufwendungen (Summe Nr. 12 bis 18)	-376.170	-337.270	-343.800	-350.600	-437.900
20	= Veranschlagtes ordentliches Ergebnis (Summe Nr. 11 und 19)	-367.570	-323.170	-329.400	-330.600	-422.900
21	+ Erträge aus internen Leistungen					
22	- Aufwendungen für interne Leistungen	-63.200	-113.850	-116.300	-118.400	-120.800
23	- kalkulatorische Kosten	-11.800	-11.800	-12.000	-12.300	-12.500
24	= Veranschlagtes kalkulatorisches Ergebnis (Saldo Nr. 21 bis 23)	-75.000	-125.650	-128.300	-130.700	-133.300
25	= Veranschlagter Nettoressourcenbedarf/-überschuss (Summe Nr. 20 und 24)	-442.570	-448.820	-457.700	-461.300	-556.200

Haushaltsplan 2021 der Stadt Markdorf



Teilfinanzhaushalt einschließlich Finanzplanung Produktgruppe 4241 Sportstätten - [THH 4]

Stadt Markdorf

Nr.	Teilfinanzhaushalt Einzahlungs- und Auszahlungsarten	Ansatz 2020	Ansatz 2021	VE	Plan 2022	Plan 2023	Plan 2024
1	+ Summe Einzahlungen aus lfd. Verwaltungstätigkeit (o. ao. Ertr. a. Verm.veräuß)	8.600	8.500		8.700	8.800	9.100
2	- Summe Auszahlungen aus lfd. Verwaltungstätigkeit	-345.970	-212.070		-216.100	-220.400	-239.200
3	= Zahlungsmittelüberschuss/-bedarf der Ergebnisrechnung (Saldo Nr. 1 und 2)	-337.370	-203.570		-207.400	-211.600	-230.100
4	+ Einzahlungen aus Investitionszuwendungen	76.000	107.000		240.000	30.000	240.000
5	+ Einzahlungen aus Investitionsbeitr. und ähnl. Entgelten für Invest.tätigkeiten						
6	+ Einzahlungen aus der Veräußerung von Sachvermögen						
7	+ Einzahlungen aus der Veräußerung von Finanzvermögen						
8	+ Einzahlungen für sonstige Investitionstätigkeiten						
9	= Einzahlungen aus Investitionstätigkeit (Summe Nr. 4 bis 8)	76.000	107.000		240.000	30.000	240.000
10	- Auszahlungen für den Erwerb von Grundstücken und Gebäuden						
11	- Auszahlungen für Baumaßnahmen	-1.235.000	-1.890.000		-1.200.000	-1.510.000	-1.400.000
12	- Auszahlungen für den Erwerb von beweglichem Sachvermögen						
13	- Auszahlungen für den Erwerb von Finanzvermögen						
14	- Auszahlungen für Investitionsförderungsmaßnahmen	-20.000					
15	- Auszahlungen für den Erwerb von immateriellen Vermögensgegenständen						
16	= Auszahlungen aus Investitionstätigkeit (Saldo Nr. 10 bis 15)	-1.255.000	-1.890.000		-1.200.000	-1.510.000	-1.400.000
17	= Veranschl. Finanzierungsmittelübers./-bedarf aus Invest. (Saldo Nr. 9 und 16)	-1.179.000	-1.783.000		-960.000	-1.480.000	-1.160.000
18	= Veranschl. Finanzierungsmittelüberschuss/-bedarf (Saldo Nr. 3 und 17)	-1.516.370	-1.986.570		-1.167.400	-1.691.600	-1.390.100

Haushaltsplan 2021 der Stadt Markdorf



Einzeldarstellung der Investitionsmaßnahmen Produktgruppe 4241 Sportstätten - [THH 4]

Stadt Markdorf

Nr.	Investitionsmaßnahmen Einzahlungs- und Auszahlungsarten	Gesamtang. z. Maßnahme -nachrichtl.-	Ermächtigungs übertragungen aus Vorvorj.	Ansatz 2020	Ansatz 2021	VE
Investition H-4241-005 Hochbau Neubau Sporthalle Jakob-Gretser-Schule						
8	- Auszahlungen für Baumaßnahmen	-3.300.000	0	0	-1.200.000	0
13	= Summe der Auszahlungen aus Investitionstätigkeit (Summe Nr. 7 - 12)	-3.300.000	0	0	-1.200.000	0
14	= Saldo aus Investitionstätigkeit (Saldo Nr. 6 + 13)	-3.300.000	0	0	-1.200.000	0
16	= Gesamtkosten der Maßnahme (Summe Nr. 13 + 15)	-3.300.000	0	0	-1.200.000	0
Investition H-4241-006 Hochbau Neubau Sporthalle Grundschule am BZM						
8	- Auszahlungen für Baumaßnahmen	-1.800.000	0	0	-100.000	0
13	= Summe der Auszahlungen aus Investitionstätigkeit (Summe Nr. 7 - 12)	-1.800.000	0	0	-100.000	0
14	= Saldo aus Investitionstätigkeit (Saldo Nr. 6 + 13)	-1.800.000	0	0	-100.000	0
16	= Gesamtkosten der Maßnahme (Summe Nr. 13 + 15)	-1.800.000	0	0	-100.000	0
Investition H-4241-007 Hochbau Sanierung MZH Leimbach						
8	- Auszahlungen für Baumaßnahmen	-400.000	0	0	-90.000	0
13	= Summe der Auszahlungen aus Investitionstätigkeit (Summe Nr. 7 - 12)	-400.000	0	0	-90.000	0
14	= Saldo aus Investitionstätigkeit (Saldo Nr. 6 + 13)	-400.000	0	0	-90.000	0
16	= Gesamtkosten der Maßnahme (Summe Nr. 13 + 15)	-400.000	0	0	-90.000	0
Investition T-4241-001 Erwerb bewegl. Vermögen Sportplätze						
8	- Auszahlungen für Baumaßnahmen	-35.000	0	-35.000	0	0
13	= Summe der Auszahlungen aus Investitionstätigkeit (Summe Nr. 7 - 12)	-35.000	0	-35.000	0	0
14	= Saldo aus Investitionstätigkeit (Saldo Nr. 6 + 13)	-35.000	0	-35.000	0	0
16	= Gesamtkosten der Maßnahme (Summe Nr. 13 + 15)	-35.000	0	-35.000	0	0
Investition T-4241-002 Tiefbau Kunstrasenplatz						
8	- Auszahlungen für Baumaßnahmen	-920.000	0	-800.000	-120.000	0
13	= Summe der Auszahlungen aus Investitionstätigkeit (Summe Nr. 7 - 12)	-920.000	0	-800.000	-120.000	0
14	= Saldo aus Investitionstätigkeit (Saldo Nr. 6 + 13)	-920.000	0	-800.000	-120.000	0

Haushaltsplan 2021 der Stadt Markdorf



Einzeldarstellung der Investitionsmaßnahmen Produktgruppe 4241 Sportstätten - [THH 4]

Stadt Markdorf

Nr.	Investitionsmaßnahmen Einzahlungs- und Auszahlungsarten	Gesamtang. z. Maßnahme -nachrichtl.-	Ermächtigungs übertragungen aus Vorvorj.	Ansatz 2020	Ansatz 2021	VE
16	= Gesamtkosten der Maßnahme (Summe Nr. 13 + 15)	-920.000	0	-800.000	-120.000	0
Investition T-4241-003 Tiefbau Bewegungsparcours						
8	- Auszahlungen für Baumaßnahmen	-400.000	0	-400.000	0	0
13	= Summe der Auszahlungen aus Investitionstätigkeit (Summe Nr. 7 - 12)	-400.000	0	-400.000	0	0
14	= Saldo aus Investitionstätigkeit (Saldo Nr. 6 + 13)	-400.000	0	-400.000	0	0
16	= Gesamtkosten der Maßnahme (Summe Nr. 13 + 15)	-400.000	0	-400.000	0	0
Investition T-4241-004 Tiefbau Trendsportanlage						
8	- Auszahlungen für Baumaßnahmen	-380.000	0	0	-380.000	0
13	= Summe der Auszahlungen aus Investitionstätigkeit (Summe Nr. 7 - 12)	-380.000	0	0	-380.000	0
14	= Saldo aus Investitionstätigkeit (Saldo Nr. 6 + 13)	-380.000	0	0	-380.000	0
16	= Gesamtkosten der Maßnahme (Summe Nr. 13 + 15)	-380.000	0	0	-380.000	0
Investition Z-4241-001 Zuschüsse Sportplätze						
11	- Auszahlungen für Investitionsförderungsmaßnahmen	-20.000	0	-20.000	0	0
13	= Summe der Auszahlungen aus Investitionstätigkeit (Summe Nr. 7 - 12)	-20.000	0	-20.000	0	0
14	= Saldo aus Investitionstätigkeit (Saldo Nr. 6 + 13)	-20.000	0	-20.000	0	0
16	= Gesamtkosten der Maßnahme (Summe Nr. 13 + 15)	-20.000	0	-20.000	0	0
Investition Z-4241-002 Zuschuss Sanierung Kunstrasenplatz						
1	+ Einzahlungen aus Investitionszuwendungen	160.000	0	76.000	84.000	0
6	= Summe der Einzahlungen aus Investitionstätigkeit (Summe Nr. 1 - 5)	160.000	0	76.000	84.000	0
14	= Saldo aus Investitionstätigkeit (Saldo Nr. 6 + 13)	160.000	0	76.000	84.000	0
Investition Z-4241-005 Zuschuss Neubau Sporthalle JG-Grundschule						
1	+ Einzahlungen aus Investitionszuwendungen	270.000	0	0	0	0
6	= Summe der Einzahlungen aus Investitionstätigkeit (Summe Nr. 1 - 5)	270.000	0	0	0	0

Haushaltsplan 2021 der Stadt Markdorf



Einzeldarstellung der Investitionsmaßnahmen Produktgruppe 4241 Sportstätten - [THH 4]

Stadt Markdorf

Nr.	Investitionsmaßnahmen Einzahlungs- und Auszahlungsarten	Gesamtang. z. Maßnahme -nachrichtl.-	Ermächtigungs übertragungen aus Vorvorj.	Ansatz 2020	Ansatz 2021	VE
14	= Saldo aus Investitionstätigkeit (Saldo Nr. 6 + 13)	270.000	0	0	0	0
Investition Z-4241-006 Zuschuss Neubau Sporthalle Grundschule am BZM						
1	+ Einzahlungen aus Investitionszuwendungen	240.000	0	0	0	0
6	= Summe der Einzahlungen aus Investitionstätigkeit (Summe Nr. 1 - 5)	240.000	0	0	0	0
14	= Saldo aus Investitionstätigkeit (Saldo Nr. 6 + 13)	240.000	0	0	0	0
Investition Z-4241-007 Zuschuss Sanierung MZH Leimbach						
1	+ Einzahlungen aus Investitionszuwendungen	23.000	0	0	23.000	0
6	= Summe der Einzahlungen aus Investitionstätigkeit (Summe Nr. 1 - 5)	23.000	0	0	23.000	0
14	= Saldo aus Investitionstätigkeit (Saldo Nr. 6 + 13)	23.000	0	0	23.000	0

Teilhaushalt 5

Bauen und Umwelt



Teilhaushalt 5

Kostenstelle	Kostenträger	Bezeichnung Kostenstelle
511000	51100000	Stadtentwicklung, städtebauliche Planung; Bauordnung (Einvernehmenserteilung)
511001	51100000	Orts- und Regionalplanung
511002	51100900	Sanierungs-/ Entwicklungsmaßnahmen BauGB
511100	51110400	Vermessung/ Gutachterausschuss
	51111000	Vermessung/ Gutachterausschuss
521001	52100000	Bauordnungsamt
522000	52200000	Wohnungsbauförderung und Wohnungsfürsorge
523000	52300000	Denkmalschutz und Denkmalpflege
531000	53100000	Elektrizitätsversorgung
532000	53200000	Gasversorgung
815000	53300000	Wasserversorgung
534000	53400000	Fernwärmeversorgung
536000	53600000	Telekommunikationseinrichtungen
537001	53700000	DSD Wertstoffhof
700000	53800000	Abwasserbeseitigung
541000	54100000	Gemeindestraßen; Stadtbild/Straßenraumgestaltung
541001	54100000	Brunnen
541003	54100000	Tiefbau
541002	54100200	Straßenbeleuchtung
545000	54500100	Straßenreinigung
545001	54500200	Winterdienst
546001	54600100	Parkhaus Poststraße
546002	54600100	Tiefgarage Bischofschloss
546003	54600100	Tiefgarage West III
546000	54600200	Sonstige Parkplätze
546004	54600200	Parkplätze Bahnhof (P+R)
546005	54600200	Parkplätze Bahnhof (westlich)
547000	54700000	Förderung des ÖPNV

548000	54800000	Verkehrsunternehmen
549000	54900000	Öffentliche Toilettenanlagen
551002	55100100	Parkanlagen
551003	55100100	Ruhebänke
551001	55100200	Kinderspielplätze
552000	55200000	Gewässerschutz/Öffentliche Gewässer/Wasserbauliche Anlagen
552001	55200000	Kleineinleiterabgabe
553000	55300000	Friedhof Markdorf
553002	55300000	Friedhof Ittendorf
553003	55300000	Friedhof Bergheim
553004	55300000	Friedhof Hepbach
553001	55300500	Leichenhalle Markdorf
554000	55400000	Naturschutz und Landschaftspflege
555000	55500000	Gemeindewald
555100	55510000	Landwirtschaft/Zuchttierhaltung
555001	55510000	Feldwege

Haushaltsplan 2021 der Stadt Markdorf



Teilergebnishaushalt Teilhaushalt 5 Bauen und Umwelt

Stadt Markdorf

Nr.	Teilergebnishaushalt Ertrags- und Aufwandsarten	Ansatz 2020	Ansatz 2021	Plan 2022	Plan 2023	Plan 2024
1	+ Steuern und ähnliche Abgaben					
2	+ Zuweisungen und Zuwendungen, Umlagen	111.900	151.400	154.500	157.500	160.600
3	+ Aufgelöste Investitionszuwendungen und -beiträge	732.000	746.875	761.900	776.700	791.700
4	+ Sonstige Transfererträge					
5	+ Entgelte f. öffentl. Leistungen o. Einrichtungen	213.200	334.050	340.818	347.529	354.655
6	+ Sonstige privatrechtliche Leistungsentgelte	268.300	241.100	246.100	250.800	255.600
7	+ Kostenerstattungen und Kostenumlagen	275.600	347.100	354.000	361.000	367.900
8	+ Zinsen und ähnliche Erträge					
9	+ Aktivierte Eigenleistungen und Bestandveränderg.					
10	+ Sonstige ordentliche Erträge	439.000	439.000	447.800	456.600	465.300
11	= Ordentliche Erträge (Summe Nr. 1 bis 10)	2.040.000	2.259.525	2.305.118	2.350.129	2.395.755
12	- Personalaufwendungen	-459.950	-858.400	-875.500	-892.700	-909.800
13	- Versorgungsaufwendungen					
14	- Aufwendungen für Sach- und Dienstleistungen	-1.529.000	-1.184.490	-1.218.200	-1.241.200	-1.264.400
15	- Abschreibungen	-1.273.950	-1.373.470	-1.400.900	-1.442.400	-1.474.000
16	- Zinsen und ähnliche Aufwendungen					
17	- Transferaufwendungen	-8.400	-63.600	-64.900	-66.200	-67.500
18	- Sonstige ordentliche Aufwendungen	-702.900	-652.550	-696.000	-709.800	-723.500
19	= Ordentliche Aufwendungen (Summe Nr. 12 bis 18)	-3.974.200	-4.132.510	-4.255.500	-4.352.300	-4.439.200
20	= Veranschlagtes ordentliches Ergebnis (Summe Nr. 11 und 19)	-1.934.200	-1.872.985	-1.950.382	-2.002.171	-2.043.445
21	+ Erträge aus internen Leistungen					
22	- Aufwendungen für interne Leistungen	-1.112.800	-1.149.550	-1.172.400	-1.195.300	-1.218.400
23	- kalkulatorische Kosten	-78.900	-76.700	-74.400	-71.800	-69.000
24	= Veranschlagtes kalkulatorisches Ergebnis (Saldo Nr. 21 bis 23)	-1.191.700	-1.226.250	-1.246.800	-1.267.100	-1.287.400
25	= Veranschlagter Nettoressourcenbedarf/-überschuss (Summe Nr. 20 und 24)	-3.125.900	-3.099.235	-3.197.182	-3.269.271	-3.330.845

Haushaltsplan 2021 der Stadt Markdorf



Teilfinanzhaushalt einschließlich Finanzplanung Teilhaushalt 5 Bauen und Umwelt

Stadt Markdorf

Nr.	Teilfinanzhaushalt Einzahlungs- und Auszahlungsarten	Ansatz 2020	Ansatz 2021	VE	Plan 2022	Plan 2023	Plan 2024
1	+ Summe Einzahlungen aus lfd. Verwaltungstätigkeit (o. ao. Ertr. a. Verm.veräuß)	1.308.000	1.512.650		1.543.218	1.573.429	1.604.055
2	- Summe Auszahlungen aus lfd. Verwaltungstätigkeit	-2.700.250	-2.759.040		-2.854.600	-2.909.900	-2.965.200
3	= Zahlungsmittelüberschuss/-bedarf der Ergebnisrechnung (Saldo Nr. 1 und 2)	-1.392.250	-1.246.390		-1.311.382	-1.336.471	-1.361.145
4	+ Einzahlungen aus Investitionszuwendungen		220.000		196.000	96.000	56.000
5	+ Einzahlungen aus Investitionsbeitr. und ähnl. Entgelten für Invest.tätigkeiten	940.000	1.161.900		613.900	612.000	467.000
6	+ Einzahlungen aus der Veräußerung von Sachvermögen						
7	+ Einzahlungen aus der Veräußerung von Finanzvermögen						
8	+ Einzahlungen für sonstige Investitionstätigkeiten	263.400	446.800		449.200	452.000	454.800
9	= Einzahlungen aus Investitionstätigkeit (Summe Nr. 4 bis 8)	1.203.400	1.828.700		1.259.100	1.160.000	977.800
10	- Auszahlungen für den Erwerb von Grundstücken und Gebäuden	-10.000	-10.000				
11	- Auszahlungen für Baumaßnahmen	-5.347.000	-2.163.000	-1.440.000	-2.451.000	-2.440.000	-2.600.000
12	- Auszahlungen für den Erwerb von beweglichem Sachvermögen	-103.000	-34.000		-24.000	-24.000	-24.000
13	- Auszahlungen für den Erwerb von Finanzvermögen	-4.825.000	-3.190.600				
14	- Auszahlungen für Investitionsförderungsmaßnahmen	-278.000	-377.000		-602.000	-1.202.000	-2.602.000
15	- Auszahlungen für den Erwerb von immateriellen Vermögensgegenständen		-6.000				
16	= Auszahlungen aus Investitionstätigkeit (Saldo Nr. 10 bis 15)	-10.563.000	-5.780.600	-1.440.000	-3.077.000	-3.666.000	-5.226.000
17	= Veranschl. Finanzierungsmittelübers./- bedarf aus Invest. (Saldo Nr. 9 und 16)	-9.359.600	-3.951.900	-1.440.000	-1.817.900	-2.506.000	-4.248.200
18	= Veranschl. Finanzierungsmittelüberschuss/- bedarf (Saldo Nr. 3 und 17)	-10.751.850	-5.198.290	-1.440.000	-3.129.282	-3.842.471	-5.609.345

Haushaltsplan 2021 der Stadt Markdorf



Teilergebnishaushalt Produktbereich 51 Räumliche Planung und Entwicklung

Stadt Markdorf

Nr.	Teilergebnishaushalt Ertrags- und Aufwandsarten	Ansatz 2020	Ansatz 2021	Plan 2022	Plan 2023	Plan 2024
1	+ Steuern und ähnliche Abgaben					
2	+ Zuweisungen und Zuwendungen, Umlagen					
3	+ Aufgelöste Investitionszuwendungen und -beiträge					
4	+ Sonstige Transfererträge					
5	+ Entgelte f. öffentl. Leistungen o. Einrichtungen					
6	+ Sonstige privatrechtliche Leistungsentgelte					
7	+ Kostenerstattungen und Kostenumlagen		12.000	12.200	12.500	12.700
8	+ Zinsen und ähnliche Erträge					
9	+ Aktivierte Eigenleistungen und Bestandveränderg.					
10	+ Sonstige ordentliche Erträge					
11	= Ordentliche Erträge (Summe Nr. 1 bis 10)		12.000	12.200	12.500	12.700
12	- Personalaufwendungen		-212.200	-216.300	-220.700	-224.800
13	- Versorgungsaufwendungen					
14	- Aufwendungen für Sach- und Dienstleistungen	-84.000	-53.000	-54.000	-55.100	-56.200
15	- Abschreibungen	-3.550	-3.550	-3.600	-3.700	-3.700
16	- Zinsen und ähnliche Aufwendungen					
17	- Transferaufwendungen					
18	- Sonstige ordentliche Aufwendungen	-32.800	-33.500	-34.100	-34.800	-35.400
19	= Ordentliche Aufwendungen (Summe Nr. 12 bis 18)	-120.350	-302.250	-308.000	-314.300	-320.100
20	= Veranschlagtes ordentliches Ergebnis (Summe Nr. 11 und 19)	-120.350	-290.250	-295.800	-301.800	-307.400
21	+ Erträge aus internen Leistungen					
22	- Aufwendungen für interne Leistungen					
23	- kalkulatorische Kosten					
24	= Veranschlagtes kalkulatorisches Ergebnis (Saldo Nr. 21 bis 23)					
25	= Veranschlagter Nettoressourcenbedarf/-überschuss (Summe Nr. 20 und 24)	-120.350	-290.250	-295.800	-301.800	-307.400

Haushaltsplan 2021 der Stadt Markdorf



Teilfinanzhaushalt einschließlich Finanzplanung Produktbereich 51 Räumliche Planung und Entwicklung

Stadt Markdorf

Nr.	Teilfinanzhaushalt Einzahlungs- und Auszahlungsarten	Ansatz 2020	Ansatz 2021	VE	Plan 2022	Plan 2023	Plan 2024
1	+ Summe Einzahlungen aus lfd. Verwaltungstätigkeit (o. ao. Ertr. a. Verm.veräuß)		12.000		12.200	12.500	12.700
2	- Summe Auszahlungen aus lfd. Verwaltungstätigkeit	-116.800	-298.700		-304.400	-310.600	-316.400
3	= Zahlungsmittelüberschuss/-bedarf der Ergebnisrechnung (Saldo Nr. 1 und 2)	-116.800	-286.700		-292.200	-298.100	-303.700
4	+ Einzahlungen aus Investitionszuwendungen						
5	+ Einzahlungen aus Investitionsbeitr. und ähnl. Entgelten für Invest.tätigkeiten	30.000	29.200		29.200		
6	+ Einzahlungen aus der Veräußerung von Sachvermögen						
7	+ Einzahlungen aus der Veräußerung von Finanzvermögen						
8	+ Einzahlungen für sonstige Investitionstätigkeiten						
9	= Einzahlungen aus Investitionstätigkeit (Summe Nr. 4 bis 8)	30.000	29.200		29.200		
10	- Auszahlungen für den Erwerb von Grundstücken und Gebäuden		-10.000				
11	- Auszahlungen für Baumaßnahmen	-450.000					
12	- Auszahlungen für den Erwerb von beweglichem Sachvermögen						
13	- Auszahlungen für den Erwerb von Finanzvermögen						
14	- Auszahlungen für Investitionsförderungsmaßnahmen						
15	- Auszahlungen für den Erwerb von immateriellen Vermögensgegenständen						
16	= Auszahlungen aus Investitionstätigkeit (Saldo Nr. 10 bis 15)	-450.000	-10.000				
17	= Veranschl. Finanzierungsmittelübers./- bedarf aus Invest. (Saldo Nr. 9 und 16)	-420.000	19.200		29.200		
18	= Veranschl. Finanzierungsmittelüberschuss/- bedarf (Saldo Nr. 3 und 17)	-536.800	-267.500		-263.000	-298.100	-303.700

Haushaltsplan 2021 der Stadt Markdorf



Teilergebnishaushalt Produktgruppe 5110 Stadtentwicklung städtebaul. Planung Verkehrsplanung u. Stadterneuerung -[THH 5]

Stadt Markdorf

Nr.	Teilergebnishaushalt Ertrags- und Aufwandsarten	Ansatz 2020	Ansatz 2021	Plan 2022	Plan 2023	Plan 2024
1	+ Steuern und ähnliche Abgaben					
2	+ Zuweisungen und Zuwendungen, Umlagen					
3	+ Aufgelöste Investitionszuwendungen und -beiträge					
4	+ Sonstige Transfererträge					
5	+ Entgelte f. öffentl. Leistungen o. Einrichtungen					
6	+ Sonstige privatrechtliche Leistungsentgelte					
7	+ Kostenerstattungen und Kostenumlagen		12.000	12.200	12.500	12.700
8	+ Zinsen und ähnliche Erträge					
9	+ Aktivierte Eigenleistungen und Bestandveränderg.					
10	+ Sonstige ordentliche Erträge					
11	= Ordentliche Erträge (Summe Nr. 1 bis 10)		12.000	12.200	12.500	12.700
12	- Personalaufwendungen		-212.200	-216.300	-220.700	-224.800
13	- Versorgungsaufwendungen					
14	- Aufwendungen für Sach- und Dienstleistungen	-84.000	-53.000	-54.000	-55.100	-56.200
15	- Abschreibungen	-3.550	-3.550	-3.600	-3.700	-3.700
16	- Zinsen und ähnliche Aufwendungen					
17	- Transferaufwendungen					
18	- Sonstige ordentliche Aufwendungen	-32.800	-33.500	-34.100	-34.800	-35.400
19	= Ordentliche Aufwendungen (Summe Nr. 12 bis 18)	-120.350	-302.250	-308.000	-314.300	-320.100
20	= Veranschlagtes ordentliches Ergebnis (Summe Nr. 11 und 19)	-120.350	-290.250	-295.800	-301.800	-307.400
21	+ Erträge aus internen Leistungen					
22	- Aufwendungen für interne Leistungen					
23	- kalkulatorische Kosten					
24	= Veranschlagtes kalkulatorisches Ergebnis (Saldo Nr. 21 bis 23)					
25	= Veranschlagter Nettoressourcenbedarf/-überschuss (Summe Nr. 20 und 24)	-120.350	-290.250	-295.800	-301.800	-307.400

Teilhaushalt 5 Bauen und Umwelt**Produktgruppe 51.10 Stadtentwicklung****Produkt 51100000 Stadtentwicklung, Städtebauliche Planung**

Kurzbeschreibung

- Entwicklung von Strategien und Konzepten zur prozessorientierten Steuerung in allen Feldern der Stadtentwicklung (Bevölkerung, Wohnen, Wirtschaft, Infrastruktur / Gemeinbedarf)
- Aufstellung von umfassenden und bereichsspezifischen Stadt-, Stadtteil- und Quartiersentwicklungsplanungen und -programmen;
- Erarbeitung von Analysen, Prognosen, Modellrechnungen und Szenarien zur Stadtentwicklung
- Städtebauliche Rahmenplanungen
- Städtebauliche Ideenwettbewerbe
- Planungsgutachten
- Workshops u. ä.
- Erarbeitung städtebaulicher Entwürfe wie z. B. Gestaltungspläne, gestalterische Leitbilder zu Bebauung und Freiraum
- Aufstellung von Bebauungsplänen, Vorhaben- und Erschließungsplänen, Innenbereichs- und Außenbereichssatzungen
- Abrechnung von Kostenerstattungsbeträgen für Maßnahmen zum Ausgleich zu erwartender Eingriffe in Natur und Landschaft
- Aufstellung von Verkehrsentwicklungsplänen;
- Erstellung detaillierter Teilkonzepte für bestimmte Verkehrsträger oder Teilbereiche z. B. ÖPNV-Konzept, Radverkehrskonzept, Innenstadtkonzept
- Aufstellung von Konzepten zur Verkehrssteuerung und -lenkung, Verkehrsberuhigung, Parkraumbewirtschaftung, ÖPNV-Beschleunigung;
- Aufstellung des Nahverkehrsplans
- Erarbeitung der Vor-, Entwurfs-, Genehmigungs- und Ausführungsplanung von Verkehrsanlagen nach den HOAI-Leistungsbildern

- Durchführung städtebaulicher Entwicklungsmaßnahmen
- Aufstellung sonstiger Satzungen im Bereich Städtebau, Bauleitplanung und Bauordnung;
- Zurückstellung von Baugesuchen;
- Anordnung von Bau-, Modernisierungs- und sonstigen Geboten nach BauGB
- Abschluss von städtebaulichen Verträgen nach dem BauGB, insbesondere Umlegungs- und Erschließungsverträge und Verträge zur Kostenübernahme für städtebauliche Planungen und andere städtebaulichen Maßnahmen
- Städtebauliche Planungs- und Gestaltungsberatung im Vorfeld des Baugenehmigungsverfahrens
- Wahrnehmung der Aufgabe als Träger öffentlicher Belange
- Erarbeitung von Stellungnahmen insbesondere zu Plänen, Programmen der Europäischen Union, des Bundes, eines Bundeslandes, regionaler Kooperationen sowie benachbarter Städte, Gemeinden und sonstiger Planungsträger

Allgemeine Ziele:

- Bedarfsgerechte Bereitstellung von Bau- und Freiflächen
- Nachhaltige städtebauliche Entwicklung

Kennzahlen

Anzahl der Verfahren pro Jahr (gem. Bautagebuch)

Jahr	Bauvorbescheid	Baugenehmigung	Kenntnisgabe	Summe
2014	5	90	9	104
2015	4	89	3	96
2016	5	74	1	80
2017	5	82	3	90
2018	5	78	1	84
2019	9	88	3	100
2020*	9	58	6	73

* Stand November 2020

Teilhaushalt 5	Bauen und Umwelt			
Produktgruppe	51.10	Stadtentwicklung		
Produkt	51100900	Städtebauliche städtebauliche Sonderprogrammen	Sanierungsmaßnahmen Maßnahmen	und nach

Kurzbeschreibung

- Vorbereitung und Durchführung städtebaulicher Sanierungsmaßnahmen;
- Erhebung von Ausgleichsbeträgen;
- Sonstige Maßnahmen der Stadterneuerung (Ordnungs- und Baumaßnahmen) zur Verbesserung von Stadt-/Ortsteilen und Quartieren

Allgemeine Ziele:

- Behebung städtebaulicher Missstände und Mängel

Haushaltsplan 2021 der Stadt Markdorf



Teilfinanzhaushalt einschließlich Finanzplanung Produktgruppe 5110 Stadtentwicklung städtebaul. Planung Verkehrsplanung u. Stadterneuerung - [THH 5]

Stadt Markdorf

Nr.	Teilfinanzhaushalt Einzahlungs- und Auszahlungsarten	Ansatz 2020	Ansatz 2021	VE	Plan 2022	Plan 2023	Plan 2024
1	+ Summe Einzahlungen aus lfd. Verwaltungstätigkeit (o. ao. Ertr. a. Verm.veräuß)		12.000		12.200	12.500	12.700
2	- Summe Auszahlungen aus lfd. Verwaltungstätigkeit	-116.800	-298.700		-304.400	-310.600	-316.400
3	= Zahlungsmittelüberschuss/-bedarf der Ergebnisrechnung (Saldo Nr. 1 und 2)	-116.800	-286.700		-292.200	-298.100	-303.700
4	+ Einzahlungen aus Investitionszuwendungen						
5	+ Einzahlungen aus Investitionsbeitr. und ähnl. Entgelten für Invest.tätigkeiten	30.000	29.200		29.200		
6	+ Einzahlungen aus der Veräußerung von Sachvermögen						
7	+ Einzahlungen aus der Veräußerung von Finanzvermögen						
8	+ Einzahlungen für sonstige Investitionstätigkeiten						
9	= Einzahlungen aus Investitionstätigkeit (Summe Nr. 4 bis 8)	30.000	29.200		29.200		
10	- Auszahlungen für den Erwerb von Grundstücken und Gebäuden		-10.000				
11	- Auszahlungen für Baumaßnahmen	-450.000					
12	- Auszahlungen für den Erwerb von beweglichem Sachvermögen						
13	- Auszahlungen für den Erwerb von Finanzvermögen						
14	- Auszahlungen für Investitionsförderungsmaßnahmen						
15	- Auszahlungen für den Erwerb von immateriellen Vermögensgegenständen						
16	= Auszahlungen aus Investitionstätigkeit (Saldo Nr. 10 bis 15)	-450.000	-10.000				
17	= Veranschl. Finanzierungsmittelübers./- bedarf aus Invest. (Saldo Nr. 9 und 16)	-420.000	19.200		29.200		
18	= Veranschl. Finanzierungsmittelüberschuss/- bedarf (Saldo Nr. 3 und 17)	-536.800	-267.500		-263.000	-298.100	-303.700

Haushaltsplan 2021 der Stadt Markdorf



Einzeldarstellung der Investitionsmaßnahmen Produktgruppe 5110 Stadtentwicklung städtebaul. Planung Verkehrsplanung u. Stadterneuerung - [THH 5]

Stadt Markdorf

Nr.	Investitionsmaßnahmen Einzahlungs- und Auszahlungsarten	Gesamtang. z. Maßnahme -nachrichtl.-	Ermächtigungs übertragungen aus Vorvorj.	Ansatz 2020	Ansatz 2021	VE
Investition G-5110-001 Grunderwerb Ausgleichsmaßnahme (Ökokonto)						
7	- Auszahlungen für den Erwerb von Grundstücken und Gebäuden	-10.000	0	0	-10.000	0
13	= Summe der Auszahlungen aus Investitionstätigkeit (Summe Nr. 7 - 12)	-10.000	0	0	-10.000	0
14	= Saldo aus Investitionstätigkeit (Saldo Nr. 6 + 13)	-10.000	0	0	-10.000	0
16	= Gesamtkosten der Maßnahme (Summe Nr. 13 + 15)	-10.000	0	0	-10.000	0
Investition H-5110-003 Hochbau Rathausareal						
8	- Auszahlungen für Baumaßnahmen	-250.000	0	-250.000	0	0
13	= Summe der Auszahlungen aus Investitionstätigkeit (Summe Nr. 7 - 12)	-250.000	0	-250.000	0	0
14	= Saldo aus Investitionstätigkeit (Saldo Nr. 6 + 13)	-250.000	0	-250.000	0	0
16	= Gesamtkosten der Maßnahme (Summe Nr. 13 + 15)	-250.000	0	-250.000	0	0
Investition T-5110-003 Tiefbau Rathausareal						
8	- Auszahlungen für Baumaßnahmen	-100.000	0	-100.000	0	0
13	= Summe der Auszahlungen aus Investitionstätigkeit (Summe Nr. 7 - 12)	-100.000	0	-100.000	0	0
14	= Saldo aus Investitionstätigkeit (Saldo Nr. 6 + 13)	-100.000	0	-100.000	0	0
16	= Gesamtkosten der Maßnahme (Summe Nr. 13 + 15)	-100.000	0	-100.000	0	0
Investition Z-5110-001 Zuschüsse Orts- und Regionalplanung						
2	+ Einzahlungen a. Investitionsbeiträgen und ähnl. Entgelten f. Investitionstät.	88.400	0	30.000	29.200	0
6	= Summe der Einzahlungen aus Investitionstätigkeit (Summe Nr. 1 - 5)	88.400	0	30.000	29.200	0
14	= Saldo aus Investitionstätigkeit (Saldo Nr. 6 + 13)	88.400	0	30.000	29.200	0
Investitionsgruppe IG-005 Umfeld Rathaus						
Investition H-5110-002 Hochbau Umfeld Rathaus						
8	- Auszahlungen für Baumaßnahmen	-100.000	0	-100.000	0	0
13	= Summe der Auszahlungen aus Investitionstätigkeit (Summe Nr. 7 - 12)	-100.000	0	-100.000	0	0

Haushaltsplan 2021 der Stadt Markdorf



Einzeldarstellung der Investitionsmaßnahmen Produktgruppe 5110 Stadtentwicklung städtebaul. Planung Verkehrsplanung u. Stadterneuerung - [THH 5]

Stadt Markdorf

Nr.	Investitionsmaßnahmen Einzahlungs- und Auszahlungsarten	Gesamtang. z. Maßnahme -nachrichtl.-	Ermächtigungs übertragungen aus Vorvorj.	Ansatz 2020	Ansatz 2021	VE
14	= Saldo aus Investitionstätigkeit (Saldo Nr. 6 + 13)	-100.000	0	-100.000	0	0
16	= Gesamtkosten der Maßnahme (Summe Nr. 13 + 15)	-100.000	0	-100.000	0	0

Haushaltsplan 2021 der Stadt Markdorf



Teilergebnishaushalt Produktbereich 52 Bauen und Wohnen

Stadt Markdorf

Nr.	Teilergebnishaushalt Ertrags- und Aufwandsarten	Ansatz 2020	Ansatz 2021	Plan 2022	Plan 2023	Plan 2024
1	+ Steuern und ähnliche Abgaben					
2	+ Zuweisungen und Zuwendungen, Umlagen					
3	+ Aufgelöste Investitionszuwendungen und -beiträge					
4	+ Sonstige Transfererträge					
5	+ Entgelte f. öffentl. Leistungen o. Einrichtungen					
6	+ Sonstige privatrechtliche Leistungsentgelte					
7	+ Kostenerstattungen und Kostenumlagen	240.000	280.000	285.600	291.200	296.800
8	+ Zinsen und ähnliche Erträge					
9	+ Aktivierte Eigenleistungen und Bestandveränderg.					
10	+ Sonstige ordentliche Erträge					
11	= Ordentliche Erträge (Summe Nr. 1 bis 10)	240.000	280.000	285.600	291.200	296.800
12	- Personalaufwendungen	-229.200	-269.700	-275.100	-280.500	-285.900
13	- Versorgungsaufwendungen					
14	- Aufwendungen für Sach- und Dienstleistungen	-17.000	-14.720	-15.000	-15.200	-15.600
15	- Abschreibungen	-300	-600	-600	-600	-600
16	- Zinsen und ähnliche Aufwendungen					
17	- Transferaufwendungen		-55.000	-56.100	-57.200	-58.300
18	- Sonstige ordentliche Aufwendungen	-47.200	-4.200	-4.200	-4.400	-4.500
19	= Ordentliche Aufwendungen (Summe Nr. 12 bis 18)	-293.700	-344.220	-351.000	-357.900	-364.900
20	= Veranschlagtes ordentliches Ergebnis (Summe Nr. 11 und 19)	-53.700	-64.220	-65.400	-66.700	-68.100
21	+ Erträge aus internen Leistungen					
22	- Aufwendungen für interne Leistungen		-4.800	-4.900	-5.000	-5.100
23	- kalkulatorische Kosten					
24	= Veranschlagtes kalkulatorisches Ergebnis (Saldo Nr. 21 bis 23)		-4.800	-4.900	-5.000	-5.100
25	= Veranschlagter Nettoressourcenbedarf/-überschuss (Summe Nr. 20 und 24)	-53.700	-69.020	-70.300	-71.700	-73.200

Haushaltsplan 2021 der Stadt Markdorf



Teilfinanzhaushalt einschließlich Finanzplanung Produktbereich 52 Bauen und Wohnen

Stadt Markdorf

Nr.	Teilfinanzhaushalt Einzahlungs- und Auszahlungsarten	Ansatz 2020	Ansatz 2021	VE	Plan 2022	Plan 2023	Plan 2024
1	+ Summe Einzahlungen aus lfd. Verwaltungstätigkeit (o. ao. Ertr. a. Verm.veräuß)	240.000	280.000		285.600	291.200	296.800
2	- Summe Auszahlungen aus lfd. Verwaltungstätigkeit	-293.400	-343.620		-350.400	-357.300	-364.300
3	= Zahlungsmittelüberschuss/-bedarf der Ergebnisrechnung (Saldo Nr. 1 und 2)	-53.400	-63.620		-64.800	-66.100	-67.500
4	+ Einzahlungen aus Investitionszuwendungen						
5	+ Einzahlungen aus Investitionsbeitr. und ähnl. Entgelten für Invest.tätigkeiten						
6	+ Einzahlungen aus der Veräußerung von Sachvermögen						
7	+ Einzahlungen aus der Veräußerung von Finanzvermögen						
8	+ Einzahlungen für sonstige Investitionstätigkeiten						
9	= Einzahlungen aus Investitionstätigkeit (Summe Nr. 4 bis 8)						
10	- Auszahlungen für den Erwerb von Grundstücken und Gebäuden						
11	- Auszahlungen für Baumaßnahmen						
12	- Auszahlungen für den Erwerb von beweglichem Sachvermögen						
13	- Auszahlungen für den Erwerb von Finanzvermögen						
14	- Auszahlungen für Investitionsförderungsmaßnahmen	-2.000	-2.000		-2.000	-2.000	-2.000
15	- Auszahlungen für den Erwerb von immateriellen Vermögensgegenständen		-6.000				
16	= Auszahlungen aus Investitionstätigkeit (Saldo Nr. 10 bis 15)	-2.000	-8.000		-2.000	-2.000	-2.000
17	= Veranschl. Finanzierungsmittelübers./-bedarf aus Invest. (Saldo Nr. 9 und 16)	-2.000	-8.000		-2.000	-2.000	-2.000
18	= Veranschl. Finanzierungsmittelüberschuss/-bedarf (Saldo Nr. 3 und 17)	-55.400	-71.620		-66.800	-68.100	-69.500

Teilhaushalt 5	52.10	Bauen und Umwelt
Produktgruppe		Bauordnung
Produkt	52100000	Bauordnung

Kurzbeschreibung:

Abbildung der Erträge und Aufwendungen der Stadt (insbesondere Personalkosten) für Tätigkeiten für den GVV Markdorf. Hierauf erfolgt eine Kostenerstattung des GV.

Ebenfalls abgebildet wird die Abmangelbeteiligung am GVV in Höhe von 40% (gem. aktuellem Umlegungsschlüssel). Die Kaltmiete für das Gebäude Schlossweg 10 ist hierin nicht berücksichtigt (Standortvorteil).

Auch der Anteil der Stadt Markdorf am Betrieb des gemeinsamen Gutachterausschusses, angesiedelt beim GVV, wird hier abgebildet.

Die genauen Produktinhalte finden sich im Haushaltsplan des GV.

Haushaltsplan 2021 der Stadt Markdorf



Teilergebnishaushalt Produktgruppe 5210 Bauordnung - [THH 5]

Stadt Markdorf

Nr.	Teilergebnishaushalt Ertrags- und Aufwandsarten	Ansatz 2020	Ansatz 2021	Plan 2022	Plan 2023	Plan 2024
1	+ Steuern und ähnliche Abgaben					
2	+ Zuweisungen und Zuwendungen, Umlagen					
3	+ Aufgelöste Investitionszuwendungen und -beiträge					
4	+ Sonstige Transfererträge					
5	+ Entgelte f. öffentl. Leistungen o. Einrichtungen					
6	+ Sonstige privatrechtliche Leistungsentgelte					
7	+ Kostenerstattungen und Kostenumlagen	240.000	280.000	285.600	291.200	296.800
8	+ Zinsen und ähnliche Erträge					
9	+ Aktivierte Eigenleistungen und Bestandveränderg.					
10	+ Sonstige ordentliche Erträge					
11	= Ordentliche Erträge (Summe Nr. 1 bis 10)	240.000	280.000	285.600	291.200	296.800
12	- Personalaufwendungen	-229.200	-269.700	-275.100	-280.500	-285.900
13	- Versorgungsaufwendungen					
14	- Aufwendungen für Sach- und Dienstleistungen	-17.000	-14.720	-15.000	-15.200	-15.600
15	- Abschreibungen	-300	-600	-600	-600	-600
16	- Zinsen und ähnliche Aufwendungen					
17	- Transferaufwendungen		-55.000	-56.100	-57.200	-58.300
18	- Sonstige ordentliche Aufwendungen	-42.200	-3.200	-3.200	-3.400	-3.400
19	= Ordentliche Aufwendungen (Summe Nr. 12 bis 18)	-288.700	-343.220	-350.000	-356.900	-363.800
20	= Veranschlagtes ordentliches Ergebnis (Summe Nr. 11 und 19)	-48.700	-63.220	-64.400	-65.700	-67.000
21	+ Erträge aus internen Leistungen					
22	- Aufwendungen für interne Leistungen		-4.800	-4.900	-5.000	-5.100
23	- kalkulatorische Kosten					
24	= Veranschlagtes kalkulatorisches Ergebnis (Saldo Nr. 21 bis 23)		-4.800	-4.900	-5.000	-5.100
25	= Veranschlagter Nettoressourcenbedarf/-überschuss (Summe Nr. 20 und 24)	-48.700	-68.020	-69.300	-70.700	-72.100

Haushaltsplan 2021 der Stadt Markdorf



Teilfinanzhaushalt einschließlich Finanzplanung Produktgruppe 5210 Bauordnung - [THH 5]

Stadt Markdorf

Nr.	Teilfinanzhaushalt Einzahlungs- und Auszahlungsarten	Ansatz 2020	Ansatz 2021	VE	Plan 2022	Plan 2023	Plan 2024
1	+ Summe Einzahlungen aus lfd. Verwaltungstätigkeit (o. ao. Ertr. a. Verm.veräuß)	240.000	280.000		285.600	291.200	296.800
2	- Summe Auszahlungen aus lfd. Verwaltungstätigkeit	-288.400	-342.620		-349.400	-356.300	-363.200
3	= Zahlungsmittelüberschuss/-bedarf der Ergebnisrechnung (Saldo Nr. 1 und 2)	-48.400	-62.620		-63.800	-65.100	-66.400
4	+ Einzahlungen aus Investitionszuwendungen						
5	+ Einzahlungen aus Investitionsbeitr. und ähnl. Entgelten für Invest.tätigkeiten						
6	+ Einzahlungen aus der Veräußerung von Sachvermögen						
7	+ Einzahlungen aus der Veräußerung von Finanzvermögen						
8	+ Einzahlungen für sonstige Investitionstätigkeiten						
9	= Einzahlungen aus Investitionstätigkeit (Summe Nr. 4 bis 8)						
10	- Auszahlungen für den Erwerb von Grundstücken und Gebäuden						
11	- Auszahlungen für Baumaßnahmen						
12	- Auszahlungen für den Erwerb von beweglichem Sachvermögen						
13	- Auszahlungen für den Erwerb von Finanzvermögen						
14	- Auszahlungen für Investitionsförderungsmaßnahmen	-2.000	-2.000		-2.000	-2.000	-2.000
15	- Auszahlungen für den Erwerb von immateriellen Vermögensgegenständen		-6.000				
16	= Auszahlungen aus Investitionstätigkeit (Saldo Nr. 10 bis 15)	-2.000	-8.000		-2.000	-2.000	-2.000
17	= Veranschl. Finanzierungsmittelübers./- bedarf aus Invest. (Saldo Nr. 9 und 16)	-2.000	-8.000		-2.000	-2.000	-2.000
18	= Veranschl. Finanzierungsmittelüberschuss/- bedarf (Saldo Nr. 3 und 17)	-50.400	-70.620		-65.800	-67.100	-68.400

Haushaltsplan 2021 der Stadt Markdorf



Einzeldarstellung der Investitionsmaßnahmen Produktgruppe 5210 Bauordnung - [THH 5]

Stadt Markdorf

Nr.	Investitionsmaßnahmen Einzahlungs- und Auszahlungsarten	Gesamtang. z. Maßnahme -nachrichtl.-	Ermächtigungs übertragungen aus Vorvorj.	Ansatz 2020	Ansatz 2021	VE
Investition B-5210-001 Erwerb bewegliches Vermögen Bauordnung						
12	- Auszahlungen für den Erwerb von immateriellen Vermögensgegenständen	-6.000	0	0	-6.000	0
13	= Summe der Auszahlungen aus Investitionstätigkeit (Summe Nr. 7 - 12)	-6.000	0	0	-6.000	0
14	= Saldo aus Investitionstätigkeit (Saldo Nr. 6 + 13)	-6.000	0	0	-6.000	0
16	= Gesamtkosten der Maßnahme (Summe Nr. 13 + 15)	-6.000	0	0	-6.000	0
Investition Z-5210-001 Zuschüsse Bauordnungsamt						
11	- Auszahlungen für Investitionsförderungsmaßnahmen	-10.000	0	-2.000	-2.000	0
13	= Summe der Auszahlungen aus Investitionstätigkeit (Summe Nr. 7 - 12)	-10.000	0	-2.000	-2.000	0
14	= Saldo aus Investitionstätigkeit (Saldo Nr. 6 + 13)	-10.000	0	-2.000	-2.000	0
16	= Gesamtkosten der Maßnahme (Summe Nr. 13 + 15)	-10.000	0	-2.000	-2.000	0

Teilhaushalt 5	Bauen und Umwelt
Produktgruppe	52.20 Wohnungsbauförderung und Wohnungsversorgung
Produkt	52200000 Wohnungsbauförderung und Wohnungsversorgung

Kurzbeschreibung

- Förderung des Neu-, Aus- und Umbaus von Mietwohnungen mit staatlichen und kommunalen Fördermitteln wie z. B. zinsverbilligte Darlehen, Zuschüsse, Bürgschaften
- Förderung des Baus und Erwerbs von Wohneigentum mit staatlichen und kommunalen Fördermitteln wie z. B. zinsverbilligte Darlehen, Zuschüsse, Bürgschaften
- Förderung von Modernisierungs- und Energiesparmaßnahmen sowie des Einbaus von Schallschutzfenstern an bestehenden Gebäuden und Wohnungen mit staatlichen und kommunalen Fördermitteln

Allgemeine Ziele:

- Sicherung und Ausweitung des geförderten Wohnungsangebotes
- Nachhaltige Verbesserung der Wohnraumversorgung für einkommensschwächere, am Wohnungsmarkt benachteiligte Personengruppen durch Erwerb und Sicherung von Belegungsrechten
- Dämpfung des Mietanstieges
- Verbesserung der Wohnraumversorgung im Eigentumsbereich insbesondere junger Familien
- Verbesserung und Erhaltung der Wohnqualität des Wohnungsbestandes
- Energieeinsparung und Ressourcenschonung
- Bezahlbare Mieten nach Modernisierung

Haushaltsplan 2021 der Stadt Markdorf



Teilergebnishaushalt Produktgruppe 5220 Wohnungsbauförderung und Wohnungsversorgung - [THH 5]

Stadt Markdorf

Nr.	Teilergebnishaushalt Ertrags- und Aufwandsarten	Ansatz 2020	Ansatz 2021	Plan 2022	Plan 2023	Plan 2024
1	+ Steuern und ähnliche Abgaben					
2	+ Zuweisungen und Zuwendungen, Umlagen					
3	+ Aufgelöste Investitionszuwendungen und -beiträge					
4	+ Sonstige Transfererträge					
5	+ Entgelte f. öffentl. Leistungen o. Einrichtungen					
6	+ Sonstige privatrechtliche Leistungsentgelte					
7	+ Kostenerstattungen und Kostenumlagen					
8	+ Zinsen und ähnliche Erträge					
9	+ Aktivierte Eigenleistungen und Bestandveränderg.					
10	+ Sonstige ordentliche Erträge					
11	= Ordentliche Erträge (Summe Nr. 1 bis 10)					
12	- Personalaufwendungen					
13	- Versorgungsaufwendungen					
14	- Aufwendungen für Sach- und Dienstleistungen					
15	- Abschreibungen					
16	- Zinsen und ähnliche Aufwendungen					
17	- Transferaufwendungen					
18	- Sonstige ordentliche Aufwendungen	-5.000	-1.000	-1.000	-1.000	-1.100
19	= Ordentliche Aufwendungen (Summe Nr. 12 bis 18)	-5.000	-1.000	-1.000	-1.000	-1.100
20	= Veranschlagtes ordentliches Ergebnis (Summe Nr. 11 und 19)	-5.000	-1.000	-1.000	-1.000	-1.100
21	+ Erträge aus internen Leistungen					
22	- Aufwendungen für interne Leistungen					
23	- kalkulatorische Kosten					
24	= Veranschlagtes kalkulatorisches Ergebnis (Saldo Nr. 21 bis 23)					
25	= Veranschlagter Nettoressourcenbedarf/-überschuss (Summe Nr. 20 und 24)	-5.000	-1.000	-1.000	-1.000	-1.100

Haushaltsplan 2021 der Stadt Markdorf



Teilfinanzhaushalt einschließlich Finanzplanung Produktgruppe 5220 Wohnungsbauförderung und Wohnungsversorgung - [THH 5]

Stadt Markdorf

Nr.	Teilfinanzhaushalt Einzahlungs- und Auszahlungsarten	Ansatz 2020	Ansatz 2021	VE	Plan 2022	Plan 2023	Plan 2024
1	+ Summe Einzahlungen aus lfd. Verwaltungstätigkeit (o. ao. Ertr. a. Verm.veräuß)						
2	- Summe Auszahlungen aus lfd. Verwaltungstätigkeit	-5.000	-1.000		-1.000	-1.000	-1.100
3	= Zahlungsmittelüberschuss/-bedarf der Ergebnisrechnung (Saldo Nr. 1 und 2)	-5.000	-1.000		-1.000	-1.000	-1.100
4	+ Einzahlungen aus Investitionszuwendungen						
5	+ Einzahlungen aus Investitionsbeitr. und ähnl. Entgelten für Invest.tätigkeiten						
6	+ Einzahlungen aus der Veräußerung von Sachvermögen						
7	+ Einzahlungen aus der Veräußerung von Finanzvermögen						
8	+ Einzahlungen für sonstige Investitionstätigkeiten						
9	= Einzahlungen aus Investitionstätigkeit (Summe Nr. 4 bis 8)						
10	- Auszahlungen für den Erwerb von Grundstücken und Gebäuden						
11	- Auszahlungen für Baumaßnahmen						
12	- Auszahlungen für den Erwerb von beweglichem Sachvermögen						
13	- Auszahlungen für den Erwerb von Finanzvermögen						
14	- Auszahlungen für Investitionsförderungsmaßnahmen						
15	- Auszahlungen für den Erwerb von immateriellen Vermögensgegenständen						
16	= Auszahlungen aus Investitionstätigkeit (Saldo Nr. 10 bis 15)						
17	= Veransch. Finanzierungsmittelübers./- bedarf aus Invest. (Saldo Nr. 9 und 16)						
18	= Veransch. Finanzierungsmittelüberschuss/- bedarf (Saldo Nr. 3 und 17)	-5.000	-1.000		-1.000	-1.000	-1.100

Teilhaushalt 5	Bauen und Umwelt
Produktgruppe	53.10 Elektrizitätsversorgung
Produkt	53100000 Elektrizitätsversorgung

Kurzbeschreibung

- Vergabe und Erhebung von Konzessionen und Konzessionsabgaben für Strom

Allgemeine Ziele:

- Sicherstellung der Versorgung

Haushaltsplan 2021 der Stadt Markdorf



Teilergebnishaushalt Produktgruppe 5310 Elektrizitätsversorgung - [THH 5]

Stadt Markdorf

Nr.	Teilergebnishaushalt Ertrags- und Aufwandsarten	Ansatz 2020	Ansatz 2021	Plan 2022	Plan 2023	Plan 2024
1	+ Steuern und ähnliche Abgaben					
2	+ Zuweisungen und Zuwendungen, Umlagen					
3	+ Aufgelöste Investitionszuwendungen und -beiträge					
4	+ Sonstige Transfererträge					
5	+ Entgelte f. öffentl. Leistungen o. Einrichtungen					
6	+ Sonstige privatrechtliche Leistungsentgelte					
7	+ Kostenerstattungen und Kostenumlagen					
8	+ Zinsen und ähnliche Erträge					
9	+ Aktivierte Eigenleistungen und Bestandveränderg.					
10	+ Sonstige ordentliche Erträge	400.000	400.000	408.000	416.000	424.000
11	= Ordentliche Erträge (Summe Nr. 1 bis 10)	400.000	400.000	408.000	416.000	424.000
12	- Personalaufwendungen					
13	- Versorgungsaufwendungen					
14	- Aufwendungen für Sach- und Dienstleistungen	-5.500				
15	- Abschreibungen					
16	- Zinsen und ähnliche Aufwendungen					
17	- Transferaufwendungen					
18	- Sonstige ordentliche Aufwendungen					
19	= Ordentliche Aufwendungen (Summe Nr. 12 bis 18)	-5.500				
20	= Veranschlagtes ordentliches Ergebnis (Summe Nr. 11 und 19)	394.500	400.000	408.000	416.000	424.000
21	+ Erträge aus internen Leistungen					
22	- Aufwendungen für interne Leistungen					
23	- kalkulatorische Kosten					
24	= Veranschlagtes kalkulatorisches Ergebnis (Saldo Nr. 21 bis 23)					
25	= Veranschlagter Nettoressourcenbedarf/-überschuss (Summe Nr. 20 und 24)	394.500	400.000	408.000	416.000	424.000

Haushaltsplan 2021 der Stadt Markdorf



Teilfinanzhaushalt einschließlich Finanzplanung Produktgruppe 5310 Elektrizitätsversorgung - [THH 5]

Stadt Markdorf

Nr.	Teilfinanzhaushalt Einzahlungs- und Auszahlungsarten	Ansatz 2020	Ansatz 2021	VE	Plan 2022	Plan 2023	Plan 2024
1	+ Summe Einzahlungen aus lfd. Verwaltungstätigkeit (o. ao. Ertr. a. Verm.veräuß)	400.000	400.000		408.000	416.000	424.000
2	- Summe Auszahlungen aus lfd. Verwaltungstätigkeit	-5.500					
3	= Zahlungsmittelüberschuss/-bedarf der Ergebnisrechnung (Saldo Nr. 1 und 2)	394.500	400.000		408.000	416.000	424.000
4	+ Einzahlungen aus Investitionszuwendungen						
5	+ Einzahlungen aus Investitionsbeitr. und ähnl. Entgelten für Invest.tätigkeiten						
6	+ Einzahlungen aus der Veräußerung von Sachvermögen						
7	+ Einzahlungen aus der Veräußerung von Finanzvermögen						
8	+ Einzahlungen für sonstige Investitionstätigkeiten		32.000		32.000	32.000	32.000
9	= Einzahlungen aus Investitionstätigkeit (Summe Nr. 4 bis 8)		32.000		32.000	32.000	32.000
10	- Auszahlungen für den Erwerb von Grundstücken und Gebäuden						
11	- Auszahlungen für Baumaßnahmen						
12	- Auszahlungen für den Erwerb von beweglichem Sachvermögen						
13	- Auszahlungen für den Erwerb von Finanzvermögen						
14	- Auszahlungen für Investitionsförderungsmaßnahmen						
15	- Auszahlungen für den Erwerb von immateriellen Vermögensgegenständen						
16	= Auszahlungen aus Investitionstätigkeit (Saldo Nr. 10 bis 15)						
17	= Veranschl. Finanzierungsmittelübers./- bedarf aus Invest. (Saldo Nr. 9 und 16)		32.000		32.000	32.000	32.000
18	= Veranschl. Finanzierungsmittelüberschuss/- bedarf (Saldo Nr. 3 und 17)	394.500	432.000		440.000	448.000	456.000

Haushaltsplan 2021 der Stadt Markdorf



Einzeldarstellung der Investitionsmaßnahmen Produktgruppe 5310 Elektrizitätsversorgung - [THH 5]

Stadt Markdorf

Nr.	Investitionsmaßnahmen Einzahlungs- und Auszahlungsarten	Gesamtang. z. Maßnahme- -nachrichtl.-	Ermächtigungs übertragungen aus Vorvorj.	Ansatz 2020	Ansatz 2021	VE
Investition K-8100-001 Trägerdarlehen Gemeindewerke Markdorf						
5	+ Einzahlungen für sonstige Investitionstätigkeit	128.000	0	0	32.000	0
6	= Summe der Einzahlungen aus Investitionstätigkeit (Summe Nr. 1 - 5)	128.000	0	0	32.000	0
14	= Saldo aus Investitionstätigkeit (Saldo Nr. 6 + 13)	128.000	0	0	32.000	0

Teilhaushalt 5		Bauen und Umwelt
Produktgruppe	53.20	Gasversorgung
Produkt	53200000	Gasversorgung

Kurzbeschreibung

- Konzessionsvergabe und –erhebung für Gas

Allgemeine Ziele:

- Sicherstellung der Versorgung

Haushaltsplan 2021 der Stadt Markdorf



Teilergebnishaushalt Produktgruppe 5320 Gasversorgung - [THH 5]

Stadt Markdorf

Nr.	Teilergebnishaushalt Ertrags- und Aufwandsarten	Ansatz 2020	Ansatz 2021	Plan 2022	Plan 2023	Plan 2024
1	+ Steuern und ähnliche Abgaben					
2	+ Zuweisungen und Zuwendungen, Umlagen					
3	+ Aufgelöste Investitionszuwendungen und -beiträge					
4	+ Sonstige Transfererträge					
5	+ Entgelte f. öffentl. Leistungen o. Einrichtungen					
6	+ Sonstige privatrechtliche Leistungsentgelte					
7	+ Kostenerstattungen und Kostenumlagen					
8	+ Zinsen und ähnliche Erträge					
9	+ Aktivierte Eigenleistungen und Bestandveränderg.					
10	+ Sonstige ordentliche Erträge	39.000	39.000	39.800	40.600	41.300
11	= Ordentliche Erträge (Summe Nr. 1 bis 10)	39.000	39.000	39.800	40.600	41.300
12	- Personalaufwendungen					
13	- Versorgungsaufwendungen					
14	- Aufwendungen für Sach- und Dienstleistungen					
15	- Abschreibungen					
16	- Zinsen und ähnliche Aufwendungen					
17	- Transferaufwendungen					
18	- Sonstige ordentliche Aufwendungen					
19	= Ordentliche Aufwendungen (Summe Nr. 12 bis 18)					
20	= Veranschlagtes ordentliches Ergebnis (Summe Nr. 11 und 19)	39.000	39.000	39.800	40.600	41.300
21	+ Erträge aus internen Leistungen					
22	- Aufwendungen für interne Leistungen					
23	- kalkulatorische Kosten					
24	= Veranschlagtes kalkulatorisches Ergebnis (Saldo Nr. 21 bis 23)					
25	= Veranschlagter Nettoressourcenbedarf/-überschuss (Summe Nr. 20 und 24)	39.000	39.000	39.800	40.600	41.300

Haushaltsplan 2021 der Stadt Markdorf



Teilfinanzhaushalt einschließlich Finanzplanung Produktgruppe 5320 Gasversorgung - [THH 5]

Stadt Markdorf

Nr.	Teilfinanzhaushalt Einzahlungs- und Auszahlungsarten	Ansatz 2020	Ansatz 2021	VE	Plan 2022	Plan 2023	Plan 2024
1	+ Summe Einzahlungen aus lfd. Verwaltungstätigkeit (o. ao. Ertr. a. Verm.veräuß)	39.000	39.000		39.800	40.600	41.300
2	- Summe Auszahlungen aus lfd. Verwaltungstätigkeit						
3	= Zahlungsmittelüberschuss/-bedarf der Ergebnisrechnung (Saldo Nr. 1 und 2)	39.000	39.000		39.800	40.600	41.300
4	+ Einzahlungen aus Investitionszuwendungen						
5	+ Einzahlungen aus Investitionsbeitr. und ähnl. Entgelten für Invest.tätigkeiten						
6	+ Einzahlungen aus der Veräußerung von Sachvermögen						
7	+ Einzahlungen aus der Veräußerung von Finanzvermögen						
8	+ Einzahlungen für sonstige Investitionstätigkeiten						
9	= Einzahlungen aus Investitionstätigkeit (Summe Nr. 4 bis 8)						
10	- Auszahlungen für den Erwerb von Grundstücken und Gebäuden						
11	- Auszahlungen für Baumaßnahmen						
12	- Auszahlungen für den Erwerb von beweglichem Sachvermögen						
13	- Auszahlungen für den Erwerb von Finanzvermögen						
14	- Auszahlungen für Investitionsförderungsmaßnahmen						
15	- Auszahlungen für den Erwerb von immateriellen Vermögensgegenständen						
16	= Auszahlungen aus Investitionstätigkeit (Saldo Nr. 10 bis 15)						
17	= Veranschl. Finanzierungsmittelübers./- bedarf aus Invest. (Saldo Nr. 9 und 16)						
18	= Veranschl. Finanzierungsmittelüberschuss/- bedarf (Saldo Nr. 3 und 17)	39.000	39.000		39.800	40.600	41.300

Teilhaushalt 5	Bauen und Umwelt
Produktgruppe	53.30 Wasserversorgung
Produkt	53300000 Wasserversorgung

Kurzbeschreibung -Eigenbetrieb Gemeindewerke Markdorf-

- Gewinnung, Bezug, Aufbereitung, Speicherung und Bereitstellung von Trinkwasser
- Bereitstellung und Unterhaltung des Versorgungsnetzes
- Beseitigung von Störungen und Rohrbrüchen am Trinkwassernetz
- Führung des Leitungskatasters
- Bereitstellung und Unterhaltung der Hausanschlüsse
- Bereitstellung, Unterhaltung und Abrechnung der Wasserzähler
- Abrechnung von Beiträgen und Gebühren
- Mitwirkung bei der Grundwasserdatenbank Baden-Württemberg
- Gewinnung, Bezug, ggf. Aufbereitung, Speicherung von Brauchwasser;
- Bereitstellung und Unterhaltung des Versorgungsnetzes
- Bereitstellung und Unterhaltung der Hausanschlüsse
- Bereitstellung und Abrechnung der Wasserzähler
- Beteiligung an der Netzeigentumsgesellschaft Seeallianz GmbH & Co. KG

Allgemeine Ziele:

- Bereitstellung von Trinkwasser einwandfreier Qualität in der erforderlichen Menge
- Hinwirken auf einen ressourcenschonenden Wasserverbrauch
- Sicherung der Wasservorkommen
- Schonung der vorhandenen Wasserressourcen
- Sicherung des Bedarfs für Beregnungs- und Industriezwecke
- Störungsfreier Betrieb der Wasserversorgung

Die Wasserversorgung sowie die Beteiligung an der Seeallianz wird durch den Eigenbetrieb organisiert.

In der Gemeinderatssitzung vom 24.09.2019 wurde vom Gemeinderat die Anpassung der seit 01.01.2012 unveränderten Wassergebühren beschlossen.

Ebenfalls beschlossen wurde die Einführung einer Konzessionsabgabe die greift, sofern der Eigenbetrieb Gewinne erwirtschaftet.

Zu Beginn des Jahres startete die „Seeallianz“. Eine Netzeigentumsgesellschaft, die sich aus fünf Kommunen und zwei Energieversorgern zusammengeschlossen hat.

Der Bestand an Trägerdarlehen beträgt rd. 2,18 Mio. EUR

Haushaltsplan 2021 der Stadt Markdorf



Teilergebnishaushalt Produktgruppe 5330 Wasserversorgung - [THH 5]

Stadt Markdorf

Nr.	Teilergebnishaushalt Ertrags- und Aufwandsarten	Ansatz 2020	Ansatz 2021	Plan 2022	Plan 2023	Plan 2024
1	+ Steuern und ähnliche Abgaben					
2	+ Zuweisungen und Zuwendungen, Umlagen					
3	+ Aufgelöste Investitionszuwendungen und -beiträge					
4	+ Sonstige Transfererträge					
5	+ Entgelte f. öffentl. Leistungen o. Einrichtungen					
6	+ Sonstige privatrechtliche Leistungsentgelte					
7	+ Kostenerstattungen und Kostenumlagen					
8	+ Zinsen und ähnliche Erträge					
9	+ Aktivierte Eigenleistungen und Bestandveränderg.					
10	+ Sonstige ordentliche Erträge					
11	= Ordentliche Erträge (Summe Nr. 1 bis 10)					
12	- Personalaufwendungen					
13	- Versorgungsaufwendungen					
14	- Aufwendungen für Sach- und Dienstleistungen					
15	- Abschreibungen					
16	- Zinsen und ähnliche Aufwendungen					
17	- Transferaufwendungen					
18	- Sonstige ordentliche Aufwendungen					
19	= Ordentliche Aufwendungen (Summe Nr. 12 bis 18)					
20	= Veranschlagtes ordentliches Ergebnis (Summe Nr. 11 und 19)					
21	+ Erträge aus internen Leistungen					
22	- Aufwendungen für interne Leistungen					
23	- kalkulatorische Kosten					
24	= Veranschlagtes kalkulatorisches Ergebnis (Saldo Nr. 21 bis 23)					
25	= Veranschlagter Nettoressourcenbedarf/-überschuss (Summe Nr. 20 und 24)					

Haushaltsplan 2021 der Stadt Markdorf



Teilfinanzhaushalt einschließlich Finanzplanung Produktgruppe 5330 Wasserversorgung - [THH 5]

Stadt Markdorf

Nr.	Teilfinanzhaushalt Einzahlungs- und Auszahlungsarten	Ansatz 2020	Ansatz 2021	VE	Plan 2022	Plan 2023	Plan 2024
1	+ Summe Einzahlungen aus lfd. Verwaltungstätigkeit (o. ao. Ertr. a. Verm.veräuß)						
2	- Summe Auszahlungen aus lfd. Verwaltungstätigkeit						
3	= Zahlungsmittelüberschuss/-bedarf der Ergebnisrechnung (Saldo Nr. 1 und 2)						
4	+ Einzahlungen aus Investitionszuwendungen						
5	+ Einzahlungen aus Investitionsbeitr. und ähnl. Entgelten für Invest.tätigkeiten						
6	+ Einzahlungen aus der Veräußerung von Sachvermögen						
7	+ Einzahlungen aus der Veräußerung von Finanzvermögen						
8	+ Einzahlungen für sonstige Investitionstätigkeiten	34.400	68.800		69.200	70.000	70.800
9	= Einzahlungen aus Investitionstätigkeit (Summe Nr. 4 bis 8)	34.400	68.800		69.200	70.000	70.800
10	- Auszahlungen für den Erwerb von Grundstücken und Gebäuden						
11	- Auszahlungen für Baumaßnahmen						
12	- Auszahlungen für den Erwerb von beweglichem Sachvermögen						
13	- Auszahlungen für den Erwerb von Finanzvermögen	-800.000	-777.400				
14	- Auszahlungen für Investitionsförderungsmaßnahmen						
15	- Auszahlungen für den Erwerb von immateriellen Vermögensgegenständen						
16	= Auszahlungen aus Investitionstätigkeit (Saldo Nr. 10 bis 15)	-800.000	-777.400				
17	= Veranschl. Finanzierungsmittelübers./- bedarf aus Invest. (Saldo Nr. 9 und 16)	-765.600	-708.600		69.200	70.000	70.800
18	= Veranschl. Finanzierungsmittelüberschuss/- bedarf (Saldo Nr. 3 und 17)	-765.600	-708.600		69.200	70.000	70.800

Haushaltsplan 2021 der Stadt Markdorf



Einzeldarstellung der Investitionsmaßnahmen Produktgruppe 5330 Wasserversorgung - [THH 5]

Stadt Markdorf

Nr.	Investitionsmaßnahmen Einzahlungs- und Auszahlungsarten	Gesamtang. z. Maßnahme -nachrichtl.-	Ermächtigungs übertragungen aus Vorvorj.	Ansatz 2020	Ansatz 2021	VE
Investition K-8150-001 Trägerdarlehen Wasserversorgung						
5	+ Einzahlungen für sonstige Investitionstätigkeit	177.200	0	34.400	34.800	0
6	= Summe der Einzahlungen aus Investitionstätigkeit (Summe Nr. 1 - 5)	177.200	0	34.400	34.800	0
10	- Auszahlungen für den Erwerb von Finanzvermögen	-800.000	0	-800.000	0	0
13	= Summe der Auszahlungen aus Investitionstätigkeit (Summe Nr. 7 - 12)	-800.000	0	-800.000	0	0
14	= Saldo aus Investitionstätigkeit (Saldo Nr. 6 + 13)	-622.800	0	-765.600	34.800	0
16	= Gesamtkosten der Maßnahme (Summe Nr. 13 + 15)	-800.000	0	-800.000	0	0
Investition K-8150-002 Trägerdarlehen Wasserversorgung Nr. 01/21						
5	+ Einzahlungen für sonstige Investitionstätigkeit	136.000	0	0	34.000	0
6	= Summe der Einzahlungen aus Investitionstätigkeit (Summe Nr. 1 - 5)	136.000	0	0	34.000	0
10	- Auszahlungen für den Erwerb von Finanzvermögen	-777.400	0	0	-777.400	0
13	= Summe der Auszahlungen aus Investitionstätigkeit (Summe Nr. 7 - 12)	-777.400	0	0	-777.400	0
14	= Saldo aus Investitionstätigkeit (Saldo Nr. 6 + 13)	-641.400	0	0	-743.400	0
16	= Gesamtkosten der Maßnahme (Summe Nr. 13 + 15)	-777.400	0	0	-777.400	0

Teilhaushalt 5	53.40	Bauen und Umwelt
Produktgruppe		Fernwärmeversorgung
Produkt	53400000	Fernwärmeversorgung

Kurzbeschreibung

- Versorgung mit Wärmeenergie

Allgemeine Ziele:

- Sicherstellen der Versorgung

Haushaltsplan 2021 der Stadt Markdorf



Teilergebnishaushalt Produktgruppe 5340 Fernwärmeversorgung - [THH 5]

Stadt Markdorf

Nr.	Teilergebnishaushalt Ertrags- und Aufwandsarten	Ansatz 2020	Ansatz 2021	Plan 2022	Plan 2023	Plan 2024
1	+ Steuern und ähnliche Abgaben					
2	+ Zuweisungen und Zuwendungen, Umlagen					
3	+ Aufgelöste Investitionszuwendungen und -beiträge					
4	+ Sonstige Transfererträge					
5	+ Entgelte f. öffentl. Leistungen o. Einrichtungen					
6	+ Sonstige privatrechtliche Leistungsentgelte					
7	+ Kostenerstattungen und Kostenumlagen					
8	+ Zinsen und ähnliche Erträge					
9	+ Aktivierte Eigenleistungen und Bestandveränderg.					
10	+ Sonstige ordentliche Erträge					
11	= Ordentliche Erträge (Summe Nr. 1 bis 10)					
12	- Personalaufwendungen					
13	- Versorgungsaufwendungen					
14	- Aufwendungen für Sach- und Dienstleistungen					
15	- Abschreibungen	-200	-200	-200	-200	-200
16	- Zinsen und ähnliche Aufwendungen					
17	- Transferaufwendungen					
18	- Sonstige ordentliche Aufwendungen					
19	= Ordentliche Aufwendungen (Summe Nr. 12 bis 18)	-200	-200	-200	-200	-200
20	= Veranschlagtes ordentliches Ergebnis (Summe Nr. 11 und 19)	-200	-200	-200	-200	-200
21	+ Erträge aus internen Leistungen					
22	- Aufwendungen für interne Leistungen					
23	- kalkulatorische Kosten					
24	= Veranschlagtes kalkulatorisches Ergebnis (Saldo Nr. 21 bis 23)					
25	= Veranschlagter Nettoressourcenbedarf/-überschuss (Summe Nr. 20 und 24)	-200	-200	-200	-200	-200

Haushaltsplan 2021 der Stadt Markdorf



Teilfinanzhaushalt einschließlich Finanzplanung Produktgruppe 5340 Fernwärmeversorgung - [THH 5]

Stadt Markdorf

Nr.	Teilfinanzhaushalt Einzahlungs- und Auszahlungsarten	Ansatz 2020	Ansatz 2021	VE	Plan 2022	Plan 2023	Plan 2024
1	+ Summe Einzahlungen aus lfd. Verwaltungstätigkeit (o. ao. Ertr. a. Verm.veräuß)						
2	- Summe Auszahlungen aus lfd. Verwaltungstätigkeit						
3	= Zahlungsmittelüberschuss/-bedarf der Ergebnisrechnung (Saldo Nr. 1 und 2)						
4	+ Einzahlungen aus Investitionszuwendungen						
5	+ Einzahlungen aus Investitionsbeitr. und ähnl. Entgelten für Invest.tätigkeiten						
6	+ Einzahlungen aus der Veräußerung von Sachvermögen						
7	+ Einzahlungen aus der Veräußerung von Finanzvermögen						
8	+ Einzahlungen für sonstige Investitionstätigkeiten						
9	= Einzahlungen aus Investitionstätigkeit (Summe Nr. 4 bis 8)						
10	- Auszahlungen für den Erwerb von Grundstücken und Gebäuden						
11	- Auszahlungen für Baumaßnahmen						
12	- Auszahlungen für den Erwerb von beweglichem Sachvermögen						
13	- Auszahlungen für den Erwerb von Finanzvermögen						
14	- Auszahlungen für Investitionsförderungsmaßnahmen						
15	- Auszahlungen für den Erwerb von immateriellen Vermögensgegenständen						
16	= Auszahlungen aus Investitionstätigkeit (Saldo Nr. 10 bis 15)						
17	= Veranschl. Finanzierungsmittelübers./- bedarf aus Invest. (Saldo Nr. 9 und 16)						
18	= Veranschl. Finanzierungsmittelüberschuss/- bedarf (Saldo Nr. 3 und 17)						

Teilhaushalt 5	Bauen und Umwelt
Produktgruppe	53.60 Telekommunikation/Breitband
Produkt	53600000 Telekommunikation/Breitband

Kurzbeschreibung

- Planung, Herstellung und Betrieb von Netzen, Leitungen, Leerrohren u. ä. zur Breitbandversorgung von Einwohnern und Firmen
- Koordination mit Netzbetreibern / TK-Dienstleistern, anderen Kommunen, Land und Bund
- Initiierung / Koordination von und Beteiligung an Geschäfts- und Trägermodellen gemeinsam mit Einwohnern, Unternehmen, Organisationen zur Umsetzung von Breitbandausbauprojekten
- Beteiligung am interkommunalen Breitbandverband komm.Pakt.Net
- Betrieb von WLAN-Hotspots für die Allgemeinheit

Allgemeine Ziele:

- Schaffung und Sicherstellung eines möglichst flächendeckenden und allgemeinen Zugangs zur Breitbandtechnologie für alle Einwohner und Firmen innerhalb der Kommune

Die Stadt hat zum Ziel, eine möglichst flächendeckende Versorgung der Bürger mit Breitband zu erreichen. Um dieses Ziel zu erreichen wird der Ausbau jährlich vorangetrieben und bei Straßenbauprojekten werden bereits jetzt Leerrohre für eine künftige Verlegung von Breitbandnetzen eingebaut.

Im Frühjahr 2021 werden die Planungen des Regionalverbandes zum weiteren Vorgehen beim Ausbau der Breitbandversorgung in Leimbach näher beleuchtet werden.

Haushaltsplan 2021 der Stadt Markdorf



Teilergebnishaushalt Produktgruppe 5360 Telekommunikationseinrichtungen - [THH 5]

Stadt Markdorf

Nr.	Teilergebnishaushalt Ertrags- und Aufwandsarten	Ansatz 2020	Ansatz 2021	Plan 2022	Plan 2023	Plan 2024
1	+ Steuern und ähnliche Abgaben					
2	+ Zuweisungen und Zuwendungen, Umlagen					
3	+ Aufgelöste Investitionszuwendungen und -beiträge					
4	+ Sonstige Transfererträge					
5	+ Entgelte f. öffentl. Leistungen o. Einrichtungen					
6	+ Sonstige privatrechtliche Leistungsentgelte					
7	+ Kostenerstattungen und Kostenumlagen					
8	+ Zinsen und ähnliche Erträge					
9	+ Aktivierte Eigenleistungen und Bestandveränderg.					
10	+ Sonstige ordentliche Erträge					
11	= Ordentliche Erträge (Summe Nr. 1 bis 10)					
12	- Personalaufwendungen					
13	- Versorgungsaufwendungen					
14	- Aufwendungen für Sach- und Dienstleistungen					
15	- Abschreibungen	-4.300	-5.650	-5.800	-5.900	-6.000
16	- Zinsen und ähnliche Aufwendungen					
17	- Transferaufwendungen					
18	- Sonstige ordentliche Aufwendungen	-30.000	-30.000	-30.600	-31.200	-31.800
19	= Ordentliche Aufwendungen (Summe Nr. 12 bis 18)	-34.300	-35.650	-36.400	-37.100	-37.800
20	= Veranschlagtes ordentliches Ergebnis (Summe Nr. 11 und 19)	-34.300	-35.650	-36.400	-37.100	-37.800
21	+ Erträge aus internen Leistungen					
22	- Aufwendungen für interne Leistungen					
23	- kalkulatorische Kosten					
24	= Veranschlagtes kalkulatorisches Ergebnis (Saldo Nr. 21 bis 23)					
25	= Veranschlagter Nettoressourcenbedarf/-überschuss (Summe Nr. 20 und 24)	-34.300	-35.650	-36.400	-37.100	-37.800

Haushaltsplan 2021 der Stadt Markdorf



Teilfinanzhaushalt einschließlich Finanzplanung Produktgruppe 5360 Telekommunikationseinrichtungen - [THH 5]

Stadt Markdorf

Nr.	Teilfinanzhaushalt Einzahlungs- und Auszahlungsarten	Ansatz 2020	Ansatz 2021	VE	Plan 2022	Plan 2023	Plan 2024
1	+ Summe Einzahlungen aus lfd. Verwaltungstätigkeit (o. ao. Ertr. a. Verm.veräuß)						
2	- Summe Auszahlungen aus lfd. Verwaltungstätigkeit	-30.000	-30.000		-30.600	-31.200	-31.800
3	= Zahlungsmittelüberschuss/-bedarf der Ergebnisrechnung (Saldo Nr. 1 und 2)	-30.000	-30.000		-30.600	-31.200	-31.800
4	+ Einzahlungen aus Investitionszuwendungen		95.000		56.000	56.000	56.000
5	+ Einzahlungen aus Investitionsbeitr. und ähnl. Entgelten für Invest.tätigkeiten						
6	+ Einzahlungen aus der Veräußerung von Sachvermögen						
7	+ Einzahlungen aus der Veräußerung von Finanzvermögen						
8	+ Einzahlungen für sonstige Investitionstätigkeiten						
9	= Einzahlungen aus Investitionstätigkeit (Summe Nr. 4 bis 8)		95.000		56.000	56.000	56.000
10	- Auszahlungen für den Erwerb von Grundstücken und Gebäuden						
11	- Auszahlungen für Baumaßnahmen	-215.000	-135.000		-80.000	-80.000	-80.000
12	- Auszahlungen für den Erwerb von beweglichem Sachvermögen						
13	- Auszahlungen für den Erwerb von Finanzvermögen	-25.000					
14	- Auszahlungen für Investitionsförderungsmaßnahmen	-35.000					
15	- Auszahlungen für den Erwerb von immateriellen Vermögensgegenständen						
16	= Auszahlungen aus Investitionstätigkeit (Saldo Nr. 10 bis 15)	-275.000	-135.000		-80.000	-80.000	-80.000
17	= Veranschl. Finanzierungsmittelübers./- bedarf aus Invest. (Saldo Nr. 9 und 16)	-275.000	-40.000		-24.000	-24.000	-24.000
18	= Veranschl. Finanzierungsmittelüberschuss/- bedarf (Saldo Nr. 3 und 17)	-305.000	-70.000		-54.600	-55.200	-55.800

Haushaltsplan 2021 der Stadt Markdorf



Einzeldarstellung der Investitionsmaßnahmen Produktgruppe 5360 Telekommunikationseinrichtungen - [THH 5]

Stadt Markdorf

Nr.	Investitionsmaßnahmen Einzahlungs- und Auszahlungsarten	Gesamtang. z. Maßnahme -nachrichtl.-	Ermächtigungs übertragungen aus Vorvorj.	Ansatz 2020	Ansatz 2021	VE
Investition T-5360-001 Tiefbau Ausbau Breitbandversorgung						
8	- Auszahlungen für Baumaßnahmen	-555.000	0	-215.000	-100.000	0
13	= Summe der Auszahlungen aus Investitionstätigkeit (Summe Nr. 7 - 12)	-555.000	0	-215.000	-100.000	0
14	= Saldo aus Investitionstätigkeit (Saldo Nr. 6 + 13)	-555.000	0	-215.000	-100.000	0
16	= Gesamtkosten der Maßnahme (Summe Nr. 13 + 15)	-555.000	0	-215.000	-100.000	0
Investition T-5360-003 Tiefbau Breitband Möggenweiler						
8	- Auszahlungen für Baumaßnahmen	-10.000	0	0	-10.000	0
13	= Summe der Auszahlungen aus Investitionstätigkeit (Summe Nr. 7 - 12)	-10.000	0	0	-10.000	0
14	= Saldo aus Investitionstätigkeit (Saldo Nr. 6 + 13)	-10.000	0	0	-10.000	0
16	= Gesamtkosten der Maßnahme (Summe Nr. 13 + 15)	-10.000	0	0	-10.000	0
Investition T-5360-005 Tiefbau Breitband Torkelhalden						
8	- Auszahlungen für Baumaßnahmen	-25.000	0	0	-25.000	0
13	= Summe der Auszahlungen aus Investitionstätigkeit (Summe Nr. 7 - 12)	-25.000	0	0	-25.000	0
14	= Saldo aus Investitionstätigkeit (Saldo Nr. 6 + 13)	-25.000	0	0	-25.000	0
16	= Gesamtkosten der Maßnahme (Summe Nr. 13 + 15)	-25.000	0	0	-25.000	0
Investition Z-5360-001 Zuschuss Ausbau Breitbandversorgung						
1	+ Einzahlungen aus Investitionszuwendungen	263.000	0	0	95.000	0
6	= Summe der Einzahlungen aus Investitionstätigkeit (Summe Nr. 1 - 5)	263.000	0	0	95.000	0
10	- Auszahlungen für den Erwerb von Finanzvermögen	-25.000	0	-25.000	0	0
13	= Summe der Auszahlungen aus Investitionstätigkeit (Summe Nr. 7 - 12)	-25.000	0	-25.000	0	0
14	= Saldo aus Investitionstätigkeit (Saldo Nr. 6 + 13)	238.000	0	-25.000	95.000	0
16	= Gesamtkosten der Maßnahme (Summe Nr. 13 + 15)	-25.000	0	-25.000	0	0

Teilhaushalt 5	53.70	Bauen und Umwelt
Produktgruppe		Abfallwirtschaft
Produkt	53700000	Abfallwirtschaft

Kurzbeschreibung

- Annahme (Bringsystem) von:
 - Grüngut
 - Wertstoffe
 - Problemstoffe
 - Sonstige Abfälle

Allgemeine Ziele:

- Förderung der Kreislaufwirtschaft zur Schonung der natürlichen Ressourcen
- Schutz von Mensch und Umwelt bei der Verwertung von Abfällen und Wertstoffen

Das Landratsamt betreibt den Wertstoffhof in der Kommune. Die Bürger haben hier die Möglichkeit, freitags und samstags ihre Wert- und Problemstoffe sowie Grünschnitt abzugeben.

Ende 2018 wurde der Wertstoffhof vom bisherigen Standort am Bildungszentrum in das neue GG Riedwiesen verlegt. Eine endgültige Lösung der Standortfrage ist im Gebiet „Oberfischbach“ angestrebt.

Haushaltsplan 2021 der Stadt Markdorf



Teilergebnishaushalt Produktgruppe 5370 Abfallwirtschaft - [THH 5]

Stadt Markdorf

Nr.	Teilergebnishaushalt Ertrags- und Aufwandsarten	Ansatz 2020	Ansatz 2021	Plan 2022	Plan 2023	Plan 2024
1	+ Steuern und ähnliche Abgaben					
2	+ Zuweisungen und Zuwendungen, Umlagen					
3	+ Aufgelöste Investitionszuwendungen und -beiträge					
4	+ Sonstige Transfererträge					
5	+ Entgelte f. öffentl. Leistungen o. Einrichtungen					
6	+ Sonstige privatrechtliche Leistungsentgelte					
7	+ Kostenerstattungen und Kostenumlagen					
8	+ Zinsen und ähnliche Erträge					
9	+ Aktivierte Eigenleistungen und Bestandveränderg.					
10	+ Sonstige ordentliche Erträge					
11	= Ordentliche Erträge (Summe Nr. 1 bis 10)					
12	- Personalaufwendungen					
13	- Versorgungsaufwendungen					
14	- Aufwendungen für Sach- und Dienstleistungen					
15	- Abschreibungen	-5.000				
16	- Zinsen und ähnliche Aufwendungen					
17	- Transferaufwendungen					
18	- Sonstige ordentliche Aufwendungen					
19	= Ordentliche Aufwendungen (Summe Nr. 12 bis 18)	-5.000				
20	= Veranschlagtes ordentliches Ergebnis (Summe Nr. 11 und 19)	-5.000				
21	+ Erträge aus internen Leistungen					
22	- Aufwendungen für interne Leistungen					
23	- kalkulatorische Kosten					
24	= Veranschlagtes kalkulatorisches Ergebnis (Saldo Nr. 21 bis 23)					
25	= Veranschlagter Nettoressourcenbedarf/-überschuss (Summe Nr. 20 und 24)	-5.000				

Haushaltsplan 2021 der Stadt Markdorf



Teilfinanzhaushalt einschließlich Finanzplanung Produktgruppe 5370 Abfallwirtschaft - [THH 5]

Stadt Markdorf

Nr.	Teilfinanzhaushalt Einzahlungs- und Auszahlungsarten	Ansatz 2020	Ansatz 2021	VE	Plan 2022	Plan 2023	Plan 2024
1	+ Summe Einzahlungen aus lfd. Verwaltungstätigkeit (o. ao. Ertr. a. Verm.veräuß)						
2	- Summe Auszahlungen aus lfd. Verwaltungstätigkeit						
3	= Zahlungsmittelüberschuss/-bedarf der Ergebnisrechnung (Saldo Nr. 1 und 2)						
4	+ Einzahlungen aus Investitionszuwendungen						
5	+ Einzahlungen aus Investitionsbeitr. und ähnl. Entgelten für Invest.tätigkeiten						
6	+ Einzahlungen aus der Veräußerung von Sachvermögen						
7	+ Einzahlungen aus der Veräußerung von Finanzvermögen						
8	+ Einzahlungen für sonstige Investitionstätigkeiten						
9	= Einzahlungen aus Investitionstätigkeit (Summe Nr. 4 bis 8)						
10	- Auszahlungen für den Erwerb von Grundstücken und Gebäuden						
11	- Auszahlungen für Baumaßnahmen	-140.000					
12	- Auszahlungen für den Erwerb von beweglichem Sachvermögen						
13	- Auszahlungen für den Erwerb von Finanzvermögen						
14	- Auszahlungen für Investitionsförderungsmaßnahmen						
15	- Auszahlungen für den Erwerb von immateriellen Vermögensgegenständen						
16	= Auszahlungen aus Investitionstätigkeit (Saldo Nr. 10 bis 15)	-140.000					
17	= Veranschl. Finanzierungsmittelübers./- bedarf aus Invest. (Saldo Nr. 9 und 16)	-140.000					
18	= Veranschl. Finanzierungsmittelüberschuss/- bedarf (Saldo Nr. 3 und 17)	-140.000					

Haushaltsplan 2021 der Stadt Markdorf



Einzeldarstellung der Investitionsmaßnahmen Produktgruppe 5370 Abfallwirtschaft - [THH 5]

Stadt Markdorf

Nr.	Investitionsmaßnahmen Einzahlungs- und Auszahlungsarten	Gesamtang. z. Maßnahme -nachrichtl.-	Ermächtigungs übertragungen aus Vorvorj.	Ansatz 2020	Ansatz 2021	VE
Investition T-5370-001 Tiefbau Verlegung GG Riedwiesen						
8	- Auszahlungen für Baumaßnahmen	-140.000	0	-140.000	0	0
13	= Summe der Auszahlungen aus Investitionstätigkeit (Summe Nr. 7 - 12)	-140.000	0	-140.000	0	0
14	= Saldo aus Investitionstätigkeit (Saldo Nr. 6 + 13)	-140.000	0	-140.000	0	0
16	= Gesamtkosten der Maßnahme (Summe Nr. 13 + 15)	-140.000	0	-140.000	0	0

Teilhaushalt 5	Bauen und Umwelt
Produktgruppe	53.80 Abwasserbeseitigung
Produkt	53800000 Abwasserbeseitigung

Kurzbeschreibung **-Eigenbetrieb-**

- Bereitstellung, Betrieb und Unterhaltung von Kanälen, Regenbecken und Pumpwerken, einschl. Führung des Kanalkatasters, sowie Globalberechnungen, Gebührenkalkulation und Beitrags- und Gebührenveranlagungen
- Sammlung und Ableitung aller anfallenden Abwässer aus Haushalt, Gewerbe und Industrie zu Anlagen der Abwasserreinigung und Regenwasserbehandlung mit Entlastungseinrichtungen in den Vorfluter nach dem Stand der Technik
- Umlagen abrechnen mit dem AZV Lipbach-Bodensee und dem AZV Obere Seefelder-Aach
- Bau- und Unterhaltungsleistungen im Rahmen der Eigenkontrollverordnung

Allgemeine Ziele:

- Ermöglichung einer zentralisierten Abwasserbeseitigung nach dem Stand der Technik
- Anschluss aller Abwassereinleiter an die zentrale Abwasserbeseitigung

Die Abwassergebühren wurden in der Gemeinderatssitzung vom 24.09.2019 neu beschlossen.

Für die Stadt Markdorf sowie den Ortsteilen Riedheim, Leimbach und Hepbach erfolgt die Abwasserreinigung über den AZV Lipbach-Bodensee, für den Ortsteil Ittendorf über den AZV Obere Seefelder-Aach.

Im Haushalt der Stadt werden lediglich die gewährten Trägerdarlehen über rund 6,2 Millionen EUR dargestellt, wovon 2,3 Mio. EUR in 2021 neu gewährt werden. Der operative Betrieb befindet sich im Haushalt des Eigenbetriebs.

Haushaltsplan 2021 der Stadt Markdorf



Teilergebnishaushalt Produktgruppe 5380 Abwasserbeseitigung - [THH 5]

Stadt Markdorf

Nr.	Teilergebnishaushalt Ertrags- und Aufwandsarten	Ansatz 2020	Ansatz 2021	Plan 2022	Plan 2023	Plan 2024
1	+ Steuern und ähnliche Abgaben					
2	+ Zuweisungen und Zuwendungen, Umlagen					
3	+ Aufgelöste Investitionszuwendungen und -beiträge					
4	+ Sonstige Transfererträge					
5	+ Entgelte f. öffentl. Leistungen o. Einrichtungen					
6	+ Sonstige privatrechtliche Leistungsentgelte					
7	+ Kostenerstattungen und Kostenumlagen					
8	+ Zinsen und ähnliche Erträge					
9	+ Aktivierte Eigenleistungen und Bestandveränderg.					
10	+ Sonstige ordentliche Erträge					
11	= Ordentliche Erträge (Summe Nr. 1 bis 10)					
12	- Personalaufwendungen					
13	- Versorgungsaufwendungen					
14	- Aufwendungen für Sach- und Dienstleistungen					
15	- Abschreibungen					
16	- Zinsen und ähnliche Aufwendungen					
17	- Transferaufwendungen					
18	- Sonstige ordentliche Aufwendungen					
19	= Ordentliche Aufwendungen (Summe Nr. 12 bis 18)					
20	= Veranschlagtes ordentliches Ergebnis (Summe Nr. 11 und 19)					
21	+ Erträge aus internen Leistungen					
22	- Aufwendungen für interne Leistungen					
23	- kalkulatorische Kosten					
24	= Veranschlagtes kalkulatorisches Ergebnis (Saldo Nr. 21 bis 23)					
25	= Veranschlagter Nettoressourcenbedarf/-überschuss (Summe Nr. 20 und 24)					

Haushaltsplan 2021 der Stadt Markdorf



Teilfinanzhaushalt einschließlich Finanzplanung Produktgruppe 5380 Abwasserbeseitigung - [THH 5]

Stadt Markdorf

Nr.	Teilfinanzhaushalt Einzahlungs- und Auszahlungsarten	Ansatz 2020	Ansatz 2021	VE	Plan 2022	Plan 2023	Plan 2024
1	+ Summe Einzahlungen aus lfd. Verwaltungstätigkeit (o. ao. Ertr. a. Verm.veräuß)						
2	- Summe Auszahlungen aus lfd. Verwaltungstätigkeit						
3	= Zahlungsmittelüberschuss/-bedarf der Ergebnisrechnung (Saldo Nr. 1 und 2)						
4	+ Einzahlungen aus Investitionszuwendungen						
5	+ Einzahlungen aus Investitionsbeitr. und ähnl. Entgelten für Invest.tätigkeiten						
6	+ Einzahlungen aus der Veräußerung von Sachvermögen						
7	+ Einzahlungen aus der Veräußerung von Finanzvermögen						
8	+ Einzahlungen für sonstige Investitionstätigkeiten	229.000	346.000		348.000	350.000	352.000
9	= Einzahlungen aus Investitionstätigkeit (Summe Nr. 4 bis 8)	229.000	346.000		348.000	350.000	352.000
10	- Auszahlungen für den Erwerb von Grundstücken und Gebäuden						
11	- Auszahlungen für Baumaßnahmen						
12	- Auszahlungen für den Erwerb von beweglichem Sachvermögen						
13	- Auszahlungen für den Erwerb von Finanzvermögen	-4.000.000	-2.413.200				
14	- Auszahlungen für Investitionsförderungsmaßnahmen						
15	- Auszahlungen für den Erwerb von immateriellen Vermögensgegenständen						
16	= Auszahlungen aus Investitionstätigkeit (Saldo Nr. 10 bis 15)	-4.000.000	-2.413.200				
17	= Veranschl. Finanzierungsmittelübers./- bedarf aus Invest. (Saldo Nr. 9 und 16)	-3.771.000	-2.067.200		348.000	350.000	352.000
18	= Veranschl. Finanzierungsmittelüberschuss/- bedarf (Saldo Nr. 3 und 17)	-3.771.000	-2.067.200		348.000	350.000	352.000

Haushaltsplan 2021 der Stadt Markdorf



Einzeldarstellung der Investitionsmaßnahmen Produktgruppe 5380 Abwasserbeseitigung - [THH 5]

Stadt Markdorf

Nr.	Investitionsmaßnahmen Einzahlungs- und Auszahlungsarten	Gesamtang. z. Maßnahme -nachrichtl.-	Ermächtigungs übertragungen aus Vorvorj.	Ansatz 2020	Ansatz 2021	VE
Investition K-7000-001 Trägerdarlehen Eigenbetrieb Abwasser Nr. 1						
5	+ Einzahlungen für sonstige Investitionstätigkeit	1.165.000	0	229.000	231.000	0
6	= Summe der Einzahlungen aus Investitionstätigkeit (Summe Nr. 1 - 5)	1.165.000	0	229.000	231.000	0
10	- Auszahlungen für den Erwerb von Finanzvermögen	-4.000.000	0	-4.000.000	0	0
13	= Summe der Auszahlungen aus Investitionstätigkeit (Summe Nr. 7 - 12)	-4.000.000	0	-4.000.000	0	0
14	= Saldo aus Investitionstätigkeit (Saldo Nr. 6 + 13)	-2.835.000	0	-3.771.000	231.000	0
16	= Gesamtkosten der Maßnahme (Summe Nr. 13 + 15)	-4.000.000	0	-4.000.000	0	0
Investition K-7000-003 Trägerdarlehen Abwasser Nr. 01/21						
5	+ Einzahlungen für sonstige Investitionstätigkeit	460.000	0	0	115.000	0
6	= Summe der Einzahlungen aus Investitionstätigkeit (Summe Nr. 1 - 5)	460.000	0	0	115.000	0
10	- Auszahlungen für den Erwerb von Finanzvermögen	-2.413.200	0	0	-2.413.200	0
13	= Summe der Auszahlungen aus Investitionstätigkeit (Summe Nr. 7 - 12)	-2.413.200	0	0	-2.413.200	0
14	= Saldo aus Investitionstätigkeit (Saldo Nr. 6 + 13)	-1.953.200	0	0	-2.298.200	0
16	= Gesamtkosten der Maßnahme (Summe Nr. 13 + 15)	-2.413.200	0	0	-2.413.200	0

Haushaltsplan 2021 der Stadt Markdorf



Teilergebnishaushalt Produktbereich 54 Verkehrsflächen und -anlagen, ÖPNV

Stadt Markdorf

Nr.	Teilergebnishaushalt Ertrags- und Aufwandsarten	Ansatz 2020	Ansatz 2021	Plan 2022	Plan 2023	Plan 2024
1	+ Steuern und ähnliche Abgaben					
2	+ Zuweisungen und Zuwendungen, Umlagen	96.550	128.550	131.100	133.700	136.300
3	+ Aufgelöste Investitionszuwendungen und -beiträge	724.950	739.275	754.100	768.800	783.600
4	+ Sonstige Transfererträge					
5	+ Entgelte f. öffentl. Leistungen o. Einrichtungen					
6	+ Sonstige privatrechtliche Leistungsentgelte	7.850	7.850	8.100	8.200	8.400
7	+ Kostenerstattungen und Kostenumlagen	20.000	20.000	20.400	20.800	21.200
8	+ Zinsen und ähnliche Erträge					
9	+ Aktivierte Eigenleistungen und Bestandveränderg.					
10	+ Sonstige ordentliche Erträge					
11	= Ordentliche Erträge (Summe Nr. 1 bis 10)	849.350	895.675	913.700	931.500	949.500
12	- Personalaufwendungen		-149.900	-152.900	-155.900	-158.900
13	- Versorgungsaufwendungen					
14	- Aufwendungen für Sach- und Dienstleistungen	-840.550	-687.460	-713.900	-726.800	-740.100
15	- Abschreibungen	-1.089.550	-1.188.750	-1.212.500	-1.250.300	-1.278.200
16	- Zinsen und ähnliche Aufwendungen					
17	- Transferaufwendungen	-6.000	-6.000	-6.100	-6.200	-6.400
18	- Sonstige ordentliche Aufwendungen	-578.500	-570.600	-597.300	-609.000	-620.700
19	= Ordentliche Aufwendungen (Summe Nr. 12 bis 18)	-2.514.600	-2.602.710	-2.682.700	-2.748.200	-2.804.300
20	= Veranschlagtes ordentliches Ergebnis (Summe Nr. 11 und 19)	-1.665.250	-1.707.035	-1.769.000	-1.816.700	-1.854.800
21	+ Erträge aus internen Leistungen					
22	- Aufwendungen für interne Leistungen	-630.000	-647.650	-660.600	-673.300	-686.400
23	- kalkulatorische Kosten					
24	= Veranschlagtes kalkulatorisches Ergebnis (Saldo Nr. 21 bis 23)	-630.000	-647.650	-660.600	-673.300	-686.400
25	= Veranschlagter Nettoressourcenbedarf/-überschuss (Summe Nr. 20 und 24)	-2.295.250	-2.354.685	-2.429.600	-2.490.000	-2.541.200

Haushaltsplan 2021 der Stadt Markdorf



Teilfinanzhaushalt einschließlich Finanzplanung Produktbereich 54 Verkehrsflächen und -anlagen, ÖPNV

Stadt Markdorf

Nr.	Teilfinanzhaushalt Einzahlungs- und Auszahlungsarten	Ansatz 2020	Ansatz 2021	VE	Plan 2022	Plan 2023	Plan 2024
1	+ Summe Einzahlungen aus lfd. Verwaltungstätigkeit (o. ao. Ertr. a. Verm.veräuß)	124.400	156.400		159.600	162.700	165.900
2	- Summe Auszahlungen aus lfd. Verwaltungstätigkeit	-1.425.050	-1.413.960		-1.470.200	-1.497.900	-1.526.100
3	= Zahlungsmittelüberschuss/-bedarf der Ergebnisrechnung (Saldo Nr. 1 und 2)	-1.300.650	-1.257.560		-1.310.600	-1.335.200	-1.360.200
4	+ Einzahlungen aus Investitionszuwendungen		80.000		140.000	40.000	
5	+ Einzahlungen aus Investitionsbeitr. und ähnl. Entgelten für Invest.tätigkeiten	810.000	832.700		279.700	300.000	150.000
6	+ Einzahlungen aus der Veräußerung von Sachvermögen						
7	+ Einzahlungen aus der Veräußerung von Finanzvermögen						
8	+ Einzahlungen für sonstige Investitionstätigkeiten						
9	= Einzahlungen aus Investitionstätigkeit (Summe Nr. 4 bis 8)	810.000	912.700		419.700	340.000	150.000
10	- Auszahlungen für den Erwerb von Grundstücken und Gebäuden	-10.000					
11	- Auszahlungen für Baumaßnahmen	-4.252.000	-1.588.000	-1.440.000	-2.031.000	-2.190.000	-1.950.000
12	- Auszahlungen für den Erwerb von beweglichem Sachvermögen	-10.000	-1.000		-1.000	-1.000	-1.000
13	- Auszahlungen für den Erwerb von Finanzvermögen						
14	- Auszahlungen für Investitionsförderungsmaßnahmen	-241.000	-346.000		-600.000	-1.200.000	-2.600.000
15	- Auszahlungen für den Erwerb von immateriellen Vermögensgegenständen						
16	= Auszahlungen aus Investitionstätigkeit (Saldo Nr. 10 bis 15)	-4.513.000	-1.935.000	-1.440.000	-2.632.000	-3.391.000	-4.551.000
17	= Veranschl. Finanzierungsmittelübers./-bedarf aus Invest. (Saldo Nr. 9 und 16)	-3.703.000	-1.022.300	-1.440.000	-2.212.300	-3.051.000	-4.401.000
18	= Veranschl. Finanzierungsmittelüberschuss/-bedarf (Saldo Nr. 3 und 17)	-5.003.650	-2.279.860	-1.440.000	-3.522.900	-4.386.200	-5.761.200

Teilhaushalt 5	Bauen und Umwelt
Produktgruppe	54.10 Gemeindestraßen
Produkt	54100000 Gemeindestraßen

Kurzbeschreibung

- Bereitstellung (einschl. Kosten für Grund und Boden), Unterhaltung, Instandhaltung und Betrieb öffentlicher Straßen, Wege, Plätze und Brunnen, einschl. Straßenmarkierung und Straßentwässerung (ohne Reinigung und Winterdienst)
- Abrechnung von Erschließungsbeiträgen
- Bereitstellung, Unterhaltung, Instandhaltung und Betrieb der Verkehrsausstattung öffentlicher Verkehrsflächen wie z. B. Signalanlagen, Verkehrszeichen, Verkehrslenk-, Verkehrsleit- und Schutzeinrichtungen (ohne Ausstattung der Parkierungseinrichtungen)
- Bereitstellung, Unterhaltung und Instandhaltung von öffentlichem Grün an Straßen
- Bereitstellung, Unterhaltung, Instandhaltung und Betrieb öffentlicher Ingenieurbauwerke wie z. B. Brücken, Unterführungen, Tunnel, Trog-, Stütz- und Lärmschutzbauwerke (ohne Parkierungsbauwerke) sowie deren bauwerkspezifischer Ausstattung
- Durchführung von Offenlageverfahren im Rahmen planungsrechtlicher Verfahren bei Bauvorhaben von Bund und Land
- Bearbeitung von Gestattungen im öffentlichen Verkehrsraum sowie Tätigwerden bei Sondernutzungen als Straßenbaulastträger und untere Verwaltungsbehörde
- Koordinierung von Maßnahmen im öffentlichen Verkehrsraum wie z. B. Verlegung von Ver- und Entsorgungsleitungen, Aufgrabungen
- Durchführung von Absperrmaßnahmen im Zuge von Veranstaltungen
- Vorhaltung allgemeiner Straßenbestandsdaten

Allgemeine Ziele:

- Schaffung und Erhaltung der Verkehrsinfrastruktur und Aufrechterhaltung der Verkehrssicherheit
- Steuerung der unterschiedlichen Verkehrsströme unter Aufrechterhaltung der Verkehrssicherheit
- Klimaverbesserung
- Grünvernetzung im Siedlungsbereich
- Arbeits- und Wohnumfeldverbesserung
- Stadtbildpflege
- Aufrechterhaltung der Verkehrssicherheit
- fachtechnische Einflussnahmen und Sicherung technischer Anforderungen

Kostenstelle 541000 Gemeindestraßen

In der jüngeren Vergangenheit wurden und aktuell werden umfangreiche Straßenneubau- bzw. -sanierungsprojekte in Millionenhöhe in Markdorf realisiert. Hier sind beispielsweise zu nennen:

- Neubau der Straßen in Markdorf-Süd
- Sanierung Kreuzgasse
- Sanierung der Straßen in Möggenweiler und Kanalanschluss
- Verlegung Eisenbahnstraße Richtung Bahnlinie

In den nächsten Jahren ist mit einem weiteren Finanzmittelbedarf, insbesondere bei Realisierung der Ortsumfahrung, zu rechnen. Die nicht durch Landeszuschüsse gedeckten Kosten teilen sich der Landkreis und die Stadt. Der Finanzierungsanteil der Stadt Markdorf an den Baukosten der Umgehungsstraße liegt nach aktuellen Planungen im hohen einstelligen Millionenbereich. Mit einem Baubeginn kann realistisch im Jahr 2022 gerechnet werden.

Teilhaushalt 5 Bauen und Umwelt

Produktgruppe 54.10 Gemeindestraßen

Produkt 54100200 Straßenbeleuchtung (Verkehrsausstattung)

Kurzbeschreibung

- Bereitstellung, Unterhaltung, Instandhaltung und Betrieb der öffentlichen Straßenbeleuchtung

Allgemeine Ziele:

- Aufrechterhaltung der Verkehrssicherheit

Die Stadt Markdorf hat bereits vor vielen Jahren mit der Umrüstung der Straßenbeleuchtung auf LED-Technik begonnen. Der Ausbau wird jedes Jahr kontinuierlich weiter fortgeführt.

Haushaltsplan 2021 der Stadt Markdorf



Teilergebnishaushalt Produktgruppe 5410 Gemeindestraßen - [THH 5]

Stadt Markdorf

Nr.	Teilergebnishaushalt Ertrags- und Aufwandsarten	Ansatz 2020	Ansatz 2021	Plan 2022	Plan 2023	Plan 2024
1	+ Steuern und ähnliche Abgaben					
2	+ Zuweisungen und Zuwendungen, Umlagen	96.550	96.550	98.500	100.400	102.400
3	+ Aufgelöste Investitionszuwendungen und -beiträge	721.250	735.575	750.300	765.000	779.700
4	+ Sonstige Transfererträge					
5	+ Entgelte f. öffentl. Leistungen o. Einrichtungen					
6	+ Sonstige privatrechtliche Leistungsentgelte	2.500	2.500	2.600	2.600	2.700
7	+ Kostenerstattungen und Kostenumlagen					
8	+ Zinsen und ähnliche Erträge					
9	+ Aktivierte Eigenleistungen und Bestandveränderg.					
10	+ Sonstige ordentliche Erträge					
11	= Ordentliche Erträge (Summe Nr. 1 bis 10)	820.300	834.625	851.400	868.000	884.800
12	- Personalaufwendungen		-149.900	-152.900	-155.900	-158.900
13	- Versorgungsaufwendungen					
14	- Aufwendungen für Sach- und Dienstleistungen	-499.400	-438.910	-460.500	-468.400	-476.800
15	- Abschreibungen	-1.042.600	-1.139.500	-1.162.300	-1.199.100	-1.225.900
16	- Zinsen und ähnliche Aufwendungen					
17	- Transferaufwendungen					
18	- Sonstige ordentliche Aufwendungen	-407.400	-450.500	-474.800	-484.100	-493.400
19	= Ordentliche Aufwendungen (Summe Nr. 12 bis 18)	-1.949.400	-2.178.810	-2.250.500	-2.307.500	-2.355.000
20	= Veranschlagtes ordentliches Ergebnis (Summe Nr. 11 und 19)	-1.129.100	-1.344.185	-1.399.100	-1.439.500	-1.470.200
21	+ Erträge aus internen Leistungen					
22	- Aufwendungen für interne Leistungen	-394.500	-405.650	-413.700	-421.800	-430.000
23	- kalkulatorische Kosten					
24	= Veranschlagtes kalkulatorisches Ergebnis (Saldo Nr. 21 bis 23)	-394.500	-405.650	-413.700	-421.800	-430.000
25	= Veranschlagter Nettoressourcenbedarf/-überschuss (Summe Nr. 20 und 24)	-1.523.600	-1.749.835	-1.812.800	-1.861.300	-1.900.200

Haushaltsplan 2021 der Stadt Markdorf



Teilfinanzhaushalt einschließlich Finanzplanung Produktgruppe 5410 Gemeindestraßen - [THH 5]

Stadt Markdorf

Nr.	Teilfinanzhaushalt Einzahlungs- und Auszahlungsarten	Ansatz 2020	Ansatz 2021	VE	Plan 2022	Plan 2023	Plan 2024
1	+ Summe Einzahlungen aus lfd. Verwaltungstätigkeit (o. ao. Ertr. a. Verm.veräuß)	99.050	99.050		101.100	103.000	105.100
2	- Summe Auszahlungen aus lfd. Verwaltungstätigkeit	-906.800	-1.039.310		-1.088.200	-1.108.400	-1.129.100
3	= Zahlungsmittelüberschuss/-bedarf der Ergebnisrechnung (Saldo Nr. 1 und 2)	-807.750	-940.260		-987.100	-1.005.400	-1.024.000
4	+ Einzahlungen aus Investitionszuwendungen		80.000		140.000	40.000	
5	+ Einzahlungen aus Investitionsbeitr. und ähnl. Entgelten für Invest.tätigkeiten	810.000	832.700		279.700	300.000	150.000
6	+ Einzahlungen aus der Veräußerung von Sachvermögen						
7	+ Einzahlungen aus der Veräußerung von Finanzvermögen						
8	+ Einzahlungen für sonstige Investitionstätigkeiten						
9	= Einzahlungen aus Investitionstätigkeit (Summe Nr. 4 bis 8)	810.000	912.700		419.700	340.000	150.000
10	- Auszahlungen für den Erwerb von Grundstücken und Gebäuden	-10.000					
11	- Auszahlungen für Baumaßnahmen	-3.122.000	-1.388.000	-1.440.000	-1.710.000	-890.000	-650.000
12	- Auszahlungen für den Erwerb von beweglichem Sachvermögen						
13	- Auszahlungen für den Erwerb von Finanzvermögen						
14	- Auszahlungen für Investitionsförderungsmaßnahmen	-200.000	-300.000		-600.000	-1.200.000	-2.600.000
15	- Auszahlungen für den Erwerb von immateriellen Vermögensgegenständen						
16	= Auszahlungen aus Investitionstätigkeit (Saldo Nr. 10 bis 15)	-3.332.000	-1.688.000	-1.440.000	-2.310.000	-2.090.000	-3.250.000
17	= Veranschl. Finanzierungsmittelübers./-bedarf aus Invest. (Saldo Nr. 9 und 16)	-2.522.000	-775.300	-1.440.000	-1.890.300	-1.750.000	-3.100.000
18	= Veranschl. Finanzierungsmittelüberschuss/-bedarf (Saldo Nr. 3 und 17)	-3.329.750	-1.715.560	-1.440.000	-2.877.400	-2.755.400	-4.124.000

Haushaltsplan 2021 der Stadt Markdorf



Einzeldarstellung der Investitionsmaßnahmen Produktgruppe 5410 Gemeindestraßen - [THH 5]

Stadt Markdorf

Nr.	Investitionsmaßnahmen Einzahlungs- und Auszahlungsarten	Gesamtang. z. Maßnahme -nachrichtl.-	Ermächtigungs übertragungen aus Vorvorj.	Ansatz 2020	Ansatz 2021	VE
Investition G-5410-001 Grunderwerb Gemeindestraßen						
7	- Auszahlungen für den Erwerb von Grundstücken und Gebäuden	-10.000	0	-10.000	0	0
13	= Summe der Auszahlungen aus Investitionstätigkeit (Summe Nr. 7 - 12)	-10.000	0	-10.000	0	0
14	= Saldo aus Investitionstätigkeit (Saldo Nr. 6 + 13)	-10.000	0	-10.000	0	0
16	= Gesamtkosten der Maßnahme (Summe Nr. 13 + 15)	-10.000	0	-10.000	0	0
Investition T-5410-001 Tiefbau Gemeindestraßen						
8	- Auszahlungen für Baumaßnahmen	-195.000	0	-190.000	-5.000	0
13	= Summe der Auszahlungen aus Investitionstätigkeit (Summe Nr. 7 - 12)	-195.000	0	-190.000	-5.000	0
14	= Saldo aus Investitionstätigkeit (Saldo Nr. 6 + 13)	-195.000	0	-190.000	-5.000	0
16	= Gesamtkosten der Maßnahme (Summe Nr. 13 + 15)	-195.000	0	-190.000	-5.000	0
Investition T-5410-002 Tiefbau Azenberg						
8	- Auszahlungen für Baumaßnahmen	-440.000	0	-85.000	0	0
13	= Summe der Auszahlungen aus Investitionstätigkeit (Summe Nr. 7 - 12)	-440.000	0	-85.000	0	0
14	= Saldo aus Investitionstätigkeit (Saldo Nr. 6 + 13)	-440.000	0	-85.000	0	0
16	= Gesamtkosten der Maßnahme (Summe Nr. 13 + 15)	-440.000	0	-85.000	0	0
Investition T-5410-005 Tiefbau Kreuzgasse						
8	- Auszahlungen für Baumaßnahmen	-1.100.000	0	-1.100.000	0	0
13	= Summe der Auszahlungen aus Investitionstätigkeit (Summe Nr. 7 - 12)	-1.100.000	0	-1.100.000	0	0
14	= Saldo aus Investitionstätigkeit (Saldo Nr. 6 + 13)	-1.100.000	0	-1.100.000	0	0
16	= Gesamtkosten der Maßnahme (Summe Nr. 13 + 15)	-1.100.000	0	-1.100.000	0	0
Investition T-5410-006 Tiefbau Eisenbahnstraße						
8	- Auszahlungen für Baumaßnahmen	-730.000	0	-730.000	0	0
13	= Summe der Auszahlungen aus Investitionstätigkeit (Summe Nr. 7 - 12)	-730.000	0	-730.000	0	0
14	= Saldo aus Investitionstätigkeit (Saldo Nr. 6 + 13)	-730.000	0	-730.000	0	0

Haushaltsplan 2021 der Stadt Markdorf



Einzeldarstellung der Investitionsmaßnahmen Produktgruppe 5410 Gemeindestraßen - [THH 5]

Stadt Markdorf

Nr.	Investitionsmaßnahmen Einzahlungs- und Auszahlungsarten	Gesamtang. z. Maßnahme -nachrichtl.-	Ermächtigungs übertragungen aus Vorvorj.	Ansatz 2020	Ansatz 2021	VE
16	= Gesamtkosten der Maßnahme (Summe Nr. 13 + 15)	-730.000	0	-730.000	0	0
Investition T-5410-007 Tiefbau Radwegkonzeption						
8	- Auszahlungen für Baumaßnahmen	-150.000	0	-30.000	-30.000	0
13	= Summe der Auszahlungen aus Investitionstätigkeit (Summe Nr. 7 - 12)	-150.000	0	-30.000	-30.000	0
14	= Saldo aus Investitionstätigkeit (Saldo Nr. 6 + 13)	-150.000	0	-30.000	-30.000	0
16	= Gesamtkosten der Maßnahme (Summe Nr. 13 + 15)	-150.000	0	-30.000	-30.000	0
Investition T-5410-008 Tiefbau Torkelhalden Riedheim						
8	- Auszahlungen für Baumaßnahmen	-798.000	0	-30.000	-418.000	-350.000
13	= Summe der Auszahlungen aus Investitionstätigkeit (Summe Nr. 7 - 12)	-798.000	0	-30.000	-418.000	-350.000
14	= Saldo aus Investitionstätigkeit (Saldo Nr. 6 + 13)	-798.000	0	-30.000	-418.000	-350.000
16	= Gesamtkosten der Maßnahme (Summe Nr. 13 + 15)	-798.000	0	-30.000	-418.000	-350.000
Investition T-5410-009 Tiefbau Möggenweiler						
8	- Auszahlungen für Baumaßnahmen	-720.000	0	-600.000	-120.000	0
13	= Summe der Auszahlungen aus Investitionstätigkeit (Summe Nr. 7 - 12)	-720.000	0	-600.000	-120.000	0
14	= Saldo aus Investitionstätigkeit (Saldo Nr. 6 + 13)	-720.000	0	-600.000	-120.000	0
16	= Gesamtkosten der Maßnahme (Summe Nr. 13 + 15)	-720.000	0	-600.000	-120.000	0
Investition T-5410-010 Tiefbau Garwiedenweg						
8	- Auszahlungen für Baumaßnahmen	-110.000	0	-55.000	-55.000	0
13	= Summe der Auszahlungen aus Investitionstätigkeit (Summe Nr. 7 - 12)	-110.000	0	-55.000	-55.000	0
14	= Saldo aus Investitionstätigkeit (Saldo Nr. 6 + 13)	-110.000	0	-55.000	-55.000	0
16	= Gesamtkosten der Maßnahme (Summe Nr. 13 + 15)	-110.000	0	-55.000	-55.000	0
Investition T-5410-011 Tiefbau Klosterörschle						
8	- Auszahlungen für Baumaßnahmen	-1.015.000	0	-30.000	0	0
13	= Summe der Auszahlungen aus Investitionstätigkeit (Summe Nr. 7 - 12)	-1.015.000	0	-30.000	0	0

Haushaltsplan 2021 der Stadt Markdorf



Einzeldarstellung der Investitionsmaßnahmen Produktgruppe 5410 Gemeindestraßen - [THH 5]

Stadt Markdorf

Nr.	Investitionsmaßnahmen Einzahlungs- und Auszahlungsarten	Gesamtang. z. Maßnahme -nachrichtl.-	Ermächtigungs übertragungen aus Vorvorj.	Ansatz 2020	Ansatz 2021	VE
14	= Saldo aus Investitionstätigkeit (Saldo Nr. 6 + 13)	-1.015.000	0	-30.000	0	0
16	= Gesamtkosten der Maßnahme (Summe Nr. 13 + 15)	-1.015.000	0	-30.000	0	0
Investition T-5410-012 Tiefbau Robert-Schumann-Straße						
8	- Auszahlungen für Baumaßnahmen	-20.000	0	-20.000	0	0
13	= Summe der Auszahlungen aus Investitionstätigkeit (Summe Nr. 7 - 12)	-20.000	0	-20.000	0	0
14	= Saldo aus Investitionstätigkeit (Saldo Nr. 6 + 13)	-20.000	0	-20.000	0	0
16	= Gesamtkosten der Maßnahme (Summe Nr. 13 + 15)	-20.000	0	-20.000	0	0
Investition T-5410-014 Tiefbau Straßenbeleuchtung						
8	- Auszahlungen für Baumaßnahmen	-407.000	0	-187.000	-130.000	0
13	= Summe der Auszahlungen aus Investitionstätigkeit (Summe Nr. 7 - 12)	-407.000	0	-187.000	-130.000	0
14	= Saldo aus Investitionstätigkeit (Saldo Nr. 6 + 13)	-407.000	0	-187.000	-130.000	0
16	= Gesamtkosten der Maßnahme (Summe Nr. 13 + 15)	-407.000	0	-187.000	-130.000	0
Investition T-5410-015 Tiefbau Gutenbergstraße/Kreuzung Bahnübergang/Unte						
8	- Auszahlungen für Baumaßnahmen	-75.000	0	-50.000	-25.000	0
13	= Summe der Auszahlungen aus Investitionstätigkeit (Summe Nr. 7 - 12)	-75.000	0	-50.000	-25.000	0
14	= Saldo aus Investitionstätigkeit (Saldo Nr. 6 + 13)	-75.000	0	-50.000	-25.000	0
16	= Gesamtkosten der Maßnahme (Summe Nr. 13 + 15)	-75.000	0	-50.000	-25.000	0
Investition T-5410-017 Festplatz Leimbach Tiefbau						
8	- Auszahlungen für Baumaßnahmen	-425.000	0	-15.000	-20.000	-390.000
13	= Summe der Auszahlungen aus Investitionstätigkeit (Summe Nr. 7 - 12)	-425.000	0	-15.000	-20.000	-390.000
14	= Saldo aus Investitionstätigkeit (Saldo Nr. 6 + 13)	-425.000	0	-15.000	-20.000	-390.000
16	= Gesamtkosten der Maßnahme (Summe Nr. 13 + 15)	-425.000	0	-15.000	-20.000	-390.000
Investition T-5410-019 Tiefbau Möggenweiler Straßenbeleuchtung						
8	- Auszahlungen für Baumaßnahmen	-30.000	0	0	-30.000	0

Haushaltsplan 2021 der Stadt Markdorf



Einzeldarstellung der Investitionsmaßnahmen Produktgruppe 5410 Gemeindestraßen - [THH 5]

Stadt Markdorf

Nr.	Investitionsmaßnahmen Einzahlungs- und Auszahlungsarten	Gesamtang. z. Maßnahme -nachrichtl.-	Ermächtigungs übertragungen aus Vorvorj.	Ansatz 2020	Ansatz 2021	VE
13	= Summe der Auszahlungen aus Investitionstätigkeit (Summe Nr. 7 - 12)	-30.000	0	0	-30.000	0
14	= Saldo aus Investitionstätigkeit (Saldo Nr. 6 + 13)	-30.000	0	0	-30.000	0
16	= Gesamtkosten der Maßnahme (Summe Nr. 13 + 15)	-30.000	0	0	-30.000	0
Investition T-5410-022 Tiefbau Torkelhalden Straßenbeleuchtung						
8	- Auszahlungen für Baumaßnahmen	-40.000	0	0	0	0
13	= Summe der Auszahlungen aus Investitionstätigkeit (Summe Nr. 7 - 12)	-40.000	0	0	0	0
14	= Saldo aus Investitionstätigkeit (Saldo Nr. 6 + 13)	-40.000	0	0	0	0
16	= Gesamtkosten der Maßnahme (Summe Nr. 13 + 15)	-40.000	0	0	0	0
Investition T-5410-023 Tiefbau Oberfischbach-Ost						
8	- Auszahlungen für Baumaßnahmen	-200.000	0	0	-100.000	0
13	= Summe der Auszahlungen aus Investitionstätigkeit (Summe Nr. 7 - 12)	-200.000	0	0	-100.000	0
14	= Saldo aus Investitionstätigkeit (Saldo Nr. 6 + 13)	-200.000	0	0	-100.000	0
16	= Gesamtkosten der Maßnahme (Summe Nr. 13 + 15)	-200.000	0	0	-100.000	0
Investition T-5410-024 Tiefbau Kreisverkehr Oberfischbach-Ost						
8	- Auszahlungen für Baumaßnahmen	-720.000	0	0	-20.000	-700.000
13	= Summe der Auszahlungen aus Investitionstätigkeit (Summe Nr. 7 - 12)	-720.000	0	0	-20.000	-700.000
14	= Saldo aus Investitionstätigkeit (Saldo Nr. 6 + 13)	-720.000	0	0	-20.000	-700.000
16	= Gesamtkosten der Maßnahme (Summe Nr. 13 + 15)	-720.000	0	0	-20.000	-700.000
Investition T-5410-025 Tiefbau Neubau Stadtgraben/Latscheplatz Kreisel						
8	- Auszahlungen für Baumaßnahmen	-210.000	0	0	-210.000	0
13	= Summe der Auszahlungen aus Investitionstätigkeit (Summe Nr. 7 - 12)	-210.000	0	0	-210.000	0
14	= Saldo aus Investitionstätigkeit (Saldo Nr. 6 + 13)	-210.000	0	0	-210.000	0
16	= Gesamtkosten der Maßnahme (Summe Nr. 13 + 15)	-210.000	0	0	-210.000	0
Investition T-5410-026 Tiefbau barrierefreier Ausbau Bushaltestellen						

Haushaltsplan 2021 der Stadt Markdorf



Einzeldarstellung der Investitionsmaßnahmen Produktgruppe 5410 Gemeindestraßen - [THH 5]

Stadt Markdorf

Nr.	Investitionsmaßnahmen Einzahlungs- und Auszahlungsarten	Gesamtang. z. Maßnahme -nachrichtl.-	Ermächtigungs übertragungen aus Vorvorj.	Ansatz 2020	Ansatz 2021	VE
8	- Auszahlungen für Baumaßnahmen	-160.000	0	0	-160.000	0
13	= Summe der Auszahlungen aus Investitionstätigkeit (Summe Nr. 7 - 12)	-160.000	0	0	-160.000	0
14	= Saldo aus Investitionstätigkeit (Saldo Nr. 6 + 13)	-160.000	0	0	-160.000	0
16	= Gesamtkosten der Maßnahme (Summe Nr. 13 + 15)	-160.000	0	0	-160.000	0
Investition T-5410-027 Tiefbau Fürstenbergstraße						
8	- Auszahlungen für Baumaßnahmen	-150.000	0	0	0	0
13	= Summe der Auszahlungen aus Investitionstätigkeit (Summe Nr. 7 - 12)	-150.000	0	0	0	0
14	= Saldo aus Investitionstätigkeit (Saldo Nr. 6 + 13)	-150.000	0	0	0	0
16	= Gesamtkosten der Maßnahme (Summe Nr. 13 + 15)	-150.000	0	0	0	0
Investition T-5410-028 Tiefbau Anton-Reichle-Straße						
8	- Auszahlungen für Baumaßnahmen	-65.000	0	0	-65.000	0
13	= Summe der Auszahlungen aus Investitionstätigkeit (Summe Nr. 7 - 12)	-65.000	0	0	-65.000	0
14	= Saldo aus Investitionstätigkeit (Saldo Nr. 6 + 13)	-65.000	0	0	-65.000	0
16	= Gesamtkosten der Maßnahme (Summe Nr. 13 + 15)	-65.000	0	0	-65.000	0
Investition Z-5410-001 Zuschüsse/Beiträge Gemeindestraßen						
2	+ Einzahlungen a. Investitionsbeiträgen und ähnl. Entgelten f. Investitionstät.	250.000	0	50.000	50.000	0
6	= Summe der Einzahlungen aus Investitionstätigkeit (Summe Nr. 1 - 5)	250.000	0	50.000	50.000	0
14	= Saldo aus Investitionstätigkeit (Saldo Nr. 6 + 13)	250.000	0	50.000	50.000	0
Investition Z-5410-002 Zuschüsse Azenberg						
2	+ Einzahlungen a. Investitionsbeiträgen und ähnl. Entgelten f. Investitionstät.	150.000	0	0	0	0
6	= Summe der Einzahlungen aus Investitionstätigkeit (Summe Nr. 1 - 5)	150.000	0	0	0	0
14	= Saldo aus Investitionstätigkeit (Saldo Nr. 6 + 13)	150.000	0	0	0	0
Investition Z-5410-003 Beiträge Riedwiesen IV						
2	+ Einzahlungen a. Investitionsbeiträgen und ähnl. Entgelten f. Investitionstät.	539.400	0	180.000	179.700	0

Haushaltsplan 2021 der Stadt Markdorf



Einzeldarstellung der Investitionsmaßnahmen Produktgruppe 5410 Gemeindestraßen - [THH 5]

Stadt Markdorf

Nr.	Investitionsmaßnahmen Einzahlungs- und Auszahlungsarten	Gesamtang. z. Maßnahme -nachrichtl.-	Ermächtigungs übertragungen aus Vorvorj.	Ansatz 2020	Ansatz 2021	VE
6	= Summe der Einzahlungen aus Investitionstätigkeit (Summe Nr. 1 - 5)	539.400	0	180.000	179.700	0
14	= Saldo aus Investitionstätigkeit (Saldo Nr. 6 + 13)	539.400	0	180.000	179.700	0
Investition Z-5410-004 Kostenanteil Ortsumfahrung Markdorf						
11	- Auszahlungen für Investitionsförderungsmaßnahmen	-4.900.000	0	-200.000	-300.000	0
13	= Summe der Auszahlungen aus Investitionstätigkeit (Summe Nr. 7 - 12)	-4.900.000	0	-200.000	-300.000	0
14	= Saldo aus Investitionstätigkeit (Saldo Nr. 6 + 13)	-4.900.000	0	-200.000	-300.000	0
16	= Gesamtkosten der Maßnahme (Summe Nr. 13 + 15)	-4.900.000	0	-200.000	-300.000	0
Investition Z-5410-006 Beiträge Eisenbahnstraße						
2	+ Einzahlungen a. Investitionsbeiträgen und ähnl. Entgelten f. Investitionstät.	483.000	0	290.000	193.000	0
6	= Summe der Einzahlungen aus Investitionstätigkeit (Summe Nr. 1 - 5)	483.000	0	290.000	193.000	0
14	= Saldo aus Investitionstätigkeit (Saldo Nr. 6 + 13)	483.000	0	290.000	193.000	0
Investition Z-5410-008 Beiträge Torkelhalden Riedheim						
2	+ Einzahlungen a. Investitionsbeiträgen und ähnl. Entgelten f. Investitionstät.	550.000	0	0	350.000	0
6	= Summe der Einzahlungen aus Investitionstätigkeit (Summe Nr. 1 - 5)	550.000	0	0	350.000	0
14	= Saldo aus Investitionstätigkeit (Saldo Nr. 6 + 13)	550.000	0	0	350.000	0
Investition Z-5410-009 Beiträge Möggenweiler						
2	+ Einzahlungen a. Investitionsbeiträgen und ähnl. Entgelten f. Investitionstät.	400.000	0	290.000	60.000	0
6	= Summe der Einzahlungen aus Investitionstätigkeit (Summe Nr. 1 - 5)	400.000	0	290.000	60.000	0
14	= Saldo aus Investitionstätigkeit (Saldo Nr. 6 + 13)	400.000	0	290.000	60.000	0
Investition Z-5410-012 Zuschuss Festplatz Leimbach						
1	+ Einzahlungen aus Investitionszuwendungen	180.000	0	0	0	0
6	= Summe der Einzahlungen aus Investitionstätigkeit (Summe Nr. 1 - 5)	180.000	0	0	0	0
14	= Saldo aus Investitionstätigkeit (Saldo Nr. 6 + 13)	180.000	0	0	0	0

Haushaltsplan 2021 der Stadt Markdorf



Einzeldarstellung der Investitionsmaßnahmen Produktgruppe 5410 Gemeindestraßen - [THH 5]

Stadt Markdorf

Nr.	Investitionsmaßnahmen Einzahlungs- und Auszahlungsarten	Gesamtang. z. Maßnahme -nachrichtl.-	Ermächtigungs übertragungen aus Vorvorj.	Ansatz 2020	Ansatz 2021	VE
Investition Z-5410-013 Zuschuss Latscheplatz/Stadtgraben Kreisel						
1	+ Einzahlungen aus Investitionszuwendungen	80.000	0	0	80.000	0
6	= Summe der Einzahlungen aus Investitionstätigkeit (Summe Nr. 1 - 5)	80.000	0	0	80.000	0
14	= Saldo aus Investitionstätigkeit (Saldo Nr. 6 + 13)	80.000	0	0	80.000	0

Haushaltsplan 2021 der Stadt Markdorf



Teilergebnishaushalt Kostenstelle 541000 Gemeindestraßen

Stadt Markdorf

Nr.	Teilergebnishaushalt Ertrags- und Aufwandsarten	Ansatz 2020	Ansatz 2021	Plan 2022	Plan 2023	Plan 2024
1	+ Steuern und ähnliche Abgaben					
2	+ Zuweisungen und Zuwendungen, Umlagen	96.550	96.550	98.500	100.400	102.400
3	+ Aufgelöste Investitionszuwendungen und -beiträge	721.250	735.575	750.300	765.000	779.700
4	+ Sonstige Transfererträge					
5	+ Entgelte f. öffentl. Leistungen o. Einrichtungen					
6	+ Sonstige privatrechtliche Leistungsentgelte					
7	+ Kostenerstattungen und Kostenumlagen					
8	+ Zinsen und ähnliche Erträge					
9	+ Aktivierte Eigenleistungen und Bestandveränderg.					
10	+ Sonstige ordentliche Erträge					
11	= Ordentliche Erträge (Summe Nr. 1 bis 10)	817.800	832.125	848.800	865.400	882.100
12	- Personalaufwendungen					
13	- Versorgungsaufwendungen					
14	- Aufwendungen für Sach- und Dienstleistungen	-331.500	-231.750	-249.200	-253.100	-257.200
15	- Abschreibungen	-1.029.400	-1.121.300	-1.143.700	-1.180.200	-1.206.600
16	- Zinsen und ähnliche Aufwendungen					
17	- Transferaufwendungen					
18	- Sonstige ordentliche Aufwendungen	-407.400	-447.500	-471.700	-481.000	-490.200
19	= Ordentliche Aufwendungen (Summe Nr. 12 bis 18)	-1.768.300	-1.800.550	-1.864.600	-1.914.300	-1.954.000
20	= Veranschlagtes ordentliches Ergebnis (Summe Nr. 11 und 19)	-950.500	-968.425	-1.015.800	-1.048.900	-1.071.900
21	+ Erträge aus internen Leistungen					
22	- Aufwendungen für interne Leistungen	-337.000	-346.400	-353.300	-360.300	-367.200
23	- kalkulatorische Kosten					
24	= Veranschlagtes kalkulatorisches Ergebnis (Saldo Nr. 21 bis 23)	-337.000	-346.400	-353.300	-360.300	-367.200
25	= Veranschlagter Nettoressourcenbedarf/-überschuss (Summe Nr. 20 und 24)	-1.287.500	-1.314.825	-1.369.100	-1.409.200	-1.439.100

Haushaltsplan 2021 der Stadt Markdorf



Teilfinanzhaushalt einschließlich Finanzplanung Kostenstelle 541000 Gemeindestraßen

Stadt Markdorf

Nr.	Teilfinanzhaushalt Einzahlungs- und Auszahlungsarten	Ansatz 2020	Ansatz 2021	VE	Plan 2022	Plan 2023	Plan 2024
1	+ Summe Einzahlungen aus lfd. Verwaltungstätigkeit (o. ao. Ertr. a. Verm.veräuß)	96.550	96.550		98.500	100.400	102.400
2	- Summe Auszahlungen aus lfd. Verwaltungstätigkeit	-738.900	-679.250		-720.900	-734.100	-747.400
3	= Zahlungsmittelüberschuss/-bedarf der Ergebnisrechnung (Saldo Nr. 1 und 2)	-642.350	-582.700		-622.400	-633.700	-645.000
4	+ Einzahlungen aus Investitionszuwendungen		80.000		140.000	40.000	
5	+ Einzahlungen aus Investitionsbeitr. und ähnl. Entgelten für Invest.tätigkeiten	810.000	832.700		279.700	300.000	150.000
6	+ Einzahlungen aus der Veräußerung von Sachvermögen						
7	+ Einzahlungen aus der Veräußerung von Finanzvermögen						
8	+ Einzahlungen für sonstige Investitionstätigkeiten						
9	= Einzahlungen aus Investitionstätigkeit (Summe Nr. 4 bis 8)	810.000	912.700		419.700	340.000	150.000
10	- Auszahlungen für den Erwerb von Grundstücken und Gebäuden	-10.000					
11	- Auszahlungen für Baumaßnahmen	-2.935.000	-1.228.000	-1.440.000	-1.620.000	-870.000	-630.000
12	- Auszahlungen für den Erwerb von beweglichem Sachvermögen						
13	- Auszahlungen für den Erwerb von Finanzvermögen						
14	- Auszahlungen für Investitionsförderungsmaßnahmen	-200.000	-300.000		-600.000	-1.200.000	-2.600.000
15	- Auszahlungen für den Erwerb von immateriellen Vermögensgegenständen						
16	= Auszahlungen aus Investitionstätigkeit (Saldo Nr. 10 bis 15)	-3.145.000	-1.528.000	-1.440.000	-2.220.000	-2.070.000	-3.230.000
17	= Veranschl. Finanzierungsmittelübers./-bedarf aus Invest. (Saldo Nr. 9 und 16)	-2.335.000	-615.300	-1.440.000	-1.800.300	-1.730.000	-3.080.000
18	= Veranschl. Finanzierungsmittelüberschuss/-bedarf (Saldo Nr. 3 und 17)	-2.977.350	-1.198.000	-1.440.000	-2.422.700	-2.363.700	-3.725.000

Haushaltsplan 2021 der Stadt Markdorf



Einzeldarstellung der Investitionsmaßnahmen Kostenstelle 541000 Gemeindestraßen

Stadt Markdorf

Nr.	Investitionsmaßnahmen Einzahlungs- und Auszahlungsarten	Gesamtang. z. Maßnahme -nachrichtl.-	Ermächtigungs übertragungen aus Vorvorj.	Ansatz 2020	Ansatz 2021	VE
Investition G-5410-001 Grunderwerb Gemeindestraßen						
7	- Auszahlungen für den Erwerb von Grundstücken und Gebäuden	-10.000	0	-10.000	0	0
13	= Summe der Auszahlungen aus Investitionstätigkeit (Summe Nr. 7 - 12)	-10.000	0	-10.000	0	0
14	= Saldo aus Investitionstätigkeit (Saldo Nr. 6 + 13)	-10.000	0	-10.000	0	0
16	= Gesamtkosten der Maßnahme (Summe Nr. 13 + 15)	-10.000	0	-10.000	0	0
Investition T-5410-001 Tiefbau Gemeindestraßen						
8	- Auszahlungen für Baumaßnahmen	-195.000	0	-190.000	-5.000	0
13	= Summe der Auszahlungen aus Investitionstätigkeit (Summe Nr. 7 - 12)	-195.000	0	-190.000	-5.000	0
14	= Saldo aus Investitionstätigkeit (Saldo Nr. 6 + 13)	-195.000	0	-190.000	-5.000	0
16	= Gesamtkosten der Maßnahme (Summe Nr. 13 + 15)	-195.000	0	-190.000	-5.000	0
Investition T-5410-002 Tiefbau Azenberg						
8	- Auszahlungen für Baumaßnahmen	-440.000	0	-85.000	0	0
13	= Summe der Auszahlungen aus Investitionstätigkeit (Summe Nr. 7 - 12)	-440.000	0	-85.000	0	0
14	= Saldo aus Investitionstätigkeit (Saldo Nr. 6 + 13)	-440.000	0	-85.000	0	0
16	= Gesamtkosten der Maßnahme (Summe Nr. 13 + 15)	-440.000	0	-85.000	0	0
Investition T-5410-005 Tiefbau Kreuzgasse						
8	- Auszahlungen für Baumaßnahmen	-1.100.000	0	-1.100.000	0	0
13	= Summe der Auszahlungen aus Investitionstätigkeit (Summe Nr. 7 - 12)	-1.100.000	0	-1.100.000	0	0
14	= Saldo aus Investitionstätigkeit (Saldo Nr. 6 + 13)	-1.100.000	0	-1.100.000	0	0
16	= Gesamtkosten der Maßnahme (Summe Nr. 13 + 15)	-1.100.000	0	-1.100.000	0	0
Investition T-5410-006 Tiefbau Eisenbahnstraße						
8	- Auszahlungen für Baumaßnahmen	-730.000	0	-730.000	0	0
13	= Summe der Auszahlungen aus Investitionstätigkeit (Summe Nr. 7 - 12)	-730.000	0	-730.000	0	0
14	= Saldo aus Investitionstätigkeit (Saldo Nr. 6 + 13)	-730.000	0	-730.000	0	0

Haushaltsplan 2021 der Stadt Markdorf



Einzeldarstellung der Investitionsmaßnahmen Kostenstelle 541000 Gemeindestraßen

Stadt Markdorf

Nr.	Investitionsmaßnahmen Einzahlungs- und Auszahlungsarten	Gesamtang. z. Maßnahme -nachrichtl.-	Ermächtigungs übertragungen aus Vorvorj.	Ansatz 2020	Ansatz 2021	VE
16	= Gesamtkosten der Maßnahme (Summe Nr. 13 + 15)	-730.000	0	-730.000	0	0
Investition T-5410-007 Tiefbau Radwegkonzeption						
8	- Auszahlungen für Baumaßnahmen	-150.000	0	-30.000	-30.000	0
13	= Summe der Auszahlungen aus Investitionstätigkeit (Summe Nr. 7 - 12)	-150.000	0	-30.000	-30.000	0
14	= Saldo aus Investitionstätigkeit (Saldo Nr. 6 + 13)	-150.000	0	-30.000	-30.000	0
16	= Gesamtkosten der Maßnahme (Summe Nr. 13 + 15)	-150.000	0	-30.000	-30.000	0
Investition T-5410-008 Tiefbau Torkelhalden Riedheim						
8	- Auszahlungen für Baumaßnahmen	-798.000	0	-30.000	-418.000	-350.000
13	= Summe der Auszahlungen aus Investitionstätigkeit (Summe Nr. 7 - 12)	-798.000	0	-30.000	-418.000	-350.000
14	= Saldo aus Investitionstätigkeit (Saldo Nr. 6 + 13)	-798.000	0	-30.000	-418.000	-350.000
16	= Gesamtkosten der Maßnahme (Summe Nr. 13 + 15)	-798.000	0	-30.000	-418.000	-350.000
Investition T-5410-009 Tiefbau Möggenweiler						
8	- Auszahlungen für Baumaßnahmen	-720.000	0	-600.000	-120.000	0
13	= Summe der Auszahlungen aus Investitionstätigkeit (Summe Nr. 7 - 12)	-720.000	0	-600.000	-120.000	0
14	= Saldo aus Investitionstätigkeit (Saldo Nr. 6 + 13)	-720.000	0	-600.000	-120.000	0
16	= Gesamtkosten der Maßnahme (Summe Nr. 13 + 15)	-720.000	0	-600.000	-120.000	0
Investition T-5410-010 Tiefbau Garwiedenweg						
8	- Auszahlungen für Baumaßnahmen	-110.000	0	-55.000	-55.000	0
13	= Summe der Auszahlungen aus Investitionstätigkeit (Summe Nr. 7 - 12)	-110.000	0	-55.000	-55.000	0
14	= Saldo aus Investitionstätigkeit (Saldo Nr. 6 + 13)	-110.000	0	-55.000	-55.000	0
16	= Gesamtkosten der Maßnahme (Summe Nr. 13 + 15)	-110.000	0	-55.000	-55.000	0
Investition T-5410-011 Tiefbau Klosteröschle						
8	- Auszahlungen für Baumaßnahmen	-1.015.000	0	-30.000	0	0
13	= Summe der Auszahlungen aus Investitionstätigkeit (Summe Nr. 7 - 12)	-1.015.000	0	-30.000	0	0

Haushaltsplan 2021 der Stadt Markdorf



Einzeldarstellung der Investitionsmaßnahmen Kostenstelle 541000 Gemeindestraßen

Stadt Markdorf

Nr.	Investitionsmaßnahmen Einzahlungs- und Auszahlungsarten	Gesamtang. z. Maßnahme -nachrichtl.-	Ermächtigungs übertragungen aus Vorvorj.	Ansatz 2020	Ansatz 2021	VE
14	= Saldo aus Investitionstätigkeit (Saldo Nr. 6 + 13)	-1.015.000	0	-30.000	0	0
16	= Gesamtkosten der Maßnahme (Summe Nr. 13 + 15)	-1.015.000	0	-30.000	0	0
Investition T-5410-012 Tiefbau Robert-Schumann-Straße						
8	- Auszahlungen für Baumaßnahmen	-20.000	0	-20.000	0	0
13	= Summe der Auszahlungen aus Investitionstätigkeit (Summe Nr. 7 - 12)	-20.000	0	-20.000	0	0
14	= Saldo aus Investitionstätigkeit (Saldo Nr. 6 + 13)	-20.000	0	-20.000	0	0
16	= Gesamtkosten der Maßnahme (Summe Nr. 13 + 15)	-20.000	0	-20.000	0	0
Investition T-5410-015 Tiefbau Gutenbergstraße/Kreuzung Bahnübergang/Unte						
8	- Auszahlungen für Baumaßnahmen	-75.000	0	-50.000	-25.000	0
13	= Summe der Auszahlungen aus Investitionstätigkeit (Summe Nr. 7 - 12)	-75.000	0	-50.000	-25.000	0
14	= Saldo aus Investitionstätigkeit (Saldo Nr. 6 + 13)	-75.000	0	-50.000	-25.000	0
16	= Gesamtkosten der Maßnahme (Summe Nr. 13 + 15)	-75.000	0	-50.000	-25.000	0
Investition T-5410-017 Festplatz Leimbach Tiefbau						
8	- Auszahlungen für Baumaßnahmen	-425.000	0	-15.000	-20.000	-390.000
13	= Summe der Auszahlungen aus Investitionstätigkeit (Summe Nr. 7 - 12)	-425.000	0	-15.000	-20.000	-390.000
14	= Saldo aus Investitionstätigkeit (Saldo Nr. 6 + 13)	-425.000	0	-15.000	-20.000	-390.000
16	= Gesamtkosten der Maßnahme (Summe Nr. 13 + 15)	-425.000	0	-15.000	-20.000	-390.000
Investition T-5410-023 Tiefbau Oberfischbach-Ost						
8	- Auszahlungen für Baumaßnahmen	-200.000	0	0	-100.000	0
13	= Summe der Auszahlungen aus Investitionstätigkeit (Summe Nr. 7 - 12)	-200.000	0	0	-100.000	0
14	= Saldo aus Investitionstätigkeit (Saldo Nr. 6 + 13)	-200.000	0	0	-100.000	0
16	= Gesamtkosten der Maßnahme (Summe Nr. 13 + 15)	-200.000	0	0	-100.000	0
Investition T-5410-024 Tiefbau Kreisverkehr Oberfischbach-Ost						
8	- Auszahlungen für Baumaßnahmen	-720.000	0	0	-20.000	-700.000

Haushaltsplan 2021 der Stadt Markdorf



Einzeldarstellung der Investitionsmaßnahmen Kostenstelle 541000 Gemeindestraßen

Stadt Markdorf

Nr.	Investitionsmaßnahmen Einzahlungs- und Auszahlungsarten	Gesamtang. z. Maßnahme -nachrichtl.-	Ermächtigungs übertragungen aus Vorvorj.	Ansatz 2020	Ansatz 2021	VE
13	= Summe der Auszahlungen aus Investitionstätigkeit (Summe Nr. 7 - 12)	-720.000	0	0	-20.000	-700.000
14	= Saldo aus Investitionstätigkeit (Saldo Nr. 6 + 13)	-720.000	0	0	-20.000	-700.000
16	= Gesamtkosten der Maßnahme (Summe Nr. 13 + 15)	-720.000	0	0	-20.000	-700.000

Investition T-5410-025 Tiefbau Neubau Stadtgraben/Latscheplatz Kreisel

8	- Auszahlungen für Baumaßnahmen	-210.000	0	0	-210.000	0
13	= Summe der Auszahlungen aus Investitionstätigkeit (Summe Nr. 7 - 12)	-210.000	0	0	-210.000	0
14	= Saldo aus Investitionstätigkeit (Saldo Nr. 6 + 13)	-210.000	0	0	-210.000	0
16	= Gesamtkosten der Maßnahme (Summe Nr. 13 + 15)	-210.000	0	0	-210.000	0

Investition T-5410-026 Tiefbau barrierefreier Ausbau Bushaltestellen

8	- Auszahlungen für Baumaßnahmen	-160.000	0	0	-160.000	0
13	= Summe der Auszahlungen aus Investitionstätigkeit (Summe Nr. 7 - 12)	-160.000	0	0	-160.000	0
14	= Saldo aus Investitionstätigkeit (Saldo Nr. 6 + 13)	-160.000	0	0	-160.000	0
16	= Gesamtkosten der Maßnahme (Summe Nr. 13 + 15)	-160.000	0	0	-160.000	0

Investition T-5410-027 Tiefbau Fürstenbergstraße

8	- Auszahlungen für Baumaßnahmen	-150.000	0	0	0	0
13	= Summe der Auszahlungen aus Investitionstätigkeit (Summe Nr. 7 - 12)	-150.000	0	0	0	0
14	= Saldo aus Investitionstätigkeit (Saldo Nr. 6 + 13)	-150.000	0	0	0	0
16	= Gesamtkosten der Maßnahme (Summe Nr. 13 + 15)	-150.000	0	0	0	0

Investition T-5410-028 Tiefbau Anton-Reichle-Straße

8	- Auszahlungen für Baumaßnahmen	-65.000	0	0	-65.000	0
13	= Summe der Auszahlungen aus Investitionstätigkeit (Summe Nr. 7 - 12)	-65.000	0	0	-65.000	0
14	= Saldo aus Investitionstätigkeit (Saldo Nr. 6 + 13)	-65.000	0	0	-65.000	0
16	= Gesamtkosten der Maßnahme (Summe Nr. 13 + 15)	-65.000	0	0	-65.000	0

Investition Z-5410-001 Zuschüsse/Beiträge Gemeindestraßen

Haushaltsplan 2021 der Stadt Markdorf



Einzeldarstellung der Investitionsmaßnahmen Kostenstelle 541000 Gemeindestraßen

Stadt Markdorf

Nr.	Investitionsmaßnahmen Einzahlungs- und Auszahlungsarten	Gesamtang. z. Maßnahme -nachrichtl.-	Ermächtigungs übertragungen aus Vorvorj.	Ansatz 2020	Ansatz 2021	VE
2	+ Einzahlungen a. Investitionsbeiträgen und ähnl. Entgelten f. Investitionstät.	250.000	0	50.000	50.000	0
6	= Summe der Einzahlungen aus Investitionstätigkeit (Summe Nr. 1 - 5)	250.000	0	50.000	50.000	0
14	= Saldo aus Investitionstätigkeit (Saldo Nr. 6 + 13)	250.000	0	50.000	50.000	0
Investition Z-5410-002 Zuschüsse Azenberg						
2	+ Einzahlungen a. Investitionsbeiträgen und ähnl. Entgelten f. Investitionstät.	150.000	0	0	0	0
6	= Summe der Einzahlungen aus Investitionstätigkeit (Summe Nr. 1 - 5)	150.000	0	0	0	0
14	= Saldo aus Investitionstätigkeit (Saldo Nr. 6 + 13)	150.000	0	0	0	0
Investition Z-5410-003 Beiträge Riedwiesen IV						
2	+ Einzahlungen a. Investitionsbeiträgen und ähnl. Entgelten f. Investitionstät.	539.400	0	180.000	179.700	0
6	= Summe der Einzahlungen aus Investitionstätigkeit (Summe Nr. 1 - 5)	539.400	0	180.000	179.700	0
14	= Saldo aus Investitionstätigkeit (Saldo Nr. 6 + 13)	539.400	0	180.000	179.700	0
Investition Z-5410-004 Kostenanteil Ortsumfahrung Markdorf						
11	- Auszahlungen für Investitionsförderungsmaßnahmen	-4.900.000	0	-200.000	-300.000	0
13	= Summe der Auszahlungen aus Investitionstätigkeit (Summe Nr. 7 - 12)	-4.900.000	0	-200.000	-300.000	0
14	= Saldo aus Investitionstätigkeit (Saldo Nr. 6 + 13)	-4.900.000	0	-200.000	-300.000	0
16	= Gesamtkosten der Maßnahme (Summe Nr. 13 + 15)	-4.900.000	0	-200.000	-300.000	0
Investition Z-5410-006 Beiträge Eisenbahnstraße						
2	+ Einzahlungen a. Investitionsbeiträgen und ähnl. Entgelten f. Investitionstät.	483.000	0	290.000	193.000	0
6	= Summe der Einzahlungen aus Investitionstätigkeit (Summe Nr. 1 - 5)	483.000	0	290.000	193.000	0
14	= Saldo aus Investitionstätigkeit (Saldo Nr. 6 + 13)	483.000	0	290.000	193.000	0
Investition Z-5410-008 Beiträge Torkelhalden Riedheim						
2	+ Einzahlungen a. Investitionsbeiträgen und ähnl. Entgelten f. Investitionstät.	550.000	0	0	350.000	0
6	= Summe der Einzahlungen aus Investitionstätigkeit (Summe Nr. 1 - 5)	550.000	0	0	350.000	0

Haushaltsplan 2021 der Stadt Markdorf



Einzeldarstellung der Investitionsmaßnahmen Kostenstelle 541000 Gemeindestraßen

Stadt Markdorf

Nr.	Investitionsmaßnahmen Einzahlungs- und Auszahlungsarten	Gesamtang. z. Maßnahme -nachrichtl.-	Ermächtigungs übertragungen aus Vorvorj.	Ansatz 2020	Ansatz 2021	VE
14	= Saldo aus Investitionstätigkeit (Saldo Nr. 6 + 13)	550.000	0	0	350.000	0
Investition Z-5410-009 Beiträge Möggenweiler						
2	+ Einzahlungen a. Investitionsbeiträgen und ähnl. Entgelten f. Investitionstät.	400.000	0	290.000	60.000	0
6	= Summe der Einzahlungen aus Investitionstätigkeit (Summe Nr. 1 - 5)	400.000	0	290.000	60.000	0
14	= Saldo aus Investitionstätigkeit (Saldo Nr. 6 + 13)	400.000	0	290.000	60.000	0
Investition Z-5410-012 Zuschuss Festplatz Leimbach						
1	+ Einzahlungen aus Investitionszuwendungen	180.000	0	0	0	0
6	= Summe der Einzahlungen aus Investitionstätigkeit (Summe Nr. 1 - 5)	180.000	0	0	0	0
14	= Saldo aus Investitionstätigkeit (Saldo Nr. 6 + 13)	180.000	0	0	0	0
Investition Z-5410-013 Zuschuss Latscheplatz/Stadtgraben Kreisel						
1	+ Einzahlungen aus Investitionszuwendungen	80.000	0	0	80.000	0
6	= Summe der Einzahlungen aus Investitionstätigkeit (Summe Nr. 1 - 5)	80.000	0	0	80.000	0
14	= Saldo aus Investitionstätigkeit (Saldo Nr. 6 + 13)	80.000	0	0	80.000	0

Haushaltsplan 2021 der Stadt Markdorf



Teilergebnishaushalt Kostenstelle 541002 Straßenbeleuchtung

Stadt Markdorf

Nr.	Teilergebnishaushalt Ertrags- und Aufwandsarten	Ansatz 2020	Ansatz 2021	Plan 2022	Plan 2023	Plan 2024
1	+ Steuern und ähnliche Abgaben					
2	+ Zuweisungen und Zuwendungen, Umlagen					
3	+ Aufgelöste Investitionszuwendungen und -beiträge					
4	+ Sonstige Transfererträge					
5	+ Entgelte f. öffentl. Leistungen o. Einrichtungen					
6	+ Sonstige privatrechtliche Leistungsentgelte	2.500	2.500	2.600	2.600	2.700
7	+ Kostenerstattungen und Kostenumlagen					
8	+ Zinsen und ähnliche Erträge					
9	+ Aktivierte Eigenleistungen und Bestandveränderg.					
10	+ Sonstige ordentliche Erträge					
11	= Ordentliche Erträge (Summe Nr. 1 bis 10)	2.500	2.500	2.600	2.600	2.700
12	- Personalaufwendungen					
13	- Versorgungsaufwendungen					
14	- Aufwendungen für Sach- und Dienstleistungen	-145.000	-135.500	-138.300	-140.900	-143.700
15	- Abschreibungen	-13.200	-18.200	-18.600	-18.900	-19.300
16	- Zinsen und ähnliche Aufwendungen					
17	- Transferaufwendungen					
18	- Sonstige ordentliche Aufwendungen					
19	= Ordentliche Aufwendungen (Summe Nr. 12 bis 18)	-158.200	-153.700	-156.900	-159.800	-163.000
20	= Veranschlagtes ordentliches Ergebnis (Summe Nr. 11 und 19)	-155.700	-151.200	-154.300	-157.200	-160.300
21	+ Erträge aus internen Leistungen					
22	- Aufwendungen für interne Leistungen	-41.000	-42.200	-43.000	-43.800	-44.800
23	- kalkulatorische Kosten					
24	= Veranschlagtes kalkulatorisches Ergebnis (Saldo Nr. 21 bis 23)	-41.000	-42.200	-43.000	-43.800	-44.800
25	= Veranschlagter Nettoressourcenbedarf/-überschuss (Summe Nr. 20 und 24)	-196.700	-193.400	-197.300	-201.000	-205.100

Haushaltsplan 2021 der Stadt Markdorf



Teilfinanzhaushalt einschließlich Finanzplanung Kostenstelle 541002 Straßenbeleuchtung

Stadt Markdorf

Nr.	Teilfinanzhaushalt Einzahlungs- und Auszahlungsarten	Ansatz 2020	Ansatz 2021	VE	Plan 2022	Plan 2023	Plan 2024
1	+ Summe Einzahlungen aus lfd. Verwaltungstätigkeit (o. ao. Ertr. a. Verm.veräuß)	2.500	2.500		2.600	2.600	2.700
2	- Summe Auszahlungen aus lfd. Verwaltungstätigkeit	-145.000	-135.500		-138.300	-140.900	-143.700
3	= Zahlungsmittelüberschuss/-bedarf der Ergebnisrechnung (Saldo Nr. 1 und 2)	-142.500	-133.000		-135.700	-138.300	-141.000
4	+ Einzahlungen aus Investitionszuwendungen						
5	+ Einzahlungen aus Investitionsbeitr. und ähnl. Entgelten für Invest.tätigkeiten						
6	+ Einzahlungen aus der Veräußerung von Sachvermögen						
7	+ Einzahlungen aus der Veräußerung von Finanzvermögen						
8	+ Einzahlungen für sonstige Investitionstätigkeiten						
9	= Einzahlungen aus Investitionstätigkeit (Summe Nr. 4 bis 8)						
10	- Auszahlungen für den Erwerb von Grundstücken und Gebäuden						
11	- Auszahlungen für Baumaßnahmen	-187.000	-160.000		-90.000	-20.000	-20.000
12	- Auszahlungen für den Erwerb von beweglichem Sachvermögen						
13	- Auszahlungen für den Erwerb von Finanzvermögen						
14	- Auszahlungen für Investitionsförderungsmaßnahmen						
15	- Auszahlungen für den Erwerb von immateriellen Vermögensgegenständen						
16	= Auszahlungen aus Investitionstätigkeit (Saldo Nr. 10 bis 15)	-187.000	-160.000		-90.000	-20.000	-20.000
17	= Veranschl. Finanzierungsmittelübers./-bedarf aus Invest. (Saldo Nr. 9 und 16)	-187.000	-160.000		-90.000	-20.000	-20.000
18	= Veranschl. Finanzierungsmittelüberschuss/-bedarf (Saldo Nr. 3 und 17)	-329.500	-293.000		-225.700	-158.300	-161.000

Haushaltsplan 2021 der Stadt Markdorf



Einzeldarstellung der Investitionsmaßnahmen Kostenstelle 541002 Straßenbeleuchtung

Stadt Markdorf

Nr.	Investitionsmaßnahmen Einzahlungs- und Auszahlungsarten	Gesamtang. z. Maßnahme -nachrichtl.-	Ermächtigungs übertragungen aus Vorvorj.	Ansatz 2020	Ansatz 2021	VE
Investition T-5410-014 Tiefbau Straßenbeleuchtung						
8	- Auszahlungen für Baumaßnahmen	-407.000	0	-187.000	-130.000	0
13	= Summe der Auszahlungen aus Investitionstätigkeit (Summe Nr. 7 - 12)	-407.000	0	-187.000	-130.000	0
14	= Saldo aus Investitionstätigkeit (Saldo Nr. 6 + 13)	-407.000	0	-187.000	-130.000	0
16	= Gesamtkosten der Maßnahme (Summe Nr. 13 + 15)	-407.000	0	-187.000	-130.000	0
Investition T-5410-019 Tiefbau Möggenweiler Straßenbeleuchtung						
8	- Auszahlungen für Baumaßnahmen	-30.000	0	0	-30.000	0
13	= Summe der Auszahlungen aus Investitionstätigkeit (Summe Nr. 7 - 12)	-30.000	0	0	-30.000	0
14	= Saldo aus Investitionstätigkeit (Saldo Nr. 6 + 13)	-30.000	0	0	-30.000	0
16	= Gesamtkosten der Maßnahme (Summe Nr. 13 + 15)	-30.000	0	0	-30.000	0
Investition T-5410-022 Tiefbau Torkelhalden Straßenbeleuchtung						
8	- Auszahlungen für Baumaßnahmen	-40.000	0	0	0	0
13	= Summe der Auszahlungen aus Investitionstätigkeit (Summe Nr. 7 - 12)	-40.000	0	0	0	0
14	= Saldo aus Investitionstätigkeit (Saldo Nr. 6 + 13)	-40.000	0	0	0	0
16	= Gesamtkosten der Maßnahme (Summe Nr. 13 + 15)	-40.000	0	0	0	0

Haushaltsplan 2021 der Stadt Markdorf



Teilergebnishaushalt Produktgruppe 5450 Straßenreinigung und Winterdienst - [THH 5]

Stadt Markdorf

Nr.	Teilergebnishaushalt Ertrags- und Aufwandsarten	Ansatz 2020	Ansatz 2021	Plan 2022	Plan 2023	Plan 2024
1	+ Steuern und ähnliche Abgaben					
2	+ Zuweisungen und Zuwendungen, Umlagen					
3	+ Aufgelöste Investitionszuwendungen und -beiträge					
4	+ Sonstige Transfererträge					
5	+ Entgelte f. öffentl. Leistungen o. Einrichtungen					
6	+ Sonstige privatrechtliche Leistungsentgelte	3.000	3.000	3.100	3.100	3.200
7	+ Kostenerstattungen und Kostenumlagen	15.000	15.000	15.300	15.600	15.900
8	+ Zinsen und ähnliche Erträge					
9	+ Aktivierte Eigenleistungen und Bestandveränderg.					
10	+ Sonstige ordentliche Erträge					
11	= Ordentliche Erträge (Summe Nr. 1 bis 10)	18.000	18.000	18.400	18.700	19.100
12	- Personalaufwendungen					
13	- Versorgungsaufwendungen					
14	- Aufwendungen für Sach- und Dienstleistungen	-138.800	-139.800	-142.500	-145.400	-148.100
15	- Abschreibungen	-21.950	-21.950	-22.400	-22.800	-23.300
16	- Zinsen und ähnliche Aufwendungen					
17	- Transferaufwendungen					
18	- Sonstige ordentliche Aufwendungen					
19	= Ordentliche Aufwendungen (Summe Nr. 12 bis 18)	-160.750	-161.750	-164.900	-168.200	-171.400
20	= Veranschlagtes ordentliches Ergebnis (Summe Nr. 11 und 19)	-142.750	-143.750	-146.500	-149.500	-152.300
21	+ Erträge aus internen Leistungen					
22	- Aufwendungen für interne Leistungen	-213.000	-218.900	-223.300	-227.600	-232.000
23	- kalkulatorische Kosten					
24	= Veranschlagtes kalkulatorisches Ergebnis (Saldo Nr. 21 bis 23)	-213.000	-218.900	-223.300	-227.600	-232.000
25	= Veranschlagter Nettoressourcenbedarf/-überschuss (Summe Nr. 20 und 24)	-355.750	-362.650	-369.800	-377.100	-384.300

Teilhaushalt 5	54.50	Bauen und Umwelt
Produktgruppe		Straßenreinigung und Winterdienst
Produkt	54500100	Straßenreinigung

Kurzbeschreibung

- Beseitigung von Schmutz, Abfall und Wildwuchs nach eigenverantwortlich erstellten Reinigungsplänen auf Fahrbahnen, Gehwegen, Radwegen, öffentlichen und privaten Plätzen einschl. Fußgängerzonen;
- Beseitigung von Laub;
- Aufstellen und Leeren von öffentlichen Abfallbehältern;
- Lokale Sonderleistungen, z. B. Ölspurbeseitigung, Hundekotbeseitigung, Reinigung nach Messen, Märkten, Straßenfesten, Veranstaltungen;
- Konzeptionelle Arbeit und Öffentlichkeitsarbeit

Allgemeine Ziele:

- Gewährleistung der Verkehrssicherheit
- Gewährleistung eines sauberen Erscheinungsbildes
- Aufrechterhaltung der Ortshygiene

Teilhaushalt 5	Bauen und Umwelt
Produktgruppe	54.50 Straßenreinigung und Winterdienst
Produkt	54500200 Winterdienst

Kurzbeschreibung

- Räumen und Streuen nach eigenverantwortlich erstellten Winterdienstplänen auf Fahrbahnen, Gehwegen, Radwegen, öffentlichen und privaten Plätzen einschl. Fußgängerzonen
- Konzeptionelle Arbeit und Öffentlichkeitsarbeit

Allgemeine Ziele:

- Gewährleistung der Verkehrssicherheit (unter Berücksichtigung der örtlich gewachsenen Strukturen und gesetzlichen Rahmenbedingungen)

Haushaltsplan 2021 der Stadt Markdorf



Teilfinanzhaushalt einschließlich Finanzplanung Produktgruppe 5450 Straßenreinigung und Winterdienst - [THH 5]

Stadt Markdorf

Nr.	Teilfinanzhaushalt Einzahlungs- und Auszahlungsarten	Ansatz 2020	Ansatz 2021	VE	Plan 2022	Plan 2023	Plan 2024
1	+ Summe Einzahlungen aus lfd. Verwaltungstätigkeit (o. ao. Ertr. a. Verm.veräuß)	18.000	18.000		18.400	18.700	19.100
2	- Summe Auszahlungen aus lfd. Verwaltungstätigkeit	-138.800	-139.800		-142.500	-145.400	-148.100
3	= Zahlungsmittelüberschuss/-bedarf der Ergebnisrechnung (Saldo Nr. 1 und 2)	-120.800	-121.800		-124.100	-126.700	-129.000
4	+ Einzahlungen aus Investitionszuwendungen						
5	+ Einzahlungen aus Investitionsbeitr. und ähnl. Entgelten für Invest.tätigkeiten						
6	+ Einzahlungen aus der Veräußerung von Sachvermögen						
7	+ Einzahlungen aus der Veräußerung von Finanzvermögen						
8	+ Einzahlungen für sonstige Investitionstätigkeiten						
9	= Einzahlungen aus Investitionstätigkeit (Summe Nr. 4 bis 8)						
10	- Auszahlungen für den Erwerb von Grundstücken und Gebäuden						
11	- Auszahlungen für Baumaßnahmen						
12	- Auszahlungen für den Erwerb von beweglichem Sachvermögen	-10.000	-1.000		-1.000	-1.000	-1.000
13	- Auszahlungen für den Erwerb von Finanzvermögen						
14	- Auszahlungen für Investitionsförderungsmaßnahmen						
15	- Auszahlungen für den Erwerb von immateriellen Vermögensgegenständen						
16	= Auszahlungen aus Investitionstätigkeit (Saldo Nr. 10 bis 15)	-10.000	-1.000		-1.000	-1.000	-1.000
17	= Veranschl. Finanzierungsmittelübers./-bedarf aus Invest. (Saldo Nr. 9 und 16)	-10.000	-1.000		-1.000	-1.000	-1.000
18	= Veranschl. Finanzierungsmittelüberschuss/-bedarf (Saldo Nr. 3 und 17)	-130.800	-122.800		-125.100	-127.700	-130.000

Haushaltsplan 2021 der Stadt Markdorf



Einzeldarstellung der Investitionsmaßnahmen Produktgruppe 5450 Straßenreinigung und Winterdienst - [THH 5]

Stadt Markdorf

Nr.	Investitionsmaßnahmen Einzahlungs- und Auszahlungsarten	Gesamtang. z. Maßnahme -nachrichtl.-	Ermächtigungs übertragungen aus Vorvorj.	Ansatz 2020	Ansatz 2021	VE
Investition B-5450-001 Erwerb bewegl. Vermögen Straßenreinigung						
9	- Auszahlungen für den Erwerb von beweglichem Sachvermögen	-14.000	0	-10.000	-1.000	0
13	= Summe der Auszahlungen aus Investitionstätigkeit (Summe Nr. 7 - 12)	-14.000	0	-10.000	-1.000	0
14	= Saldo aus Investitionstätigkeit (Saldo Nr. 6 + 13)	-14.000	0	-10.000	-1.000	0
16	= Gesamtkosten der Maßnahme (Summe Nr. 13 + 15)	-14.000	0	-10.000	-1.000	0

Teilhaushalt 5	54.60	Bauen und Umwelt
Produktgruppe		Parkierungseinrichtungen
Produkt	54600100	Parkhäuser/Tiefgaragen

Kurzbeschreibung

- Bereitstellung, Unterhaltung, Instandhaltung und Betrieb der Ausstattung von Parkhäusern und Tiefgaragen einschl. deren bauwerksspezifischer Ausstattung
- Hierzu gehören auch die Parkflächen, sofern sie nicht anderweitig z. B. als Bestandteil der öffentlichen Straßen zugeordnet sind

Allgemeine Ziele:

- Bereitstellung ausreichender Kurzzeitparkplätze

Das Parkhaus Poststraße (Kostenstelle 546001) sowie die Tiefgarage Bischofschloss (Kostenstelle 546002) sind laut Ingenieurgutachten in einem äußerst desolaten Zustand und mussten kurzfristig zumindest instandgesetzt werden, da andernfalls eine vorübergehende Schließung der Objekte gedroht hätte. Für eine mittelfristige, umfassende Lösung wurden zunächst verschiedene Optionen diskutiert. Diese reichten von umfangreichen Sanierungsmaßnahmen bis hin zum Abriss und anschließenden Neubau. Favorisiert sind aktuell die Sanierungslösungen, weshalb im Finanzplanungszeitraum und darüber hinaus bereits Millionenbeträge veranschlagt sind.

Teilhaushalt 5	Bauen und Umwelt
Produktgruppe	54.60 Parkierungseinrichtungen
Produkt	54600200 Parkplätze

Kurzbeschreibung

- Bereitstellung, Unterhaltung, Instandhaltung und Betrieb der Ausstattung von Parkplätzen

Allgemeine Ziele:

- Bereitstellung ausreichender Kurzzeitparkplätze

Westlich des Bahnhofs hat die Stadt die Grünfläche neben den Bahngleisen gepachtet. Dort entstanden Anfang 2020 weitere Parkplätze um den Bedarf der Bevölkerung und der Pendler zu decken. Zusätzlich wurden auf dem Gelände zehn abschließbare Fahrradboxen aufgestellt, die angemietet werden können.

Haushaltsplan 2021 der Stadt Markdorf



Teilergebnishaushalt Produktgruppe 5460 Parkierungseinrichtungen - [THH 5]

Stadt Markdorf

Nr.	Teilergebnishaushalt Ertrags- und Aufwandsarten	Ansatz 2020	Ansatz 2021	Plan 2022	Plan 2023	Plan 2024
1	+ Steuern und ähnliche Abgaben					
2	+ Zuweisungen und Zuwendungen, Umlagen					
3	+ Aufgelöste Investitionszuwendungen und -beiträge	3.700	3.700	3.800	3.800	3.900
4	+ Sonstige Transfererträge					
5	+ Entgelte f. öffentl. Leistungen o. Einrichtungen					
6	+ Sonstige privatrechtliche Leistungsentgelte	950	950	1.000	1.000	1.000
7	+ Kostenerstattungen und Kostenumlagen					
8	+ Zinsen und ähnliche Erträge					
9	+ Aktivierte Eigenleistungen und Bestandveränderg.					
10	+ Sonstige ordentliche Erträge					
11	= Ordentliche Erträge (Summe Nr. 1 bis 10)	4.650	4.650	4.800	4.800	4.900
12	- Personalaufwendungen					
13	- Versorgungsaufwendungen					
14	- Aufwendungen für Sach- und Dienstleistungen	-173.350	-80.050	-81.700	-83.200	-84.700
15	- Abschreibungen	-13.850	-13.850	-14.100	-14.400	-14.700
16	- Zinsen und ähnliche Aufwendungen					
17	- Transferaufwendungen					
18	- Sonstige ordentliche Aufwendungen					
19	= Ordentliche Aufwendungen (Summe Nr. 12 bis 18)	-187.200	-93.900	-95.800	-97.600	-99.400
20	= Veranschlagtes ordentliches Ergebnis (Summe Nr. 11 und 19)	-182.550	-89.250	-91.000	-92.800	-94.500
21	+ Erträge aus internen Leistungen					
22	- Aufwendungen für interne Leistungen	-21.500	-22.100	-22.600	-22.900	-23.400
23	- kalkulatorische Kosten					
24	= Veranschlagtes kalkulatorisches Ergebnis (Saldo Nr. 21 bis 23)	-21.500	-22.100	-22.600	-22.900	-23.400
25	= Veranschlagter Nettoressourcenbedarf/-überschuss (Summe Nr. 20 und 24)	-204.050	-111.350	-113.600	-115.700	-117.900

Haushaltsplan 2021 der Stadt Markdorf



Teilfinanzhaushalt einschließlich Finanzplanung Produktgruppe 5460 Parkierungseinrichtungen - [THH 5]

Stadt Markdorf

Nr.	Teilfinanzhaushalt Einzahlungs- und Auszahlungsarten	Ansatz 2020	Ansatz 2021	VE	Plan 2022	Plan 2023	Plan 2024
1	+ Summe Einzahlungen aus lfd. Verwaltungstätigkeit (o. ao. Ertr. a. Verm.veräuß)	950	950		1.000	1.000	1.000
2	- Summe Auszahlungen aus lfd. Verwaltungstätigkeit	-173.350	-80.050		-81.700	-83.200	-84.700
3	= Zahlungsmittelüberschuss/-bedarf der Ergebnisrechnung (Saldo Nr. 1 und 2)	-172.400	-79.100		-80.700	-82.200	-83.700
4	+ Einzahlungen aus Investitionszuwendungen						
5	+ Einzahlungen aus Investitionsbeitr. und ähnl. Entgelten für Invest.tätigkeiten						
6	+ Einzahlungen aus der Veräußerung von Sachvermögen						
7	+ Einzahlungen aus der Veräußerung von Finanzvermögen						
8	+ Einzahlungen für sonstige Investitionstätigkeiten						
9	= Einzahlungen aus Investitionstätigkeit (Summe Nr. 4 bis 8)						
10	- Auszahlungen für den Erwerb von Grundstücken und Gebäuden						
11	- Auszahlungen für Baumaßnahmen	-1.130.000	-200.000		-321.000	-1.300.000	-1.300.000
12	- Auszahlungen für den Erwerb von beweglichem Sachvermögen						
13	- Auszahlungen für den Erwerb von Finanzvermögen						
14	- Auszahlungen für Investitionsförderungsmaßnahmen						
15	- Auszahlungen für den Erwerb von immateriellen Vermögensgegenständen						
16	= Auszahlungen aus Investitionstätigkeit (Saldo Nr. 10 bis 15)	-1.130.000	-200.000		-321.000	-1.300.000	-1.300.000
17	= Veranschl. Finanzierungsmittelübers./-bedarf aus Invest. (Saldo Nr. 9 und 16)	-1.130.000	-200.000		-321.000	-1.300.000	-1.300.000
18	= Veranschl. Finanzierungsmittelüberschuss/-bedarf (Saldo Nr. 3 und 17)	-1.302.400	-279.100		-401.700	-1.382.200	-1.383.700

Haushaltsplan 2021 der Stadt Markdorf



Einzelarstellung der Investitionsmaßnahmen Produktgruppe 5460 Parkierungseinrichtungen - [THH 5]

Stadt Markdorf

Nr.	Investitionsmaßnahmen Einzahlungs- und Auszahlungsarten	Gesamtang. z. Maßnahme -nachrichtl.-	Ermächtigungs übertragungen aus Vorvorj.	Ansatz 2020	Ansatz 2021	VE
Investition H-5460-002 HB Konzeption und Umsetzung Parkhaus Poststraße						
8	- Auszahlungen für Baumaßnahmen	-2.900.000	0	-100.000	-100.000	0
13	= Summe der Auszahlungen aus Investitionstätigkeit (Summe Nr. 7 - 12)	-2.900.000	0	-100.000	-100.000	0
14	= Saldo aus Investitionstätigkeit (Saldo Nr. 6 + 13)	-2.900.000	0	-100.000	-100.000	0
16	= Gesamtkosten der Maßnahme (Summe Nr. 13 + 15)	-2.900.000	0	-100.000	-100.000	0
Investition H-5460-003 Hochbau Sanierung Tiefgarage Bischofschloss						
8	- Auszahlungen für Baumaßnahmen	-1.050.000	0	-1.000.000	-50.000	0
13	= Summe der Auszahlungen aus Investitionstätigkeit (Summe Nr. 7 - 12)	-1.050.000	0	-1.000.000	-50.000	0
14	= Saldo aus Investitionstätigkeit (Saldo Nr. 6 + 13)	-1.050.000	0	-1.000.000	-50.000	0
16	= Gesamtkosten der Maßnahme (Summe Nr. 13 + 15)	-1.050.000	0	-1.000.000	-50.000	0
Investition H-5460-004 Hochbau Sanierung TG Biberacherhofstr./West III						
8	- Auszahlungen für Baumaßnahmen	-50.000	0	0	-50.000	0
13	= Summe der Auszahlungen aus Investitionstätigkeit (Summe Nr. 7 - 12)	-50.000	0	0	-50.000	0
14	= Saldo aus Investitionstätigkeit (Saldo Nr. 6 + 13)	-50.000	0	0	-50.000	0
16	= Gesamtkosten der Maßnahme (Summe Nr. 13 + 15)	-50.000	0	0	-50.000	0
Investition T-5460-001 Tiefbau Parkplätze Azenberg						
8	- Auszahlungen für Baumaßnahmen	-221.000	0	0	0	0
13	= Summe der Auszahlungen aus Investitionstätigkeit (Summe Nr. 7 - 12)	-221.000	0	0	0	0
14	= Saldo aus Investitionstätigkeit (Saldo Nr. 6 + 13)	-221.000	0	0	0	0
16	= Gesamtkosten der Maßnahme (Summe Nr. 13 + 15)	-221.000	0	0	0	0
Investition T-5460-004 Tiefbau Parkplätze Bahnhof (westlich)						
8	- Auszahlungen für Baumaßnahmen	-30.000	0	-30.000	0	0
13	= Summe der Auszahlungen aus Investitionstätigkeit (Summe Nr. 7 - 12)	-30.000	0	-30.000	0	0
14	= Saldo aus Investitionstätigkeit (Saldo Nr. 6 + 13)	-30.000	0	-30.000	0	0

Haushaltsplan 2021 der Stadt Markdorf



Einzeldarstellung der Investitionsmaßnahmen Produktgruppe 5460 Parkierungseinrichtungen - [THH 5]

Stadt Markdorf

Nr.	Investitionsmaßnahmen Einzahlungs- und Auszahlungsarten	Gesamtang. z. Maßnahme -nachrichtl.-	Ermächtigungs übertragungen aus Vorvorj.	Ansatz 2020	Ansatz 2021	VE
16	= Gesamtkosten der Maßnahme (Summe Nr. 13 + 15)	-30.000	0	-30.000	0	0

Haushaltsplan 2021 der Stadt Markdorf



Teilergebnishaushalt Kostenstelle 546000 sonstige Parkplätze

Stadt Markdorf

Nr.	Teilergebnishaushalt Ertrags- und Aufwandsarten	Ansatz 2020	Ansatz 2021	Plan 2022	Plan 2023	Plan 2024
1	+ Steuern und ähnliche Abgaben					
2	+ Zuweisungen und Zuwendungen, Umlagen					
3	+ Aufgelöste Investitionszuwendungen und -beiträge					
4	+ Sonstige Transfererträge					
5	+ Entgelte f. öffentl. Leistungen o. Einrichtungen					
6	+ Sonstige privatrechtliche Leistungsentgelte		1.500	1.500	1.600	1.600
7	+ Kostenerstattungen und Kostenumlagen					
8	+ Zinsen und ähnliche Erträge					
9	+ Aktivierte Eigenleistungen und Bestandveränderg.					
10	+ Sonstige ordentliche Erträge					
11	= Ordentliche Erträge (Summe Nr. 1 bis 10)		1.500	1.500	1.600	1.600
12	- Personalaufwendungen					
13	- Versorgungsaufwendungen					
14	- Aufwendungen für Sach- und Dienstleistungen	-4.000	-2.900	-3.000	-3.000	-3.100
15	- Abschreibungen	-750	-750	-800	-800	-800
16	- Zinsen und ähnliche Aufwendungen					
17	- Transferaufwendungen					
18	- Sonstige ordentliche Aufwendungen					
19	= Ordentliche Aufwendungen (Summe Nr. 12 bis 18)	-4.750	-3.650	-3.800	-3.800	-3.900
20	= Veranschlagtes ordentliches Ergebnis (Summe Nr. 11 und 19)	-4.750	-2.150	-2.300	-2.200	-2.300
21	+ Erträge aus internen Leistungen					
22	- Aufwendungen für interne Leistungen					
23	- kalkulatorische Kosten					
24	= Veranschlagtes kalkulatorisches Ergebnis (Saldo Nr. 21 bis 23)					
25	= Veranschlagter Nettoressourcenbedarf/-überschuss (Summe Nr. 20 und 24)	-4.750	-2.150	-2.300	-2.200	-2.300

Haushaltsplan 2021 der Stadt Markdorf



Teilfinanzhaushalt einschließlich Finanzplanung Kostenstelle 546000 sonstige Parkplätze

Stadt Markdorf

Nr.	Teilfinanzhaushalt Einzahlungs- und Auszahlungsarten	Ansatz 2020	Ansatz 2021	VE	Plan 2022	Plan 2023	Plan 2024
1	+ Summe Einzahlungen aus lfd. Verwaltungstätigkeit (o. ao. Ertr. a. Verm.veräuß)		1.500		1.500	1.600	1.600
2	- Summe Auszahlungen aus lfd. Verwaltungstätigkeit	-4.000	-2.900		-3.000	-3.000	-3.100
3	= Zahlungsmittelüberschuss/-bedarf der Ergebnisrechnung (Saldo Nr. 1 und 2)	-4.000	-1.400		-1.500	-1.400	-1.500
4	+ Einzahlungen aus Investitionszuwendungen						
5	+ Einzahlungen aus Investitionsbeitr. und ähnl. Entgelten für Invest.tätigkeiten						
6	+ Einzahlungen aus der Veräußerung von Sachvermögen						
7	+ Einzahlungen aus der Veräußerung von Finanzvermögen						
8	+ Einzahlungen für sonstige Investitionstätigkeiten						
9	= Einzahlungen aus Investitionstätigkeit (Summe Nr. 4 bis 8)						
10	- Auszahlungen für den Erwerb von Grundstücken und Gebäuden						
11	- Auszahlungen für Baumaßnahmen				-221.000		
12	- Auszahlungen für den Erwerb von beweglichem Sachvermögen						
13	- Auszahlungen für den Erwerb von Finanzvermögen						
14	- Auszahlungen für Investitionsförderungsmaßnahmen						
15	- Auszahlungen für den Erwerb von immateriellen Vermögensgegenständen						
16	= Auszahlungen aus Investitionstätigkeit (Saldo Nr. 10 bis 15)				-221.000		
17	= Veranschl. Finanzierungsmittelübers./- bedarf aus Invest. (Saldo Nr. 9 und 16)				-221.000		
18	= Veranschl. Finanzierungsmittelüberschuss/- bedarf (Saldo Nr. 3 und 17)	-4.000	-1.400		-222.500	-1.400	-1.500

Haushaltsplan 2021 der Stadt Markdorf



Einzeldarstellung der Investitionsmaßnahmen Kostenstelle 546000 sonstige Parkplätze

Stadt Markdorf

Nr.	Investitionsmaßnahmen Einzahlungs- und Auszahlungsarten	Gesamtang. z. Maßnahme -nachrichtl.-	Ermächtigungs übertragungen aus Vorvorj.	Ansatz 2020	Ansatz 2021	VE
Investition T-5460-001 Tiefbau Parkplätze Azenberg						
8	- Auszahlungen für Baumaßnahmen	-221.000	0	0	0	0
13	= Summe der Auszahlungen aus Investitionstätigkeit (Summe Nr. 7 - 12)	-221.000	0	0	0	0
14	= Saldo aus Investitionstätigkeit (Saldo Nr. 6 + 13)	-221.000	0	0	0	0
16	= Gesamtkosten der Maßnahme (Summe Nr. 13 + 15)	-221.000	0	0	0	0

Haushaltsplan 2021 der Stadt Markdorf



Teilergebnishaushalt Kostenstelle 546001 Parkhaus Poststraße Stadt Markdorf

Nr.	Teilergebnishaushalt Ertrags- und Aufwandsarten	Ansatz 2020	Ansatz 2021	Plan 2022	Plan 2023	Plan 2024
1	+ Steuern und ähnliche Abgaben					
2	+ Zuweisungen und Zuwendungen, Umlagen					
3	+ Aufgelöste Investitionszuwendungen und -beiträge					
4	+ Sonstige Transfererträge					
5	+ Entgelte f. öffentl. Leistungen o. Einrichtungen					
6	+ Sonstige privatrechtliche Leistungsentgelte	250	250	300	300	300
7	+ Kostenerstattungen und Kostenumlagen					
8	+ Zinsen und ähnliche Erträge					
9	+ Aktivierte Eigenleistungen und Bestandveränderg.					
10	+ Sonstige ordentliche Erträge					
11	= Ordentliche Erträge (Summe Nr. 1 bis 10)	250	250	300	300	300
12	- Personalaufwendungen					
13	- Versorgungsaufwendungen					
14	- Aufwendungen für Sach- und Dienstleistungen	-55.100	-22.450	-22.900	-23.300	-23.800
15	- Abschreibungen					
16	- Zinsen und ähnliche Aufwendungen					
17	- Transferaufwendungen					
18	- Sonstige ordentliche Aufwendungen					
19	= Ordentliche Aufwendungen (Summe Nr. 12 bis 18)	-55.100	-22.450	-22.900	-23.300	-23.800
20	= Veranschlagtes ordentliches Ergebnis (Summe Nr. 11 und 19)	-54.850	-22.200	-22.600	-23.000	-23.500
21	+ Erträge aus internen Leistungen					
22	- Aufwendungen für interne Leistungen	-10.500	-10.800	-11.000	-11.200	-11.400
23	- kalkulatorische Kosten					
24	= Veranschlagtes kalkulatorisches Ergebnis (Saldo Nr. 21 bis 23)	-10.500	-10.800	-11.000	-11.200	-11.400
25	= Veranschlagter Nettoressourcenbedarf/-überschuss (Summe Nr. 20 und 24)	-65.350	-33.000	-33.600	-34.200	-34.900

Haushaltsplan 2021 der Stadt Markdorf



Teilfinanzhaushalt einschließlich Finanzplanung Kostenstelle 546001 Parkhaus Poststraße

Stadt Markdorf

Nr.	Teilfinanzhaushalt Einzahlungs- und Auszahlungsarten	Ansatz 2020	Ansatz 2021	VE	Plan 2022	Plan 2023	Plan 2024
1	+ Summe Einzahlungen aus lfd. Verwaltungstätigkeit (o. ao. Ertr. a. Verm.veräuß)	250	250		300	300	300
2	- Summe Auszahlungen aus lfd. Verwaltungstätigkeit	-55.100	-22.450		-22.900	-23.300	-23.800
3	= Zahlungsmittelüberschuss/-bedarf der Ergebnisrechnung (Saldo Nr. 1 und 2)	-54.850	-22.200		-22.600	-23.000	-23.500
4	+ Einzahlungen aus Investitionszuwendungen						
5	+ Einzahlungen aus Investitionsbeitr. und ähnl. Entgelten für Invest.tätigkeiten						
6	+ Einzahlungen aus der Veräußerung von Sachvermögen						
7	+ Einzahlungen aus der Veräußerung von Finanzvermögen						
8	+ Einzahlungen für sonstige Investitionstätigkeiten						
9	= Einzahlungen aus Investitionstätigkeit (Summe Nr. 4 bis 8)						
10	- Auszahlungen für den Erwerb von Grundstücken und Gebäuden						
11	- Auszahlungen für Baumaßnahmen	-100.000	-100.000		-100.000	-1.300.000	-1.300.000
12	- Auszahlungen für den Erwerb von beweglichem Sachvermögen						
13	- Auszahlungen für den Erwerb von Finanzvermögen						
14	- Auszahlungen für Investitionsförderungsmaßnahmen						
15	- Auszahlungen für den Erwerb von immateriellen Vermögensgegenständen						
16	= Auszahlungen aus Investitionstätigkeit (Saldo Nr. 10 bis 15)	-100.000	-100.000		-100.000	-1.300.000	-1.300.000
17	= Veranschl. Finanzierungsmittelübers./- bedarf aus Invest. (Saldo Nr. 9 und 16)	-100.000	-100.000		-100.000	-1.300.000	-1.300.000
18	= Veranschl. Finanzierungsmittelüberschuss/- bedarf (Saldo Nr. 3 und 17)	-154.850	-122.200		-122.600	-1.323.000	-1.323.500

Haushaltsplan 2021 der Stadt Markdorf



Einzeldarstellung der Investitionsmaßnahmen Kostenstelle 546001 Parkhaus Poststraße

Stadt Markdorf

Nr.	Investitionsmaßnahmen Einzahlungs- und Auszahlungsarten	Gesamtang. z. Maßnahme -nachrichtl.-	Ermächtigungs übertragungen aus Vorvorj.	Ansatz 2020	Ansatz 2021	VE
Investition H-5460-002 HB Konzeption und Umsetzung Parkhaus Poststraße						
8	- Auszahlungen für Baumaßnahmen	-2.900.000	0	-100.000	-100.000	0
13	= Summe der Auszahlungen aus Investitionstätigkeit (Summe Nr. 7 - 12)	-2.900.000	0	-100.000	-100.000	0
14	= Saldo aus Investitionstätigkeit (Saldo Nr. 6 + 13)	-2.900.000	0	-100.000	-100.000	0
16	= Gesamtkosten der Maßnahme (Summe Nr. 13 + 15)	-2.900.000	0	-100.000	-100.000	0

Haushaltsplan 2021 der Stadt Markdorf



Teilergebnishaushalt Kostenstelle 546002 Tiefgarage Bischofsschloss Stadt Markdorf

Nr.	Teilergebnishaushalt Ertrags- und Aufwandsarten	Ansatz 2020	Ansatz 2021	Plan 2022	Plan 2023	Plan 2024
1	+ Steuern und ähnliche Abgaben					
2	+ Zuweisungen und Zuwendungen, Umlagen					
3	+ Aufgelöste Investitionszuwendungen und -beiträge					
4	+ Sonstige Transfererträge					
5	+ Entgelte f. öffentl. Leistungen o. Einrichtungen					
6	+ Sonstige privatrechtliche Leistungsentgelte					
7	+ Kostenerstattungen und Kostenumlagen					
8	+ Zinsen und ähnliche Erträge					
9	+ Aktivierte Eigenleistungen und Bestandveränderg.					
10	+ Sonstige ordentliche Erträge					
11	= Ordentliche Erträge (Summe Nr. 1 bis 10)					
12	- Personalaufwendungen					
13	- Versorgungsaufwendungen					
14	- Aufwendungen für Sach- und Dienstleistungen	-54.100	-20.800	-21.200	-21.600	-22.000
15	- Abschreibungen					
16	- Zinsen und ähnliche Aufwendungen					
17	- Transferaufwendungen					
18	- Sonstige ordentliche Aufwendungen					
19	= Ordentliche Aufwendungen (Summe Nr. 12 bis 18)	-54.100	-20.800	-21.200	-21.600	-22.000
20	= Veranschlagtes ordentliches Ergebnis (Summe Nr. 11 und 19)	-54.100	-20.800	-21.200	-21.600	-22.000
21	+ Erträge aus internen Leistungen					
22	- Aufwendungen für interne Leistungen	-7.500	-7.700	-7.900	-8.000	-8.200
23	- kalkulatorische Kosten					
24	= Veranschlagtes kalkulatorisches Ergebnis (Saldo Nr. 21 bis 23)	-7.500	-7.700	-7.900	-8.000	-8.200
25	= Veranschlagter Nettoressourcenbedarf/-überschuss (Summe Nr. 20 und 24)	-61.600	-28.500	-29.100	-29.600	-30.200

Haushaltsplan 2021 der Stadt Markdorf



Teilfinanzhaushalt einschließlich Finanzplanung Kostenstelle 546002 Tiefgarage Bischofsschloss

Stadt Markdorf

Nr.	Teilfinanzhaushalt Einzahlungs- und Auszahlungsarten	Ansatz 2020	Ansatz 2021	VE	Plan 2022	Plan 2023	Plan 2024
1	+ Summe Einzahlungen aus lfd. Verwaltungstätigkeit (o. ao. Ertr. a. Verm.veräuß)						
2	- Summe Auszahlungen aus lfd. Verwaltungstätigkeit	-54.100	-20.800		-21.200	-21.600	-22.000
3	= Zahlungsmittelüberschuss/-bedarf der Ergebnisrechnung (Saldo Nr. 1 und 2)	-54.100	-20.800		-21.200	-21.600	-22.000
4	+ Einzahlungen aus Investitionszuwendungen						
5	+ Einzahlungen aus Investitionsbeitr. und ähnl. Entgelten für Invest.tätigkeiten						
6	+ Einzahlungen aus der Veräußerung von Sachvermögen						
7	+ Einzahlungen aus der Veräußerung von Finanzvermögen						
8	+ Einzahlungen für sonstige Investitionstätigkeiten						
9	= Einzahlungen aus Investitionstätigkeit (Summe Nr. 4 bis 8)						
10	- Auszahlungen für den Erwerb von Grundstücken und Gebäuden						
11	- Auszahlungen für Baumaßnahmen	-1.000.000	-50.000				
12	- Auszahlungen für den Erwerb von beweglichem Sachvermögen						
13	- Auszahlungen für den Erwerb von Finanzvermögen						
14	- Auszahlungen für Investitionsförderungsmaßnahmen						
15	- Auszahlungen für den Erwerb von immateriellen Vermögensgegenständen						
16	= Auszahlungen aus Investitionstätigkeit (Saldo Nr. 10 bis 15)	-1.000.000	-50.000				
17	= Veranschl. Finanzierungsmittelübers./-bedarf aus Invest. (Saldo Nr. 9 und 16)	-1.000.000	-50.000				
18	= Veranschl. Finanzierungsmittelüberschuss/-bedarf (Saldo Nr. 3 und 17)	-1.054.100	-70.800		-21.200	-21.600	-22.000

Haushaltsplan 2021 der Stadt Markdorf



Einzeldarstellung der Investitionsmaßnahmen Kostenstelle 546002 Tiefgarage Bischofsschloss

Stadt Markdorf

Nr.	Investitionsmaßnahmen Einzahlungs- und Auszahlungsarten	Gesamtang. z. Maßnahme -nachrichtl.-	Ermächtigungs übertragungen aus Vorvorj.	Ansatz 2020	Ansatz 2021	VE
Investition H-5460-003 Hochbau Sanierung Tiefgarage Bischofsschloss						
8	- Auszahlungen für Baumaßnahmen	-1.050.000	0	-1.000.000	-50.000	0
13	= Summe der Auszahlungen aus Investitionstätigkeit (Summe Nr. 7 - 12)	-1.050.000	0	-1.000.000	-50.000	0
14	= Saldo aus Investitionstätigkeit (Saldo Nr. 6 + 13)	-1.050.000	0	-1.000.000	-50.000	0
16	= Gesamtkosten der Maßnahme (Summe Nr. 13 + 15)	-1.050.000	0	-1.000.000	-50.000	0

Haushaltsplan 2021 der Stadt Markdorf



Teilergebnishaushalt Kostenstelle 546003 Tiefgarage West III

Stadt Markdorf

Nr.	Teilergebnishaushalt Ertrags- und Aufwandsarten	Ansatz 2020	Ansatz 2021	Plan 2022	Plan 2023	Plan 2024
1	+ Steuern und ähnliche Abgaben					
2	+ Zuweisungen und Zuwendungen, Umlagen					
3	+ Aufgelöste Investitionszuwendungen und -beiträge	3.700	3.700	3.800	3.800	3.900
4	+ Sonstige Transfererträge					
5	+ Entgelte f. öffentl. Leistungen o. Einrichtungen					
6	+ Sonstige privatrechtliche Leistungsentgelte					
7	+ Kostenerstattungen und Kostenumlagen					
8	+ Zinsen und ähnliche Erträge					
9	+ Aktivierte Eigenleistungen und Bestandveränderg.					
10	+ Sonstige ordentliche Erträge					
11	= Ordentliche Erträge (Summe Nr. 1 bis 10)	3.700	3.700	3.800	3.800	3.900
12	- Personalaufwendungen					
13	- Versorgungsaufwendungen					
14	- Aufwendungen für Sach- und Dienstleistungen	-45.050	-18.000	-18.400	-18.800	-19.100
15	- Abschreibungen	-7.100	-7.100	-7.200	-7.400	-7.500
16	- Zinsen und ähnliche Aufwendungen					
17	- Transferaufwendungen					
18	- Sonstige ordentliche Aufwendungen					
19	= Ordentliche Aufwendungen (Summe Nr. 12 bis 18)	-52.150	-25.100	-25.600	-26.200	-26.600
20	= Veranschlagtes ordentliches Ergebnis (Summe Nr. 11 und 19)	-48.450	-21.400	-21.800	-22.400	-22.700
21	+ Erträge aus internen Leistungen					
22	- Aufwendungen für interne Leistungen	-1.000	-1.050	-1.100	-1.100	-1.100
23	- kalkulatorische Kosten					
24	= Veranschlagtes kalkulatorisches Ergebnis (Saldo Nr. 21 bis 23)	-1.000	-1.050	-1.100	-1.100	-1.100
25	= Veranschlagter Nettoressourcenbedarf/-überschuss (Summe Nr. 20 und 24)	-49.450	-22.450	-22.900	-23.500	-23.800

Haushaltsplan 2021 der Stadt Markdorf



Teilfinanzhaushalt einschließlich Finanzplanung Kostenstelle 546003 Tiefgarage West III

Stadt Markdorf

Nr.	Teilfinanzhaushalt Einzahlungs- und Auszahlungsarten	Ansatz 2020	Ansatz 2021	VE	Plan 2022	Plan 2023	Plan 2024
1	+ Summe Einzahlungen aus lfd. Verwaltungstätigkeit (o. ao. Ertr. a. Verm.veräuß)						
2	- Summe Auszahlungen aus lfd. Verwaltungstätigkeit	-45.050	-18.000		-18.400	-18.800	-19.100
3	= Zahlungsmittelüberschuss/-bedarf der Ergebnisrechnung (Saldo Nr. 1 und 2)	-45.050	-18.000		-18.400	-18.800	-19.100
4	+ Einzahlungen aus Investitionszuwendungen						
5	+ Einzahlungen aus Investitionsbeitr. und ähnl. Entgelten für Invest.tätigkeiten						
6	+ Einzahlungen aus der Veräußerung von Sachvermögen						
7	+ Einzahlungen aus der Veräußerung von Finanzvermögen						
8	+ Einzahlungen für sonstige Investitionstätigkeiten						
9	= Einzahlungen aus Investitionstätigkeit (Summe Nr. 4 bis 8)						
10	- Auszahlungen für den Erwerb von Grundstücken und Gebäuden						
11	- Auszahlungen für Baumaßnahmen		-50.000				
12	- Auszahlungen für den Erwerb von beweglichem Sachvermögen						
13	- Auszahlungen für den Erwerb von Finanzvermögen						
14	- Auszahlungen für Investitionsförderungsmaßnahmen						
15	- Auszahlungen für den Erwerb von immateriellen Vermögensgegenständen						
16	= Auszahlungen aus Investitionstätigkeit (Saldo Nr. 10 bis 15)		-50.000				
17	= Veranschl. Finanzierungsmittelübers./-bedarf aus Invest. (Saldo Nr. 9 und 16)		-50.000				
18	= Veranschl. Finanzierungsmittelüberschuss/-bedarf (Saldo Nr. 3 und 17)	-45.050	-68.000		-18.400	-18.800	-19.100

Haushaltsplan 2021 der Stadt Markdorf



Einzeldarstellung der Investitionsmaßnahmen Kostenstelle 546003 Tiefgarage West III

Stadt Markdorf

Nr.	Investitionsmaßnahmen Einzahlungs- und Auszahlungsarten	Gesamtang. z. Maßnahme -nachrichtl.-	Ermächtigungs übertragungen aus Vorvorj.	Ansatz 2020	Ansatz 2021	VE
Investition H-5460-004 Hochbau Sanierung TG Biberacherhofstr./West III						
8	- Auszahlungen für Baumaßnahmen	-50.000	0	0	-50.000	0
13	= Summe der Auszahlungen aus Investitionstätigkeit (Summe Nr. 7 - 12)	-50.000	0	0	-50.000	0
14	= Saldo aus Investitionstätigkeit (Saldo Nr. 6 + 13)	-50.000	0	0	-50.000	0
16	= Gesamtkosten der Maßnahme (Summe Nr. 13 + 15)	-50.000	0	0	-50.000	0

Haushaltsplan 2021 der Stadt Markdorf



Teilergebnishaushalt Kostenstelle 546004 Parkplätze Bahnhof (P+R)

Stadt Markdorf

Nr.	Teilergebnishaushalt Ertrags- und Aufwandsarten	Ansatz 2020	Ansatz 2021	Plan 2022	Plan 2023	Plan 2024
1	+ Steuern und ähnliche Abgaben					
2	+ Zuweisungen und Zuwendungen, Umlagen					
3	+ Aufgelöste Investitionszuwendungen und -beiträge					
4	+ Sonstige Transfererträge					
5	+ Entgelte f. öffentl. Leistungen o. Einrichtungen					
6	+ Sonstige privatrechtliche Leistungsentgelte	700	1.700	1.700	1.700	1.800
7	+ Kostenerstattungen und Kostenumlagen					
8	+ Zinsen und ähnliche Erträge					
9	+ Aktivierte Eigenleistungen und Bestandveränderg.					
10	+ Sonstige ordentliche Erträge					
11	= Ordentliche Erträge (Summe Nr. 1 bis 10)	700	1.700	1.700	1.700	1.800
12	- Personalaufwendungen					
13	- Versorgungsaufwendungen					
14	- Aufwendungen für Sach- und Dienstleistungen	-1.100	-800	-800	-800	-800
15	- Abschreibungen					
16	- Zinsen und ähnliche Aufwendungen					
17	- Transferaufwendungen					
18	- Sonstige ordentliche Aufwendungen					
19	= Ordentliche Aufwendungen (Summe Nr. 12 bis 18)	-1.100	-800	-800	-800	-800
20	= Veranschlagtes ordentliches Ergebnis (Summe Nr. 11 und 19)	-400	900	900	900	1.000
21	+ Erträge aus internen Leistungen					
22	- Aufwendungen für interne Leistungen	-2.500	-2.550	-2.600	-2.600	-2.700
23	- kalkulatorische Kosten					
24	= Veranschlagtes kalkulatorisches Ergebnis (Saldo Nr. 21 bis 23)	-2.500	-2.550	-2.600	-2.600	-2.700
25	= Veranschlagter Nettoressourcenbedarf/-überschuss (Summe Nr. 20 und 24)	-2.900	-1.650	-1.700	-1.700	-1.700

Haushaltsplan 2021 der Stadt Markdorf



Teilfinanzhaushalt einschließlich Finanzplanung Kostenstelle 546004 Parkplätze Bahnhof (P+R)

Stadt Markdorf

Nr.	Teilfinanzhaushalt Einzahlungs- und Auszahlungsarten	Ansatz 2020	Ansatz 2021	VE	Plan 2022	Plan 2023	Plan 2024
1	+ Summe Einzahlungen aus lfd. Verwaltungstätigkeit (o. ao. Ertr. a. Verm.veräuß)	700	1.700		1.700	1.700	1.800
2	- Summe Auszahlungen aus lfd. Verwaltungstätigkeit	-1.100	-800		-800	-800	-800
3	= Zahlungsmittelüberschuss/-bedarf der Ergebnisrechnung (Saldo Nr. 1 und 2)	-400	900		900	900	1.000
4	+ Einzahlungen aus Investitionszuwendungen						
5	+ Einzahlungen aus Investitionsbeitr. und ähnl. Entgelten für Invest.tätigkeiten						
6	+ Einzahlungen aus der Veräußerung von Sachvermögen						
7	+ Einzahlungen aus der Veräußerung von Finanzvermögen						
8	+ Einzahlungen für sonstige Investitionstätigkeiten						
9	= Einzahlungen aus Investitionstätigkeit (Summe Nr. 4 bis 8)						
10	- Auszahlungen für den Erwerb von Grundstücken und Gebäuden						
11	- Auszahlungen für Baumaßnahmen						
12	- Auszahlungen für den Erwerb von beweglichem Sachvermögen						
13	- Auszahlungen für den Erwerb von Finanzvermögen						
14	- Auszahlungen für Investitionsförderungsmaßnahmen						
15	- Auszahlungen für den Erwerb von immateriellen Vermögensgegenständen						
16	= Auszahlungen aus Investitionstätigkeit (Saldo Nr. 10 bis 15)						
17	= Veranschl. Finanzierungsmittelübers./- bedarf aus Invest. (Saldo Nr. 9 und 16)						
18	= Veranschl. Finanzierungsmittelüberschuss/- bedarf (Saldo Nr. 3 und 17)	-400	900		900	900	1.000

Haushaltsplan 2021 der Stadt Markdorf



Teilergebnishaushalt Kostenstelle 546005 Parkplätze Bahnhof (westlich)

Stadt Markdorf

Nr.	Teilergebnishaushalt Ertrags- und Aufwandsarten	Ansatz 2020	Ansatz 2021	Plan 2022	Plan 2023	Plan 2024
1	+ Steuern und ähnliche Abgaben					
2	+ Zuweisungen und Zuwendungen, Umlagen					
3	+ Aufgelöste Investitionszuwendungen und -beiträge					
4	+ Sonstige Transfererträge					
5	+ Entgelte f. öffentl. Leistungen o. Einrichtungen					
6	+ Sonstige privatrechtliche Leistungsentgelte					
7	+ Kostenerstattungen und Kostenumlagen					
8	+ Zinsen und ähnliche Erträge					
9	+ Aktivierte Eigenleistungen und Bestandveränderg.					
10	+ Sonstige ordentliche Erträge					
11	= Ordentliche Erträge (Summe Nr. 1 bis 10)					
12	- Personalaufwendungen					
13	- Versorgungsaufwendungen					
14	- Aufwendungen für Sach- und Dienstleistungen	-14.000	-15.100	-15.400	-15.700	-15.900
15	- Abschreibungen	-6.000	-6.000	-6.100	-6.200	-6.400
16	- Zinsen und ähnliche Aufwendungen					
17	- Transferaufwendungen					
18	- Sonstige ordentliche Aufwendungen					
19	= Ordentliche Aufwendungen (Summe Nr. 12 bis 18)	-20.000	-21.100	-21.500	-21.900	-22.300
20	= Veranschlagtes ordentliches Ergebnis (Summe Nr. 11 und 19)	-20.000	-21.100	-21.500	-21.900	-22.300
21	+ Erträge aus internen Leistungen					
22	- Aufwendungen für interne Leistungen					
23	- kalkulatorische Kosten					
24	= Veranschlagtes kalkulatorisches Ergebnis (Saldo Nr. 21 bis 23)					
25	= Veranschlagter Nettoressourcenbedarf/-überschuss (Summe Nr. 20 und 24)	-20.000	-21.100	-21.500	-21.900	-22.300

Haushaltsplan 2021 der Stadt Markdorf



Teilfinanzhaushalt einschließlich Finanzplanung Kostenstelle 546005 Parkplätze Bahnhof (westlich)

Stadt Markdorf

Nr.	Teilfinanzhaushalt Einzahlungs- und Auszahlungsarten	Ansatz 2020	Ansatz 2021	VE	Plan 2022	Plan 2023	Plan 2024
1	+ Summe Einzahlungen aus lfd. Verwaltungstätigkeit (o. ao. Ertr. a. Verm.veräuß)						
2	- Summe Auszahlungen aus lfd. Verwaltungstätigkeit	-14.000	-15.100		-15.400	-15.700	-15.900
3	= Zahlungsmittelüberschuss/-bedarf der Ergebnisrechnung (Saldo Nr. 1 und 2)	-14.000	-15.100		-15.400	-15.700	-15.900
4	+ Einzahlungen aus Investitionszuwendungen						
5	+ Einzahlungen aus Investitionsbeitr. und ähnl. Entgelten für Invest.tätigkeiten						
6	+ Einzahlungen aus der Veräußerung von Sachvermögen						
7	+ Einzahlungen aus der Veräußerung von Finanzvermögen						
8	+ Einzahlungen für sonstige Investitionstätigkeiten						
9	= Einzahlungen aus Investitionstätigkeit (Summe Nr. 4 bis 8)						
10	- Auszahlungen für den Erwerb von Grundstücken und Gebäuden						
11	- Auszahlungen für Baumaßnahmen	-30.000					
12	- Auszahlungen für den Erwerb von beweglichem Sachvermögen						
13	- Auszahlungen für den Erwerb von Finanzvermögen						
14	- Auszahlungen für Investitionsförderungsmaßnahmen						
15	- Auszahlungen für den Erwerb von immateriellen Vermögensgegenständen						
16	= Auszahlungen aus Investitionstätigkeit (Saldo Nr. 10 bis 15)	-30.000					
17	= Veranschl. Finanzierungsmittelübers./-bedarf aus Invest. (Saldo Nr. 9 und 16)	-30.000					
18	= Veranschl. Finanzierungsmittelüberschuss/-bedarf (Saldo Nr. 3 und 17)	-44.000	-15.100		-15.400	-15.700	-15.900

Haushaltsplan 2021 der Stadt Markdorf



Einzeldarstellung der Investitionsmaßnahmen Kostenstelle 546005 Parkplätze Bahnhof (westlich)

Stadt Markdorf

Nr.	Investitionsmaßnahmen Einzahlungs- und Auszahlungsarten	Gesamtang. z. Maßnahme -nachrichtl.-	Ermächtigungs übertragungen aus Vorvorj.	Ansatz 2020	Ansatz 2021	VE
Investition T-5460-004 Tiefbau Parkplätze Bahnhof (westlich)						
8	- Auszahlungen für Baumaßnahmen	-30.000	0	-30.000	0	0
13	= Summe der Auszahlungen aus Investitionstätigkeit (Summe Nr. 7 - 12)	-30.000	0	-30.000	0	0
14	= Saldo aus Investitionstätigkeit (Saldo Nr. 6 + 13)	-30.000	0	-30.000	0	0
16	= Gesamtkosten der Maßnahme (Summe Nr. 13 + 15)	-30.000	0	-30.000	0	0

Teilhaushalt 5	Bauen und Umwelt
Produktgruppe	54.70 Öffentlicher Personennahverkehr
Produkt	54700000 Verkehrsbetriebe/ÖPNV

Kurzbeschreibung

- Beauftragung von „emma“ (inkl. Anruf-Sammel-Taxi (AST))
- ggf. Beauftragung eines Stadtbusses

Neben dem seit Jahren bestehenden Ruftaxi (früher AST jetzt emma) wurde der Vorschlag zur Einführung eines Stadtbussystems zur Erörterung aufgegriffen. Die derzeit angespannte Haushaltslage macht es jedoch nötig, höher priorisierte Projekte vorzuziehen und den Stadtbus vorübergehend in die Warteschlange zu geben.

Allgemeine Ziele:

Bereitstellung eines bedarfsgerechten ÖPNV als Ergänzung zum Angebot der DB und deren Tochter RAB.

Vorgesehen sind 70.000,- EUR für das emma-Angebot und 50.000,- EUR für den Stadtbus. Die Stadt erhält 32.000,- EUR vom Landkreis als Erstattung für das Angebot.

Haushaltsplan 2021 der Stadt Markdorf



Teilergebnishaushalt Produktgruppe 5470 Verkehrsbetriebe/ÖPNV - [THH 5]

Stadt Markdorf

Nr.	Teilergebnishaushalt Ertrags- und Aufwandsarten	Ansatz 2020	Ansatz 2021	Plan 2022	Plan 2023	Plan 2024
1	+ Steuern und ähnliche Abgaben					
2	+ Zuweisungen und Zuwendungen, Umlagen		32.000	32.600	33.300	33.900
3	+ Aufgelöste Investitionszuwendungen und -beiträge					
4	+ Sonstige Transfererträge					
5	+ Entgelte f. öffentl. Leistungen o. Einrichtungen					
6	+ Sonstige privatrechtliche Leistungsentgelte					
7	+ Kostenerstattungen und Kostenumlagen	5.000	5.000	5.100	5.200	5.300
8	+ Zinsen und ähnliche Erträge					
9	+ Aktivierte Eigenleistungen und Bestandveränderg.					
10	+ Sonstige ordentliche Erträge					
11	= Ordentliche Erträge (Summe Nr. 1 bis 10)	5.000	37.000	37.700	38.500	39.200
12	- Personalaufwendungen					
13	- Versorgungsaufwendungen					
14	- Aufwendungen für Sach- und Dienstleistungen	-1.500	-1.500	-1.500	-1.600	-1.600
15	- Abschreibungen					
16	- Zinsen und ähnliche Aufwendungen					
17	- Transferaufwendungen					
18	- Sonstige ordentliche Aufwendungen	-171.100	-120.100	-122.500	-124.900	-127.300
19	= Ordentliche Aufwendungen (Summe Nr. 12 bis 18)	-172.600	-121.600	-124.000	-126.500	-128.900
20	= Veranschlagtes ordentliches Ergebnis (Summe Nr. 11 und 19)	-167.600	-84.600	-86.300	-88.000	-89.700
21	+ Erträge aus internen Leistungen					
22	- Aufwendungen für interne Leistungen	-500	-500	-500	-500	-500
23	- kalkulatorische Kosten					
24	= Veranschlagtes kalkulatorisches Ergebnis (Saldo Nr. 21 bis 23)	-500	-500	-500	-500	-500
25	= Veranschlagter Nettoressourcenbedarf/-überschuss (Summe Nr. 20 und 24)	-168.100	-85.100	-86.800	-88.500	-90.200

Haushaltsplan 2021 der Stadt Markdorf



Teilfinanzhaushalt einschließlich Finanzplanung Produktgruppe 5470 Verkehrsbetriebe/ÖPNV - [THH 5]

Stadt Markdorf

Nr.	Teilfinanzhaushalt Einzahlungs- und Auszahlungsarten	Ansatz 2020	Ansatz 2021	VE	Plan 2022	Plan 2023	Plan 2024
1	+ Summe Einzahlungen aus lfd. Verwaltungstätigkeit (o. ao. Ertr. a. Verm.veräuß)	5.000	37.000		37.700	38.500	39.200
2	- Summe Auszahlungen aus lfd. Verwaltungstätigkeit	-172.600	-121.600		-124.000	-126.500	-128.900
3	= Zahlungsmittelüberschuss/-bedarf der Ergebnisrechnung (Saldo Nr. 1 und 2)	-167.600	-84.600		-86.300	-88.000	-89.700
4	+ Einzahlungen aus Investitionszuwendungen						
5	+ Einzahlungen aus Investitionsbeitr. und ähnl. Entgelten für Invest.tätigkeiten						
6	+ Einzahlungen aus der Veräußerung von Sachvermögen						
7	+ Einzahlungen aus der Veräußerung von Finanzvermögen						
8	+ Einzahlungen für sonstige Investitionstätigkeiten						
9	= Einzahlungen aus Investitionstätigkeit (Summe Nr. 4 bis 8)						
10	- Auszahlungen für den Erwerb von Grundstücken und Gebäuden						
11	- Auszahlungen für Baumaßnahmen						
12	- Auszahlungen für den Erwerb von beweglichem Sachvermögen						
13	- Auszahlungen für den Erwerb von Finanzvermögen						
14	- Auszahlungen für Investitionsförderungsmaßnahmen						
15	- Auszahlungen für den Erwerb von immateriellen Vermögensgegenständen						
16	= Auszahlungen aus Investitionstätigkeit (Saldo Nr. 10 bis 15)						
17	= Veranschl. Finanzierungsmittelübers./- bedarf aus Invest. (Saldo Nr. 9 und 16)						
18	= Veranschl. Finanzierungsmittelüberschuss/- bedarf (Saldo Nr. 3 und 17)	-167.600	-84.600		-86.300	-88.000	-89.700

Haushaltsplan 2021 der Stadt Markdorf



Teilergebnishaushalt Kostenstelle 547000 Förderung des ÖPNV

Stadt Markdorf

Nr.	Teilergebnishaushalt Ertrags- und Aufwandsarten	Ansatz 2020	Ansatz 2021	Plan 2022	Plan 2023	Plan 2024
1	+ Steuern und ähnliche Abgaben					
2	+ Zuweisungen und Zuwendungen, Umlagen		32.000	32.600	33.300	33.900
3	+ Aufgelöste Investitionszuwendungen und -beiträge					
4	+ Sonstige Transfererträge					
5	+ Entgelte f. öffentl. Leistungen o. Einrichtungen					
6	+ Sonstige privatrechtliche Leistungsentgelte					
7	+ Kostenerstattungen und Kostenumlagen	5.000	5.000	5.100	5.200	5.300
8	+ Zinsen und ähnliche Erträge					
9	+ Aktivierte Eigenleistungen und Bestandveränderg.					
10	+ Sonstige ordentliche Erträge					
11	= Ordentliche Erträge (Summe Nr. 1 bis 10)	5.000	37.000	37.700	38.500	39.200
12	- Personalaufwendungen					
13	- Versorgungsaufwendungen					
14	- Aufwendungen für Sach- und Dienstleistungen	-1.500	-1.500	-1.500	-1.600	-1.600
15	- Abschreibungen					
16	- Zinsen und ähnliche Aufwendungen					
17	- Transferaufwendungen					
18	- Sonstige ordentliche Aufwendungen	-171.100	-120.100	-122.500	-124.900	-127.300
19	= Ordentliche Aufwendungen (Summe Nr. 12 bis 18)	-172.600	-121.600	-124.000	-126.500	-128.900
20	= Veranschlagtes ordentliches Ergebnis (Summe Nr. 11 und 19)	-167.600	-84.600	-86.300	-88.000	-89.700
21	+ Erträge aus internen Leistungen					
22	- Aufwendungen für interne Leistungen	-500	-500	-500	-500	-500
23	- kalkulatorische Kosten					
24	= Veranschlagtes kalkulatorisches Ergebnis (Saldo Nr. 21 bis 23)	-500	-500	-500	-500	-500
25	= Veranschlagter Nettoressourcenbedarf/-überschuss (Summe Nr. 20 und 24)	-168.100	-85.100	-86.800	-88.500	-90.200

Haushaltsplan 2021 der Stadt Markdorf



Teilfinanzhaushalt einschließlich Finanzplanung Kostenstelle 547000 Förderung des ÖPNV

Stadt Markdorf

Nr.	Teilfinanzhaushalt Einzahlungs- und Auszahlungsarten	Ansatz 2020	Ansatz 2021	VE	Plan 2022	Plan 2023	Plan 2024
1	+ Summe Einzahlungen aus lfd. Verwaltungstätigkeit (o. ao. Ertr. a. Verm.veräuß)	5.000	37.000		37.700	38.500	39.200
2	- Summe Auszahlungen aus lfd. Verwaltungstätigkeit	-172.600	-121.600		-124.000	-126.500	-128.900
3	= Zahlungsmittelüberschuss/-bedarf der Ergebnisrechnung (Saldo Nr. 1 und 2)	-167.600	-84.600		-86.300	-88.000	-89.700
4	+ Einzahlungen aus Investitionszuwendungen						
5	+ Einzahlungen aus Investitionsbeitr. und ähnl. Entgelten für Invest.tätigkeiten						
6	+ Einzahlungen aus der Veräußerung von Sachvermögen						
7	+ Einzahlungen aus der Veräußerung von Finanzvermögen						
8	+ Einzahlungen für sonstige Investitionstätigkeiten						
9	= Einzahlungen aus Investitionstätigkeit (Summe Nr. 4 bis 8)						
10	- Auszahlungen für den Erwerb von Grundstücken und Gebäuden						
11	- Auszahlungen für Baumaßnahmen						
12	- Auszahlungen für den Erwerb von beweglichem Sachvermögen						
13	- Auszahlungen für den Erwerb von Finanzvermögen						
14	- Auszahlungen für Investitionsförderungsmaßnahmen						
15	- Auszahlungen für den Erwerb von immateriellen Vermögensgegenständen						
16	= Auszahlungen aus Investitionstätigkeit (Saldo Nr. 10 bis 15)						
17	= Veranschl. Finanzierungsmittelübers./- bedarf aus Invest. (Saldo Nr. 9 und 16)						
18	= Veranschl. Finanzierungsmittelüberschuss/- bedarf (Saldo Nr. 3 und 17)	-167.600	-84.600		-86.300	-88.000	-89.700

Teilhaushalt 5		Bauen und Umwelt
Produktgruppe	54.80	Sonstiger Personen- und Güterverkehr
Produkt	54800000	Sonstiger Personen- und Güterverkehr

Kurzbeschreibung

Es wird die Beteiligung an den Planungskosten der Deutschen Bahn abgebildet.

Allgemeine Ziele:

Schaffung und Unterhaltung von Verkehrsinfrastrukturen.

Haushaltsplan 2021 der Stadt Markdorf



Teilergebnishaushalt Produktgruppe 5480 Sonstiger Personen- und Güterverkehr - [THH 5]

Stadt Markdorf

Nr.	Teilergebnishaushalt Ertrags- und Aufwandsarten	Ansatz 2020	Ansatz 2021	Plan 2022	Plan 2023	Plan 2024
1	+ Steuern und ähnliche Abgaben					
2	+ Zuweisungen und Zuwendungen, Umlagen					
3	+ Aufgelöste Investitionszuwendungen und -beiträge					
4	+ Sonstige Transfererträge					
5	+ Entgelte f. öffentl. Leistungen o. Einrichtungen					
6	+ Sonstige privatrechtliche Leistungsentgelte					
7	+ Kostenerstattungen und Kostenumlagen					
8	+ Zinsen und ähnliche Erträge					
9	+ Aktivierte Eigenleistungen und Bestandveränderg.					
10	+ Sonstige ordentliche Erträge					
11	= Ordentliche Erträge (Summe Nr. 1 bis 10)					
12	- Personalaufwendungen					
13	- Versorgungsaufwendungen					
14	- Aufwendungen für Sach- und Dienstleistungen					
15	- Abschreibungen	-2.000	-4.300	-4.400	-4.500	-4.600
16	- Zinsen und ähnliche Aufwendungen					
17	- Transferaufwendungen					
18	- Sonstige ordentliche Aufwendungen					
19	= Ordentliche Aufwendungen (Summe Nr. 12 bis 18)	-2.000	-4.300	-4.400	-4.500	-4.600
20	= Veranschlagtes ordentliches Ergebnis (Summe Nr. 11 und 19)	-2.000	-4.300	-4.400	-4.500	-4.600
21	+ Erträge aus internen Leistungen					
22	- Aufwendungen für interne Leistungen					
23	- kalkulatorische Kosten					
24	= Veranschlagtes kalkulatorisches Ergebnis (Saldo Nr. 21 bis 23)					
25	= Veranschlagter Nettoressourcenbedarf/-überschuss (Summe Nr. 20 und 24)	-2.000	-4.300	-4.400	-4.500	-4.600

Haushaltsplan 2021 der Stadt Markdorf



Teilfinanzhaushalt einschließlich Finanzplanung Produktgruppe 5480 Sonstiger Personen- und Güterverkehr - [THH 5]

Stadt Markdorf

Nr.	Teilfinanzhaushalt Einzahlungs- und Auszahlungsarten	Ansatz 2020	Ansatz 2021	VE	Plan 2022	Plan 2023	Plan 2024
1	+ Summe Einzahlungen aus lfd. Verwaltungstätigkeit (o. ao. Ertr. a. Verm.veräuß)						
2	- Summe Auszahlungen aus lfd. Verwaltungstätigkeit						
3	= Zahlungsmittelüberschuss/-bedarf der Ergebnisrechnung (Saldo Nr. 1 und 2)						
4	+ Einzahlungen aus Investitionszuwendungen						
5	+ Einzahlungen aus Investitionsbeitr. und ähnl. Entgelten für Invest.tätigkeiten						
6	+ Einzahlungen aus der Veräußerung von Sachvermögen						
7	+ Einzahlungen aus der Veräußerung von Finanzvermögen						
8	+ Einzahlungen für sonstige Investitionstätigkeiten						
9	= Einzahlungen aus Investitionstätigkeit (Summe Nr. 4 bis 8)						
10	- Auszahlungen für den Erwerb von Grundstücken und Gebäuden						
11	- Auszahlungen für Baumaßnahmen						
12	- Auszahlungen für den Erwerb von beweglichem Sachvermögen						
13	- Auszahlungen für den Erwerb von Finanzvermögen						
14	- Auszahlungen für Investitionsförderungsmaßnahmen	-41.000	-46.000				
15	- Auszahlungen für den Erwerb von immateriellen Vermögensgegenständen						
16	= Auszahlungen aus Investitionstätigkeit (Saldo Nr. 10 bis 15)	-41.000	-46.000				
17	= Veranschl. Finanzierungsmittelübers./- bedarf aus Invest. (Saldo Nr. 9 und 16)	-41.000	-46.000				
18	= Veranschl. Finanzierungsmittelüberschuss/- bedarf (Saldo Nr. 3 und 17)	-41.000	-46.000				

Haushaltsplan 2021 der Stadt Markdorf



Einzeldarstellung der Investitionsmaßnahmen

Produktgruppe 5480 Sonstiger Personen- und Güterverkehr - [THH 5]

Stadt Markdorf

Nr.	Investitionsmaßnahmen Einzahlungs- und Auszahlungsarten	Gesamtang. z. Maßnahme -nachrichtl.-	Ermächtigungs übertragungen aus Vorvorj.	Ansatz 2020	Ansatz 2021	VE
Investition Z-5480-001 Beteiligung Planungskosten Bahn						
11	- Auszahlungen für Investitionsförderungsmaßnahmen	-87.000	0	-41.000	-46.000	0
13	= Summe der Auszahlungen aus Investitionstätigkeit (Summe Nr. 7 - 12)	-87.000	0	-41.000	-46.000	0
14	= Saldo aus Investitionstätigkeit (Saldo Nr. 6 + 13)	-87.000	0	-41.000	-46.000	0
16	= Gesamtkosten der Maßnahme (Summe Nr. 13 + 15)	-87.000	0	-41.000	-46.000	0

Teilhaushalt 5	Bauen und Umwelt
Produktgruppe	54.90 Öffentliche Toilettenanlagen
Produkt	54900000 Öffentliche Toilettenanlagen

Kurzbeschreibung

- Bereitstellung, Unterhaltung, Instandhaltung, Betrieb und Reinigung von öffentlichen Toilettenanlagen

Allgemeine Ziele:

- Bereitstellung einer ausreichenden Anzahl von sauberen und hygienischen Toilettenanlagen

Neben den üblichen öffentlichen Toilettenanlagen bieten verschiedene Gastronomen in Markdorf in Kooperation mit der Stadt die „Nette Toilette“ an. Passanten können die Toiletten der teilnehmenden Gastronomiebetriebe kostenfrei in Anspruch nehmen. Die Stadt leistet eine Kostenbeteiligung an die jeweiligen Gastronomen.

Haushaltsplan 2021 der Stadt Markdorf



Teilergebnishaushalt Produktgruppe 5490 Öffentliche Toilettenanlagen - [THH 5]

Stadt Markdorf

Nr.	Teilergebnishaushalt Ertrags- und Aufwandsarten	Ansatz 2020	Ansatz 2021	Plan 2022	Plan 2023	Plan 2024
1	+ Steuern und ähnliche Abgaben					
2	+ Zuweisungen und Zuwendungen, Umlagen					
3	+ Aufgelöste Investitionszuwendungen und -beiträge					
4	+ Sonstige Transfererträge					
5	+ Entgelte f. öffentl. Leistungen o. Einrichtungen					
6	+ Sonstige privatrechtliche Leistungsentgelte	1.400	1.400	1.400	1.500	1.500
7	+ Kostenerstattungen und Kostenumlagen					
8	+ Zinsen und ähnliche Erträge					
9	+ Aktivierte Eigenleistungen und Bestandveränderg.					
10	+ Sonstige ordentliche Erträge					
11	= Ordentliche Erträge (Summe Nr. 1 bis 10)	1.400	1.400	1.400	1.500	1.500
12	- Personalaufwendungen					
13	- Versorgungsaufwendungen					
14	- Aufwendungen für Sach- und Dienstleistungen	-27.500	-27.200	-27.700	-28.200	-28.900
15	- Abschreibungen	-9.150	-9.150	-9.300	-9.500	-9.700
16	- Zinsen und ähnliche Aufwendungen					
17	- Transferaufwendungen	-6.000	-6.000	-6.100	-6.200	-6.400
18	- Sonstige ordentliche Aufwendungen					
19	= Ordentliche Aufwendungen (Summe Nr. 12 bis 18)	-42.650	-42.350	-43.100	-43.900	-45.000
20	= Veranschlagtes ordentliches Ergebnis (Summe Nr. 11 und 19)	-41.250	-40.950	-41.700	-42.400	-43.500
21	+ Erträge aus internen Leistungen					
22	- Aufwendungen für interne Leistungen	-500	-500	-500	-500	-500
23	- kalkulatorische Kosten					
24	= Veranschlagtes kalkulatorisches Ergebnis (Saldo Nr. 21 bis 23)	-500	-500	-500	-500	-500
25	= Veranschlagter Nettoressourcenbedarf/-überschuss (Summe Nr. 20 und 24)	-41.750	-41.450	-42.200	-42.900	-44.000

Haushaltsplan 2021 der Stadt Markdorf



Teilfinanzhaushalt einschließlich Finanzplanung Produktgruppe 5490 Öffentliche Toilettenanlagen - [THH 5]

Stadt Markdorf

Nr.	Teilfinanzhaushalt Einzahlungs- und Auszahlungsarten	Ansatz 2020	Ansatz 2021	VE	Plan 2022	Plan 2023	Plan 2024
1	+ Summe Einzahlungen aus lfd. Verwaltungstätigkeit (o. ao. Ertr. a. Verm.veräuß)	1.400	1.400		1.400	1.500	1.500
2	- Summe Auszahlungen aus lfd. Verwaltungstätigkeit	-33.500	-33.200		-33.800	-34.400	-35.300
3	= Zahlungsmittelüberschuss/-bedarf der Ergebnisrechnung (Saldo Nr. 1 und 2)	-32.100	-31.800		-32.400	-32.900	-33.800
4	+ Einzahlungen aus Investitionszuwendungen						
5	+ Einzahlungen aus Investitionsbeitr. und ähnl. Entgelten für Invest.tätigkeiten						
6	+ Einzahlungen aus der Veräußerung von Sachvermögen						
7	+ Einzahlungen aus der Veräußerung von Finanzvermögen						
8	+ Einzahlungen für sonstige Investitionstätigkeiten						
9	= Einzahlungen aus Investitionstätigkeit (Summe Nr. 4 bis 8)						
10	- Auszahlungen für den Erwerb von Grundstücken und Gebäuden						
11	- Auszahlungen für Baumaßnahmen						
12	- Auszahlungen für den Erwerb von beweglichem Sachvermögen						
13	- Auszahlungen für den Erwerb von Finanzvermögen						
14	- Auszahlungen für Investitionsförderungsmaßnahmen						
15	- Auszahlungen für den Erwerb von immateriellen Vermögensgegenständen						
16	= Auszahlungen aus Investitionstätigkeit (Saldo Nr. 10 bis 15)						
17	= Veranschl. Finanzierungsmittelübers./-bedarf aus Invest. (Saldo Nr. 9 und 16)						
18	= Veranschl. Finanzierungsmittelüberschuss/-bedarf (Saldo Nr. 3 und 17)	-32.100	-31.800		-32.400	-32.900	-33.800

Haushaltsplan 2021 der Stadt Markdorf



Teilergebnishaushalt Produktbereich 55 Natur- und Landschaftspflege, Friedhofswesen

Stadt Markdorf

Nr.	Teilergebnishaushalt Ertrags- und Aufwandsarten	Ansatz 2020	Ansatz 2021	Plan 2022	Plan 2023	Plan 2024
1	+ Steuern und ähnliche Abgaben					
2	+ Zuweisungen und Zuwendungen, Umlagen	15.350	22.850	23.400	23.800	24.300
3	+ Aufgelöste Investitionszuwendungen und -beiträge	7.050	7.600	7.800	7.900	8.100
4	+ Sonstige Transfererträge					
5	+ Entgelte f. öffentl. Leistungen o. Einrichtungen	213.200	334.050	340.818	347.529	354.655
6	+ Sonstige privatrechtliche Leistungsentgelte	260.450	233.250	238.000	242.600	247.200
7	+ Kostenerstattungen und Kostenumlagen	15.600	35.100	35.800	36.500	37.200
8	+ Zinsen und ähnliche Erträge					
9	+ Aktivierte Eigenleistungen und Bestandveränderg.					
10	+ Sonstige ordentliche Erträge					
11	= Ordentliche Erträge (Summe Nr. 1 bis 10)	511.650	632.850	645.818	658.329	671.455
12	- Personalaufwendungen	-230.750	-226.600	-231.200	-235.600	-240.200
13	- Versorgungsaufwendungen					
14	- Aufwendungen für Sach- und Dienstleistungen	-581.950	-429.310	-435.300	-444.100	-452.500
15	- Abschreibungen	-171.050	-174.370	-177.800	-181.300	-184.900
16	- Zinsen und ähnliche Aufwendungen					
17	- Transferaufwendungen	-2.400	-2.600	-2.700	-2.800	-2.800
18	- Sonstige ordentliche Aufwendungen	-14.400	-14.250	-29.800	-30.400	-31.100
19	= Ordentliche Aufwendungen (Summe Nr. 12 bis 18)	-1.000.550	-847.130	-876.800	-894.200	-911.500
20	= Veranschlagtes ordentliches Ergebnis (Summe Nr. 11 und 19)	-488.900	-214.280	-230.982	-235.871	-240.045
21	+ Erträge aus internen Leistungen					
22	- Aufwendungen für interne Leistungen	-482.800	-497.100	-506.900	-517.000	-526.900
23	- kalkulatorische Kosten	-78.900	-76.700	-74.400	-71.800	-69.000
24	= Veranschlagtes kalkulatorisches Ergebnis (Saldo Nr. 21 bis 23)	-561.700	-573.800	-581.300	-588.800	-595.900
25	= Veranschlagter Nettoressourcenbedarf/-überschuss (Summe Nr. 20 und 24)	-1.050.600	-788.080	-812.282	-824.671	-835.945

Haushaltsplan 2021 der Stadt Markdorf



Teilfinanzhaushalt einschließlich Finanzplanung Produktbereich 55 Natur- und Landschaftspflege, Friedhofswesen

Stadt Markdorf

Nr.	Teilfinanzhaushalt Einzahlungs- und Auszahlungsarten	Ansatz 2020	Ansatz 2021	VE	Plan 2022	Plan 2023	Plan 2024
1	+ Summe Einzahlungen aus lfd. Verwaltungstätigkeit (o. ao. Ertr. a. Verm.veräuß)	504.600	625.250		638.018	650.429	663.355
2	- Summe Auszahlungen aus lfd. Verwaltungstätigkeit	-829.500	-672.760		-699.000	-712.900	-726.600
3	= Zahlungsmittelüberschuss/-bedarf der Ergebnisrechnung (Saldo Nr. 1 und 2)	-324.900	-47.510		-60.982	-62.471	-63.245
4	+ Einzahlungen aus Investitionszuwendungen		45.000				
5	+ Einzahlungen aus Investitionsbeitr. und ähnl. Entgelten für Invest.tätigkeiten	100.000	300.000		305.000	312.000	317.000
6	+ Einzahlungen aus der Veräußerung von Sachvermögen						
7	+ Einzahlungen aus der Veräußerung von Finanzvermögen						
8	+ Einzahlungen für sonstige Investitionstätigkeiten						
9	= Einzahlungen aus Investitionstätigkeit (Summe Nr. 4 bis 8)	100.000	345.000		305.000	312.000	317.000
10	- Auszahlungen für den Erwerb von Grundstücken und Gebäuden						
11	- Auszahlungen für Baumaßnahmen	-290.000	-340.000		-240.000	-70.000	-470.000
12	- Auszahlungen für den Erwerb von beweglichem Sachvermögen	-93.000	-33.000		-23.000	-23.000	-23.000
13	- Auszahlungen für den Erwerb von Finanzvermögen						
14	- Auszahlungen für Investitionsförderungsmaßnahmen						
15	- Auszahlungen für den Erwerb von immateriellen Vermögensgegenständen						
16	= Auszahlungen aus Investitionstätigkeit (Saldo Nr. 10 bis 15)	-383.000	-373.000		-263.000	-93.000	-493.000
17	= Veranschl. Finanzierungsmittelübers./- bedarf aus Invest. (Saldo Nr. 9 und 16)	-283.000	-28.000		42.000	219.000	-176.000
18	= Veranschl. Finanzierungsmittelüberschuss/- bedarf (Saldo Nr. 3 und 17)	-607.900	-75.510		-18.982	156.529	-239.245

Teilhaushalt 5	Bauen und Umwelt
Produktgruppe	55.10 Öffentliches Grün/Landschaftsbau
Produkt	55100100 Grün- und Parkanlagen

Kurzbeschreibung

- Bereitstellung, Unterhaltung und Instandhaltung von Grün- und Parkanlagen einschl. Wegenetz, Spiel- und Erlebnisangebote und evtl. Möblierung

Allgemeine Ziele:

- Klimaverbesserung
- Stadtbildpflege
- Erhöhung der sozialen und wirtschaftlichen Standortqualität
- Erholung im Wohn- und Arbeitsumfeld
- Förderung und Weiterentwicklung der Gartenkultur
- Erhaltung von historischen Grünanlagen
- Förderung der Artenvielfalt im floristischen und faunistischen Bereich

Teilhaushalt 5	Bauen und Umwelt
Produktgruppe	55.10 Öffentliches Grün/Landschaftsbau
Produkt	55100200 Freizeitanlagen und Spielflächen

Kurzbeschreibung

- Bereitstellung, Unterhaltung und Instandhaltung öffentlicher Spielplätze für Kinder und Jugendliche und Freizeitanlagen auch für Erwachsene und Familien einschl. der Ausstattung mit Spieleinrichtungen und -geräten für den jeweiligen Benutzerkreis

Allgemeine Ziele:

- familiengerechte Wohnumfeldgestaltung
- Erhöhung der Attraktivität des näheren Wohnumfelds bzw. Orts- oder Stadtteils
- Förderung der körperlichen, geistigen und sozialen Entwicklung für verschiedene Altersgruppen

Haushaltsplan 2021 der Stadt Markdorf



Teilergebnishaushalt Produktgruppe 5510 Öffentliches Grün Landschaftsbau - [THH 5]

Stadt Markdorf

Nr.	Teilergebnishaushalt Ertrags- und Aufwandsarten	Ansatz 2020	Ansatz 2021	Plan 2022	Plan 2023	Plan 2024
1	+ Steuern und ähnliche Abgaben					
2	+ Zuweisungen und Zuwendungen, Umlagen					
3	+ Aufgelöste Investitionszuwendungen und -beiträge					
4	+ Sonstige Transfererträge					
5	+ Entgelte f. öffentl. Leistungen o. Einrichtungen					
6	+ Sonstige privatrechtliche Leistungsentgelte					
7	+ Kostenerstattungen und Kostenumlagen					
8	+ Zinsen und ähnliche Erträge					
9	+ Aktivierte Eigenleistungen und Bestandveränderg.					
10	+ Sonstige ordentliche Erträge					
11	= Ordentliche Erträge (Summe Nr. 1 bis 10)					
12	- Personalaufwendungen					
13	- Versorgungsaufwendungen					
14	- Aufwendungen für Sach- und Dienstleistungen	-121.000	-86.350	-88.000	-89.800	-91.400
15	- Abschreibungen	-96.250	-105.170	-107.200	-109.400	-111.500
16	- Zinsen und ähnliche Aufwendungen					
17	- Transferaufwendungen					
18	- Sonstige ordentliche Aufwendungen			-15.300	-15.600	-15.900
19	= Ordentliche Aufwendungen (Summe Nr. 12 bis 18)	-217.250	-191.520	-210.500	-214.800	-218.800
20	= Veranschlagtes ordentliches Ergebnis (Summe Nr. 11 und 19)	-217.250	-191.520	-210.500	-214.800	-218.800
21	+ Erträge aus internen Leistungen					
22	- Aufwendungen für interne Leistungen	-220.000	-226.700	-231.200	-235.700	-240.300
23	- kalkulatorische Kosten					
24	= Veranschlagtes kalkulatorisches Ergebnis (Saldo Nr. 21 bis 23)	-220.000	-226.700	-231.200	-235.700	-240.300
25	= Veranschlagter Nettoressourcenbedarf/-überschuss (Summe Nr. 20 und 24)	-437.250	-418.220	-441.700	-450.500	-459.100

Haushaltsplan 2021 der Stadt Markdorf



Teilfinanzhaushalt einschließlich Finanzplanung Produktgruppe 5510 Öffentliches Grün Landschaftsbau - [THH 5]

Stadt Markdorf

Nr.	Teilfinanzhaushalt Einzahlungs- und Auszahlungsarten	Ansatz 2020	Ansatz 2021	VE	Plan 2022	Plan 2023	Plan 2024
1	+ Summe Einzahlungen aus lfd. Verwaltungstätigkeit (o. ao. Ertr. a. Verm.veräuß)						
2	- Summe Auszahlungen aus lfd. Verwaltungstätigkeit	-121.000	-86.350		-103.300	-105.400	-107.300
3	= Zahlungsmittelüberschuss/-bedarf der Ergebnisrechnung (Saldo Nr. 1 und 2)	-121.000	-86.350		-103.300	-105.400	-107.300
4	+ Einzahlungen aus Investitionszuwendungen						
5	+ Einzahlungen aus Investitionsbeitr. und ähnl. Entgelten für Invest.tätigkeiten						
6	+ Einzahlungen aus der Veräußerung von Sachvermögen						
7	+ Einzahlungen aus der Veräußerung von Finanzvermögen						
8	+ Einzahlungen für sonstige Investitionstätigkeiten						
9	= Einzahlungen aus Investitionstätigkeit (Summe Nr. 4 bis 8)						
10	- Auszahlungen für den Erwerb von Grundstücken und Gebäuden						
11	- Auszahlungen für Baumaßnahmen	-50.000	-80.000		-65.000	-65.000	-65.000
12	- Auszahlungen für den Erwerb von beweglichem Sachvermögen	-40.000	-30.000		-20.000	-20.000	-20.000
13	- Auszahlungen für den Erwerb von Finanzvermögen						
14	- Auszahlungen für Investitionsförderungsmaßnahmen						
15	- Auszahlungen für den Erwerb von immateriellen Vermögensgegenständen						
16	= Auszahlungen aus Investitionstätigkeit (Saldo Nr. 10 bis 15)	-90.000	-110.000		-85.000	-85.000	-85.000
17	= Veranschl. Finanzierungsmittelübers./- bedarf aus Invest. (Saldo Nr. 9 und 16)	-90.000	-110.000		-85.000	-85.000	-85.000
18	= Veranschl. Finanzierungsmittelüberschuss/- bedarf (Saldo Nr. 3 und 17)	-211.000	-196.350		-188.300	-190.400	-192.300

Haushaltsplan 2021 der Stadt Markdorf



Einzeldarstellung der Investitionsmaßnahmen Produktgruppe 5510 Öffentliches Grün Landschaftsbau - [THH 5]

Stadt Markdorf

Nr.	Investitionsmaßnahmen Einzahlungs- und Auszahlungsarten	Gesamtang. z. Maßnahme -nachrichtl.-	Ermächtigungs übertragungen aus Vorvorj.	Ansatz 2020	Ansatz 2021	VE
Investition B-5510-002 Erwerb bewegl. Vermögen Stadtmöbelierung						
9	- Auszahlungen für den Erwerb von beweglichem Sachvermögen	-130.000	0	-40.000	-30.000	0
13	= Summe der Auszahlungen aus Investitionstätigkeit (Summe Nr. 7 - 12)	-130.000	0	-40.000	-30.000	0
14	= Saldo aus Investitionstätigkeit (Saldo Nr. 6 + 13)	-130.000	0	-40.000	-30.000	0
16	= Gesamtkosten der Maßnahme (Summe Nr. 13 + 15)	-130.000	0	-40.000	-30.000	0
Investition H-5510-001 Hochbau Spielplätze Allgemein						
8	- Auszahlungen für Baumaßnahmen	-50.000	0	-50.000	0	0
13	= Summe der Auszahlungen aus Investitionstätigkeit (Summe Nr. 7 - 12)	-50.000	0	-50.000	0	0
14	= Saldo aus Investitionstätigkeit (Saldo Nr. 6 + 13)	-50.000	0	-50.000	0	0
16	= Gesamtkosten der Maßnahme (Summe Nr. 13 + 15)	-50.000	0	-50.000	0	0
Investition T-5510-003 Tiefbau Parkanlagen allgemein						
8	- Auszahlungen für Baumaßnahmen	-15.000	0	0	-15.000	0
13	= Summe der Auszahlungen aus Investitionstätigkeit (Summe Nr. 7 - 12)	-15.000	0	0	-15.000	0
14	= Saldo aus Investitionstätigkeit (Saldo Nr. 6 + 13)	-15.000	0	0	-15.000	0
16	= Gesamtkosten der Maßnahme (Summe Nr. 13 + 15)	-15.000	0	0	-15.000	0
Investition T-5510-004 Tiefbau Kinderspielplätze allgemein						
8	- Auszahlungen für Baumaßnahmen	-260.000	0	0	-65.000	0
13	= Summe der Auszahlungen aus Investitionstätigkeit (Summe Nr. 7 - 12)	-260.000	0	0	-65.000	0
14	= Saldo aus Investitionstätigkeit (Saldo Nr. 6 + 13)	-260.000	0	0	-65.000	0
16	= Gesamtkosten der Maßnahme (Summe Nr. 13 + 15)	-260.000	0	0	-65.000	0

Teilhaushalt 5	55.20	Bauen und Umwelt		
Produktgruppe		Gewässerschutz / Öffentliche Wasserbauliche Anlagen	Gewässer /	
Produkt	55200000	Gewässerschutz		

Kurzbeschreibung

- Erhalt und Verbesserung der Qualität der Oberflächengewässer
- Erhalt und Entwicklung naturnaher Oberflächengewässer
- Schutz des Grundwassers vor schädlichen Stoffeinträgen
- Nachhaltige Oberflächen- und Grundwasserbewirtschaftung
- Erhalt und Verbesserung des Hochwasserschutzes
- Bereitstellung, Unterhaltung, Instandsetzung und Betrieb wasserbaulicher Anlagen und kommunaler Gewässer, einschl. vorbeugendem Hochwasserschutz
- Bearbeitung Kleininleiterabgabe

Allgemeine Ziele:

- Erhaltung eines ordnungsgemäßen Wasserabflusses unter Berücksichtigung der Belange des Naturschutzes
- Vorbeugender Hochwasserschutz
- Erhalt der Oberflächengewässer und des Grundwassers als Existenzgrundlage des Menschen, als Bestandteil des Naturhaushalts und als Lebensraum für Pflanzen und Tiere
- Verbesserung der Wasserqualität
- Ordnungsgemäße Abwasserbeseitigung
- Erhaltung, Entwicklung und Umgestaltung der Gewässer und Auen zur
- Wiederherstellung des guten ökologischen Gewässerzustandes
- Naturnaher Ausbau von gewässer- und fischökologisch relevanten
- Strukturen und Habitaten
- Verbesserung der Retentionswirkung der Gewässer
- Verbesserung der Erholungsfunktion der Landschaft
- Erhalt der Selbstreinigungskraft von Gewässern
- Reduzierung des Wasserverbrauchs

Haushaltsplan 2021 der Stadt Markdorf



Teilergebnishaushalt Produktgruppe 5520 Gewässerschutz, öffentl. Gewässer und wasserb. Anlagen - [THH 5]

Stadt Markdorf

Nr.	Teilergebnishaushalt Ertrags- und Aufwandsarten	Ansatz 2020	Ansatz 2021	Plan 2022	Plan 2023	Plan 2024
1	+ Steuern und ähnliche Abgaben					
2	+ Zuweisungen und Zuwendungen, Umlagen					
3	+ Aufgelöste Investitionszuwendungen und -beiträge		550	600	600	600
4	+ Sonstige Transfererträge					
5	+ Entgelte f. öffentl. Leistungen o. Einrichtungen	1.000	1.000	1.000	1.000	1.100
6	+ Sonstige privatrechtliche Leistungsentgelte					
7	+ Kostenerstattungen und Kostenumlagen					
8	+ Zinsen und ähnliche Erträge					
9	+ Aktivierte Eigenleistungen und Bestandveränderg.					
10	+ Sonstige ordentliche Erträge					
11	= Ordentliche Erträge (Summe Nr. 1 bis 10)	1.000	1.550	1.600	1.600	1.700
12	- Personalaufwendungen					
13	- Versorgungsaufwendungen					
14	- Aufwendungen für Sach- und Dienstleistungen	-40.000	-40.000	-40.800	-41.600	-42.400
15	- Abschreibungen		-1.100	-1.100	-1.100	-1.200
16	- Zinsen und ähnliche Aufwendungen					
17	- Transferaufwendungen	-2.000	-2.000	-2.000	-2.100	-2.100
18	- Sonstige ordentliche Aufwendungen	-1.000	-1.000	-1.000	-1.000	-1.100
19	= Ordentliche Aufwendungen (Summe Nr. 12 bis 18)	-43.000	-44.100	-44.900	-45.800	-46.800
20	= Veranschlagtes ordentliches Ergebnis (Summe Nr. 11 und 19)	-42.000	-42.550	-43.300	-44.200	-45.100
21	+ Erträge aus internen Leistungen					
22	- Aufwendungen für interne Leistungen	-70.500	-72.600	-74.000	-75.500	-76.900
23	- kalkulatorische Kosten					
24	= Veranschlagtes kalkulatorisches Ergebnis (Saldo Nr. 21 bis 23)	-70.500	-72.600	-74.000	-75.500	-76.900
25	= Veranschlagter Nettoressourcenbedarf/-überschuss (Summe Nr. 20 und 24)	-112.500	-115.150	-117.300	-119.700	-122.000

Haushaltsplan 2021 der Stadt Markdorf



Teilfinanzhaushalt einschließlich Finanzplanung Produktgruppe 5520 Gewässerschutz, öffentl. Gewässer und wasserb. Anlagen - [THH 5]

Stadt Markdorf

Nr.	Teilfinanzhaushalt Einzahlungs- und Auszahlungsarten	Ansatz 2020	Ansatz 2021	VE	Plan 2022	Plan 2023	Plan 2024
1	+ Summe Einzahlungen aus lfd. Verwaltungstätigkeit (o. ao. Ertr. a. Verm.veräuß)	1.000	1.000		1.000	1.000	1.100
2	- Summe Auszahlungen aus lfd. Verwaltungstätigkeit	-43.000	-43.000		-43.800	-44.700	-45.600
3	= Zahlungsmittelüberschuss/-bedarf der Ergebnisrechnung (Saldo Nr. 1 und 2)	-42.000	-42.000		-42.800	-43.700	-44.500
4	+ Einzahlungen aus Investitionszuwendungen		45.000				
5	+ Einzahlungen aus Investitionsbeitr. und ähnl. Entgelten für Invest.tätigkeiten						
6	+ Einzahlungen aus der Veräußerung von Sachvermögen						
7	+ Einzahlungen aus der Veräußerung von Finanzvermögen						
8	+ Einzahlungen für sonstige Investitionstätigkeiten						
9	= Einzahlungen aus Investitionstätigkeit (Summe Nr. 4 bis 8)		45.000				
10	- Auszahlungen für den Erwerb von Grundstücken und Gebäuden						
11	- Auszahlungen für Baumaßnahmen	-200.000	-90.000				-400.000
12	- Auszahlungen für den Erwerb von beweglichem Sachvermögen						
13	- Auszahlungen für den Erwerb von Finanzvermögen						
14	- Auszahlungen für Investitionsförderungsmaßnahmen						
15	- Auszahlungen für den Erwerb von immateriellen Vermögensgegenständen						
16	= Auszahlungen aus Investitionstätigkeit (Saldo Nr. 10 bis 15)	-200.000	-90.000				-400.000
17	= Veranschl. Finanzierungsmittelübers./-bedarf aus Invest. (Saldo Nr. 9 und 16)	-200.000	-45.000				-400.000
18	= Veranschl. Finanzierungsmittelüberschuss/-bedarf (Saldo Nr. 3 und 17)	-242.000	-87.000		-42.800	-43.700	-444.500

Haushaltsplan 2021 der Stadt Markdorf



Einzeldarstellung der Investitionsmaßnahmen Produktgruppe 5520 Gewässerschutz, öffentl. Gewässer und wasserb. Anlagen - [THH 5]

Stadt Markdorf

Nr.	Investitionsmaßnahmen Einzahlungs- und Auszahlungsarten	Gesamtang. z. Maßnahme -nachrichtl.-	Ermächtigungs übertragungen aus Vorvorj.	Ansatz 2020	Ansatz 2021	VE
Investition T-5520-001 Bachverdohlung Azenberg						
8	- Auszahlungen für Baumaßnahmen	-400.000	0	0	0	0
13	= Summe der Auszahlungen aus Investitionstätigkeit (Summe Nr. 7 - 12)	-400.000	0	0	0	0
14	= Saldo aus Investitionstätigkeit (Saldo Nr. 6 + 13)	-400.000	0	0	0	0
16	= Gesamtkosten der Maßnahme (Summe Nr. 13 + 15)	-400.000	0	0	0	0
Investition T-5520-002 Mühlbach Möggenweiler						
8	- Auszahlungen für Baumaßnahmen	-290.000	0	-200.000	-90.000	0
13	= Summe der Auszahlungen aus Investitionstätigkeit (Summe Nr. 7 - 12)	-290.000	0	-200.000	-90.000	0
14	= Saldo aus Investitionstätigkeit (Saldo Nr. 6 + 13)	-290.000	0	-200.000	-90.000	0
16	= Gesamtkosten der Maßnahme (Summe Nr. 13 + 15)	-290.000	0	-200.000	-90.000	0
Investition Z-5520-001 Zuschuss Wasserläufe und Wasserbau						
1	+ Einzahlungen aus Investitionszuwendungen	45.000	0	0	45.000	0
6	= Summe der Einzahlungen aus Investitionstätigkeit (Summe Nr. 1 - 5)	45.000	0	0	45.000	0
14	= Saldo aus Investitionstätigkeit (Saldo Nr. 6 + 13)	45.000	0	0	45.000	0

Teilhaushalt 5	Bauen und Umwelt
Produktgruppe	55.30 Friedhofswesen
Produkt	55300000 Friedhofswesen

Kurzbeschreibung

- Bereitstellung von
 - Reihengräbern als Kinder-, Urnen, Erd- und Anonymgräber
 - Wahlgräbern als Erd- oder Urnengräber, Grüfte oder Grabgebäude
- Bau und Unterhaltung von erforderlichen Erschließungsanlagen einschl. der dazugehörigen Grünflächen und dem Vorratsgelände;
- Grabmalgenehmigungen
- Pflege und Unterhaltung von Kriegsgräbern, Ehrengräbern, jüdischen und sonstigen historischen Friedhöfen auf denen keine Bestattungen mehr stattfinden und auf denen keine Ruherechte mehr bestehen
- Bereitstellung, Pflege und Unterhaltung der den Friedhof gestalterisch ausmachenden und den Naherholungscharakter prägenden Grünflächen und Großbäume
- Öffnen und Schließen der Grabstelle

Allgemeine Ziele:

- Bestattung aller Personen, die bei ihrem Ableben Einwohner der Gemeinde waren sowie der in der Gemeinde verstorbenen oder tot aufgefundenen Personen ohne Wohnsitz oder mit unbekanntem Wohnsitz und ggf. auch sonstiger Personen
- Bestattung aller Personen auf Antrag, die bei ihrem Ableben Einwohner der Gemeinde waren oder ein Recht auf Bestattung oder Beisetzung in einer bestimmten Grabstätte besaßen, und ggf. auch sonstiger Personen
- Erhaltung der Gräber und Außenanlagen in einem würdigen Zustand auf unbegrenzte Zeit
- Erholungs- und Gesundheitsvorsorge ("Grüne Lunge")
- Gliederung und Strukturierung der Friedhofsanlagen nach ästhetischen Gesichtspunkten

- Bestattung der Verstorbenen und der Aschen in einer würdigen, ortsüblichen und pietätvollen Art und Weise

Kennzahlen

Nutzungsdauer nach Bestattungsarten

Grabstätten für die Erdbestattung:

Frühchengrab	15 Jahre
Kindergrab bis 10 Jahre	15 Jahre
Reihengrab	25 Jahre
Wahlgrab	25 Jahre
Rasenwahlgrab	25 Jahre
Rasenreihengrab	25 Jahre

Grabstätten für Aschen:

Urnenreihengrab	15 Jahre
Urnenwahlgrab	15 Jahre
Urnenkammer	15 Jahre
Anonym Rasenurnengrab	15 Jahre
Baumgrab	15 Jahre
Rasenuarnenwahlgrab	15 Jahre

Anzahl der jährlichen Bestattungen

Jahr	Erd-Bestattungen			Urnen-Bestattungen				Anonym	Gesamt
	Kinder	Reihe	Wahl	Reihe	Wahl	Wand	Baum		
2007	1	9	31	9	38	0	0	9	97
2008	0	13	32	10	30	0	0	9	94
2009	0	13	29	10	45	0	0	12	109
2010	0	12	24	4	67	0	0	8	115
2011	1	4	21	3	53	0	0	9	91
2012	0	3	24	4	54	0	0	9	94
2013	0	5	22	3	45	11	0	7	93
2014	0	7	26	2	44	7	0	11	97
2015	0	6	14	6	44	15	9	11	105
2016	1	7	21	1	45	21	11	9	116
2017	0	5	22	2	55	12	9	9	114
2018	0	8	17	1	69	16	4	10	125
2019	3	3	13	2	44	13	15	9	102

Ergebnisrechnung und Kostendeckung

	Ertrag	Aufwand	Kostendeckung
2016	171.070,38 €	316.297,74 €	54 %
2017	199.041,80 €	310.684,52 €	64 %
2018	217.932,86 €	321.413,55 €	68 %
2019	158.449,93 €	335.964,22 €	47 %
2020*	167.000,00 €	347.400,00 €	48 %

*Planansatz

Mit dem ortsansässigen Bestattungsunternehmen Vogt besteht ein vertragliches Verhältnis zur Durchführung der Bestattungen.

Teilhaushalt 5	Bauen und Umwelt
Produktgruppe	55.30 Friedhofs- und Bestattungswesen
Produkt	55300500 Leichen- und Trauerhallen

Kurzbeschreibung

- Bereitstellung von Gebäuden, die der fachgerechten Aufbewahrung von Verstorbenen bis zu deren Bestattung dienen
- Bereitstellung von weiteren Gebäuden oder Hallen zur würdigen, ortsüblichen und pietätvollen Verabschiedung von Verstorbenen

Allgemeine Ziele:

- Leichen- und Trauerhallen sollen einen würdigen, ortsüblichen und angemessenen Rahmen bilden

Die Leichenhalle in Markdorf wird aufgrund der Größe und Bedeutung als eigenständiges Produkt abgebildet. Das Gebäude, Baujahr 1982, befindet sich unterhalb des alten Friedhofs, Am Neusatz 2.

Haushaltsplan 2021 der Stadt Markdorf



Teilergebnishaushalt Produktgruppe 5530 Friedhofs- und Bestattungswesen - [THH 5]

Stadt Markdorf

Nr.	Teilergebnishaushalt Ertrags- und Aufwandsarten	Ansatz 2020	Ansatz 2021	Plan 2022	Plan 2023	Plan 2024
1	+ Steuern und ähnliche Abgaben					
2	+ Zuweisungen und Zuwendungen, Umlagen	350	350	400	400	400
3	+ Aufgelöste Investitionszuwendungen und -beiträge	7.050	7.050	7.200	7.300	7.500
4	+ Sonstige Transfererträge					
5	+ Entgelte f. öffentl. Leistungen o. Einrichtungen	211.000	332.050	338.818	345.529	352.455
6	+ Sonstige privatrechtliche Leistungsentgelte	650	650	700	700	700
7	+ Kostenerstattungen und Kostenumlagen					
8	+ Zinsen und ähnliche Erträge					
9	+ Aktivierte Eigenleistungen und Bestandveränderg.					
10	+ Sonstige ordentliche Erträge					
11	= Ordentliche Erträge (Summe Nr. 1 bis 10)	219.050	340.100	347.118	353.929	361.055
12	- Personalaufwendungen					
13	- Versorgungsaufwendungen					
14	- Aufwendungen für Sach- und Dienstleistungen	-193.500	-164.260	-167.000	-170.600	-173.800
15	- Abschreibungen	-57.600	-57.600	-58.800	-59.900	-61.100
16	- Zinsen und ähnliche Aufwendungen					
17	- Transferaufwendungen	-150	-150	-200	-200	-200
18	- Sonstige ordentliche Aufwendungen	-2.200	-2.250	-2.300	-2.400	-2.400
19	= Ordentliche Aufwendungen (Summe Nr. 12 bis 18)	-253.450	-224.260	-228.300	-233.100	-237.500
20	= Veranschlagtes ordentliches Ergebnis (Summe Nr. 11 und 19)	-34.400	115.840	118.818	120.829	123.555
21	+ Erträge aus internen Leistungen					
22	- Aufwendungen für interne Leistungen	-138.400	-142.550	-145.300	-148.300	-151.100
23	- kalkulatorische Kosten	-72.500	-70.400	-68.200	-65.700	-63.000
24	= Veranschlagtes kalkulatorisches Ergebnis (Saldo Nr. 21 bis 23)	-210.900	-212.950	-213.500	-214.000	-214.100
25	= Veranschlagter Nettoressourcenbedarf/-überschuss (Summe Nr. 20 und 24)	-245.300	-97.110	-94.682	-93.171	-90.545

Haushaltsplan 2021 der Stadt Markdorf



Teilfinanzhaushalt einschließlich Finanzplanung Produktgruppe 5530 Friedhofs- und Bestattungswesen - [THH 5]

Stadt Markdorf

Nr.	Teilfinanzhaushalt Einzahlungs- und Auszahlungsarten	Ansatz 2020	Ansatz 2021	VE	Plan 2022	Plan 2023	Plan 2024
1	+ Summe Einzahlungen aus lfd. Verwaltungstätigkeit (o. ao. Ertr. a. Verm.veräuß)	212.000	333.050		339.918	346.629	353.555
2	- Summe Auszahlungen aus lfd. Verwaltungstätigkeit	-195.850	-166.660		-169.500	-173.200	-176.400
3	= Zahlungsmittelüberschuss/-bedarf der Ergebnisrechnung (Saldo Nr. 1 und 2)	16.150	166.390		170.418	173.429	177.155
4	+ Einzahlungen aus Investitionszuwendungen						
5	+ Einzahlungen aus Investitionsbeitr. und ähnl. Entgelten für Invest.tätigkeiten	100.000	300.000		305.000	312.000	317.000
6	+ Einzahlungen aus der Veräußerung von Sachvermögen						
7	+ Einzahlungen aus der Veräußerung von Finanzvermögen						
8	+ Einzahlungen für sonstige Investitionstätigkeiten						
9	= Einzahlungen aus Investitionstätigkeit (Summe Nr. 4 bis 8)	100.000	300.000		305.000	312.000	317.000
10	- Auszahlungen für den Erwerb von Grundstücken und Gebäuden						
11	- Auszahlungen für Baumaßnahmen	-35.000	-165.000		-170.000		
12	- Auszahlungen für den Erwerb von beweglichem Sachvermögen	-1.000	-1.000		-1.000	-1.000	-1.000
13	- Auszahlungen für den Erwerb von Finanzvermögen						
14	- Auszahlungen für Investitionsförderungsmaßnahmen						
15	- Auszahlungen für den Erwerb von immateriellen Vermögensgegenständen						
16	= Auszahlungen aus Investitionstätigkeit (Saldo Nr. 10 bis 15)	-36.000	-166.000		-171.000	-1.000	-1.000
17	= Veranschl. Finanzierungsmittelübers./- bedarf aus Invest. (Saldo Nr. 9 und 16)	64.000	134.000		134.000	311.000	316.000
18	= Veranschl. Finanzierungsmittelüberschuss/- bedarf (Saldo Nr. 3 und 17)	80.150	300.390		304.418	484.429	493.155

Haushaltsplan 2021 der Stadt Markdorf



Einzeldarstellung der Investitionsmaßnahmen Produktgruppe 5530 Friedhofs- und Bestattungswesen - [THH 5]

Stadt Markdorf

Nr.	Investitionsmaßnahmen Einzahlungs- und Auszahlungsarten	Gesamtang. z. Maßnahme -nachrichtl.-	Ermächtigungs übertragungen aus Vorvorj.	Ansatz 2020	Ansatz 2021	VE
Investition B-5530-001 Erwerb bewegl. Vermögen Bestattungswesen						
9	- Auszahlungen für den Erwerb von beweglichem Sachvermögen	-5.000	0	-1.000	-1.000	0
13	= Summe der Auszahlungen aus Investitionstätigkeit (Summe Nr. 7 - 12)	-5.000	0	-1.000	-1.000	0
14	= Saldo aus Investitionstätigkeit (Saldo Nr. 6 + 13)	-5.000	0	-1.000	-1.000	0
16	= Gesamtkosten der Maßnahme (Summe Nr. 13 + 15)	-5.000	0	-1.000	-1.000	0
Investition T-5530-001 Tiefbau Neuer Friedhof						
8	- Auszahlungen für Baumaßnahmen	-210.000	0	-10.000	-150.000	0
13	= Summe der Auszahlungen aus Investitionstätigkeit (Summe Nr. 7 - 12)	-210.000	0	-10.000	-150.000	0
14	= Saldo aus Investitionstätigkeit (Saldo Nr. 6 + 13)	-210.000	0	-10.000	-150.000	0
16	= Gesamtkosten der Maßnahme (Summe Nr. 13 + 15)	-210.000	0	-10.000	-150.000	0
Investition T-5530-002 Tiefbau Friedhof Bergheim						
8	- Auszahlungen für Baumaßnahmen	-10.000	0	-5.000	-5.000	0
13	= Summe der Auszahlungen aus Investitionstätigkeit (Summe Nr. 7 - 12)	-10.000	0	-5.000	-5.000	0
14	= Saldo aus Investitionstätigkeit (Saldo Nr. 6 + 13)	-10.000	0	-5.000	-5.000	0
16	= Gesamtkosten der Maßnahme (Summe Nr. 13 + 15)	-10.000	0	-5.000	-5.000	0
Investition T-5530-003 Tiefbau Friedhof Hepbach						
8	- Auszahlungen für Baumaßnahmen	-20.000	0	-20.000	0	0
13	= Summe der Auszahlungen aus Investitionstätigkeit (Summe Nr. 7 - 12)	-20.000	0	-20.000	0	0
14	= Saldo aus Investitionstätigkeit (Saldo Nr. 6 + 13)	-20.000	0	-20.000	0	0
16	= Gesamtkosten der Maßnahme (Summe Nr. 13 + 15)	-20.000	0	-20.000	0	0
Investition T-5530-004 Tiefbau Neubau 3. Urnenwand						
8	- Auszahlungen für Baumaßnahmen	-130.000	0	0	-10.000	0
13	= Summe der Auszahlungen aus Investitionstätigkeit (Summe Nr. 7 - 12)	-130.000	0	0	-10.000	0
14	= Saldo aus Investitionstätigkeit (Saldo Nr. 6 + 13)	-130.000	0	0	-10.000	0

Haushaltsplan 2021 der Stadt Markdorf



Einzeldarstellung der Investitionsmaßnahmen Produktgruppe 5530 Friedhofs- und Bestattungswesen - [THH 5]

Stadt Markdorf

Nr.	Investitionsmaßnahmen Einzahlungs- und Auszahlungsarten	Gesamtang. z. Maßnahme -nachrichtl.-	Ermächtigungs übertragungen aus Vorvorj.	Ansatz 2020	Ansatz 2021	VE
16	= Gesamtkosten der Maßnahme (Summe Nr. 13 + 15)	-130.000	0	0	-10.000	0
Investition Z-5530-001 Grabnutzungsgebühr Friedhof Markdorf						
2	+ Einzahlungen a. Investitionsbeiträgen und ähnl. Entgelten f. Investitionstät.	1.142.000	0	100.000	253.000	0
6	= Summe der Einzahlungen aus Investitionstätigkeit (Summe Nr. 1 - 5)	1.142.000	0	100.000	253.000	0
14	= Saldo aus Investitionstätigkeit (Saldo Nr. 6 + 13)	1.142.000	0	100.000	253.000	0
Investition Z-5530-002 Grabnutzungsgebühr Friedhof Ittendorf						
2	+ Einzahlungen a. Investitionsbeiträgen und ähnl. Entgelten f. Investitionstät.	43.800	0	0	10.800	0
6	= Summe der Einzahlungen aus Investitionstätigkeit (Summe Nr. 1 - 5)	43.800	0	0	10.800	0
14	= Saldo aus Investitionstätigkeit (Saldo Nr. 6 + 13)	43.800	0	0	10.800	0
Investition Z-5530-003 Grabnutzungsgebühr Friedhof Berheim						
2	+ Einzahlungen a. Investitionsbeiträgen und ähnl. Entgelten f. Investitionstät.	74.200	0	0	18.200	0
6	= Summe der Einzahlungen aus Investitionstätigkeit (Summe Nr. 1 - 5)	74.200	0	0	18.200	0
14	= Saldo aus Investitionstätigkeit (Saldo Nr. 6 + 13)	74.200	0	0	18.200	0
Investition Z-5530-004 Grabnutzungsgebühr Friedhof Hepbach						
2	+ Einzahlungen a. Investitionsbeiträgen und ähnl. Entgelten f. Investitionstät.	74.000	0	0	18.000	0
6	= Summe der Einzahlungen aus Investitionstätigkeit (Summe Nr. 1 - 5)	74.000	0	0	18.000	0
14	= Saldo aus Investitionstätigkeit (Saldo Nr. 6 + 13)	74.000	0	0	18.000	0

Teilhaushalt 5	55.40	Bauen und Umwelt
Produktgruppe		Naturschutz und Landschaftspflege
Produkt	55400000	Naturschutz und Landschaftspflege

Kurzbeschreibung

- Schutz, Pflege und Entwicklung von Teilen der Natur und Landschaft:
 - Unter besonderen Schutz gestellte Flächen (Naturschutzgebiete, Landschaftsschutzgebiete, Naturdenkmale und geschützte Landschaftsbestandteile u. ä.)
 - Gesetzlich geschützte Biotope, z. B. Trockenmauern, Feldhecken, Nasswiesen
 - Sonstige Gebiete z. B. Natura 2000-Gebiete (Vogelschutzgebiete, FFH-Gebiete)

Allgemeine Ziele:

- Schutz, Sicherung, Pflege und Gestaltung von Natur und Landschaft
- Erhaltung und Förderung der Arten- und Biotopvielfalt
- Natur- und Biotopschutz
- Erhaltung und Förderung der Artenvielfalt von Flora und Fauna

Haushaltsplan 2021 der Stadt Markdorf



Teilergebnishaushalt Produktgruppe 5540 Naturschutz und Landschaftspflege - [THH 5]

Stadt Markdorf

Nr.	Teilergebnishaushalt Ertrags- und Aufwandsarten	Ansatz 2020	Ansatz 2021	Plan 2022	Plan 2023	Plan 2024
1	+ Steuern und ähnliche Abgaben					
2	+ Zuweisungen und Zuwendungen, Umlagen					
3	+ Aufgelöste Investitionszuwendungen und -beiträge					
4	+ Sonstige Transfererträge					
5	+ Entgelte f. öffentl. Leistungen o. Einrichtungen					
6	+ Sonstige privatrechtliche Leistungsentgelte					
7	+ Kostenerstattungen und Kostenumlagen					
8	+ Zinsen und ähnliche Erträge					
9	+ Aktivierte Eigenleistungen und Bestandveränderg.					
10	+ Sonstige ordentliche Erträge					
11	= Ordentliche Erträge (Summe Nr. 1 bis 10)					
12	- Personalaufwendungen					
13	- Versorgungsaufwendungen					
14	- Aufwendungen für Sach- und Dienstleistungen	-35.000	-25.600	-26.100	-26.600	-27.100
15	- Abschreibungen					
16	- Zinsen und ähnliche Aufwendungen					
17	- Transferaufwendungen		-200	-200	-200	-200
18	- Sonstige ordentliche Aufwendungen	-1.500	-1.750	-1.800	-1.800	-1.900
19	= Ordentliche Aufwendungen (Summe Nr. 12 bis 18)	-36.500	-27.550	-28.100	-28.600	-29.200
20	= Veranschlagtes ordentliches Ergebnis (Summe Nr. 11 und 19)	-36.500	-27.550	-28.100	-28.600	-29.200
21	+ Erträge aus internen Leistungen					
22	- Aufwendungen für interne Leistungen	-3.500	-3.650	-3.800	-3.800	-3.900
23	- kalkulatorische Kosten					
24	= Veranschlagtes kalkulatorisches Ergebnis (Saldo Nr. 21 bis 23)	-3.500	-3.650	-3.800	-3.800	-3.900
25	= Veranschlagter Nettoressourcenbedarf/-überschuss (Summe Nr. 20 und 24)	-40.000	-31.200	-31.900	-32.400	-33.100

Haushaltsplan 2021 der Stadt Markdorf



Teilfinanzhaushalt einschließlich Finanzplanung Produktgruppe 5540 Naturschutz und Landschaftspflege - [THH 5]

Stadt Markdorf

Nr.	Teilfinanzhaushalt Einzahlungs- und Auszahlungsarten	Ansatz 2020	Ansatz 2021	VE	Plan 2022	Plan 2023	Plan 2024
1	+ Summe Einzahlungen aus lfd. Verwaltungstätigkeit (o. ao. Ertr. a. Verm.veräuß)						
2	- Summe Auszahlungen aus lfd. Verwaltungstätigkeit	-36.500	-27.550		-28.100	-28.600	-29.200
3	= Zahlungsmittelüberschuss/-bedarf der Ergebnisrechnung (Saldo Nr. 1 und 2)	-36.500	-27.550		-28.100	-28.600	-29.200
4	+ Einzahlungen aus Investitionszuwendungen						
5	+ Einzahlungen aus Investitionsbeitr. und ähnl. Entgelten für Invest.tätigkeiten						
6	+ Einzahlungen aus der Veräußerung von Sachvermögen						
7	+ Einzahlungen aus der Veräußerung von Finanzvermögen						
8	+ Einzahlungen für sonstige Investitionstätigkeiten						
9	= Einzahlungen aus Investitionstätigkeit (Summe Nr. 4 bis 8)						
10	- Auszahlungen für den Erwerb von Grundstücken und Gebäuden						
11	- Auszahlungen für Baumaßnahmen						
12	- Auszahlungen für den Erwerb von beweglichem Sachvermögen						
13	- Auszahlungen für den Erwerb von Finanzvermögen						
14	- Auszahlungen für Investitionsförderungsmaßnahmen						
15	- Auszahlungen für den Erwerb von immateriellen Vermögensgegenständen						
16	= Auszahlungen aus Investitionstätigkeit (Saldo Nr. 10 bis 15)						
17	= Veranschl. Finanzierungsmittelübers./- bedarf aus Invest. (Saldo Nr. 9 und 16)						
18	= Veranschl. Finanzierungsmittelüberschuss/- bedarf (Saldo Nr. 3 und 17)	-36.500	-27.550		-28.100	-28.600	-29.200

Teilhaushalt 5	Bauen und Umwelt
Produktgruppe	55.50 Forstwirtschaft
Produkt	55500000 Forstwirtschaft

Kurzbeschreibung

- Pflege und Bewirtschaftung des Waldes unter Berücksichtigung gesetzlicher Vorgaben und der Ziele des Waldeigentümers
- Pflege und Bewirtschaftung des gemeindeeigenen Waldes zur Produktion von Holz und anderer Waldprodukte
- Hierzu zählt insbesondere die Stamm-, Industrie- und Brennholzproduktion, Kulturen, Waldschutz, Bestandspflege und Walderschließung und die Erzeugung von Nebenprodukten, z. B. Christbäume und Reisig
- Maßnahmen zur Erhaltung und Förderung der natürlichen Abläufe sowie der natürlichen Struktur- und Artenvielfalt im Ökosystem "Wald" durch Biotop- und Artenschutz, Sicherung von Schutzwald und Sicherung von ökologisch angepassten Wildbeständen
- Maßnahmen zur Erhaltung und Förderung einer naturverträglichen Erholungsnutzung, auch in Zusammenarbeit mit Dritten
- Informations- und Bildungsveranstaltungen
- Schaffung und Unterhaltung von Erholungseinrichtungen (Erholungswege, Erholungsflächen, Rasteinrichtungen, Hütten u. a.) einschl. Verkehrssicherung
- Sauberhaltung des Waldes und Landschaftsgestaltung

Allgemeine Ziele:

- Erzielung eines wirtschaftlichen Nutzens unter Beachtung der Schutz- und Erholungsfunktion des Waldes
- Biotop- und Artenschutz
- Sicherung der Schutzwaldfunktion
- Sicherung von ökologisch angepassten Wildbeständen

- Erhaltung der Erholungsfunktion des Waldes
- Sauberhaltung des Waldes
- Schaffung und Unterhaltung von Erholungsflächen

Aufgrund des trockenen Sommers im Jahr 2019 hat der Gemeindewald schwere Schäden aufgrund Käferbefall hinnehmen müssen. Die Holzpreise liegen derzeit auf einem absolut niedrigen Niveau und es musste viel Holz geschlagen werden, um eine Ausbreitung des Borkenkäfers eindämmen zu können.

Die klimawandelbedingten Herausforderungen für die Erhaltung des Waldes werden zukünftig wachsen. Der Wald muss nachhaltig und langfristig darauf eingestellt und dementsprechend bewirtschaftet werden. Unter anderem durch die Pflanzung von Baumarten, die sich besser an die sich verändernden klimatischen Bedingungen anpassen können.

Kennzahlen

Kosten je Festmeter

	2018	2019	2020*	2021*
Festmeter	4.798	7.143	5.000	5.000
Personalkosten	207.471,46	213.067,07 EUR	237.500,00 EUR	235.150,00 EUR
Personalkosten je Fm	43,24 EUR	29,83 EUR	47,44 EUR	47,03 EUR
Ertrag (nur Verkauf)	383.276,00 EUR	427.197,00 EUR	245.800,00 EUR	220.600,00 EUR
Ertrag (nur Verkauf) je Fm	79,88 EUR	59,81 EUR	49,16 EUR	44,12 EUR

*Plan

Haushaltsplan 2021 der Stadt Markdorf



Teilergebnishaushalt Produktgruppe 5550 Forstwirtschaft - [THH 5]

Stadt Markdorf

Nr.	Teilergebnishaushalt Ertrags- und Aufwandsarten	Ansatz 2020	Ansatz 2021	Plan 2022	Plan 2023	Plan 2024
1	+ Steuern und ähnliche Abgaben					
2	+ Zuweisungen und Zuwendungen, Umlagen	15.000	22.500	23.000	23.400	23.900
3	+ Aufgelöste Investitionszuwendungen und -beiträge					
4	+ Sonstige Transfererträge					
5	+ Entgelte f. öffentl. Leistungen o. Einrichtungen	1.200	1.000	1.000	1.000	1.100
6	+ Sonstige privatrechtliche Leistungsentgelte	259.800	232.600	237.300	241.900	246.500
7	+ Kostenerstattungen und Kostenumlagen	15.600	35.100	35.800	36.500	37.200
8	+ Zinsen und ähnliche Erträge					
9	+ Aktivierte Eigenleistungen und Bestandveränderg.					
10	+ Sonstige ordentliche Erträge					
11	= Ordentliche Erträge (Summe Nr. 1 bis 10)	291.600	291.200	297.100	302.800	308.700
12	- Personalaufwendungen	-230.750	-226.600	-231.200	-235.600	-240.200
13	- Versorgungsaufwendungen					
14	- Aufwendungen für Sach- und Dienstleistungen	-192.450	-113.100	-113.400	-115.500	-117.800
15	- Abschreibungen	-17.200	-10.500	-10.700	-10.900	-11.100
16	- Zinsen und ähnliche Aufwendungen					
17	- Transferaufwendungen	-100	-100	-100	-100	-100
18	- Sonstige ordentliche Aufwendungen	-9.650	-9.200	-9.300	-9.500	-9.700
19	= Ordentliche Aufwendungen (Summe Nr. 12 bis 18)	-450.150	-359.500	-364.700	-371.600	-378.900
20	= Veranschlagtes ordentliches Ergebnis (Summe Nr. 11 und 19)	-158.550	-68.300	-67.600	-68.800	-70.200
21	+ Erträge aus internen Leistungen					
22	- Aufwendungen für interne Leistungen	-50.100	-51.300	-52.300	-53.400	-54.400
23	- kalkulatorische Kosten	-6.400	-6.300	-6.200	-6.100	-6.000
24	= Veranschlagtes kalkulatorisches Ergebnis (Saldo Nr. 21 bis 23)	-56.500	-57.600	-58.500	-59.500	-60.400
25	= Veranschlagter Nettoressourcenbedarf/-überschuss (Summe Nr. 20 und 24)	-215.050	-125.900	-126.100	-128.300	-130.600

Haushaltsplan 2021 der Stadt Markdorf



Teilfinanzhaushalt einschließlich Finanzplanung Produktgruppe 5550 Forstwirtschaft - [THH 5]

Stadt Markdorf

Nr.	Teilfinanzhaushalt Einzahlungs- und Auszahlungsarten	Ansatz 2020	Ansatz 2021	VE	Plan 2022	Plan 2023	Plan 2024
1	+ Summe Einzahlungen aus lfd. Verwaltungstätigkeit (o. ao. Ertr. a. Verm.veräuß)	291.600	291.200		297.100	302.800	308.700
2	- Summe Auszahlungen aus lfd. Verwaltungstätigkeit	-432.950	-349.000		-354.000	-360.700	-367.800
3	= Zahlungsmittelüberschuss/-bedarf der Ergebnisrechnung (Saldo Nr. 1 und 2)	-141.350	-57.800		-56.900	-57.900	-59.100
4	+ Einzahlungen aus Investitionszuwendungen						
5	+ Einzahlungen aus Investitionsbeitr. und ähnl. Entgelten für Invest.tätigkeiten						
6	+ Einzahlungen aus der Veräußerung von Sachvermögen						
7	+ Einzahlungen aus der Veräußerung von Finanzvermögen						
8	+ Einzahlungen für sonstige Investitionstätigkeiten						
9	= Einzahlungen aus Investitionstätigkeit (Summe Nr. 4 bis 8)						
10	- Auszahlungen für den Erwerb von Grundstücken und Gebäuden						
11	- Auszahlungen für Baumaßnahmen	-5.000	-5.000		-5.000	-5.000	-5.000
12	- Auszahlungen für den Erwerb von beweglichem Sachvermögen	-52.000	-2.000		-2.000	-2.000	-2.000
13	- Auszahlungen für den Erwerb von Finanzvermögen						
14	- Auszahlungen für Investitionsförderungsmaßnahmen						
15	- Auszahlungen für den Erwerb von immateriellen Vermögensgegenständen						
16	= Auszahlungen aus Investitionstätigkeit (Saldo Nr. 10 bis 15)	-57.000	-7.000		-7.000	-7.000	-7.000
17	= Veranschl. Finanzierungsmittelübers./-bedarf aus Invest. (Saldo Nr. 9 und 16)	-57.000	-7.000		-7.000	-7.000	-7.000
18	= Veranschl. Finanzierungsmittelüberschuss/-bedarf (Saldo Nr. 3 und 17)	-198.350	-64.800		-63.900	-64.900	-66.100

Haushaltsplan 2021 der Stadt Markdorf



Einzeldarstellung der Investitionsmaßnahmen Produktgruppe 5550 Forstwirtschaft - [THH 5]

Stadt Markdorf

Nr.	Investitionsmaßnahmen Einzahlungs- und Auszahlungsarten	Gesamtang. z. Maßnahme -nachrichtl.-	Ermächtigungs übertragungen aus Vorvorj.	Ansatz 2020	Ansatz 2021	VE
Investition B-5550-001 Erwerb bewegl. Vermögen Gemeindevwald						
9	- Auszahlungen für den Erwerb von beweglichem Sachvermögen	-60.000	0	-52.000	-2.000	0
13	= Summe der Auszahlungen aus Investitionstätigkeit (Summe Nr. 7 - 12)	-60.000	0	-52.000	-2.000	0
14	= Saldo aus Investitionstätigkeit (Saldo Nr. 6 + 13)	-60.000	0	-52.000	-2.000	0
16	= Gesamtkosten der Maßnahme (Summe Nr. 13 + 15)	-60.000	0	-52.000	-2.000	0
Investition T-5550-001 Tiefbaumaßnahmen Gemeindevwald						
8	- Auszahlungen für Baumaßnahmen	-25.000	0	-5.000	-5.000	0
13	= Summe der Auszahlungen aus Investitionstätigkeit (Summe Nr. 7 - 12)	-25.000	0	-5.000	-5.000	0
14	= Saldo aus Investitionstätigkeit (Saldo Nr. 6 + 13)	-25.000	0	-5.000	-5.000	0
16	= Gesamtkosten der Maßnahme (Summe Nr. 13 + 15)	-25.000	0	-5.000	-5.000	0

Teilhaushalt 5	55.51	Bauen und Umwelt
Produktgruppe	55.51	Landwirtschaft
Produkt	55510000	Landwirtschaft

Kurzbeschreibung

- Zuweisungen und Zuschüsse

Haushaltsplan 2021 der Stadt Markdorf



Teilergebnishaushalt Produktgruppe 5551 Landwirtschaft - [THH 5]

Stadt Markdorf

Nr.	Teilergebnishaushalt Ertrags- und Aufwandsarten	Ansatz 2020	Ansatz 2021	Plan 2022	Plan 2023	Plan 2024
1	+ Steuern und ähnliche Abgaben					
2	+ Zuweisungen und Zuwendungen, Umlagen					
3	+ Aufgelöste Investitionszuwendungen und -beiträge					
4	+ Sonstige Transfererträge					
5	+ Entgelte f. öffentl. Leistungen o. Einrichtungen					
6	+ Sonstige privatrechtliche Leistungsentgelte					
7	+ Kostenerstattungen und Kostenumlagen					
8	+ Zinsen und ähnliche Erträge					
9	+ Aktivierte Eigenleistungen und Bestandveränderg.					
10	+ Sonstige ordentliche Erträge					
11	= Ordentliche Erträge (Summe Nr. 1 bis 10)					
12	- Personalaufwendungen					
13	- Versorgungsaufwendungen					
14	- Aufwendungen für Sach- und Dienstleistungen					
15	- Abschreibungen					
16	- Zinsen und ähnliche Aufwendungen					
17	- Transferaufwendungen	-150	-150	-200	-200	-200
18	- Sonstige ordentliche Aufwendungen	-50	-50	-100	-100	-100
19	= Ordentliche Aufwendungen (Summe Nr. 12 bis 18)	-200	-200	-300	-300	-300
20	= Veranschlagtes ordentliches Ergebnis (Summe Nr. 11 und 19)	-200	-200	-300	-300	-300
21	+ Erträge aus internen Leistungen					
22	- Aufwendungen für interne Leistungen	-300	-300	-300	-300	-300
23	- kalkulatorische Kosten					
24	= Veranschlagtes kalkulatorisches Ergebnis (Saldo Nr. 21 bis 23)	-300	-300	-300	-300	-300
25	= Veranschlagter Nettoressourcenbedarf/-überschuss (Summe Nr. 20 und 24)	-500	-500	-600	-600	-600

Haushaltsplan 2021 der Stadt Markdorf



Teilfinanzhaushalt einschließlich Finanzplanung Produktgruppe 5551 Landwirtschaft - [THH 5]

Stadt Markdorf

Nr.	Teilfinanzhaushalt Einzahlungs- und Auszahlungsarten	Ansatz 2020	Ansatz 2021	VE	Plan 2022	Plan 2023	Plan 2024
1	+ Summe Einzahlungen aus lfd. Verwaltungstätigkeit (o. ao. Ertr. a. Verm.veräuß)						
2	- Summe Auszahlungen aus lfd. Verwaltungstätigkeit	-200	-200		-300	-300	-300
3	= Zahlungsmittelüberschuss/-bedarf der Ergebnisrechnung (Saldo Nr. 1 und 2)	-200	-200		-300	-300	-300
4	+ Einzahlungen aus Investitionszuwendungen						
5	+ Einzahlungen aus Investitionsbeitr. und ähnl. Entgelten für Invest.tätigkeiten						
6	+ Einzahlungen aus der Veräußerung von Sachvermögen						
7	+ Einzahlungen aus der Veräußerung von Finanzvermögen						
8	+ Einzahlungen für sonstige Investitionstätigkeiten						
9	= Einzahlungen aus Investitionstätigkeit (Summe Nr. 4 bis 8)						
10	- Auszahlungen für den Erwerb von Grundstücken und Gebäuden						
11	- Auszahlungen für Baumaßnahmen						
12	- Auszahlungen für den Erwerb von beweglichem Sachvermögen						
13	- Auszahlungen für den Erwerb von Finanzvermögen						
14	- Auszahlungen für Investitionsförderungsmaßnahmen						
15	- Auszahlungen für den Erwerb von immateriellen Vermögensgegenständen						
16	= Auszahlungen aus Investitionstätigkeit (Saldo Nr. 10 bis 15)						
17	= Veranschl. Finanzierungsmittelübers./-bedarf aus Invest. (Saldo Nr. 9 und 16)						
18	= Veranschl. Finanzierungsmittelüberschuss/-bedarf (Saldo Nr. 3 und 17)	-200	-200		-300	-300	-300

Haushaltsplan 2021 der Stadt Markdorf



Teilergebnishaushalt Produktbereich 56 Umweltschutz Stadt Markdorf

Nr.	Teilergebnishaushalt Ertrags- und Aufwandsarten	Ansatz 2020	Ansatz 2021	Plan 2022	Plan 2023	Plan 2024
1	+ Steuern und ähnliche Abgaben					
2	+ Zuweisungen und Zuwendungen, Umlagen					
3	+ Aufgelöste Investitionszuwendungen und -beiträge					
4	+ Sonstige Transfererträge					
5	+ Entgelte f. öffentl. Leistungen o. Einrichtungen					
6	+ Sonstige privatrechtliche Leistungsentgelte					
7	+ Kostenerstattungen und Kostenumlagen					
8	+ Zinsen und ähnliche Erträge					
9	+ Aktivierte Eigenleistungen und Bestandveränderg.					
10	+ Sonstige ordentliche Erträge					
11	= Ordentliche Erträge (Summe Nr. 1 bis 10)					
12	- Personalaufwendungen					
13	- Versorgungsaufwendungen					
14	- Aufwendungen für Sach- und Dienstleistungen					
15	- Abschreibungen		-350	-400	-400	-400
16	- Zinsen und ähnliche Aufwendungen					
17	- Transferaufwendungen					
18	- Sonstige ordentliche Aufwendungen					
19	= Ordentliche Aufwendungen (Summe Nr. 12 bis 18)		-350	-400	-400	-400
20	= Veranschlagtes ordentliches Ergebnis (Summe Nr. 11 und 19)		-350	-400	-400	-400
21	+ Erträge aus internen Leistungen					
22	- Aufwendungen für interne Leistungen					
23	- kalkulatorische Kosten					
24	= Veranschlagtes kalkulatorisches Ergebnis (Saldo Nr. 21 bis 23)					
25	= Veranschlagter Nettoressourcenbedarf/-überschuss (Summe Nr. 20 und 24)		-350	-400	-400	-400

Haushaltsplan 2021 der Stadt Markdorf



Teilfinanzhaushalt einschließlich Finanzplanung Produktbereich 56 Umweltschutz

Stadt Markdorf

Nr.	Teilfinanzhaushalt Einzahlungs- und Auszahlungsarten	Ansatz 2020	Ansatz 2021	VE	Plan 2022	Plan 2023	Plan 2024
1	+ Summe Einzahlungen aus lfd. Verwaltungstätigkeit (o. ao. Ertr. a. Verm.veräuß)						
2	- Summe Auszahlungen aus lfd. Verwaltungstätigkeit						
3	= Zahlungsmittelüberschuss/-bedarf der Ergebnisrechnung (Saldo Nr. 1 und 2)						
4	+ Einzahlungen aus Investitionszuwendungen						
5	+ Einzahlungen aus Investitionsbeitr. und ähnl. Entgelten für Invest.tätigkeiten						
6	+ Einzahlungen aus der Veräußerung von Sachvermögen						
7	+ Einzahlungen aus der Veräußerung von Finanzvermögen						
8	+ Einzahlungen für sonstige Investitionstätigkeiten						
9	= Einzahlungen aus Investitionstätigkeit (Summe Nr. 4 bis 8)						
10	- Auszahlungen für den Erwerb von Grundstücken und Gebäuden						
11	- Auszahlungen für Baumaßnahmen		-100.000		-100.000	-100.000	-100.000
12	- Auszahlungen für den Erwerb von beweglichem Sachvermögen						
13	- Auszahlungen für den Erwerb von Finanzvermögen						
14	- Auszahlungen für Investitionsförderungsmaßnahmen		-29.000				
15	- Auszahlungen für den Erwerb von immateriellen Vermögensgegenständen						
16	= Auszahlungen aus Investitionstätigkeit (Saldo Nr. 10 bis 15)		-129.000		-100.000	-100.000	-100.000
17	= Veranschl. Finanzierungsmittelübers./-bedarf aus Invest. (Saldo Nr. 9 und 16)		-129.000		-100.000	-100.000	-100.000
18	= Veranschl. Finanzierungsmittelüberschuss/-bedarf (Saldo Nr. 3 und 17)		-129.000		-100.000	-100.000	-100.000

Haushaltsplan 2021 der Stadt Markdorf



Teilergebnishaushalt Produktgruppe 5610 Umweltschutzmaßnahmen - [THH 5]

Stadt Markdorf

Nr.	Teilergebnishaushalt Ertrags- und Aufwandsarten	Ansatz 2020	Ansatz 2021	Plan 2022	Plan 2023	Plan 2024
1	+ Steuern und ähnliche Abgaben					
2	+ Zuweisungen und Zuwendungen, Umlagen					
3	+ Aufgelöste Investitionszuwendungen und -beiträge					
4	+ Sonstige Transfererträge					
5	+ Entgelte f. öffentl. Leistungen o. Einrichtungen					
6	+ Sonstige privatrechtliche Leistungsentgelte					
7	+ Kostenerstattungen und Kostenumlagen					
8	+ Zinsen und ähnliche Erträge					
9	+ Aktivierte Eigenleistungen und Bestandveränderg.					
10	+ Sonstige ordentliche Erträge					
11	= Ordentliche Erträge (Summe Nr. 1 bis 10)					
12	- Personalaufwendungen					
13	- Versorgungsaufwendungen					
14	- Aufwendungen für Sach- und Dienstleistungen					
15	- Abschreibungen		-350	-400	-400	-400
16	- Zinsen und ähnliche Aufwendungen					
17	- Transferaufwendungen					
18	- Sonstige ordentliche Aufwendungen					
19	= Ordentliche Aufwendungen (Summe Nr. 12 bis 18)		-350	-400	-400	-400
20	= Veranschlagtes ordentliches Ergebnis (Summe Nr. 11 und 19)		-350	-400	-400	-400
21	+ Erträge aus internen Leistungen					
22	- Aufwendungen für interne Leistungen					
23	- kalkulatorische Kosten					
24	= Veranschlagtes kalkulatorisches Ergebnis (Saldo Nr. 21 bis 23)					
25	= Veranschlagter Nettoressourcenbedarf/-überschuss (Summe Nr. 20 und 24)		-350	-400	-400	-400

Haushaltsplan 2021 der Stadt Markdorf



Teilfinanzhaushalt einschließlich Finanzplanung Produktgruppe 5610 Umweltschutzmaßnahmen - [THH 5]

Stadt Markdorf

Nr.	Teilfinanzhaushalt Einzahlungs- und Auszahlungsarten	Ansatz 2020	Ansatz 2021	VE	Plan 2022	Plan 2023	Plan 2024
1	+ Summe Einzahlungen aus lfd. Verwaltungstätigkeit (o. ao. Ertr. a. Verm.veräuß)						
2	- Summe Auszahlungen aus lfd. Verwaltungstätigkeit						
3	= Zahlungsmittelüberschuss/-bedarf der Ergebnisrechnung (Saldo Nr. 1 und 2)						
4	+ Einzahlungen aus Investitionszuwendungen						
5	+ Einzahlungen aus Investitionsbeitr. und ähnl. Entgelten für Invest.tätigkeiten						
6	+ Einzahlungen aus der Veräußerung von Sachvermögen						
7	+ Einzahlungen aus der Veräußerung von Finanzvermögen						
8	+ Einzahlungen für sonstige Investitionstätigkeiten						
9	= Einzahlungen aus Investitionstätigkeit (Summe Nr. 4 bis 8)						
10	- Auszahlungen für den Erwerb von Grundstücken und Gebäuden						
11	- Auszahlungen für Baumaßnahmen		-100.000		-100.000	-100.000	-100.000
12	- Auszahlungen für den Erwerb von beweglichem Sachvermögen						
13	- Auszahlungen für den Erwerb von Finanzvermögen						
14	- Auszahlungen für Investitionsförderungsmaßnahmen		-29.000				
15	- Auszahlungen für den Erwerb von immateriellen Vermögensgegenständen						
16	= Auszahlungen aus Investitionstätigkeit (Saldo Nr. 10 bis 15)		-129.000		-100.000	-100.000	-100.000
17	= Veranschl. Finanzierungsmittelübers./-bedarf aus Invest. (Saldo Nr. 9 und 16)		-129.000		-100.000	-100.000	-100.000
18	= Veranschl. Finanzierungsmittelüberschuss/-bedarf (Saldo Nr. 3 und 17)		-129.000		-100.000	-100.000	-100.000

Haushaltsplan 2021 der Stadt Markdorf



Einzeldarstellung der Investitionsmaßnahmen Produktgruppe 5610 Umweltschutzmaßnahmen - [THH 5]

Stadt Markdorf

Nr.	Investitionsmaßnahmen Einzahlungs- und Auszahlungsarten	Gesamtang. z. Maßnahme -nachrichtl.-	Ermächtigungs übertragungen aus Vorvorj.	Ansatz 2020	Ansatz 2021	VE
-----	--	--	--	----------------	----------------	----

Investition H-5610-002 Klimaschutzmaßnahmen

8	- Auszahlungen für Baumaßnahmen	-400.000	0	0	-100.000	0
13	= Summe der Auszahlungen aus Investitionstätigkeit (Summe Nr. 7 - 12)	-400.000	0	0	-100.000	0
14	= Saldo aus Investitionstätigkeit (Saldo Nr. 6 + 13)	-400.000	0	0	-100.000	0
16	= Gesamtkosten der Maßnahme (Summe Nr. 13 + 15)	-400.000	0	0	-100.000	0

Erläuterungen:

Jährliches Investitionsbudget

Investition Z-5610-001 Zuschuss Klimaschutzprogramm

11	- Auszahlungen für Investitionsförderungsmaßnahmen	-29.000	0	0	-29.000	0
13	= Summe der Auszahlungen aus Investitionstätigkeit (Summe Nr. 7 - 12)	-29.000	0	0	-29.000	0
14	= Saldo aus Investitionstätigkeit (Saldo Nr. 6 + 13)	-29.000	0	0	-29.000	0
16	= Gesamtkosten der Maßnahme (Summe Nr. 13 + 15)	-29.000	0	0	-29.000	0

Teilhaushalt 6

Wirtschaft und Tourismus



Teilhaushalt 6

Kostenstelle	Kostenträger	Produktbezeichnung
573003	28100000	Vereinsheim Hepbach
571000	57100000	Wirtschaftsförderung
571001	57100000	Standortmarketing
573004	57300000	Märkte
573005	57300000	Anschlagwesen
573001	57300800	Stadthalle Markdorf
573002	57300800	Bürgerhaus Ittendorf
575000	57500000	Fremdenverkehr

Haushaltsplan 2021 der Stadt Markdorf



Teilergebnishaushalt Teilhaushalt 6 Wirtschaft und Tourismus

Stadt Markdorf

Nr.	Teilergebnishaushalt Ertrags- und Aufwandsarten	Ansatz 2020	Ansatz 2021	Plan 2022	Plan 2023	Plan 2024
1	+ Steuern und ähnliche Abgaben					
2	+ Zuweisungen und Zuwendungen, Umlagen					
3	+ Aufgelöste Investitionszuwendungen und -beiträge	8.200	8.200	8.400	8.500	8.700
4	+ Sonstige Transfererträge					
5	+ Entgelte f. öffentl. Leistungen o. Einrichtungen	22.000	18.000	18.300	18.700	19.100
6	+ Sonstige privatrechtliche Leistungsentgelte	49.100	19.300	19.700	20.100	20.400
7	+ Kostenerstattungen und Kostenumlagen					
8	+ Zinsen und ähnliche Erträge					
9	+ Aktivierte Eigenleistungen und Bestandveränderg.					
10	+ Sonstige ordentliche Erträge					
11	= Ordentliche Erträge (Summe Nr. 1 bis 10)	79.300	45.500	46.400	47.300	48.200
12	- Personalaufwendungen	-156.655	-155.900	-159.100	-162.100	-165.400
13	- Versorgungsaufwendungen					
14	- Aufwendungen für Sach- und Dienstleistungen	-279.800	-168.120	-171.300	-174.600	-177.700
15	- Abschreibungen	-54.950	-55.450	-56.600	-57.600	-58.700
16	- Zinsen und ähnliche Aufwendungen					
17	- Transferaufwendungen	-54.200	-187.200	-175.600	-179.100	-182.500
18	- Sonstige ordentliche Aufwendungen	-152.200	-26.025	-26.450	-27.050	-27.450
19	= Ordentliche Aufwendungen (Summe Nr. 12 bis 18)	-697.805	-592.695	-589.050	-600.450	-611.750
20	= Veranschlagtes ordentliches Ergebnis (Summe Nr. 11 und 19)	-618.505	-547.195	-542.650	-553.150	-563.550
21	+ Erträge aus internen Leistungen	11.000	27.200	27.700	28.200	28.900
22	- Aufwendungen für interne Leistungen	-132.735	-135.035	-137.600	-140.400	-143.000
23	- kalkulatorische Kosten	-48.700	-70.600	-69.600	-68.600	-67.600
24	= Veranschlagtes kalkulatorisches Ergebnis (Saldo Nr. 21 bis 23)	-170.435	-178.435	-179.500	-180.800	-181.700
25	= Veranschlagter Nettoressourcenbedarf/-überschuss (Summe Nr. 20 und 24)	-788.940	-725.630	-722.150	-733.950	-745.250

Haushaltsplan 2021 der Stadt Markdorf



Teilfinanzhaushalt einschließlich Finanzplanung Teilhaushalt 6 Wirtschaft und Tourismus

Stadt Markdorf

Nr.	Teilfinanzhaushalt Einzahlungs- und Auszahlungsarten	Ansatz 2020	Ansatz 2021	VE	Plan 2022	Plan 2023	Plan 2024
1	+ Summe Einzahlungen aus lfd. Verwaltungstätigkeit (o. ao. Ertr. a. Verm.veräuß)	71.100	37.300		38.000	38.800	39.500
2	- Summe Auszahlungen aus lfd. Verwaltungstätigkeit	-642.855	-537.245		-532.450	-542.850	-553.050
3	= Zahlungsmittelüberschuss/-bedarf der Ergebnisrechnung (Saldo Nr. 1 und 2)	-571.755	-499.945		-494.450	-504.050	-513.550
4	+ Einzahlungen aus Investitionszuwendungen		10.000		100.000	60.000	
5	+ Einzahlungen aus Investitionsbeitr. und ähnl. Entgelten für Invest.tätigkeiten						
6	+ Einzahlungen aus der Veräußerung von Sachvermögen						
7	+ Einzahlungen aus der Veräußerung von Finanzvermögen						
8	+ Einzahlungen für sonstige Investitionstätigkeiten						
9	= Einzahlungen aus Investitionstätigkeit (Summe Nr. 4 bis 8)		10.000		100.000	60.000	
10	- Auszahlungen für den Erwerb von Grundstücken und Gebäuden						
11	- Auszahlungen für Baumaßnahmen						
12	- Auszahlungen für den Erwerb von beweglichem Sachvermögen	-16.000	-37.000		-397.000	-237.000	-107.000
13	- Auszahlungen für den Erwerb von Finanzvermögen						
14	- Auszahlungen für Investitionsförderungsmaßnahmen	-2.500	-2.500		-2.500	-2.500	-2.500
15	- Auszahlungen für den Erwerb von immateriellen Vermögensgegenständen						
16	= Auszahlungen aus Investitionstätigkeit (Saldo Nr. 10 bis 15)	-18.500	-39.500		-399.500	-239.500	-109.500
17	= Veranschl. Finanzierungsmittelübers./- bedarf aus Invest. (Saldo Nr. 9 und 16)	-18.500	-29.500		-299.500	-179.500	-109.500
18	= Veranschl. Finanzierungsmittelüberschuss/- bedarf (Saldo Nr. 3 und 17)	-590.255	-529.445		-793.950	-683.550	-623.050

Haushaltsplan 2021 der Stadt Markdorf



Teilergebnishaushalt Produktbereich 57 Wirtschaft und Tourismus

Stadt Markdorf

Nr.	Teilergebnishaushalt Ertrags- und Aufwandsarten	Ansatz 2020	Ansatz 2021	Plan 2022	Plan 2023	Plan 2024
1	+ Steuern und ähnliche Abgaben					
2	+ Zuweisungen und Zuwendungen, Umlagen					
3	+ Aufgelöste Investitionszuwendungen und -beiträge	8.200	8.200	8.400	8.500	8.700
4	+ Sonstige Transfererträge					
5	+ Entgelte f. öffentl. Leistungen o. Einrichtungen	22.000	18.000	18.300	18.700	19.100
6	+ Sonstige privatrechtliche Leistungsentgelte	49.100	19.300	19.700	20.100	20.400
7	+ Kostenerstattungen und Kostenumlagen					
8	+ Zinsen und ähnliche Erträge					
9	+ Aktivierte Eigenleistungen und Bestandveränderg.					
10	+ Sonstige ordentliche Erträge					
11	= Ordentliche Erträge (Summe Nr. 1 bis 10)	79.300	45.500	46.400	47.300	48.200
12	- Personalaufwendungen	-156.655	-155.900	-159.100	-162.100	-165.400
13	- Versorgungsaufwendungen					
14	- Aufwendungen für Sach- und Dienstleistungen	-279.800	-168.120	-171.300	-174.600	-177.700
15	- Abschreibungen	-54.950	-55.450	-56.600	-57.600	-58.700
16	- Zinsen und ähnliche Aufwendungen					
17	- Transferaufwendungen	-54.200	-187.200	-175.600	-179.100	-182.500
18	- Sonstige ordentliche Aufwendungen	-152.200	-26.025	-26.450	-27.050	-27.450
19	= Ordentliche Aufwendungen (Summe Nr. 12 bis 18)	-697.805	-592.695	-589.050	-600.450	-611.750
20	= Veranschlagtes ordentliches Ergebnis (Summe Nr. 11 und 19)	-618.505	-547.195	-542.650	-553.150	-563.550
21	+ Erträge aus internen Leistungen	11.000	27.200	27.700	28.200	28.900
22	- Aufwendungen für interne Leistungen	-132.735	-135.035	-137.600	-140.400	-143.000
23	- kalkulatorische Kosten	-48.700	-70.600	-69.600	-68.600	-67.600
24	= Veranschlagtes kalkulatorisches Ergebnis (Saldo Nr. 21 bis 23)	-170.435	-178.435	-179.500	-180.800	-181.700
25	= Veranschlagter Nettoressourcenbedarf/-überschuss (Summe Nr. 20 und 24)	-788.940	-725.630	-722.150	-733.950	-745.250

Haushaltsplan 2021 der Stadt Markdorf



Teilfinanzhaushalt einschließlich Finanzplanung Produktbereich 57 Wirtschaft und Tourismus

Stadt Markdorf

Nr.	Teilfinanzhaushalt Einzahlungs- und Auszahlungsarten	Ansatz 2020	Ansatz 2021	VE	Plan 2022	Plan 2023	Plan 2024
1	+ Summe Einzahlungen aus lfd. Verwaltungstätigkeit (o. ao. Ertr. a. Verm.veräuß)	71.100	37.300		38.000	38.800	39.500
2	- Summe Auszahlungen aus lfd. Verwaltungstätigkeit	-642.855	-537.245		-532.450	-542.850	-553.050
3	= Zahlungsmittelüberschuss/-bedarf der Ergebnisrechnung (Saldo Nr. 1 und 2)	-571.755	-499.945		-494.450	-504.050	-513.550
4	+ Einzahlungen aus Investitionszuwendungen		10.000		100.000	60.000	
5	+ Einzahlungen aus Investitionsbeitr. und ähnl. Entgelten für Invest.tätigkeiten						
6	+ Einzahlungen aus der Veräußerung von Sachvermögen						
7	+ Einzahlungen aus der Veräußerung von Finanzvermögen						
8	+ Einzahlungen für sonstige Investitionstätigkeiten						
9	= Einzahlungen aus Investitionstätigkeit (Summe Nr. 4 bis 8)		10.000		100.000	60.000	
10	- Auszahlungen für den Erwerb von Grundstücken und Gebäuden						
11	- Auszahlungen für Baumaßnahmen						
12	- Auszahlungen für den Erwerb von beweglichem Sachvermögen	-16.000	-37.000		-397.000	-237.000	-107.000
13	- Auszahlungen für den Erwerb von Finanzvermögen						
14	- Auszahlungen für Investitionsförderungsmaßnahmen	-2.500	-2.500		-2.500	-2.500	-2.500
15	- Auszahlungen für den Erwerb von immateriellen Vermögensgegenständen						
16	= Auszahlungen aus Investitionstätigkeit (Saldo Nr. 10 bis 15)	-18.500	-39.500		-399.500	-239.500	-109.500
17	= Veranschl. Finanzierungsmittelübers./- bedarf aus Invest. (Saldo Nr. 9 und 16)	-18.500	-29.500		-299.500	-179.500	-109.500
18	= Veranschl. Finanzierungsmittelüberschuss/- bedarf (Saldo Nr. 3 und 17)	-590.255	-529.445		-793.950	-683.550	-623.050

Teilhaushalt 6	Wirtschaft und Tourismus
Produktgruppe	57.10 Wirtschaftsförderung
Produkt	57100000 Wirtschaftsförderung

Kurzbeschreibung

- Standortinformation
- Wirtschaftsstrukturelle Analyse einschl. Konkurrenzanalyse
- Förderung der Einkaufszentralität
- Verbesserung der Standortfaktoren
- Vernetzung von Wirtschaft, Kultur und Verwaltung
- Betriebsindividuelle Beratung für bestehende Unternehmen und Unternehmen in Gründung
- Beratung über Förderprogramme
- Unterstützung in Verwaltungsverfahren
- Innovationsförderung
- Kooperationsvermittlung
- Verhinderung von Firmenschließungen
- Gewerbeflächenbedarfsplanung
- Standort- und Gebietsmanagement
- Initiieren von neuen Nutzungsmöglichkeiten für Gewerbebranchen
- Öffentlichkeitsarbeit u. a. durch redaktionelle Beiträge in der Wirtschaftspresse, Wirtschaftsnachrichtendienst, Veranstaltungen
- Standortwerbung durch Entwicklung und Herausgabe von Werbematerial, Messen und Ausstellungen (Standortmarketing) zur Ansiedlung weiterer Unternehmen
- Regionale und überregionale Zusammenarbeit
- Standortberatung und Akquisitionsgespräche

Allgemeine Ziele:

- Sicherung und Schaffung dauerhafter Arbeitsplätze
- Stärkung der Finanzkraft
- Verbesserung der Wirtschaftsstruktur
- Verbesserung des Wirtschafts- und Investitionsklimas

Haushaltsplan 2021 der Stadt Markdorf



Teilergebnishaushalt Produktgruppe 5710 Wirtschaftsförderung - [THH 6]

Stadt Markdorf

Nr.	Teilergebnishaushalt Ertrags- und Aufwandsarten	Ansatz 2020	Ansatz 2021	Plan 2022	Plan 2023	Plan 2024
1	+ Steuern und ähnliche Abgaben					
2	+ Zuweisungen und Zuwendungen, Umlagen					
3	+ Aufgelöste Investitionszuwendungen und -beiträge					
4	+ Sonstige Transfererträge					
5	+ Entgelte f. öffentl. Leistungen o. Einrichtungen					
6	+ Sonstige privatrechtliche Leistungsentgelte					
7	+ Kostenerstattungen und Kostenumlagen					
8	+ Zinsen und ähnliche Erträge					
9	+ Aktivierte Eigenleistungen und Bestandveränderg.					
10	+ Sonstige ordentliche Erträge					
11	= Ordentliche Erträge (Summe Nr. 1 bis 10)					
12	- Personalaufwendungen	-124.400	-123.800	-126.300	-128.800	-131.200
13	- Versorgungsaufwendungen					
14	- Aufwendungen für Sach- und Dienstleistungen	-20.400	-15.410	-15.700	-15.900	-16.200
15	- Abschreibungen	-6.450	-6.450	-6.600	-6.700	-6.800
16	- Zinsen und ähnliche Aufwendungen					
17	- Transferaufwendungen	-54.200	-67.200	-53.200	-54.300	-55.300
18	- Sonstige ordentliche Aufwendungen	-16.900	-10.650	-10.800	-11.000	-11.200
19	= Ordentliche Aufwendungen (Summe Nr. 12 bis 18)	-222.350	-223.510	-212.600	-216.700	-220.700
20	= Veranschlagtes ordentliches Ergebnis (Summe Nr. 11 und 19)	-222.350	-223.510	-212.600	-216.700	-220.700
21	+ Erträge aus internen Leistungen					
22	- Aufwendungen für interne Leistungen	-34.135	-33.385	-34.000	-34.700	-35.300
23	- kalkulatorische Kosten					
24	= Veranschlagtes kalkulatorisches Ergebnis (Saldo Nr. 21 bis 23)	-34.135	-33.385	-34.000	-34.700	-35.300
25	= Veranschlagter Nettoressourcenbedarf/-überschuss (Summe Nr. 20 und 24)	-256.485	-256.895	-246.600	-251.400	-256.000

Haushaltsplan 2021 der Stadt Markdorf



Teilfinanzhaushalt einschließlich Finanzplanung Produktgruppe 5710 Wirtschaftsförderung - [THH 6]

Stadt Markdorf

Nr.	Teilfinanzhaushalt Einzahlungs- und Auszahlungsarten	Ansatz 2020	Ansatz 2021	VE	Plan 2022	Plan 2023	Plan 2024
1	+ Summe Einzahlungen aus lfd. Verwaltungstätigkeit (o. ao. Ertr. a. Verm.veräuß)						
2	- Summe Auszahlungen aus lfd. Verwaltungstätigkeit	-215.900	-217.060		-206.000	-210.000	-213.900
3	= Zahlungsmittelüberschuss/-bedarf der Ergebnisrechnung (Saldo Nr. 1 und 2)	-215.900	-217.060		-206.000	-210.000	-213.900
4	+ Einzahlungen aus Investitionszuwendungen		10.000		10.000	10.000	
5	+ Einzahlungen aus Investitionsbeitr. und ähnl. Entgelten für Invest.tätigkeiten						
6	+ Einzahlungen aus der Veräußerung von Sachvermögen						
7	+ Einzahlungen aus der Veräußerung von Finanzvermögen						
8	+ Einzahlungen für sonstige Investitionstätigkeiten						
9	= Einzahlungen aus Investitionstätigkeit (Summe Nr. 4 bis 8)		10.000		10.000	10.000	
10	- Auszahlungen für den Erwerb von Grundstücken und Gebäuden						
11	- Auszahlungen für Baumaßnahmen						
12	- Auszahlungen für den Erwerb von beweglichem Sachvermögen	-1.000	-22.000		-22.000	-22.000	-2.000
13	- Auszahlungen für den Erwerb von Finanzvermögen						
14	- Auszahlungen für Investitionsförderungsmaßnahmen						
15	- Auszahlungen für den Erwerb von immateriellen Vermögensgegenständen						
16	= Auszahlungen aus Investitionstätigkeit (Saldo Nr. 10 bis 15)	-1.000	-22.000		-22.000	-22.000	-2.000
17	= Veranschl. Finanzierungsmittelübers./-bedarf aus Invest. (Saldo Nr. 9 und 16)	-1.000	-12.000		-12.000	-12.000	-2.000
18	= Veranschl. Finanzierungsmittelüberschuss/-bedarf (Saldo Nr. 3 und 17)	-216.900	-229.060		-218.000	-222.000	-215.900

Haushaltsplan 2021 der Stadt Markdorf



Einzeldarstellung der Investitionsmaßnahmen Produktgruppe 5710 Wirtschaftsförderung - [THH 6]

Stadt Markdorf

Nr.	Investitionsmaßnahmen Einzahlungs- und Auszahlungsarten	Gesamtang. z. Maßnahme -nachrichtl.-	Ermächtigungs übertragungen aus Vorvorj.	Ansatz 2020	Ansatz 2021	VE
Investition B-5710-001 Erwerb bewegl. Vermögen Standortmarketing						
9	- Auszahlungen für den Erwerb von beweglichem Sachvermögen	-69.000	0	-1.000	-22.000	0
13	= Summe der Auszahlungen aus Investitionstätigkeit (Summe Nr. 7 - 12)	-69.000	0	-1.000	-22.000	0
14	= Saldo aus Investitionstätigkeit (Saldo Nr. 6 + 13)	-69.000	0	-1.000	-22.000	0
16	= Gesamtkosten der Maßnahme (Summe Nr. 13 + 15)	-69.000	0	-1.000	-22.000	0
Investition Z-5710-001 Zuschuss Maßnahmen f. Standortmarketing						
1	+ Einzahlungen aus Investitionszuwendungen	30.000	0	0	10.000	0
6	= Summe der Einzahlungen aus Investitionstätigkeit (Summe Nr. 1 - 5)	30.000	0	0	10.000	0
14	= Saldo aus Investitionstätigkeit (Saldo Nr. 6 + 13)	30.000	0	0	10.000	0

Teilhaushalt 6	Wirtschaft und Tourismus
Produktgruppe	57.30 Allgemeine Einrichtungen und Unternehmen
Produkt	57300000 Allgemeine Einrichtungen und Unternehmen

Kurzbeschreibung

- Planung und Organisation von Märkten (Wochenmarkt)
- Planung, Organisation und Durchführung eigener Jahrmärkte und sonstiger eigener Veranstaltungen (Fastenmarkt, Krämermarkt,)
- Marktaufsicht
- Anschlagwesen
- Betrieb des Vereinsheims in Hepbach

Allgemeine Ziele:

- Versorgung der Bevölkerung
- Aufrechterhaltung und Pflege von Brauchtum und Ortskultur

Kennzahlen

Zuschussbedarf pro Jahr

	2020	2021
Zuschussbedarf	45.650,00 EUR	35.570,00 EUR

Teilhaushalt 6	Wirtschaft und Tourismus
Produktgruppe	57.30 Allgemeine Einrichtungen und Unternehmen
Produkt	57300800 Festhallen und Festplätze

Kurzbeschreibung

- Privatrechtliche Vermietung und Verpachtung von Festhallen und Festplätzen
- Unterhaltung der Festplätze und Festhallen

Allgemeine Ziele:

- Vielfältiges Angebot für die Bevölkerung

Abbildung des Betriebes der Stadthalle Markdorf sowie des Bürgerhauses in Ittendorf.

Die in die Jahre gekommene Stadthalle benötigt in vielerlei Hinsicht eine Erneuerung. Hierfür wurden in den nächsten Jahren mehrere hunderttausend Euro im Haushalt eingeplant.

Kennzahlen

Anzahl Veranstaltungen und Kosten (ohne Auf- und Abbauzeiten sowie Probe-/Übungstermine)

Stadthalle

	2019
Veranstaltungen	74
Zuschussbedarf	102.945,95 EUR

Bürgerhaus Ittendorf

	2019
Veranstaltungen	38
Zuschussbedarf	58.965,79 EUR

Haushaltsplan 2021 der Stadt Markdorf



Teilergebnishaushalt Produktgruppe 5730 Allgemeine Einrichtungen und Unternehmen - [THH 6]

Stadt Markdorf

Nr.	Teilergebnishaushalt Ertrags- und Aufwandsarten	Ansatz 2020	Ansatz 2021	Plan 2022	Plan 2023	Plan 2024
1	+ Steuern und ähnliche Abgaben					
2	+ Zuweisungen und Zuwendungen, Umlagen					
3	+ Aufgelöste Investitionszuwendungen und -beiträge	8.200	8.200	8.400	8.500	8.700
4	+ Sonstige Transfererträge					
5	+ Entgelte f. öffentl. Leistungen o. Einrichtungen	22.000	18.000	18.300	18.700	19.100
6	+ Sonstige privatrechtliche Leistungsentgelte	49.100	19.300	19.700	20.100	20.400
7	+ Kostenerstattungen und Kostenumlagen					
8	+ Zinsen und ähnliche Erträge					
9	+ Aktivierte Eigenleistungen und Bestandveränderg.					
10	+ Sonstige ordentliche Erträge					
11	= Ordentliche Erträge (Summe Nr. 1 bis 10)	79.300	45.500	46.400	47.300	48.200
12	- Personalaufwendungen	-32.255	-32.100	-32.800	-33.300	-34.200
13	- Versorgungsaufwendungen					
14	- Aufwendungen für Sach- und Dienstleistungen	-233.650	-116.320	-118.500	-120.900	-123.100
15	- Abschreibungen	-45.100	-45.100	-46.000	-46.900	-47.800
16	- Zinsen und ähnliche Aufwendungen					
17	- Transferaufwendungen					
18	- Sonstige ordentliche Aufwendungen	-1.600	-4.450	-4.500	-4.700	-4.700
19	= Ordentliche Aufwendungen (Summe Nr. 12 bis 18)	-312.605	-197.970	-201.800	-205.800	-209.800
20	= Veranschlagtes ordentliches Ergebnis (Summe Nr. 11 und 19)	-233.305	-152.470	-155.400	-158.500	-161.600
21	+ Erträge aus internen Leistungen	11.000	27.200	27.700	28.200	28.900
22	- Aufwendungen für interne Leistungen	-97.100	-100.050	-102.000	-104.000	-106.000
23	- kalkulatorische Kosten	-48.700	-70.600	-69.600	-68.600	-67.600
24	= Veranschlagtes kalkulatorisches Ergebnis (Saldo Nr. 21 bis 23)	-134.800	-143.450	-143.900	-144.400	-144.700
25	= Veranschlagter Nettoressourcenbedarf/-überschuss (Summe Nr. 20 und 24)	-368.105	-295.920	-299.300	-302.900	-306.300

Haushaltsplan 2021 der Stadt Markdorf



Teilfinanzhaushalt einschließlich Finanzplanung Produktgruppe 5730 Allgemeine Einrichtungen und Unternehmen - [THH 6]

Stadt Markdorf

Nr.	Teilfinanzhaushalt Einzahlungs- und Auszahlungsarten	Ansatz 2020	Ansatz 2021	VE	Plan 2022	Plan 2023	Plan 2024
1	+ Summe Einzahlungen aus lfd. Verwaltungstätigkeit (o. ao. Ertr. a. Verm.veräuß)	71.100	37.300		38.000	38.800	39.500
2	- Summe Auszahlungen aus lfd. Verwaltungstätigkeit	-267.505	-152.870		-155.800	-158.900	-162.000
3	= Zahlungsmittelüberschuss/-bedarf der Ergebnisrechnung (Saldo Nr. 1 und 2)	-196.405	-115.570		-117.800	-120.100	-122.500
4	+ Einzahlungen aus Investitionszuwendungen				90.000	50.000	
5	+ Einzahlungen aus Investitionsbeitr. und ähnl. Entgelten für Invest.tätigkeiten						
6	+ Einzahlungen aus der Veräußerung von Sachvermögen						
7	+ Einzahlungen aus der Veräußerung von Finanzvermögen						
8	+ Einzahlungen für sonstige Investitionstätigkeiten						
9	= Einzahlungen aus Investitionstätigkeit (Summe Nr. 4 bis 8)				90.000	50.000	
10	- Auszahlungen für den Erwerb von Grundstücken und Gebäuden						
11	- Auszahlungen für Baumaßnahmen						
12	- Auszahlungen für den Erwerb von beweglichem Sachvermögen	-15.000	-15.000		-375.000	-215.000	-105.000
13	- Auszahlungen für den Erwerb von Finanzvermögen						
14	- Auszahlungen für Investitionsförderungsmaßnahmen						
15	- Auszahlungen für den Erwerb von immateriellen Vermögensgegenständen						
16	= Auszahlungen aus Investitionstätigkeit (Saldo Nr. 10 bis 15)	-15.000	-15.000		-375.000	-215.000	-105.000
17	= Veranschl. Finanzierungsmittelübers./- bedarf aus Invest. (Saldo Nr. 9 und 16)	-15.000	-15.000		-285.000	-165.000	-105.000
18	= Veranschl. Finanzierungsmittelüberschuss/- bedarf (Saldo Nr. 3 und 17)	-211.405	-130.570		-402.800	-285.100	-227.500

Haushaltsplan 2021 der Stadt Markdorf



Einzeldarstellung der Investitionsmaßnahmen Produktgruppe 5730 Allgemeine Einrichtungen und Unternehmen - [THH 6]

Stadt Markdorf

Nr.	Investitionsmaßnahmen Einzahlungs- und Auszahlungsarten	Gesamtang. z. Maßnahme -nachrichtl.-	Ermächtigungs übertragungen aus Vorvorj.	Ansatz 2020	Ansatz 2021	VE
Investition B-5730-001 Erwerb bewegl. Vermögen Stadthalle						
9	- Auszahlungen für den Erwerb von beweglichem Sachvermögen	-25.000	0	-5.000	-5.000	0
13	= Summe der Auszahlungen aus Investitionstätigkeit (Summe Nr. 7 - 12)	-25.000	0	-5.000	-5.000	0
14	= Saldo aus Investitionstätigkeit (Saldo Nr. 6 + 13)	-25.000	0	-5.000	-5.000	0
16	= Gesamtkosten der Maßnahme (Summe Nr. 13 + 15)	-25.000	0	-5.000	-5.000	0
Investition B-5730-002 Erwerb bewegl. Vermögen Bürgerhaus Ittendorf						
9	- Auszahlungen für den Erwerb von beweglichem Sachvermögen	-25.000	0	-5.000	-5.000	0
13	= Summe der Auszahlungen aus Investitionstätigkeit (Summe Nr. 7 - 12)	-25.000	0	-5.000	-5.000	0
14	= Saldo aus Investitionstätigkeit (Saldo Nr. 6 + 13)	-25.000	0	-5.000	-5.000	0
16	= Gesamtkosten der Maßnahme (Summe Nr. 13 + 15)	-25.000	0	-5.000	-5.000	0
Investition B-5730-003 Erwerbe bewegl. Vermögen Märkte						
9	- Auszahlungen für den Erwerb von beweglichem Sachvermögen	-25.000	0	-5.000	-5.000	0
13	= Summe der Auszahlungen aus Investitionstätigkeit (Summe Nr. 7 - 12)	-25.000	0	-5.000	-5.000	0
14	= Saldo aus Investitionstätigkeit (Saldo Nr. 6 + 13)	-25.000	0	-5.000	-5.000	0
16	= Gesamtkosten der Maßnahme (Summe Nr. 13 + 15)	-25.000	0	-5.000	-5.000	0
Investition H-5730-001 Sanierung Stadthalle						
9	- Auszahlungen für den Erwerb von beweglichem Sachvermögen	-650.000	0	0	0	0
13	= Summe der Auszahlungen aus Investitionstätigkeit (Summe Nr. 7 - 12)	-650.000	0	0	0	0
14	= Saldo aus Investitionstätigkeit (Saldo Nr. 6 + 13)	-650.000	0	0	0	0
16	= Gesamtkosten der Maßnahme (Summe Nr. 13 + 15)	-650.000	0	0	0	0
Investition Z-5730-001 Zuschuss Sanierung Stadthalle						
1	+ Einzahlungen aus Investitionszuwendungen	140.000	0	0	0	0
6	= Summe der Einzahlungen aus Investitionstätigkeit (Summe Nr. 1 - 5)	140.000	0	0	0	0

Haushaltsplan 2021 der Stadt Markdorf



Einzeldarstellung der Investitionsmaßnahmen Produktgruppe 5730 Allgemeine Einrichtungen und Unternehmen - [THH 6]

Stadt Markdorf

Nr.	Investitionsmaßnahmen Einzahlungs- und Auszahlungsarten	Gesamtang. z. Maßnahme -nachrichtl.-	Ermächtigungs übertragungen aus Vorvorj.	Ansatz 2020	Ansatz 2021	VE
14	= Saldo aus Investitionstätigkeit (Saldo Nr. 6 + 13)	140.000	0	0	0	0

Haushaltsplan 2021 der Stadt Markdorf



Teilergebnishaushalt Kostenstelle 573001 Stadthalle Markdorf

Stadt Markdorf

Nr.	Teilergebnishaushalt Ertrags- und Aufwandsarten	Ansatz 2020	Ansatz 2021	Plan 2022	Plan 2023	Plan 2024
1	+ Steuern und ähnliche Abgaben					
2	+ Zuweisungen und Zuwendungen, Umlagen					
3	+ Aufgelöste Investitionszuwendungen und -beiträge					
4	+ Sonstige Transfererträge					
5	+ Entgelte f. öffentl. Leistungen o. Einrichtungen					
6	+ Sonstige privatrechtliche Leistungsentgelte	33.000	5.200	5.300	5.400	5.500
7	+ Kostenerstattungen und Kostenumlagen					
8	+ Zinsen und ähnliche Erträge					
9	+ Aktivierte Eigenleistungen und Bestandveränderg.					
10	+ Sonstige ordentliche Erträge					
11	= Ordentliche Erträge (Summe Nr. 1 bis 10)	33.000	5.200	5.300	5.400	5.500
12	- Personalaufwendungen	-16.555	-16.500	-16.900	-17.100	-17.600
13	- Versorgungsaufwendungen					
14	- Aufwendungen für Sach- und Dienstleistungen	-139.700	-44.050	-44.800	-45.800	-46.700
15	- Abschreibungen	-700	-700	-700	-700	-700
16	- Zinsen und ähnliche Aufwendungen					
17	- Transferaufwendungen					
18	- Sonstige ordentliche Aufwendungen	-1.000	-2.100	-2.100	-2.200	-2.200
19	= Ordentliche Aufwendungen (Summe Nr. 12 bis 18)	-157.955	-63.350	-64.500	-65.800	-67.200
20	= Veranschlagtes ordentliches Ergebnis (Summe Nr. 11 und 19)	-124.955	-58.150	-59.200	-60.400	-61.700
21	+ Erträge aus internen Leistungen	8.800	25.000	25.500	26.000	26.500
22	- Aufwendungen für interne Leistungen	-41.500	-42.750	-43.600	-44.400	-45.300
23	- kalkulatorische Kosten	-17.600	-17.600	-17.600	-17.500	-17.500
24	= Veranschlagtes kalkulatorisches Ergebnis (Saldo Nr. 21 bis 23)	-50.300	-35.350	-35.700	-35.900	-36.300
25	= Veranschlagter Nettoressourcenbedarf/-überschuss (Summe Nr. 20 und 24)	-175.255	-93.500	-94.900	-96.300	-98.000

Haushaltsplan 2021 der Stadt Markdorf



Teilfinanzhaushalt einschließlich Finanzplanung Kostenstelle 573001 Stadthalle Markdorf

Stadt Markdorf

Nr.	Teilfinanzhaushalt Einzahlungs- und Auszahlungsarten	Ansatz 2020	Ansatz 2021	VE	Plan 2022	Plan 2023	Plan 2024
1	+ Summe Einzahlungen aus lfd. Verwaltungstätigkeit (o. ao. Ertr. a. Verm.veräuß)	33.000	5.200		5.300	5.400	5.500
2	- Summe Auszahlungen aus lfd. Verwaltungstätigkeit	-157.255	-62.650		-63.800	-65.100	-66.500
3	= Zahlungsmittelüberschuss/-bedarf der Ergebnisrechnung (Saldo Nr. 1 und 2)	-124.255	-57.450		-58.500	-59.700	-61.000
4	+ Einzahlungen aus Investitionszuwendungen				90.000	50.000	
5	+ Einzahlungen aus Investitionsbeitr. und ähnl. Entgelten für Invest.tätigkeiten						
6	+ Einzahlungen aus der Veräußerung von Sachvermögen						
7	+ Einzahlungen aus der Veräußerung von Finanzvermögen						
8	+ Einzahlungen für sonstige Investitionstätigkeiten						
9	= Einzahlungen aus Investitionstätigkeit (Summe Nr. 4 bis 8)				90.000	50.000	
10	- Auszahlungen für den Erwerb von Grundstücken und Gebäuden						
11	- Auszahlungen für Baumaßnahmen						
12	- Auszahlungen für den Erwerb von beweglichem Sachvermögen	-5.000	-5.000		-365.000	-205.000	-95.000
13	- Auszahlungen für den Erwerb von Finanzvermögen						
14	- Auszahlungen für Investitionsförderungsmaßnahmen						
15	- Auszahlungen für den Erwerb von immateriellen Vermögensgegenständen						
16	= Auszahlungen aus Investitionstätigkeit (Saldo Nr. 10 bis 15)	-5.000	-5.000		-365.000	-205.000	-95.000
17	= Veranschl. Finanzierungsmittelübers./- bedarf aus Invest. (Saldo Nr. 9 und 16)	-5.000	-5.000		-275.000	-155.000	-95.000
18	= Veranschl. Finanzierungsmittelüberschuss/- bedarf (Saldo Nr. 3 und 17)	-129.255	-62.450		-333.500	-214.700	-156.000

Haushaltsplan 2021 der Stadt Markdorf



Einzeldarstellung der Investitionsmaßnahmen Kostenstelle 573001 Stadthalle Markdorf

Stadt Markdorf

Nr.	Investitionsmaßnahmen Einzahlungs- und Auszahlungsarten	Gesamtang. z. Maßnahme -nachrichtl.-	Ermächtigungs übertragungen aus Vorvorj.	Ansatz 2020	Ansatz 2021	VE
Investition B-5730-001 Erwerb bewegl. Vermögen Stadthalle						
9	- Auszahlungen für den Erwerb von beweglichem Sachvermögen	-25.000	0	-5.000	-5.000	0
13	= Summe der Auszahlungen aus Investitionstätigkeit (Summe Nr. 7 - 12)	-25.000	0	-5.000	-5.000	0
14	= Saldo aus Investitionstätigkeit (Saldo Nr. 6 + 13)	-25.000	0	-5.000	-5.000	0
16	= Gesamtkosten der Maßnahme (Summe Nr. 13 + 15)	-25.000	0	-5.000	-5.000	0
Investition H-5730-001 Sanierung Stadthalle						
9	- Auszahlungen für den Erwerb von beweglichem Sachvermögen	-650.000	0	0	0	0
13	= Summe der Auszahlungen aus Investitionstätigkeit (Summe Nr. 7 - 12)	-650.000	0	0	0	0
14	= Saldo aus Investitionstätigkeit (Saldo Nr. 6 + 13)	-650.000	0	0	0	0
16	= Gesamtkosten der Maßnahme (Summe Nr. 13 + 15)	-650.000	0	0	0	0
Investition Z-5730-001 Zuschuss Sanierung Stadthalle						
1	+ Einzahlungen aus Investitionszuwendungen	140.000	0	0	0	0
6	= Summe der Einzahlungen aus Investitionstätigkeit (Summe Nr. 1 - 5)	140.000	0	0	0	0
14	= Saldo aus Investitionstätigkeit (Saldo Nr. 6 + 13)	140.000	0	0	0	0

Haushaltsplan 2021 der Stadt Markdorf



Teilergebnishaushalt Kostenstelle 573002 Bürgerhaus Ittendorf

Stadt Markdorf

Nr.	Teilergebnishaushalt Ertrags- und Aufwandsarten	Ansatz 2020	Ansatz 2021	Plan 2022	Plan 2023	Plan 2024
1	+ Steuern und ähnliche Abgaben					
2	+ Zuweisungen und Zuwendungen, Umlagen					
3	+ Aufgelöste Investitionszuwendungen und -beiträge					
4	+ Sonstige Transfererträge					
5	+ Entgelte f. öffentl. Leistungen o. Einrichtungen					
6	+ Sonstige privatrechtliche Leistungsentgelte	10.000	10.000	10.200	10.400	10.600
7	+ Kostenerstattungen und Kostenumlagen					
8	+ Zinsen und ähnliche Erträge					
9	+ Aktivierte Eigenleistungen und Bestandveränderg.					
10	+ Sonstige ordentliche Erträge					
11	= Ordentliche Erträge (Summe Nr. 1 bis 10)	10.000	10.000	10.200	10.400	10.600
12	- Personalaufwendungen	-15.700	-15.600	-15.900	-16.200	-16.600
13	- Versorgungsaufwendungen					
14	- Aufwendungen für Sach- und Dienstleistungen	-37.400	-33.200	-33.800	-34.500	-35.000
15	- Abschreibungen	-19.600	-19.600	-20.000	-20.400	-20.800
16	- Zinsen und ähnliche Aufwendungen					
17	- Transferaufwendungen					
18	- Sonstige ordentliche Aufwendungen		-1.750	-1.800	-1.900	-1.900
19	= Ordentliche Aufwendungen (Summe Nr. 12 bis 18)	-72.700	-70.150	-71.500	-73.000	-74.300
20	= Veranschlagtes ordentliches Ergebnis (Summe Nr. 11 und 19)	-62.700	-60.150	-61.300	-62.600	-63.700
21	+ Erträge aus internen Leistungen	1.100	1.100	1.100	1.100	1.200
22	- Aufwendungen für interne Leistungen	-15.000	-15.500	-15.800	-16.200	-16.400
23	- kalkulatorische Kosten	-8.800	-8.000	-7.400	-6.800	-6.200
24	= Veranschlagtes kalkulatorisches Ergebnis (Saldo Nr. 21 bis 23)	-22.700	-22.400	-22.100	-21.900	-21.400
25	= Veranschlagter Nettoressourcenbedarf/-überschuss (Summe Nr. 20 und 24)	-85.400	-82.550	-83.400	-84.500	-85.100

Haushaltsplan 2021 der Stadt Markdorf



Teilfinanzhaushalt einschließlich Finanzplanung Kostenstelle 573002 Bürgerhaus Ittendorf

Stadt Markdorf

Nr.	Teilfinanzhaushalt Einzahlungs- und Auszahlungsarten	Ansatz 2020	Ansatz 2021	VE	Plan 2022	Plan 2023	Plan 2024
1	+ Summe Einzahlungen aus lfd. Verwaltungstätigkeit (o. ao. Ertr. a. Verm.veräuß)	10.000	10.000		10.200	10.400	10.600
2	- Summe Auszahlungen aus lfd. Verwaltungstätigkeit	-53.100	-50.550		-51.500	-52.600	-53.500
3	= Zahlungsmittelüberschuss/-bedarf der Ergebnisrechnung (Saldo Nr. 1 und 2)	-43.100	-40.550		-41.300	-42.200	-42.900
4	+ Einzahlungen aus Investitionszuwendungen						
5	+ Einzahlungen aus Investitionsbeitr. und ähnl. Entgelten für Invest.tätigkeiten						
6	+ Einzahlungen aus der Veräußerung von Sachvermögen						
7	+ Einzahlungen aus der Veräußerung von Finanzvermögen						
8	+ Einzahlungen für sonstige Investitionstätigkeiten						
9	= Einzahlungen aus Investitionstätigkeit (Summe Nr. 4 bis 8)						
10	- Auszahlungen für den Erwerb von Grundstücken und Gebäuden						
11	- Auszahlungen für Baumaßnahmen						
12	- Auszahlungen für den Erwerb von beweglichem Sachvermögen	-5.000	-5.000		-5.000	-5.000	-5.000
13	- Auszahlungen für den Erwerb von Finanzvermögen						
14	- Auszahlungen für Investitionsförderungsmaßnahmen						
15	- Auszahlungen für den Erwerb von immateriellen Vermögensgegenständen						
16	= Auszahlungen aus Investitionstätigkeit (Saldo Nr. 10 bis 15)	-5.000	-5.000		-5.000	-5.000	-5.000
17	= Veranschl. Finanzierungsmittelübers./-bedarf aus Invest. (Saldo Nr. 9 und 16)	-5.000	-5.000		-5.000	-5.000	-5.000
18	= Veranschl. Finanzierungsmittelüberschuss/-bedarf (Saldo Nr. 3 und 17)	-48.100	-45.550		-46.300	-47.200	-47.900

Haushaltsplan 2021 der Stadt Markdorf



Einzeldarstellung der Investitionsmaßnahmen Kostenstelle 573002 Bürgerhaus Ittendorf

Stadt Markdorf

Nr.	Investitionsmaßnahmen Einzahlungs- und Auszahlungsarten	Gesamtang. z. Maßnahme -nachrichtl.-	Ermächtigungs übertragungen aus Vorvorj.	Ansatz 2020	Ansatz 2021	VE
Investition B-5730-002 Erwerb bewegl. Vermögen Bürgerhaus Ittendorf						
9	- Auszahlungen für den Erwerb von beweglichem Sachvermögen	-25.000	0	-5.000	-5.000	0
13	= Summe der Auszahlungen aus Investitionstätigkeit (Summe Nr. 7 - 12)	-25.000	0	-5.000	-5.000	0
14	= Saldo aus Investitionstätigkeit (Saldo Nr. 6 + 13)	-25.000	0	-5.000	-5.000	0
16	= Gesamtkosten der Maßnahme (Summe Nr. 13 + 15)	-25.000	0	-5.000	-5.000	0

Haushaltsplan 2021 der Stadt Markdorf



Teilergebnishaushalt Kostenstelle 573003 Vereinsheim Hepbach Stadt Markdorf

Nr.	Teilergebnishaushalt Ertrags- und Aufwandsarten	Ansatz 2020	Ansatz 2021	Plan 2022	Plan 2023	Plan 2024
1	+ Steuern und ähnliche Abgaben					
2	+ Zuweisungen und Zuwendungen, Umlagen					
3	+ Aufgelöste Investitionszuwendungen und -beiträge	8.200	8.200	8.400	8.500	8.700
4	+ Sonstige Transfererträge					
5	+ Entgelte f. öffentl. Leistungen o. Einrichtungen					
6	+ Sonstige privatrechtliche Leistungsentgelte	1.500				
7	+ Kostenerstattungen und Kostenumlagen					
8	+ Zinsen und ähnliche Erträge					
9	+ Aktivierte Eigenleistungen und Bestandveränderg.					
10	+ Sonstige ordentliche Erträge					
11	= Ordentliche Erträge (Summe Nr. 1 bis 10)	9.700	8.200	8.400	8.500	8.700
12	- Personalaufwendungen					
13	- Versorgungsaufwendungen					
14	- Aufwendungen für Sach- und Dienstleistungen	-45.700	-28.570	-29.100	-29.700	-30.300
15	- Abschreibungen	-23.400	-23.400	-23.900	-24.300	-24.800
16	- Zinsen und ähnliche Aufwendungen					
17	- Transferaufwendungen					
18	- Sonstige ordentliche Aufwendungen	-500	-2.200	-2.200	-2.300	-2.300
19	= Ordentliche Aufwendungen (Summe Nr. 12 bis 18)	-69.600	-54.170	-55.200	-56.300	-57.400
20	= Veranschlagtes ordentliches Ergebnis (Summe Nr. 11 und 19)	-59.900	-45.970	-46.800	-47.800	-48.700
21	+ Erträge aus internen Leistungen	1.100	1.100	1.100	1.100	1.200
22	- Aufwendungen für interne Leistungen	-10.000	-10.300	-10.500	-10.700	-10.900
23	- kalkulatorische Kosten		-22.600	-21.700	-20.800	-19.900
24	= Veranschlagtes kalkulatorisches Ergebnis (Saldo Nr. 21 bis 23)	-8.900	-31.800	-31.100	-30.400	-29.600
25	= Veranschlagter Nettoressourcenbedarf/-überschuss (Summe Nr. 20 und 24)	-68.800	-77.770	-77.900	-78.200	-78.300

Haushaltsplan 2021 der Stadt Markdorf



Teilfinanzhaushalt einschließlich Finanzplanung Kostenstelle 573003 Vereinsheim Hepbach

Stadt Markdorf

Nr.	Teilfinanzhaushalt Einzahlungs- und Auszahlungsarten	Ansatz 2020	Ansatz 2021	VE	Plan 2022	Plan 2023	Plan 2024
1	+ Summe Einzahlungen aus lfd. Verwaltungstätigkeit (o. ao. Ertr. a. Verm.veräuß)	1.500					
2	- Summe Auszahlungen aus lfd. Verwaltungstätigkeit	-46.200	-30.770		-31.300	-32.000	-32.600
3	= Zahlungsmittelüberschuss/-bedarf der Ergebnisrechnung (Saldo Nr. 1 und 2)	-44.700	-30.770		-31.300	-32.000	-32.600
4	+ Einzahlungen aus Investitionszuwendungen						
5	+ Einzahlungen aus Investitionsbeitr. und ähnl. Entgelten für Invest.tätigkeiten						
6	+ Einzahlungen aus der Veräußerung von Sachvermögen						
7	+ Einzahlungen aus der Veräußerung von Finanzvermögen						
8	+ Einzahlungen für sonstige Investitionstätigkeiten						
9	= Einzahlungen aus Investitionstätigkeit (Summe Nr. 4 bis 8)						
10	- Auszahlungen für den Erwerb von Grundstücken und Gebäuden						
11	- Auszahlungen für Baumaßnahmen						
12	- Auszahlungen für den Erwerb von beweglichem Sachvermögen						
13	- Auszahlungen für den Erwerb von Finanzvermögen						
14	- Auszahlungen für Investitionsförderungsmaßnahmen						
15	- Auszahlungen für den Erwerb von immateriellen Vermögensgegenständen						
16	= Auszahlungen aus Investitionstätigkeit (Saldo Nr. 10 bis 15)						
17	= Veranschl. Finanzierungsmittelübers./- bedarf aus Invest. (Saldo Nr. 9 und 16)						
18	= Veranschl. Finanzierungsmittelüberschuss/- bedarf (Saldo Nr. 3 und 17)	-44.700	-30.770		-31.300	-32.000	-32.600

Haushaltsplan 2021 der Stadt Markdorf



Teilergebnishaushalt Kostenstelle 573008 sonstige Vereinsnutzung

Stadt Markdorf

Nr.	Teilergebnishaushalt Ertrags- und Aufwandsarten	Ansatz 2020	Ansatz 2021	Plan 2022	Plan 2023	Plan 2024
1	+ Steuern und ähnliche Abgaben					
2	+ Zuweisungen und Zuwendungen, Umlagen					
3	+ Aufgelöste Investitionszuwendungen und -beiträge					
4	+ Sonstige Transfererträge					
5	+ Entgelte f. öffentl. Leistungen o. Einrichtungen					
6	+ Sonstige privatrechtliche Leistungsentgelte					
7	+ Kostenerstattungen und Kostenumlagen					
8	+ Zinsen und ähnliche Erträge					
9	+ Aktivierte Eigenleistungen und Bestandveränderg.					
10	+ Sonstige ordentliche Erträge					
11	= Ordentliche Erträge (Summe Nr. 1 bis 10)					
12	- Personalaufwendungen					
13	- Versorgungsaufwendungen					
14	- Aufwendungen für Sach- und Dienstleistungen		-1.250	-1.300	-1.300	-1.300
15	- Abschreibungen					
16	- Zinsen und ähnliche Aufwendungen					
17	- Transferaufwendungen					
18	- Sonstige ordentliche Aufwendungen					
19	= Ordentliche Aufwendungen (Summe Nr. 12 bis 18)		-1.250	-1.300	-1.300	-1.300
20	= Veranschlagtes ordentliches Ergebnis (Summe Nr. 11 und 19)		-1.250	-1.300	-1.300	-1.300
21	+ Erträge aus internen Leistungen					
22	- Aufwendungen für interne Leistungen					
23	- kalkulatorische Kosten					
24	= Veranschlagtes kalkulatorisches Ergebnis (Saldo Nr. 21 bis 23)					
25	= Veranschlagter Nettoressourcenbedarf/-überschuss (Summe Nr. 20 und 24)		-1.250	-1.300	-1.300	-1.300

Haushaltsplan 2021 der Stadt Markdorf



Teilfinanzhaushalt einschließlich Finanzplanung Kostenstelle 573008 sonstige Vereinsnutzung

Stadt Markdorf

Nr.	Teilfinanzhaushalt Einzahlungs- und Auszahlungsarten	Ansatz 2020	Ansatz 2021	VE	Plan 2022	Plan 2023	Plan 2024
1	+ Summe Einzahlungen aus lfd. Verwaltungstätigkeit (o. ao. Ertr. a. Verm.veräuß)						
2	- Summe Auszahlungen aus lfd. Verwaltungstätigkeit		-1.250		-1.300	-1.300	-1.300
3	= Zahlungsmittelüberschuss/-bedarf der Ergebnisrechnung (Saldo Nr. 1 und 2)		-1.250		-1.300	-1.300	-1.300
4	+ Einzahlungen aus Investitionszuwendungen						
5	+ Einzahlungen aus Investitionsbeitr. und ähnl. Entgelten für Invest.tätigkeiten						
6	+ Einzahlungen aus der Veräußerung von Sachvermögen						
7	+ Einzahlungen aus der Veräußerung von Finanzvermögen						
8	+ Einzahlungen für sonstige Investitionstätigkeiten						
9	= Einzahlungen aus Investitionstätigkeit (Summe Nr. 4 bis 8)						
10	- Auszahlungen für den Erwerb von Grundstücken und Gebäuden						
11	- Auszahlungen für Baumaßnahmen						
12	- Auszahlungen für den Erwerb von beweglichem Sachvermögen						
13	- Auszahlungen für den Erwerb von Finanzvermögen						
14	- Auszahlungen für Investitionsförderungsmaßnahmen						
15	- Auszahlungen für den Erwerb von immateriellen Vermögensgegenständen						
16	= Auszahlungen aus Investitionstätigkeit (Saldo Nr. 10 bis 15)						
17	= Veranschl. Finanzierungsmittelübers./-bedarf aus Invest. (Saldo Nr. 9 und 16)						
18	= Veranschl. Finanzierungsmittelüberschuss/-bedarf (Saldo Nr. 3 und 17)		-1.250		-1.300	-1.300	-1.300

Teilhaushalt 6 Wirtschaft und Tourismus**Produktgruppe 57.50 Tourismus****Produkt 57500000 Tourismus****Kurzbeschreibung**

- Maßnahmen, Einrichtungen und Projekte zur Tourismusförderung

Allgemeine Ziele:

- Steigerung der Anzahl der Gäste, der Übernachtungen, des Besuchs und der Nutzung von Infrastruktureinrichtungen und Angeboten
- Schaffung einer hohen Publikumsbindung
- Steigerung der örtlichen Attraktivität für Einheimische und Gäste

Die Tourist-Information wird vom GVW Markdorf bzw. der Tourismusgemeinschaft Gehrenberg-Bodensee e.V. organisiert und betrieben. Im städtischen Haushalt werden lediglich die Tourismusumlage sowie kleinere Einzelposten abgebildet.

Durch die Einführung der Echt-Bodensee-Card (EBC) ist mit einem erhöhten Finanzbedarf in den nächsten Jahren zu rechnen.

Kennzahlen

Übernachtungen in Markdorf und Zuschussbedarf Tourismus

	2019	2020*
Übernachtungen	130.477	
Zuschussbedarf	62.201,00 EUR	124.687,75 EUR
Zuschussbedarf je Übernachtung	0,48 EUR	

*Übernachtungszahlen noch nicht verfügbar

Haushaltsplan 2021 der Stadt Markdorf



Teilergebnishaushalt Produktgruppe 5750 Tourismus - [THH 6]

Stadt Markdorf

Nr.	Teilergebnishaushalt Ertrags- und Aufwandsarten	Ansatz 2020	Ansatz 2021	Plan 2022	Plan 2023	Plan 2024
1	+ Steuern und ähnliche Abgaben					
2	+ Zuweisungen und Zuwendungen, Umlagen					
3	+ Aufgelöste Investitionszuwendungen und -beiträge					
4	+ Sonstige Transfererträge					
5	+ Entgelte f. öffentl. Leistungen o. Einrichtungen					
6	+ Sonstige privatrechtliche Leistungsentgelte					
7	+ Kostenerstattungen und Kostenumlagen					
8	+ Zinsen und ähnliche Erträge					
9	+ Aktivierte Eigenleistungen und Bestandveränderg.					
10	+ Sonstige ordentliche Erträge					
11	= Ordentliche Erträge (Summe Nr. 1 bis 10)					
12	- Personalaufwendungen					
13	- Versorgungsaufwendungen					
14	- Aufwendungen für Sach- und Dienstleistungen	-25.750	-36.390	-37.100	-37.800	-38.400
15	- Abschreibungen	-3.400	-3.900	-4.000	-4.000	-4.100
16	- Zinsen und ähnliche Aufwendungen					
17	- Transferaufwendungen		-120.000	-122.400	-124.800	-127.200
18	- Sonstige ordentliche Aufwendungen	-133.700	-10.925	-11.150	-11.350	-11.550
19	= Ordentliche Aufwendungen (Summe Nr. 12 bis 18)	-162.850	-171.215	-174.650	-177.950	-181.250
20	= Veranschlagtes ordentliches Ergebnis (Summe Nr. 11 und 19)	-162.850	-171.215	-174.650	-177.950	-181.250
21	+ Erträge aus internen Leistungen					
22	- Aufwendungen für interne Leistungen	-1.500	-1.600	-1.600	-1.700	-1.700
23	- kalkulatorische Kosten					
24	= Veranschlagtes kalkulatorisches Ergebnis (Saldo Nr. 21 bis 23)	-1.500	-1.600	-1.600	-1.700	-1.700
25	= Veranschlagter Nettoressourcenbedarf/-überschuss (Summe Nr. 20 und 24)	-164.350	-172.815	-176.250	-179.650	-182.950

Haushaltsplan 2021 der Stadt Markdorf



Teilfinanzhaushalt einschließlich Finanzplanung Produktgruppe 5750 Tourismus - [THH 6]

Stadt Markdorf

Nr.	Teilfinanzhaushalt Einzahlungs- und Auszahlungsarten	Ansatz 2020	Ansatz 2021	VE	Plan 2022	Plan 2023	Plan 2024
1	+ Summe Einzahlungen aus lfd. Verwaltungstätigkeit (o. ao. Ertr. a. Verm.veräuß)						
2	- Summe Auszahlungen aus lfd. Verwaltungstätigkeit	-159.450	-167.315		-170.650	-173.950	-177.150
3	= Zahlungsmittelüberschuss/-bedarf der Ergebnisrechnung (Saldo Nr. 1 und 2)	-159.450	-167.315		-170.650	-173.950	-177.150
4	+ Einzahlungen aus Investitionszuwendungen						
5	+ Einzahlungen aus Investitionsbeitr. und ähnl. Entgelten für Invest.tätigkeiten						
6	+ Einzahlungen aus der Veräußerung von Sachvermögen						
7	+ Einzahlungen aus der Veräußerung von Finanzvermögen						
8	+ Einzahlungen für sonstige Investitionstätigkeiten						
9	= Einzahlungen aus Investitionstätigkeit (Summe Nr. 4 bis 8)						
10	- Auszahlungen für den Erwerb von Grundstücken und Gebäuden						
11	- Auszahlungen für Baumaßnahmen						
12	- Auszahlungen für den Erwerb von beweglichem Sachvermögen						
13	- Auszahlungen für den Erwerb von Finanzvermögen						
14	- Auszahlungen für Investitionsförderungsmaßnahmen	-2.500	-2.500		-2.500	-2.500	-2.500
15	- Auszahlungen für den Erwerb von immateriellen Vermögensgegenständen						
16	= Auszahlungen aus Investitionstätigkeit (Saldo Nr. 10 bis 15)	-2.500	-2.500		-2.500	-2.500	-2.500
17	= Veranschl. Finanzierungsmittelübers./-bedarf aus Invest. (Saldo Nr. 9 und 16)	-2.500	-2.500		-2.500	-2.500	-2.500
18	= Veranschl. Finanzierungsmittelüberschuss/-bedarf (Saldo Nr. 3 und 17)	-161.950	-169.815		-173.150	-176.450	-179.650

Haushaltsplan 2021 der Stadt Markdorf



Einzeldarstellung der Investitionsmaßnahmen Produktgruppe 5750 Tourismus - [THH 6]

Stadt Markdorf

Nr.	Investitionsmaßnahmen Einzahlungs- und Auszahlungsarten	Gesamtang. z. Maßnahme -nachrichtl.-	Ermächtigungs übertragungen aus Vorvorj.	Ansatz 2020	Ansatz 2021	VE
Investition Z-5750-001 Investitionskostenzuschuss Fremdenverkehrsförd.						
11	- Auszahlungen für Investitionsförderungsmaßnahmen	-12.500	0	-2.500	-2.500	0
13	= Summe der Auszahlungen aus Investitionstätigkeit (Summe Nr. 7 - 12)	-12.500	0	-2.500	-2.500	0
14	= Saldo aus Investitionstätigkeit (Saldo Nr. 6 + 13)	-12.500	0	-2.500	-2.500	0
16	= Gesamtkosten der Maßnahme (Summe Nr. 13 + 15)	-12.500	0	-2.500	-2.500	0

Teilhaushalt 7

Allgemeine Finanzwirtschaft



Teilhaushalt 7

Kostenstelle	Kostenträger	Produktbezeichnung
611000	61100000	Steuern, allg. Zuweisungen, allg. Umlagen
612000	61200000	Sonstige allgemeine Finanzwirtschaft
613000	61300000	Jahresabschlussbuchungen, Abwicklung Vorjahre

Haushaltsplan 2021 der Stadt Markdorf



Teilergebnishaushalt Teilhaushalt 7 Allgemeine Finanzwirtschaft

Stadt Markdorf

Nr.	Teilergebnishaushalt Ertrags- und Aufwandsarten	Ansatz 2020	Ansatz 2021	Plan 2022	Plan 2023	Plan 2024
1	+ Steuern und ähnliche Abgaben	26.554.722	22.314.351	26.194.372	26.841.466	27.576.478
2	+ Zuweisungen und Zuwendungen, Umlagen	3.125.200	3.408.800	2.641.625	3.245.142	4.103.579
3	+ Aufgelöste Investitionszuwendungen und -beiträge					
4	+ Sonstige Transfererträge					
5	+ Entgelte f. öffentl. Leistungen o. Einrichtungen					
6	+ Sonstige privatrechtliche Leistungsentgelte	12.000	9.000	9.000	9.000	9.000
7	+ Kostenerstattungen und Kostenumlagen					
8	+ Zinsen und ähnliche Erträge	58.250	118.250	110.900	106.400	100.600
9	+ Aktivierte Eigenleistungen und Bestandveränderg.					
10	+ Sonstige ordentliche Erträge					
11	= Ordentliche Erträge (Summe Nr. 1 bis 10)	29.750.172	25.850.401	28.955.897	30.202.008	31.789.657
12	- Personalaufwendungen					
13	- Versorgungsaufwendungen					
14	- Aufwendungen für Sach- und Dienstleistungen					
15	- Abschreibungen					
16	- Zinsen und ähnliche Aufwendungen	-176.363	-168.017	-142.600	-191.600	-249.547
17	- Transferaufwendungen	-13.245.366	-11.694.193	-13.505.767	-14.492.860	-14.000.103
18	- Sonstige ordentliche Aufwendungen	-138.646	-47.260	-144.133	-97.190	
19	= Ordentliche Aufwendungen (Summe Nr. 12 bis 18)	-13.560.375	-11.909.470	-13.792.500	-14.781.650	-14.249.650
20	= Veranschlagtes ordentliches Ergebnis (Summe Nr. 11 und 19)	16.189.797	13.940.931	15.163.397	15.420.358	17.540.007
21	+ Erträge aus internen Leistungen					
22	- Aufwendungen für interne Leistungen					
23	- kalkulatorische Kosten					
24	= Veranschlagtes kalkulatorisches Ergebnis (Saldo Nr. 21 bis 23)					
25	= Veranschlagter Nettoressourcenbedarf/-überschuss (Summe Nr. 20 und 24)	16.189.797	13.940.931	15.163.397	15.420.358	17.540.007

Haushaltsplan 2021 der Stadt Markdorf



Teilfinanzhaushalt einschließlich Finanzplanung Teilhaushalt 7 Allgemeine Finanzwirtschaft

Stadt Markdorf

Nr.	Teilfinanzhaushalt Einzahlungs- und Auszahlungsarten	Ansatz 2020	Ansatz 2021	VE	Plan 2022	Plan 2023	Plan 2024
1	+ Summe Einzahlungen aus lfd. Verwaltungstätigkeit (o. ao. Ertr. a. Verm.veräuß)	29.750.172	25.850.401		28.955.897	30.202.008	31.789.657
2	- Summe Auszahlungen aus lfd. Verwaltungstätigkeit	-13.421.729	-11.862.210		-13.648.367	-14.684.460	-14.249.650
3	= Zahlungsmittelüberschuss/-bedarf der Ergebnisrechnung (Saldo Nr. 1 und 2)	16.328.443	13.988.191		15.307.530	15.517.548	17.540.007
4	+ Einzahlungen aus Investitionszuwendungen						
5	+ Einzahlungen aus Investitionsbeitr. und ähnl. Entgelten für Invest.tätigkeiten						
6	+ Einzahlungen aus der Veräußerung von Sachvermögen						
7	+ Einzahlungen aus der Veräußerung von Finanzvermögen						
8	+ Einzahlungen für sonstige Investitionstätigkeiten						
9	= Einzahlungen aus Investitionstätigkeit (Summe Nr. 4 bis 8)						
10	- Auszahlungen für den Erwerb von Grundstücken und Gebäuden						
11	- Auszahlungen für Baumaßnahmen						
12	- Auszahlungen für den Erwerb von beweglichem Sachvermögen						
13	- Auszahlungen für den Erwerb von Finanzvermögen						
14	- Auszahlungen für Investitionsförderungsmaßnahmen						
15	- Auszahlungen für den Erwerb von immateriellen Vermögensgegenständen						
16	= Auszahlungen aus Investitionstätigkeit (Saldo Nr. 10 bis 15)						
17	= Veranschl. Finanzierungsmittelübers./-bedarf aus Invest. (Saldo Nr. 9 und 16)						
18	= Veranschl. Finanzierungsmittelüberschuss/-bedarf (Saldo Nr. 3 und 17)	16.328.443	13.988.191		15.307.530	15.517.548	17.540.007

Haushaltsplan 2021 der Stadt Markdorf



Teilergebnishaushalt Produktbereich 61 Allgemeine Finanzwirtschaft

Stadt Markdorf

Nr.	Teilergebnishaushalt Ertrags- und Aufwandsarten	Ansatz 2020	Ansatz 2021	Plan 2022	Plan 2023	Plan 2024
1	+ Steuern und ähnliche Abgaben	26.554.722	22.314.351	26.194.372	26.841.466	27.576.478
2	+ Zuweisungen und Zuwendungen, Umlagen	3.125.200	3.408.800	2.641.625	3.245.142	4.103.579
3	+ Aufgelöste Investitionszuwendungen und -beiträge					
4	+ Sonstige Transfererträge					
5	+ Entgelte f. öffentl. Leistungen o. Einrichtungen					
6	+ Sonstige privatrechtliche Leistungsentgelte	12.000	9.000	9.000	9.000	9.000
7	+ Kostenerstattungen und Kostenumlagen					
8	+ Zinsen und ähnliche Erträge	58.250	118.250	110.900	106.400	100.600
9	+ Aktivierte Eigenleistungen und Bestandveränderg.					
10	+ Sonstige ordentliche Erträge					
11	= Ordentliche Erträge (Summe Nr. 1 bis 10)	29.750.172	25.850.401	28.955.897	30.202.008	31.789.657
12	- Personalaufwendungen					
13	- Versorgungsaufwendungen					
14	- Aufwendungen für Sach- und Dienstleistungen					
15	- Abschreibungen					
16	- Zinsen und ähnliche Aufwendungen	-176.363	-168.017	-142.600	-191.600	-249.547
17	- Transferaufwendungen	-13.245.366	-11.694.193	-13.505.767	-14.492.860	-14.000.103
18	- Sonstige ordentliche Aufwendungen	-138.646	-47.260	-144.133	-97.190	
19	= Ordentliche Aufwendungen (Summe Nr. 12 bis 18)	-13.560.375	-11.909.470	-13.792.500	-14.781.650	-14.249.650
20	= Veranschlagtes ordentliches Ergebnis (Summe Nr. 11 und 19)	16.189.797	13.940.931	15.163.397	15.420.358	17.540.007
21	+ Erträge aus internen Leistungen					
22	- Aufwendungen für interne Leistungen					
23	- kalkulatorische Kosten					
24	= Veranschlagtes kalkulatorisches Ergebnis (Saldo Nr. 21 bis 23)					
25	= Veranschlagter Nettoressourcenbedarf/-überschuss (Summe Nr. 20 und 24)	16.189.797	13.940.931	15.163.397	15.420.358	17.540.007

Haushaltsplan 2021 der Stadt Markdorf



Teilfinanzhaushalt einschließlich Finanzplanung Produktbereich 61 Allgemeine Finanzwirtschaft

Stadt Markdorf

Nr.	Teilfinanzhaushalt Einzahlungs- und Auszahlungsarten	Ansatz 2020	Ansatz 2021	VE	Plan 2022	Plan 2023	Plan 2024
1	+ Summe Einzahlungen aus lfd. Verwaltungstätigkeit (o. ao. Ertr. a. Verm.veräuß)	29.750.172	25.850.401		28.955.897	30.202.008	31.789.657
2	- Summe Auszahlungen aus lfd. Verwaltungstätigkeit	-13.421.729	-11.862.210		-13.648.367	-14.684.460	-14.249.650
3	= Zahlungsmittelüberschuss/-bedarf der Ergebnisrechnung (Saldo Nr. 1 und 2)	16.328.443	13.988.191		15.307.530	15.517.548	17.540.007
4	+ Einzahlungen aus Investitionszuwendungen						
5	+ Einzahlungen aus Investitionsbeitr. und ähnl. Entgelten für Invest.tätigkeiten						
6	+ Einzahlungen aus der Veräußerung von Sachvermögen						
7	+ Einzahlungen aus der Veräußerung von Finanzvermögen						
8	+ Einzahlungen für sonstige Investitionstätigkeiten						
9	= Einzahlungen aus Investitionstätigkeit (Summe Nr. 4 bis 8)						
10	- Auszahlungen für den Erwerb von Grundstücken und Gebäuden						
11	- Auszahlungen für Baumaßnahmen						
12	- Auszahlungen für den Erwerb von beweglichem Sachvermögen						
13	- Auszahlungen für den Erwerb von Finanzvermögen						
14	- Auszahlungen für Investitionsförderungsmaßnahmen						
15	- Auszahlungen für den Erwerb von immateriellen Vermögensgegenständen						
16	= Auszahlungen aus Investitionstätigkeit (Saldo Nr. 10 bis 15)						
17	= Veranschl. Finanzierungsmittelübers./-bedarf aus Invest. (Saldo Nr. 9 und 16)						
18	= Veranschl. Finanzierungsmittelüberschuss/-bedarf (Saldo Nr. 3 und 17)	16.328.443	13.988.191		15.307.530	15.517.548	17.540.007

Teilhaushalt 7	Allgemeine Finanzwirtschaft
Produktgruppe	61.10 Steuern und allgemeine Zuweisungen
Produkt	61100000 Steuern und allgemeine Zuweisungen

Kurzbeschreibung

- Gemeindesteuern (Grund- und Gewerbesteuer), Steueranteile, Steuerbeteiligungen u. ä.
- Allgemeine Zuweisungen wie Schlüsselzuweisungen, Finanzausgleichszuweisungen, Bedarfszuweisungen
- Allgemeine Umlagen, z. B. Kreisumlage, Finanzausgleichsumlage (FAG), Gewerbesteuerumlage
- Investitionspauschale, Investitionsschlüsselzuweisungen, pauschale Zuweisungen für Investitionen

Allgemeine Ziele:

- Sicherstellung der Finanzkraft der Stadt

Die Berechnung der Zuweisungen im Rahmen des Kommunalen Finanzausgleichs kann der Anlage entnommen werden.

Eine detaillierte Darstellung der Entwicklung des Steueraufkommens kann dem Vorbericht entnommen werden.

Grundsteuer A und B

Die Hebesätze für Grundsteuer wurden in 2010 auf 320 bzw. 350 v. H. erhöht und bleiben im Jahr 2021 unverändert.

Gewerbesteuer

In 2021 bleibt der Hebesatz in Höhe von 350 v.H. (gültig seit 2005) unverändert. Die Gewerbesteuerumlage ist von den Einzahlungen aus Gewerbesteuer abzuziehen (s. SK 4341000).

Gemeindeanteil an der Einkommensteuer

Vom Gesamtaufkommen der Einkommensteuer im gesamten Bundesgebiet erhalten Bund und Länder jeweils 42,5 %, die Städte und Gemeinden erhalten die restlichen 15 % gemäß Art 106 (5) GG und § 1 Gemeindefinanzreformgesetz.

Anhand einer durch die Lohn- und Einkommensteuerstatistik ermittelten Schlüsselzahl wird die Aufteilung auf die Kommunen vorgenommen. Dabei wird für Alleinstehende ein Sockelbetrag von 35 TEUR und für Eheleute von 70 TEUR berücksichtigt. Dies bedeutet, dass sich durch Einkommen oberhalb der Sockelbeträge, die Schlüsselzahl und damit der Anteil für die Kommune an der Einkommensteuer nicht erhöht. Der Anteil steigt somit ausschließlich durch Einkommenserhöhungen bis zu den Sockelbeträgen oder durch zusätzliche Erwerbstätige.

Schlüsselzahl 2018 – 2020: 0,0014946

Schlüsselzahl 2021 – 2023: 0,0014735

Gemeindeanteil an der Umsatzsteuer

Durch die Abschaffung der Gewerbekapitalsteuer entstanden den Städten und Gemeinden Mindereinnahmen, weshalb sie seit 1998 als Ausgleich einen Anteil von 2,2% der Umsatzsteuereinnahmen (abzüglich Vorwegabzüge); § 1 S. 3 FAG) erhalten.

Schlüsselzahl 2018 – 2020: 0,0014752

Schlüsselzahl 2021 – 2023: 0,0015237

Hundesteuer

Die Hundesteuer beträgt auch im Jahr 2021 76,- EUR pro Jahr. Eine Anpassung ist für die kommenden Jahre vorgesehen.

Vergnügungssteuer

Familienleistungsausgleich

Im Jahr 1996 erfolgte eine Systemumstellung bei der Auszahlung des Kindergeldes. Dadurch ergaben sich Mindereinnahmen bei der Lohn- und Einkommensteuer bei den Ländern und Kommunen. Der Familienleistungsausgleich soll diese Lücke kompensieren. Die Verteilung erfolgt nach der bereits beim Gemeindeanteil an der Einkommensteuer angewandten Schlüsselzahl. Die Erhöhung des Kindergeldes zum Jahr 2009 führte zu weiteren Mindereinnahmen der Länder, weswegen sie einen höheren Anteil an der Umsatzsteuer erhalten. Die Gemeinden bekommen einen Anteil von 26%.

Schlüsselzuweisungen

Dabei handelt es sich um Zuweisungen im Rahmen des kommunalen Finanzausgleichs (FAG). Sie teilen sich auf in:

- kommunale Investitionspauschale gem. § 4 FAG. Ermittelt wird diese Pauschale einerseits aus der gewichteten Einwohnerzahl die sich aufgrund des Steueraufkommens ergibt sowie andererseits aus einem Kopfbetrag
- Zuweisungen nach der mangelnden Steuerkraft gem. § 5 FAG einschließlich Mehrzuweisungen (Sockelgarantie). In jeder Kommune wird dabei der individuellen Steuerkraftmesszahl eine errechnete Bedarfsmesszahl gegenübergestellt

Gewerbesteuerumlage

Bund und Länder erhalten von den Städten und Gemeinden gem. § 6 Gemeindefinanzreformgesetz eine Umlage aus den erhaltenen Gewerbesteuerzahlungen.

Weiter erhalten die Länder, als Ausgleich für die Mindereinnahmen aus der Unternehmenssteuerreform (Abschaffung der Gewerbekapitalsteuer), eine erhöhte Gewerbesteuerumlage aufgrund der Einführung einer Erhöhungszahl.

Eine weitere Erhöhungszahl z. G. der Länder wurde zur Mitfinanzierung der Belastungen aus dem „Deutsche Einheit“-Fonds eingeführt. Die Zahl erhöht ggf. den Landesvervielfältiger.

Finanzausgleichsumlage und Kreisumlage

Die Steuerkraftsumme ist die Berechnungsgrundlage sowohl für die FAG- als auch die Kreisumlage. Sie errechnet sich aus der Steuerkraftmesszahl und den Schlüsselzuweisungen.

Maßgeblich für die Berechnung ist das Vorvorjahr. Die nachfolgenden Finanzpositionen werden bei der Ermittlung der Steuerkraftmesszahl berücksichtigt:

- Grundsteuer A
- Grundsteuer B
- Gewerbesteuer (abzüglich Gewerbesteuerumlage)
- Gemeindeanteil an der Einkommensteuer
- Familienleistungsausgleich
- Gemeindeanteil an der Umsatzsteuer (80%)

Sowohl die Schlüsselzuweisungen nach der mangelnden Steuerkraft als auch die Mehrzuweisungen des Vorvorjahres finden zusätzlich vollständige Berücksichtigung.

Die Spanne für den Umlagesatz nach FAG beträgt 22,1% bis max. 32%. Je nach Steuerkraft der Kommune erhöht sich die Umlage.

Haushaltsplan 2021 der Stadt Markdorf



Teilergebnishaushalt Produktgruppe 6110 Steuern, allgemeine Zuweisungen, allg. Umlagen - [THH 7]

Stadt Markdorf

Nr.	Teilergebnishaushalt Ertrags- und Aufwandsarten	Ansatz 2020	Ansatz 2021	Plan 2022	Plan 2023	Plan 2024
1	+ Steuern und ähnliche Abgaben	26.554.722	22.314.351	26.194.372	26.841.466	27.576.478
2	+ Zuweisungen und Zuwendungen, Umlagen	3.125.200	3.408.800	2.641.625	3.245.142	4.103.579
3	+ Aufgelöste Investitionszuwendungen und -beiträge					
4	+ Sonstige Transfererträge					
5	+ Entgelte f. öffentl. Leistungen o. Einrichtungen					
6	+ Sonstige privatrechtliche Leistungsentgelte	12.000	9.000	9.000	9.000	9.000
7	+ Kostenerstattungen und Kostenumlagen					
8	+ Zinsen und ähnliche Erträge					
9	+ Aktivierte Eigenleistungen und Bestandveränderg.					
10	+ Sonstige ordentliche Erträge					
11	= Ordentliche Erträge (Summe Nr. 1 bis 10)	29.691.922	25.732.151	28.844.997	30.095.608	31.689.057
12	- Personalaufwendungen					
13	- Versorgungsaufwendungen					
14	- Aufwendungen für Sach- und Dienstleistungen					
15	- Abschreibungen					
16	- Zinsen und ähnliche Aufwendungen					
17	- Transferaufwendungen	-13.245.366	-11.694.193	-13.505.767	-14.492.860	-14.000.103
18	- Sonstige ordentliche Aufwendungen					
19	= Ordentliche Aufwendungen (Summe Nr. 12 bis 18)	-13.245.366	-11.694.193	-13.505.767	-14.492.860	-14.000.103
20	= Veranschlagtes ordentliches Ergebnis (Summe Nr. 11 und 19)	16.446.556	14.037.958	15.339.230	15.602.748	17.688.954
21	+ Erträge aus internen Leistungen					
22	- Aufwendungen für interne Leistungen					
23	- kalkulatorische Kosten					
24	= Veranschlagtes kalkulatorisches Ergebnis (Saldo Nr. 21 bis 23)					
25	= Veranschlagter Nettoressourcenbedarf/-überschuss (Summe Nr. 20 und 24)	16.446.556	14.037.958	15.339.230	15.602.748	17.688.954

Haushaltsplan 2021 der Stadt Markdorf



Teilfinanzhaushalt einschließlich Finanzplanung Produktgruppe 6110 Steuern, allgemeine Zuweisungen, allg. Umlagen - [THH 7]

Stadt Markdorf

Nr.	Teilfinanzhaushalt Einzahlungs- und Auszahlungsarten	Ansatz 2020	Ansatz 2021	VE	Plan 2022	Plan 2023	Plan 2024
1	+ Summe Einzahlungen aus lfd. Verwaltungstätigkeit (o. ao. Ertr. a. Verm.veräuß)	29.691.922	25.732.151		28.844.997	30.095.608	31.689.057
2	- Summe Auszahlungen aus lfd. Verwaltungstätigkeit	-13.245.366	-11.694.193		-13.505.767	-14.492.860	-14.000.103
3	= Zahlungsmittelüberschuss/-bedarf der Ergebnisrechnung (Saldo Nr. 1 und 2)	16.446.556	14.037.958		15.339.230	15.602.748	17.688.954
4	+ Einzahlungen aus Investitionszuwendungen						
5	+ Einzahlungen aus Investitionsbeitr. und ähnl. Entgelten für Invest.tätigkeiten						
6	+ Einzahlungen aus der Veräußerung von Sachvermögen						
7	+ Einzahlungen aus der Veräußerung von Finanzvermögen						
8	+ Einzahlungen für sonstige Investitionstätigkeiten						
9	= Einzahlungen aus Investitionstätigkeit (Summe Nr. 4 bis 8)						
10	- Auszahlungen für den Erwerb von Grundstücken und Gebäuden						
11	- Auszahlungen für Baumaßnahmen						
12	- Auszahlungen für den Erwerb von beweglichem Sachvermögen						
13	- Auszahlungen für den Erwerb von Finanzvermögen						
14	- Auszahlungen für Investitionsförderungsmaßnahmen						
15	- Auszahlungen für den Erwerb von immateriellen Vermögensgegenständen						
16	= Auszahlungen aus Investitionstätigkeit (Saldo Nr. 10 bis 15)						
17	= Veranschl. Finanzierungsmittelübers./- bedarf aus Invest. (Saldo Nr. 9 und 16)						
18	= Veranschl. Finanzierungsmittelüberschuss/- bedarf (Saldo Nr. 3 und 17)	16.446.556	14.037.958		15.339.230	15.602.748	17.688.954

Haushaltsplan 2021 der Stadt Markdorf



Teilergebnishaushalt Kostenstelle 611000 Steuern, Allg. Zuwendungen

Stadt Markdorf

Nr.	Teilergebnishaushalt Ertrags- und Aufwandsarten	Ansatz 2020	Ansatz 2021	Plan 2022	Plan 2023	Plan 2024
1	+ Steuern und ähnliche Abgaben	26.554.722	22.314.351	26.194.372	26.841.466	27.576.478
2	+ Zuweisungen und Zuwendungen, Umlagen	3.125.200	3.408.800	2.641.625	3.245.142	4.103.579
3	+ Aufgelöste Investitionszuwendungen und -beiträge					
4	+ Sonstige Transfererträge					
5	+ Entgelte f. öffentl. Leistungen o. Einrichtungen					
6	+ Sonstige privatrechtliche Leistungsentgelte	12.000	9.000	9.000	9.000	9.000
7	+ Kostenerstattungen und Kostenumlagen					
8	+ Zinsen und ähnliche Erträge					
9	+ Aktivierte Eigenleistungen und Bestandveränderg.					
10	+ Sonstige ordentliche Erträge					
11	= Ordentliche Erträge (Summe Nr. 1 bis 10)	29.691.922	25.732.151	28.844.997	30.095.608	31.689.057
12	- Personalaufwendungen					
13	- Versorgungsaufwendungen					
14	- Aufwendungen für Sach- und Dienstleistungen					
15	- Abschreibungen					
16	- Zinsen und ähnliche Aufwendungen					
17	- Transferaufwendungen	-13.245.366	-11.694.193	-13.505.767	-14.492.860	-14.000.103
18	- Sonstige ordentliche Aufwendungen					
19	= Ordentliche Aufwendungen (Summe Nr. 12 bis 18)	-13.245.366	-11.694.193	-13.505.767	-14.492.860	-14.000.103
20	= Veranschlagtes ordentliches Ergebnis (Summe Nr. 11 und 19)	16.446.556	14.037.958	15.339.230	15.602.748	17.688.954
21	+ Erträge aus internen Leistungen					
22	- Aufwendungen für interne Leistungen					
23	- kalkulatorische Kosten					
24	= Veranschlagtes kalkulatorisches Ergebnis (Saldo Nr. 21 bis 23)					
25	= Veranschlagter Nettoressourcenbedarf/-überschuss (Summe Nr. 20 und 24)	16.446.556	14.037.958	15.339.230	15.602.748	17.688.954

Haushaltsplan 2021 der Stadt Markdorf



Teilfinanzhaushalt einschließlich Finanzplanung Kostenstelle 611000 Steuern, Allg. Zuwendungen

Stadt Markdorf

Nr.	Teilfinanzhaushalt Einzahlungs- und Auszahlungsarten	Ansatz 2020	Ansatz 2021	VE	Plan 2022	Plan 2023	Plan 2024
1	+ Summe Einzahlungen aus lfd. Verwaltungstätigkeit (o. ao. Ertr. a. Verm.veräuß)	29.691.922	25.732.151		28.844.997	30.095.608	31.689.057
2	- Summe Auszahlungen aus lfd. Verwaltungstätigkeit	-13.245.366	-11.694.193		-13.505.767	-14.492.860	-14.000.103
3	= Zahlungsmittelüberschuss/-bedarf der Ergebnisrechnung (Saldo Nr. 1 und 2)	16.446.556	14.037.958		15.339.230	15.602.748	17.688.954
4	+ Einzahlungen aus Investitionszuwendungen						
5	+ Einzahlungen aus Investitionsbeitr. und ähnl. Entgelten für Invest.tätigkeiten						
6	+ Einzahlungen aus der Veräußerung von Sachvermögen						
7	+ Einzahlungen aus der Veräußerung von Finanzvermögen						
8	+ Einzahlungen für sonstige Investitionstätigkeiten						
9	= Einzahlungen aus Investitionstätigkeit (Summe Nr. 4 bis 8)						
10	- Auszahlungen für den Erwerb von Grundstücken und Gebäuden						
11	- Auszahlungen für Baumaßnahmen						
12	- Auszahlungen für den Erwerb von beweglichem Sachvermögen						
13	- Auszahlungen für den Erwerb von Finanzvermögen						
14	- Auszahlungen für Investitionsförderungsmaßnahmen						
15	- Auszahlungen für den Erwerb von immateriellen Vermögensgegenständen						
16	= Auszahlungen aus Investitionstätigkeit (Saldo Nr. 10 bis 15)						
17	= Veranschl. Finanzierungsmittelübers./-bedarf aus Invest. (Saldo Nr. 9 und 16)						
18	= Veranschl. Finanzierungsmittelüberschuss/-bedarf (Saldo Nr. 3 und 17)	16.446.556	14.037.958		15.339.230	15.602.748	17.688.954

Teilhaushalt 7	Allgemeine Finanzwirtschaft	
Produktgruppe	61.20	Sonstige allgemeine Finanzwirtschaft
Produkt	61200000	Sonstige allgemeine Finanzwirtschaft

Kurzbeschreibung

- Zinserträge
- Kredite, Kreditbeschaffungskosten
- Schuldendienst, von Dritten gewährte Schuldendiensthilfen
- Zinsen aus Geldanlagen einschl. Zinsen im Kontokorrentverkehr
- Zinsen für Kassenkredite
- Globaler Minderaufwand (§ 24 (1) Satz 2 GemHVO)
- Deckungsreserve (§ 13 GemHVO)

- Aufnahme von Krediten mit Tilgungs- und Zinsaufwendungen
- Anlage von Festgeldern mit Zinserträgen.
- Optimierung der Finanzierungstätigkeiten der Stadt

Zinsausgaben

Durch die notwendigen Kreditaufnahmen für die anstehenden Investitionsprojekte in den Jahren ab 2022 wird sich der Zinsaufwand absolut gesehen erhöhen. Durch das sowohl aktuell als auch in den kommenden Jahren erwartet, niedrige Zinsniveau wird die Refinanzierung deutlich günstiger ausfallen, als dies bei den bestehenden Darlehen der Fall ist. Die zusätzliche Zinsbelastung fällt damit im Vergleich zur Erhöhung der zusätzlichen Fremdmittel relativ gesehen geringer aus.

Die Erfolgs- bzw. Finanzhaushalte der nächsten Jahre bzw. Jahrzehnte werden durch die zusätzlichen Zins- und Tilgungsleistungen weitere Belastung erfahren.

Kennzahlen

Pro-Kopf-Verschuldung in EUR

2020	2021	2022	2023	2024
251,51	236,10	220,08	203,42	186,62

Fiktive Entschuldungsdauer in Jahren

2020	2021	2022	2023	2024
1,6	3,5	2,1	2,0	0,8

Zinslastquote

2020	2021	2022	2023	2024
0,36 %	0,36 %	0,31 %	0,27 %	0,25 %

Durchschnittliche Restlaufzeit Darlehen in Jahren

2020	2021	2022	2023	2024
18,9	18,0	17,1	16,3	15,4

Durchschnittliche Restlaufzeit Darlehen in Jahren (gewichtet)

2020	2021	2022	2023	2024
17,9	17,2	16,6	16,0	15,6

Durchschnittlicher Zinssatz

2020	2021	2022	2023	2024
2,76 %	2,76 %	2,76 %	2,76 %	2,76 %

Durchschnittlicher Zinssatz (gewichtet)

2020	2021	2022	2023	2024
3,62 %	3,60 %	3,58 %	3,55 %	3,51 %

Haushaltsplan 2021 der Stadt Markdorf



Teilergebnishaushalt Produktgruppe 6120 Sonstige allgemeine Finanzwirtschaft - [THH 7]

Stadt Markdorf

Nr.	Teilergebnishaushalt Ertrags- und Aufwandsarten	Ansatz 2020	Ansatz 2021	Plan 2022	Plan 2023	Plan 2024
1	+ Steuern und ähnliche Abgaben					
2	+ Zuweisungen und Zuwendungen, Umlagen					
3	+ Aufgelöste Investitionszuwendungen und -beiträge					
4	+ Sonstige Transfererträge					
5	+ Entgelte f. öffentl. Leistungen o. Einrichtungen					
6	+ Sonstige privatrechtliche Leistungsentgelte					
7	+ Kostenerstattungen und Kostenumlagen					
8	+ Zinsen und ähnliche Erträge	58.250	118.250	110.900	106.400	100.600
9	+ Aktivierte Eigenleistungen und Bestandveränderg.					
10	+ Sonstige ordentliche Erträge					
11	= Ordentliche Erträge (Summe Nr. 1 bis 10)	58.250	118.250	110.900	106.400	100.600
12	- Personalaufwendungen					
13	- Versorgungsaufwendungen					
14	- Aufwendungen für Sach- und Dienstleistungen					
15	- Abschreibungen					
16	- Zinsen und ähnliche Aufwendungen	-176.363	-168.017	-142.600	-191.600	-249.547
17	- Transferaufwendungen					
18	- Sonstige ordentliche Aufwendungen	-138.646	-47.260	-144.133	-97.190	
19	= Ordentliche Aufwendungen (Summe Nr. 12 bis 18)	-315.009	-215.277	-286.733	-288.790	-249.547
20	= Veranschlagtes ordentliches Ergebnis (Summe Nr. 11 und 19)	-256.759	-97.027	-175.833	-182.390	-148.947
21	+ Erträge aus internen Leistungen					
22	- Aufwendungen für interne Leistungen					
23	- kalkulatorische Kosten					
24	= Veranschlagtes kalkulatorisches Ergebnis (Saldo Nr. 21 bis 23)					
25	= Veranschlagter Nettoressourcenbedarf/-überschuss (Summe Nr. 20 und 24)	-256.759	-97.027	-175.833	-182.390	-148.947

Haushaltsplan 2021 der Stadt Markdorf



Teilfinanzhaushalt einschließlich Finanzplanung Produktgruppe 6120 Sonstige allgemeine Finanzwirtschaft - [THH 7]

Stadt Markdorf

Nr.	Teilfinanzhaushalt Einzahlungs- und Auszahlungsarten	Ansatz 2020	Ansatz 2021	VE	Plan 2022	Plan 2023	Plan 2024
1	+ Summe Einzahlungen aus lfd. Verwaltungstätigkeit (o. ao. Ertr. a. Verm.veräuß)	58.250	118.250		110.900	106.400	100.600
2	- Summe Auszahlungen aus lfd. Verwaltungstätigkeit	-176.363	-168.017		-142.600	-191.600	-249.547
3	= Zahlungsmittelüberschuss/-bedarf der Ergebnisrechnung (Saldo Nr. 1 und 2)	-118.113	-49.767		-31.700	-85.200	-148.947
4	+ Einzahlungen aus Investitionszuwendungen						
5	+ Einzahlungen aus Investitionsbeitr. und ähnl. Entgelten für Invest.tätigkeiten						
6	+ Einzahlungen aus der Veräußerung von Sachvermögen						
7	+ Einzahlungen aus der Veräußerung von Finanzvermögen						
8	+ Einzahlungen für sonstige Investitionstätigkeiten						
9	= Einzahlungen aus Investitionstätigkeit (Summe Nr. 4 bis 8)						
10	- Auszahlungen für den Erwerb von Grundstücken und Gebäuden						
11	- Auszahlungen für Baumaßnahmen						
12	- Auszahlungen für den Erwerb von beweglichem Sachvermögen						
13	- Auszahlungen für den Erwerb von Finanzvermögen						
14	- Auszahlungen für Investitionsförderungsmaßnahmen						
15	- Auszahlungen für den Erwerb von immateriellen Vermögensgegenständen						
16	= Auszahlungen aus Investitionstätigkeit (Saldo Nr. 10 bis 15)						
17	= Veranschl. Finanzierungsmittelübers./-bedarf aus Invest. (Saldo Nr. 9 und 16)						
18	= Veranschl. Finanzierungsmittelüberschuss/-bedarf (Saldo Nr. 3 und 17)	-118.113	-49.767		-31.700	-85.200	-148.947

Haushaltsplan 2021 der Stadt Markdorf



Teilergebnishaushalt Produktgruppe 6130 Jahresabschlussbuchungen, Abwicklung der Vorjahre - [THH 7]

Stadt Markdorf

Nr.	Teilergebnishaushalt Ertrags- und Aufwandsarten	Ansatz 2020	Ansatz 2021	Plan 2022	Plan 2023	Plan 2024
1	+ Steuern und ähnliche Abgaben					
2	+ Zuweisungen und Zuwendungen, Umlagen					
3	+ Aufgelöste Investitionszuwendungen und -beiträge					
4	+ Sonstige Transfererträge					
5	+ Entgelte f. öffentl. Leistungen o. Einrichtungen					
6	+ Sonstige privatrechtliche Leistungsentgelte					
7	+ Kostenerstattungen und Kostenumlagen					
8	+ Zinsen und ähnliche Erträge					
9	+ Aktivierte Eigenleistungen und Bestandveränderg.					
10	+ Sonstige ordentliche Erträge					
11	= Ordentliche Erträge (Summe Nr. 1 bis 10)					
12	- Personalaufwendungen					
13	- Versorgungsaufwendungen					
14	- Aufwendungen für Sach- und Dienstleistungen					
15	- Abschreibungen					
16	- Zinsen und ähnliche Aufwendungen					
17	- Transferaufwendungen					
18	- Sonstige ordentliche Aufwendungen					
19	= Ordentliche Aufwendungen (Summe Nr. 12 bis 18)					
20	= Veranschlagtes ordentliches Ergebnis (Summe Nr. 11 und 19)					
21	+ Erträge aus internen Leistungen					
22	- Aufwendungen für interne Leistungen					
23	- kalkulatorische Kosten					
24	= Veranschlagtes kalkulatorisches Ergebnis (Saldo Nr. 21 bis 23)					
25	= Veranschlagter Nettoressourcenbedarf/-überschuss (Summe Nr. 20 und 24)					

Haushaltsplan 2021 der Stadt Markdorf



Teilfinanzhaushalt einschließlich Finanzplanung Produktgruppe 6130 Jahresabschlussbuchungen, Abwicklung der Vorjahre - [THH 7]

Stadt Markdorf

Nr.	Teilfinanzhaushalt Einzahlungs- und Auszahlungsarten	Ansatz 2020	Ansatz 2021	VE	Plan 2022	Plan 2023	Plan 2024
1	+ Summe Einzahlungen aus lfd. Verwaltungstätigkeit (o. ao. Ertr. a. Verm.veräuß)						
2	- Summe Auszahlungen aus lfd. Verwaltungstätigkeit						
3	= Zahlungsmittelüberschuss/-bedarf der Ergebnisrechnung (Saldo Nr. 1 und 2)						
4	+ Einzahlungen aus Investitionszuwendungen						
5	+ Einzahlungen aus Investitionsbeitr. und ähnl. Entgelten für Invest.tätigkeiten						
6	+ Einzahlungen aus der Veräußerung von Sachvermögen						
7	+ Einzahlungen aus der Veräußerung von Finanzvermögen						
8	+ Einzahlungen für sonstige Investitionstätigkeiten						
9	= Einzahlungen aus Investitionstätigkeit (Summe Nr. 4 bis 8)						
10	- Auszahlungen für den Erwerb von Grundstücken und Gebäuden						
11	- Auszahlungen für Baumaßnahmen						
12	- Auszahlungen für den Erwerb von beweglichem Sachvermögen						
13	- Auszahlungen für den Erwerb von Finanzvermögen						
14	- Auszahlungen für Investitionsförderungsmaßnahmen						
15	- Auszahlungen für den Erwerb von immateriellen Vermögensgegenständen						
16	= Auszahlungen aus Investitionstätigkeit (Saldo Nr. 10 bis 15)						
17	= Veranschl. Finanzierungsmittelübers./- bedarf aus Invest. (Saldo Nr. 9 und 16)						
18	= Veranschl. Finanzierungsmittelüberschuss/- bedarf (Saldo Nr. 3 und 17)						

Investitionsprogramm 2021-2024

Investitionsprogramm

2021-2024

in Tausend Euro (T€)

Investitionsprogramm 2021 - A U S G A B E N

Gesamtbedarf			bisher	noch 2020	2021	2022	2023	2024	später
111000	Gemeindeorgane								
B-1110-001	Erwerb von beweglichen Sachen	30			15,0	5,0	5,0	5,0	
112000	Datenverarbeitung								
B-1120-001	Erwerb von beweglichen Sachen	40			10,0	10,0	10,0	10,0	
112100	Hauptverwaltung								
B-1121-003	Erwerb von beweglichen Sachen	8			2,0	2,0	2,0	2,0	
112101	Auszubildende								
B-1121-002	Erwerb von beweglichen Sachen	6			1,5	1,5	1,5	1,5	
112200	Finanzverwaltung								
B-1122-001	Erwerb von beweglichen Sachen	12			3,0	3,0	3,0	3,0	
112201	Stadtkasse								
B-1122-002	Erwerb von beweglichen Sachen	12			3,0	3,0	3,0	3,0	
112400	Bauverwaltung								
B-1124-002	Erwerb von beweglichen Sachen	20			5,0	5,0	5,0	5,0	
112401	Liegenschaftsverw./Gebäudem.	50			50,0				
T-1124-003	Baukosten, Außenanlage Bahnhof								
112404	Rathaussanierung								
H-1124-001	Baukosten	6.200	64,0		2.000,0	2.000,0	2.136,0		
B-1124-001	Erwerb bewegliche Sachen	200				100,0	100,0		
112405	Umbau Bischofschloss (Interim Rathaus)								
H-1124-002	Baukosten	250			250,0				
112408	Sanierung Marktstraße 1								
H-1124-008	Baukosten	120	0,0		60,0	60,0			
112425/112426/113300	Abbruch Rav. 17 + 19 f. Rathaus								
G-1133-001	Baukosten	150	0,0		65,0		85,0		
112430	Sanierung Aussichtsturm								
H-1124-009	Baukosten	110	0,0		40,0	70,0			
112437	Schaffung zusätzlicher VW-räume								
H-1124-003	Baukosten	2.520	0,0		20,0		500,0	1.000,0	1.000,0
112437	Sanierung Hexenturm								
H-1124-004	Baukosten	330			250,0	80,0			
112500	Stadtgärtnerei								
B-1125-001	Erwerb von beweglichen Sachen	95			5,0	80,0	5,0	5,0	
112501	Bauhof								
B-1125-002	Erwerb von beweglichen Sachen	455			15,0	255,0	90,0	95,0	
112600	Gesamtverwaltung								
B-1126-01	Erwerb von beweglichen Sachen	100			40,0	20,0	20,0	20,0	
113300	Grundstücksmanagement								
G-1133-001	Kauf Grundstücke	1.215			400,0	275,0	293,6	246,2	

Investitionsprogramm 2021 - A U S G A B E N

		Gesamtbedarf	bisher	noch 2020	2021	2022	2023	2024	später
122000	<u>Öffentliche Ordnung</u>								
	B-1220-001 Erwerb von beweglichen Sachen	12			3,0	3,0	3,0	3,0	
126001	<u>Freiwillige Feuerwehr</u>								
	B-1260-001 Erwerb von beweglichen Sachen				40,0				
	B-1260-004 Erwerb Fahrzeuge Markdorf	272,0			10,0	190,0	70,0	2,0	
	B-1260-005 Erwerb Fahrzeuge Riedheim	385	95,0		290,0				
	B-1260-006 Erwerb Fahrzeuge Ittendorf	385	95,0		290,0				
211010	<u>Grundschule Markdorf</u>								
	B-2110-001 Erwerb von beweglichen Sachen	110	6,0		50,0	20,0	20,0	20,0	
	H-2110-007 Baukosten	5.626	85,0		600,0	1.000,0	1.500,0	1.500,0	941,0
	H-2110-013 Baukosten (2 Fachklassen)	600	0,0		300,0	300,0			
211011	<u>Grundschülerbetreuung Jakob-Gretser Schule</u>								
	B-2110-002 Erwerb von beweglichen Sachen	20			5,0	5,0	5,0	5,0	
211020	<u>Grundschule Leimbach</u>								
	B-2110-003 Erwerb von beweglichen Sachen	55	5,0		25,0	10,0	10,0	10,0	
	H-2110-008 Baukosten	1.900	0,0		100,0	1.500,0	300,0		
211021	<u>Grundschülerbetreuung Leimbach</u>								
	B-2110-004 Erwerb von beweglichen Sachen	10			2,5	2,5	2,5	2,5	
211050	<u>Grundschule am BZM</u>								
	H-2110-011 Baukosten	11.250	0,0		150,0	550,0	550,0	5.000,0	5.000,0
215010	<u>Bildungszentrum Markdorf</u>								
	Z-2150-001 Sanierung Schulgebäude	2.200	150,0	300,0	650,0	550,0	550,0	0,0	
	Z-2150-001 Sanierung alte Turnhalle	1.250	0,0	600,0	650,0				
	Z-2150-001 Ganztagesbereich Cafeteria	2.300	0,0		575,0	575,0	575,0	575,0	
	Z-2150-001 Außenanlage	860				430,0	430,0		
	Z-2150-001 Ausstattung als Versammlungsstätte	660		400,0	260,0				
		7.270	150,0		2.135,0	1.555,0	1.555,0	575,0	
252001	<u>Kunstgegenstände</u>								
	B-2520-001 Erwerb von beweglichen Sachen	30			7,5	7,5	7,5	7,5	
252101	<u>Stadtarchiv</u>								
	B-2521-001 Erwerb von beweglichen Sachen	4			1,0	1,0	1,0	1,0	
314003	<u>Soziale Einrichtung für Wohnungslose</u>								
	B-3140-001 Erwerb von beweglichen Sachen	8			2,0	2,0	2,0	2,0	
314004	<u>Unterbringung von Asylbewerber Flüchtlingsunterkünfte</u>								
	B-3140-002 Erwerb von beweglichen Sachen	12			3,0	3,0	3,0	3,0	
362000	<u>Einrichtung der Jugendarbeit,-pfleger und -cafe</u>								
	B-3620-001 Erwerb von beweglichen Sachen	9			3,0	2,0	2,0	2,0	
365000	<u>Kindergarten St. Elisabeth</u>								
	B-3650-001 Erwerb von beweglichen Sachen	168	0,0		150,0	6,0	6,0	6,0	
	H-3650-001 Baukosten- Umbau bzw. Renovierung	2.572	226,0		1.346,0	1.000,0			

Investitionsprogramm 2021 - A U S G A B E N

			Gesamtbedarf	bisher	noch 2020	2021	2022	2023	2024	später
365001	<u>Kindergarten Pestalozzi</u>									
	B-3650-002	Erwerb von beweglichen Sachen	29			6,0	7,5	7,5	7,5	
365002	<u>Kindergarten St. Josef</u>									
	B-3650-003	Erwerb von beweglichen Sachen	20			5,0	5,0	5,0	5,0	
365003	<u>Kindergarten St. Martin</u>									
	B-3650-004	Erwerb von beweglichen Sachen	15			3,0	4,0	4,0	4,0	
365004	<u>Kindergarten Altes Schulhaus</u>									
	B-3650-005	Erwerb von beweglichen Sachen	20			5,0	5,0	5,0	5,0	
365005	<u>Kindergarten Hepbach</u>									
	B-3650-006	Erwerb von beweglichen Sachen	12			3,0	3,0	3,0	3,0	
365006	<u>Kinderhaus Storchennest</u>									
	B-3650-007	Erwerb von beweglichen Sachen	68			50,0	6,0	6,0	6,0	
	H-3650-007	Baukosten	7.100	6.800,0	200,0	100,0				
365007	<u>Waldkindergarten</u>									
	B-3650-014	Erwerb von beweglichen Sachen	104,5			100,0	1,5	1,5	1,5	
365009	<u>Kath. Kindergarten St. Nikolaus</u>									
	Z-3650-009	Investitionskostenzuschuss	72			72,0				
365021	<u>Kleinkinderbetreuung Pestalozzi</u>									
	B-3650-009	Erwerb von beweglichen Sachen	7,5			1,5	2,0	2,0	2,0	
365022	<u>Kleinkinderbetreuung St. Josef</u>									
	B-3650-012	Erwerb von beweglichen Sachen	7,5			1,5	2,0	2,0	2,0	
365023	<u>Kleinkinderbetreuung St. Martin</u>									
	B-3650-008	Erwerb von beweglichen Sachen	7,5			1,5	2,0	2,0	2,0	
365024	<u>Kleinkinderbetreuung Altes Schulhaus</u>									
	B-3650-010	Erwerb von beweglichen Sachen	7,5			1,5	2,0	2,0	2,0	
365025	<u>Kleinkinderbetreuung Hepbach</u>									
	B-3650-011	Erwerb von beweglichen Sachen	7,5			1,5	2,0	2,0	2,0	
365026	<u>Kleinkinderbetreuung Storchennest</u>									
	B-3650-015	Erwerb bewegliche Sachen	8			2,0	2,0	2,0	2,0	
365028	<u>Kleinkinderbetreuung Interim Leimbach</u>									
	B-3650-013	Erwerb von beweglichen Sachen	1,5			1,5				
414000	<u>Rotes-Kreuz- Zuschuss Fahrzeug</u>									
	Z-4140-001	Zuschuss an Dritte	20,0			20,0				
424100	<u>Sportplätze</u>									
		<u>Trendsportanlage</u>								
	T-4241-004	Baukosten	780	195,0	205,0	380,0				
424101	<u>MZH Leimbach - Sanierung</u>									
	H-4241-007	Baukosten	400	0,0		90,0	200,0	110,0		
424103	<u>Kunstrasenplatz Belagssanierung</u>									
	T-4241-002	Baukosten	820	580,0	613,0	120,0				

Investitionsprogramm 2021 - A U S G A B E N

		Gesamtbedarf	bisher	noch 2020	2021	2022	2023	2024	später
424107	<u>Sporthalle Jakob-Gretser-Schule</u>								
	H-4241-005 Baukosten	3.300	0,0		1.200,0	1.000,0	1.100,0		
424108	<u>Sporthalle Grundschule am BZM</u>								
	H-4241-006 Baukosten	3.200			100,0		300,0	1.400,0	1.400,0
511001	<u>Orts- und Regionalplanung</u>								
	G-5110-001 Erwerb Grundstücke	10			10,0				
511002	<u>Umfeld Rathaus nach BauGB</u>								
	H-5110-002 Wertansatz Bischofsschloss	1.200							1.200,0
521000	<u>Bauordnungsamt</u>								
	Z-5210-001 Zuweisungen an Gemeinden	8			2,0	2,0	2,0	2,0	
	B-5210-001 Erwerb bewegliche Sachen	6			6,0				
536000	<u>Sonstige Förderung von Wirtschaft und Verkehr</u>								
	<u>Ausbau Breitbandversorgung</u>								
	T-5360-001 Tiefbau	340			100,0	80,0	80,0	80,0	
	T-5360-003 Möggenweiler	10			10,0				
	T-5360-005 Torkelhalden	25			25,0				
541000	<u>Gemeindestraßen</u>								
	T-5410-001 Tiefbau allgemein								
	Bahnquerung Eisenbahnstraße, Planung	5			5,0				
	T-5410-002 Azenberg, Baukosten	364	9,0			280,0	75,0		
	T-5410-007 Radwegkonzeption, Baukosten/Planung	146	26,0		30,0	30,0	30,0	30,0	
	T-5410-008 Torkelhalden, Baukosten	768			418,0	350,0			
	T-5410-009 Möggenweiler, Baukosten	891	771,0		120,0				
	T-5410-010 Garwiedenweg, Baukosten	55			55,0				
	T-5410-011 Klosterörschle, Baukosten	1.415				60,0	325,0	600,0	430,0
	T-5410-015 Gutenbergstraße/Kreuzung	25			25,0				
	T-5410-017 Festplatz Leimbach, Baukosten	412	2,0		20,0	300,0	90,0		
	T-5410-023 Oberfischbach-Ost, Baukosten	200			100,0	100,0			
	T-5410-024 Kreisverkehr Oberfischbach-Ost, Bauk.	720			20,0	350,0	350,0		
	T-5410-025 Kreisv. Stadtgraben/Latscheplatz, Bauk.	232	22,0		210,0				
	T-5410-026 Bushaltestellen, barrierefreier Ausbau	160			160,0				
	T-5410-027 Fürstenbergstraße, Baukosten	150				150,0			
	T-5410-028 Anton-Reichle-Straße, Baukosten	65			65,0				
	Z-5410-004 Ortsumfahrung Markdorf, Eigenanteil	8.500	285,0		300,0	600,0	1.200,0	2.600,0	3.515,0
541002	<u>Straßenbeleuchtung</u>								
	T-5410-014 Ausbau	220			130,0	50,0	20,0	20,0	
	T-5410-019 Möggenweiler	30			30,0				
	T-5410-022 Torkelhalden	40				40,0			
545000	<u>Straßenreinigung</u>								
	<u>Straßenreinigung</u>								
	B-5450-001 Erwerb von beweglichen Sachen	4			1,0	1,0	1,0	1,0	
546000	<u>sonstige Parkplätze</u>								
	T-5460-001 Parkplätze Azenberg, Baukosten	221				221,0			
546001	<u>Parkhaus Poststraße</u>								
	H-5460-002 Konzept und Umsetzung	2.800			100,0	100,0	1.300,0	1.300,0	
546002	<u>Tiefgarage Bischofsschloss</u>								
	H-5460-003 Konzept und Umsetzung	1.550			50,0				1.500,0
546003	<u>Tiefgarage Biberacherhofstr./West III</u>								
	H-5460-004 Baukosten, Sanierung	50			50,0				

Investitionsprogramm 2021 - A U S G A B E N

		Gesamtbedarf	bisher	noch 2020	2021	2022	2023	2024	später
548000	<u>Verkehrsunternehmen</u>								
Z-5480-001	Beteiligung Planungskosten Bahn	46	21,0		46,0				
551001	<u>Kinderspielplätze</u>								
T-5510-004	Baukosten, Ersatz Spielgeräte	260			65,0	65,0	65,0	65,0	
551002	<u>Parkanlagen</u>								
T-5510-003	Weierwiese/Weiher	15			15,0				
551003	<u>Stadtmöbelierung</u>								
B-5510-002	Erwerb von beweglichen Sachen	90			30,0	20,0	20,0	20,0	
552000	<u>Wasserläufe</u>								
	<u>Wasserläufe und Wasserbau</u>								
T-5520-001	Baukosten, Bachverdohlung Azenberg	400							400,0
T-5520-002	Baukosten, Mühlbach Möggenweiler	94	4,0		90,0				
553000	<u>Friedhof Markdorf</u>								
B-5530-001	Erwerb von beweglichen Sachen	4			1,0	1,0	1,0	1,0	
T-5530-001	Baukosten, Ausbau barrierefrei	200			150,0	50,0	0,0		
T-5530-004	Baukosten, 3. Urnenwand	130			10,0	120,0			
553003	<u>Friedhof Bergheim</u>								
T-5530-002	Baukosten	5			5,0				
555000	<u>Gemeindewald</u>								
B-5550-001	Erwerb von beweglichen Sachen	8			2,0	2,0	2,0	2,0	
T-5550-001	Baukosten Wegebau	20			5,0	5,0	5,0	5,0	
561000	<u>Umweltschutzmaßnahmen</u>	29			29,0				
Z-5610-001	Zuschüsse an Private								
561000	<u>Klimaschutz</u>								
H-5610-002	Projektkosten				100,0	100,0	100,0	100,0	
571001	<u>Standortmarketing</u>								
B-5710-001	Erwerb von beweglichen Sachen	68			22,0	22,0	22,0	2,0	
573001	<u>Stadthalle</u>								
B-5730-001	Erwerb von beweglichen Sachen	20			5,0	5,0	5,0	5,0	
H-5730-001	Baukosten, Sanierung	650				360,0	200,0	90,0	
573002	<u>Bürgerhaus Ittendorf</u>								
B-5730-002	Erwerb von beweglichen Sachen	20			5,0	5,0	5,0	5,0	
573004	<u>Märkte</u>								
B-5730-003	Erwerb von beweglichen Sachen	20			5,0	5,0	5,0	5,0	
575000	<u>Tourismus</u>								
Z-5750-001	Pauschaler Investitionszuschuss	10			2,5	2,5	2,5	2,5	
612000	<u>Allgemeine Finanzwirtschaft</u>								
K-6120-001	Ordentliche Tilgung sonstige öffentliche Sonderrechnung + Kreditinstitute	1.401			219,6	228,3	372,4	580,4	
700000	<u>Abwasserbeseitigung</u>								
	<u>Kläranlage</u>								
K-7000-003	Trägerdarlehen Eigenbetrieb 01/21	2.413	0,0		2.413,2				
815000	<u>Wasserversorgung</u>								
K-8150-002	Trägerdarlehen Eigenbetrieb 01/21	777	0,0		777,4				
Gesamtausgaben		85.930,1	9.442,0	1.824,0	17.052,20	14.075,27	13.128,04	15.894,55	14.986,00
Differenz Ausgaben - Einnahmen				Seite 615	10.902,50	9.114,42	6.049,04	8.433,75	

Investitionsprogramm 2021 - E I N N A H M E N

Investitionsnr.		Gesamtbedarf	bisher	noch 2020	2021	2022	2023	2024	später
112404	<u>Rathaus Sanierung</u>								
Z-1124-001	Zuweisungen vom Land	3.000			500,0	1.000,0	1.000,0	500,0	
112408	<u>Marktstraße 1 Sanierung</u>								
Z-1124-005	Zuweisungen vom Land	45			22,0	23,0			
112437	<u>Schaffung zusätzlicher VW-räume</u>								
Z-1124-002	Zuweisungen vom Land	1.225					225,0	500,0	500,0
112438	<u>Hexenturm Sanierung</u>								
Z-1124-003	Zuweisungen vom Land	90			90,0				
113300	<u>Grundstücksmanagement</u>								
G-1133-002	Verkaufserlöse ordentlicher Ertrag	11.428			2.573,0	1.454,8	3.700,0	3.700,0	
Ergebnisrechn.	Verkaufserlöse a.o. Ertrag	2.257			515,0	262,0	740,0	740,0	
126001	<u>Freiwillige Feuerwehr Markdorf</u>								
Z-1260-001	Zuweisungen vom Land	48	0		24,0	24,0			
126002	<u>FFW Abt. Ittendorf</u>								
Z-1260-002	Zuweisungen vom Land (Fzg.)	92	0		46,0	23,0	23,0		
126003	<u>FFW Abt. Riedheim</u>								
Z-1260-003	Zuweisungen vom Land (Fzg.)	92	0		46,0	23,0	23,0		
211010	<u>Grundschule Markdorf</u>								
Z-2110-001	Zuweisungen vom Land	110			30,0	30,0	30,0	20,0	
Z-2110-010	Zuweisungen vom Land	1.750			100,0	350,0	300,0	300,0	700,0
Z-2110-011	Zuweisungen vom Land	164			82,0	82,0			
211020	<u>Grundschule Leimbach</u>								
Z-2110-003	Zuweisungen vom Land	29			15,0	14,0			
Z-2110-008	Zuweisungen vom Land	300				200,0	100,0		
211050	<u>Grundschule am BZM</u>								
Z-2110-009	Zuweisungen vom Land	1.700						800,0	900,0
365000	<u>Kindergarten St. Elisabeth</u>								
Z-3650-001	Ausgleichsstock und Fachförderung	472			291,0	181,0			
365006	<u>Kinderhaus Storchennest</u>								
Z-3650-007	Zuweisungen vom Land	100			100,0				
365007	<u>Waldkindergarten</u>								
Z-3650-014	Zuweisung vom Land	70			70,0				
424101	<u>MZH Leimbach</u>								
Z-4241-007	Zuweisungen vom Bund	23			23,0				
424103	<u>Sportplätze</u>								
	<u>Kunstrasenplatz Belagssanierung</u>								
Z-4241-002	Sportstättenförderung	84			84,0				


Investitionsprogramm 2021 - E I N N A H M E N

Investitionsnr.	Gesamtbedarf	bisher	noch 2020	2021	2022	2023	2024	später
424107								
	<u>Sporthalle Jakob-Gretser-Schule</u>							
Z-4241-005	Zuwendungen vom Land	<i>270</i>			240,0	30,0		
424108								
	<u>Sporthalle GS am BZM</u>							
Z-4241-006	Zuwendungen vom Land	<i>310</i>					240,0	70,0
511001								
	<u>Orts- und Regionalplanung</u>							
Z-5110-001	Ausgleichsbeträge Umweltschutz	<i>58</i>		29,2	29,2			
536000								
	<u>Breitbandversorgung</u>							
Z-5360-001	Zuweisungen vom Land	<i>263</i>		95,0	56,0	56,0	56,0	
541000								
	<u>Gemeindestraßen</u>							
Z-5410-001	Erschließungsbeiträge allg.	<i>200</i>		50,0	50,0	50,0	50,0	
	<u>Azenberg (Ittendorf)</u>							
Z-5410-002	Zuweisungen vom Bund	<i>150</i>				150,0		
	<u>Riedwiesen IV</u>							
Z-5410-003	Beiträge und ähnliche Entgelte	<i>359</i>		179,7	179,7			
	<u>Eisenbahnstraße</u>							
Z-5410-006	Beiträge und ähnliche Entgelte	<i>193</i>		193,0				
	<u>Torkelhalden Riedheim</u>							
Z-5410-008	Beiträge und ähnliche Entgelte	<i>550</i>		350,0	0,0	100,0	100,0	
	<u>Möggenweiler, Ortsstraße</u>							
Z-5410-009	Beiträge und ähnliche Entgelte	<i>110</i>		60,0	50,0			
	<u>Klosteröschle</u>							
Z-5410-011	Beiträge und ähnliche Entgelte	<i>1.280</i>						1.280,0
	<u>Festplatz Leimbach</u>							
Z-5410-012	Zuweisungen vom Land	<i>180</i>			140,0	40,0		
	<u>Kreisv. Stadtgraben/Latscheplatz</u>							
Z-5410-013	Zuweisungen vom Land	<i>80</i>		80,0				
552000								
	<u>Wasserläufe</u>							
	<u>Wasserläufe und Wasserbau</u>							
Z-5520-001	Zuweisungen vom übrigen Bereich	<i>45</i>		45,0				
571001								
	<u>Standortmarketing</u>							
Z-5710-001	Zuschüsse f. Maßnahmen			10,0	10,0	10,0		
573001								
	<u>Stadthalle Markdorf</u>							
Z-5730-001	Zuweisungen vom Bund	<i>140</i>			90,0	50,0		
700000								
	<u>Abwasserbeseitigung</u>							
K-7000-001	Darl- Rückflüsse v. Komm. Sonderrechn.	<i>936</i>		231,0	233,0	235,0	237,0	
K-7000-003		<i>460</i>		115,0	115,0	115,0	115,0	
815000								
	<u>Gemeindewerke</u>							
K-8100-001	Darlehensrückflüsse	<i>128</i>		32,0	32,0	32,0	32,0	
815000								
	<u>Gemeindewerke</u>							
K-8150-001	Darlehensrückflüsse	<i>143</i>		34,8	35,2	36,0	36,8	
K-8150-002		<i>136</i>		34,0	34,0	34,0	34,0	
Gesamteinnahmen ohne Finanzierungsmittelüberschuss		29.070,4		6.149,70	4.960,85	7.079,00	7.460,80	3.450,00


Investitionsprogramm 2021 - E I N N A H M E N

Investitionsnr.	Gesamtbedarf	bisher	noch 2020	2021	2022	2023	2024	später
Gesamteinnahmen ohne Finanzierungsmittelüberschuss	29.070,4	0,0	0,0	6.149,7	4.960,9	7.079,0	7.460,8	3.450,0
Ausgaben Investitionsprogramm			75.136	17.052	14.075	13.128	15.895	14.986
Differenz				-10.903	-9.114	-6.049	-8.434	-11.536
Finanzierungsmittelüberschüsse Ergebnishaushalt lt. Finanzplan (Zeile 17)				935	1.582	1.502	3.317	
Finanzierungsmittel aus Rechnungsabgrenzung				300	305	312	317	
Mindestliquidität (Veränderung)				-763	58	35	-13	-683
Saldo				-10.431	-7.169	-4.200	-4.813	
davon gedeckt aus Vorjahren	11.809			10.431	4.569	0	0	
im Kassenbestand berücksichtigte Investition	3.191							
Saldo Finanzierungsmittel	15.000			4.569	0	0	0	
Kreditbedarf				0	-2.600	-4.200	-4.813	
Summe Kreditbedarf Finanzplanung						-11.613		


Investitionsprogramm 2021 der Stadt Markdorf

 Finanzhaushalt nach Investitionen Stadt Markdorf										
Nr.	Investitionsmaßnahmen Einzahlungs- und Auszahlungsarten	Gesamtang. z. Maßnahme -nachrichtl.-	Ermächtigungs- übertragungen aus Vorvorj.	Ansatz 2020	Ansatz 2021	Verpflichtungs- ermächtigungen Haushaltsjahr	Plan 2022	Plan 2023	Plan 2024	Finanzbedarf weitere Jahre -nachrichtl.-
Investition B-1110-001										
Erwerb bewegl. Vermögen Steuerung										
9	- Auszahlungen für den Erwerb von beweglichem Sachvermögen	-35.000,00	0,00	-5.000,00	-15.000,00	0,00	-5.000,00	-5.000,00	-5.000,00	0,00 0,00
13	= Summe der Auszahlungen aus Investitionstätigkeit (Summe Nr. 7 - 12)	-35.000,00	0,00	-5.000,00	-15.000,00	0,00	-5.000,00	-5.000,00	-5.000,00	0,00 0,00
14	= Saldo aus Investitionstätigkeit (Saldo Nr. 6 + 13)	-35.000,00	0,00	-5.000,00	-15.000,00	0,00	-5.000,00	-5.000,00	-5.000,00	0,00 0,00
16	= Gesamtkosten der Maßnahme (Summe Nr. 13 + 15)	-35.000,00	0,00	-5.000,00	-15.000,00	0,00	-5.000,00	-5.000,00	-5.000,00	0,00 0,00
Investition B-1120-001										
Erwerb bewegl. Vermögen Organisation und EDV										
9	- Auszahlungen für den Erwerb von beweglichem Sachvermögen	-66.500,00	0,00	-26.500,00	-10.000,00	0,00	-10.000,00	-10.000,00	-10.000,00	0,00 0,00
13	= Summe der Auszahlungen aus Investitionstätigkeit (Summe Nr. 7 - 12)	-66.500,00	0,00	-26.500,00	-10.000,00	0,00	-10.000,00	-10.000,00	-10.000,00	0,00 0,00
14	= Saldo aus Investitionstätigkeit (Saldo Nr. 6 + 13)	-66.500,00	0,00	-26.500,00	-10.000,00	0,00	-10.000,00	-10.000,00	-10.000,00	0,00 0,00


Investitionsprogramm 2021 der Stadt Markdorf

 Finanzhaushalt nach Investitionen Stadt Markdorf										
Nr.	Investitionsmaßnahmen Einzahlungs- und Auszahlungsarten	Gesamtang. z. Maßnahme -nachrichtl.-	Ermächtigungs- übertragungen aus Vorvorj.	Ansatz 2020	Ansatz 2021	Verpflichtungs- ermächtigungen Haushaltsjahr	Plan 2022	Plan 2023	Plan 2024	Finanzbedarf weitere Jahre -nachrichtl.-
16	= Gesamtkosten der Maßnahme (Summe Nr. 13 + 15)	-66.500,00	0,00	-26.500,00	-10.000,00	0,00	-10.000,00	-10.000,00	-10.000,00	0,00 0,00
Investition B-1121-002										
Erwerb bewegl. Vermögen Ausbildung										
9	- Auszahlungen für den Erwerb von beweglichem Sachvermögen	-7.500,00	0,00	-1.500,00	-1.500,00	0,00	-1.500,00	-1.500,00	-1.500,00	0,00 0,00
13	= Summe der Auszahlungen aus Investitionstätigkeit (Summe Nr. 7 - 12)	-7.500,00	0,00	-1.500,00	-1.500,00	0,00	-1.500,00	-1.500,00	-1.500,00	0,00 0,00
14	= Saldo aus Investitionstätigkeit (Saldo Nr. 6 + 13)	-7.500,00	0,00	-1.500,00	-1.500,00	0,00	-1.500,00	-1.500,00	-1.500,00	0,00 0,00
16	= Gesamtkosten der Maßnahme (Summe Nr. 13 + 15)	-7.500,00	0,00	-1.500,00	-1.500,00	0,00	-1.500,00	-1.500,00	-1.500,00	0,00 0,00
Investition B-1121-003										
Erwerb bewegl. Vermögen Hauptamt										
9	- Auszahlungen für den Erwerb von beweglichem Sachvermögen	-10.000,00	0,00	-2.000,00	-2.000,00	0,00	-2.000,00	-2.000,00	-2.000,00	0,00 0,00
13	= Summe der Auszahlungen aus Investitionstätigkeit (Summe Nr. 7 - 12)	-10.000,00	0,00	-2.000,00	-2.000,00	0,00	-2.000,00	-2.000,00	-2.000,00	0,00 0,00


Investitionsprogramm 2021 der Stadt Markdorf

 <b style="font-size: 1.2em;">Finanzhaushalt nach Investitionen <small>Stadt Markdorf</small>										
Nr.	Investitionsmaßnahmen Einzahlungs- und Auszahlungsarten	Gesamtang. z. Maßnahme -nachrichtl.-	Ermächtigungs- übertragungen aus Vorvorj.	Ansatz 2020	Ansatz 2021	Verpflichtungs- ermächtigungen Haushaltsjahr	Plan 2022	Plan 2023	Plan 2024	Finanzbedarf weitere Jahre -nachrichtl.-
14	= Saldo aus Investitionstätigkeit (Saldo Nr. 6 + 13)	-10.000,00	0,00	-2.000,00	-2.000,00	0,00	-2.000,00	-2.000,00	-2.000,00	0,00 0,00
16	= Gesamtkosten der Maßnahme (Summe Nr. 13 + 15)	-10.000,00	0,00	-2.000,00	-2.000,00	0,00	-2.000,00	-2.000,00	-2.000,00	0,00 0,00
Investition B-1122-001										
Erwerb bewegl. Vermögen Finanzverwaltung										
9	- Auszahlungen für den Erwerb von beweglichem Sachvermögen	-15.000,00	0,00	-3.000,00	-3.000,00	0,00	-3.000,00	-3.000,00	-3.000,00	0,00 0,00
13	= Summe der Auszahlungen aus Investitionstätigkeit (Summe Nr. 7 - 12)	-15.000,00	0,00	-3.000,00	-3.000,00	0,00	-3.000,00	-3.000,00	-3.000,00	0,00 0,00
14	= Saldo aus Investitionstätigkeit (Saldo Nr. 6 + 13)	-15.000,00	0,00	-3.000,00	-3.000,00	0,00	-3.000,00	-3.000,00	-3.000,00	0,00 0,00
16	= Gesamtkosten der Maßnahme (Summe Nr. 13 + 15)	-15.000,00	0,00	-3.000,00	-3.000,00	0,00	-3.000,00	-3.000,00	-3.000,00	0,00 0,00
Investition B-1122-002										
Erwerb bewegl. Vermögen Stadtkasse										
9	- Auszahlungen für den Erwerb von beweglichem Sachvermögen	-15.000,00	0,00	-3.000,00	-3.000,00	0,00	-3.000,00	-3.000,00	-3.000,00	0,00 0,00


Investitionsprogramm 2021 der Stadt Markdorf

 Finanzhaushalt nach Investitionen Stadt Markdorf										
Nr.	Investitionsmaßnahmen Einzahlungs- und Auszahlungsarten	Gesamtang. z. Maßnahme -nachrichtl.-	Ermächtigungs- übertragungen aus Vorvorj.	Ansatz 2020	Ansatz 2021	Verpflichtungs- ermächtigungen Haushaltsjahr	Plan 2022	Plan 2023	Plan 2024	Finanzbedarf weitere Jahre -nachrichtl.-
13	= Summe der Auszahlungen aus Investitionstätigkeit (Summe Nr. 7 - 12)	-15.000,00	0,00	-3.000,00	-3.000,00	0,00	-3.000,00	-3.000,00	-3.000,00	0,00 0,00
14	= Saldo aus Investitionstätigkeit (Saldo Nr. 6 + 13)	-15.000,00	0,00	-3.000,00	-3.000,00	0,00	-3.000,00	-3.000,00	-3.000,00	0,00 0,00
16	= Gesamtkosten der Maßnahme (Summe Nr. 13 + 15)	-15.000,00	0,00	-3.000,00	-3.000,00	0,00	-3.000,00	-3.000,00	-3.000,00	0,00 0,00
Investition B-1124-001										
Erwerb bewegl. Vermögen Rathaus										
9	- Auszahlungen für den Erwerb von beweglichem Sachvermögen	-200.000,00	0,00	0,00	0,00	0,00	-100.000,00	-100.000,00	0,00	0,00 0,00
13	= Summe der Auszahlungen aus Investitionstätigkeit (Summe Nr. 7 - 12)	-200.000,00	0,00	0,00	0,00	0,00	-100.000,00	-100.000,00	0,00	0,00 0,00
14	= Saldo aus Investitionstätigkeit (Saldo Nr. 6 + 13)	-200.000,00	0,00	0,00	0,00	0,00	-100.000,00	-100.000,00	0,00	0,00 0,00
16	= Gesamtkosten der Maßnahme (Summe Nr. 13 + 15)	-200.000,00	0,00	0,00	0,00	0,00	-100.000,00	-100.000,00	0,00	0,00 0,00
Investition B-1124-002										


Investitionsprogramm 2021 der Stadt Markdorf

 Finanzhaushalt nach Investitionen Stadt Markdorf										
Nr.	Investitionsmaßnahmen Einzahlungs- und Auszahlungsarten	Gesamtang. z. Maßnahme -nachrichtl.-	Ermächtigungs- übertragungen aus Vorvorj.	Ansatz 2020	Ansatz 2021	Verpflichtungs- ermächtigungen Haushaltsjahr	Plan 2022	Plan 2023	Plan 2024	Finanzbedarf weitere Jahre -nachrichtl.-
Erwerb bewegl. Vermögen Bauverwaltung										
9	- Auszahlungen für den Erwerb von beweglichem Sachvermögen	-25.000,00	0,00	-5.000,00	-5.000,00	0,00	-5.000,00	-5.000,00	-5.000,00	0,00 0,00
13	= Summe der Auszahlungen aus Investitionstätigkeit (Summe Nr. 7 - 12)	-25.000,00	0,00	-5.000,00	-5.000,00	0,00	-5.000,00	-5.000,00	-5.000,00	0,00 0,00
14	= Saldo aus Investitionstätigkeit (Saldo Nr. 6 + 13)	-25.000,00	0,00	-5.000,00	-5.000,00	0,00	-5.000,00	-5.000,00	-5.000,00	0,00 0,00
16	= Gesamtkosten der Maßnahme (Summe Nr. 13 + 15)	-25.000,00	0,00	-5.000,00	-5.000,00	0,00	-5.000,00	-5.000,00	-5.000,00	0,00 0,00
Investition B-1125-001										
Erwerb bewegl. Vermögen Stadtgärtnerei										
9	- Auszahlungen für den Erwerb von beweglichem Sachvermögen	-135.000,00	0,00	-40.000,00	-5.000,00	0,00	-80.000,00	-5.000,00	-5.000,00	0,00 0,00
13	= Summe der Auszahlungen aus Investitionstätigkeit (Summe Nr. 7 - 12)	-135.000,00	0,00	-40.000,00	-5.000,00	0,00	-80.000,00	-5.000,00	-5.000,00	0,00 0,00
14	= Saldo aus Investitionstätigkeit (Saldo Nr. 6 + 13)	-135.000,00	0,00	-40.000,00	-5.000,00	0,00	-80.000,00	-5.000,00	-5.000,00	0,00 0,00


Investitionsprogramm 2021 der Stadt Markdorf

 Finanzhaushalt nach Investitionen <small>Stadt Markdorf</small>										
Nr.	Investitionsmaßnahmen Einzahlungs- und Auszahlungsarten	Gesamtang. z. Maßnahme -nachrichtl.-	Ermächtigungs- übertragungen aus Vorvorj.	Ansatz 2020	Ansatz 2021	Verpflichtungs- ermächtigungen Haushaltsjahr	Plan 2022	Plan 2023	Plan 2024	Finanzbedarf weitere Jahre -nachrichtl.-
16	= Gesamtkosten der Maßnahme (Summe Nr. 13 + 15)	-135.000,00	0,00	-40.000,00	-5.000,00	0,00	-80.000,00	-5.000,00	-5.000,00	0,00 0,00
Investition B-1125-002										
Erwerb bewegl. Vermögen Bauhof										
9	- Auszahlungen für den Erwerb von beweglichem Sachvermögen	-609.000,00	0,00	-154.000,00	-15.000,00	0,00	-255.000,00	-90.000,00	-95.000,00	0,00 0,00
13	= Summe der Auszahlungen aus Investitionstätigkeit (Summe Nr. 7 - 12)	-609.000,00	0,00	-154.000,00	-15.000,00	0,00	-255.000,00	-90.000,00	-95.000,00	0,00 0,00
14	= Saldo aus Investitionstätigkeit (Saldo Nr. 6 + 13)	-609.000,00	0,00	-154.000,00	-15.000,00	0,00	-255.000,00	-90.000,00	-95.000,00	0,00 0,00
16	= Gesamtkosten der Maßnahme (Summe Nr. 13 + 15)	-609.000,00	0,00	-154.000,00	-15.000,00	0,00	-255.000,00	-90.000,00	-95.000,00	0,00 0,00
Investition B-1126-001										
Erwerb bewegl. Vermögen Zentrale Dienstleistungen										
3	+ Einzahlungen aus der Veräußerung von Sachvermögen	9.000,00	0,00	9.000,00	0,00	0,00	0,00	0,00	0,00	0,00 0,00
6	= Summe der Einzahlungen aus Investitionstätigkeit (Summe Nr. 1 - 5)	9.000,00	0,00	9.000,00	0,00	0,00	0,00	0,00	0,00	0,00 0,00


Investitionsprogramm 2021 der Stadt Markdorf

 Finanzhaushalt nach Investitionen Stadt Markdorf										
Nr.	Investitionsmaßnahmen Einzahlungs- und Auszahlungsarten	Gesamtang. z. Maßnahme -nachrichtl.-	Ermächtigungs- übertragungen aus Vorvorj.	Ansatz 2020	Ansatz 2021	Verpflichtungs- ermächtigungen Haushaltsjahr	Plan 2022	Plan 2023	Plan 2024	Finanzbedarf weitere Jahre -nachrichtl.-
9	- Auszahlungen für den Erwerb von beweglichem Sachvermögen	-97.500,00	0,00	-20.000,00	-17.500,00	0,00	-20.000,00	-20.000,00	-20.000,00	0,00 0,00
12	- Auszahlungen für den Erwerb von immateriellen Vermögensgegenständen	-22.500,00	0,00	0,00	-22.500,00	0,00	0,00	0,00	0,00	0,00 0,00
13	= Summe der Auszahlungen aus Investitionstätigkeit (Summe Nr. 7 - 12)	-120.000,00	0,00	-20.000,00	-40.000,00	0,00	-20.000,00	-20.000,00	-20.000,00	0,00 0,00
14	= Saldo aus Investitionstätigkeit (Saldo Nr. 6 + 13)	-111.000,00	0,00	-11.000,00	-40.000,00	0,00	-20.000,00	-20.000,00	-20.000,00	0,00 0,00
16	= Gesamtkosten der Maßnahme (Summe Nr. 13 + 15)	-120.000,00	0,00	-20.000,00	-40.000,00	0,00	-20.000,00	-20.000,00	-20.000,00	0,00 0,00
Investition B-1220-001										
Erwerb bewegl. Vermögen Ordnungsamt										
9	- Auszahlungen für den Erwerb von beweglichem Sachvermögen	-15.000,00	0,00	-3.000,00	-3.000,00	0,00	-3.000,00	-3.000,00	-3.000,00	0,00 0,00
13	= Summe der Auszahlungen aus Investitionstätigkeit (Summe Nr. 7 - 12)	-15.000,00	0,00	-3.000,00	-3.000,00	0,00	-3.000,00	-3.000,00	-3.000,00	0,00 0,00
14	= Saldo aus Investitionstätigkeit (Saldo Nr. 6 + 13)	-15.000,00	0,00	-3.000,00	-3.000,00	0,00	-3.000,00	-3.000,00	-3.000,00	0,00 0,00


Investitionsprogramm 2021 der Stadt Markdorf

 Finanzhaushalt nach Investitionen Stadt Markdorf										
Nr.	Investitionsmaßnahmen Einzahlungs- und Auszahlungsarten	Gesamtang. z. Maßnahme -nachrichtl.-	Ermächtigungs- übertragungen aus Vorvorj.	Ansatz 2020	Ansatz 2021	Verpflichtungs- ermächtigungen Haushaltsjahr	Plan 2022	Plan 2023	Plan 2024	Finanzbedarf weitere Jahre -nachrichtl.-
16	= Gesamtkosten der Maßnahme (Summe Nr. 13 + 15)	-15.000,00	0,00	-3.000,00	-3.000,00	0,00	-3.000,00	-3.000,00	-3.000,00	0,00 0,00
Investition B-1260-001										
Erwerb bewegl. Vermögen Feuerwehr Markdorf										
9	- Auszahlungen für den Erwerb von beweglichem Sachvermögen	-208.500,00	0,00	-168.500,00	-40.000,00	0,00	0,00	0,00	0,00	0,00 0,00
13	= Summe der Auszahlungen aus Investitionstätigkeit (Summe Nr. 7 - 12)	-208.500,00	0,00	-168.500,00	-40.000,00	0,00	0,00	0,00	0,00	0,00 0,00
14	= Saldo aus Investitionstätigkeit (Saldo Nr. 6 + 13)	-208.500,00	0,00	-168.500,00	-40.000,00	0,00	0,00	0,00	0,00	0,00 0,00
16	= Gesamtkosten der Maßnahme (Summe Nr. 13 + 15)	-208.500,00	0,00	-168.500,00	-40.000,00	0,00	0,00	0,00	0,00	0,00 0,00
Investition B-1260-004										
Erwerb Fahrzeuge Feuerwehr Markdorf										
9	- Auszahlungen für den Erwerb von beweglichem Sachvermögen	-272.000,00	0,00	0,00	-10.000,00	0,00	-190.000,00	-70.000,00	-2.000,00	0,00 0,00
13	= Summe der Auszahlungen aus Investitionstätigkeit (Summe Nr. 7 - 12)	-272.000,00	0,00	0,00	-10.000,00	0,00	-190.000,00	-70.000,00	-2.000,00	0,00 0,00


Investitionsprogramm 2021 der Stadt Markdorf

 Finanzhaushalt nach Investitionen <small>Stadt Markdorf</small>										
Nr.	Investitionsmaßnahmen Einzahlungs- und Auszahlungsarten	Gesamtang. z. Maßnahme -nachrichtl.-	Ermächtigungs- übertragungen aus Vorvorj.	Ansatz 2020	Ansatz 2021	Verpflichtungs- ermächtigungen Haushaltsjahr	Plan 2022	Plan 2023	Plan 2024	Finanzbedarf weitere Jahre -nachrichtl.-
14	= Saldo aus Investitionstätigkeit (Saldo Nr. 6 + 13)	-272.000,00	0,00	0,00	-10.000,00	0,00	-190.000,00	-70.000,00	-2.000,00	0,00 0,00
16	= Gesamtkosten der Maßnahme (Summe Nr. 13 + 15)	-272.000,00	0,00	0,00	-10.000,00	0,00	-190.000,00	-70.000,00	-2.000,00	0,00 0,00
Investition B-1260-005										
Erwerb Fahrzeuge Feuerwehr Riedheim										
9	- Auszahlungen für den Erwerb von beweglichem Sachvermögen	-290.000,00	0,00	0,00	-290.000,00	0,00	0,00	0,00	0,00	0,00 0,00
13	= Summe der Auszahlungen aus Investitionstätigkeit (Summe Nr. 7 - 12)	-290.000,00	0,00	0,00	-290.000,00	0,00	0,00	0,00	0,00	0,00 0,00
14	= Saldo aus Investitionstätigkeit (Saldo Nr. 6 + 13)	-290.000,00	0,00	0,00	-290.000,00	0,00	0,00	0,00	0,00	0,00 0,00
16	= Gesamtkosten der Maßnahme (Summe Nr. 13 + 15)	-290.000,00	0,00	0,00	-290.000,00	0,00	0,00	0,00	0,00	0,00 0,00
Investition B-1260-006										
Erwerb Fahrzeuge Feuerwehr Ittendorf										
9	- Auszahlungen für den Erwerb von beweglichem Sachvermögen	-290.000,00	0,00	0,00	-290.000,00	0,00	0,00	0,00	0,00	0,00 0,00

Investitionsprogramm 2021 der Stadt Markdorf

 Finanzhaushalt nach Investitionen Stadt Markdorf										
Nr.	Investitionsmaßnahmen Einzahlungs- und Auszahlungsarten	Gesamtang. z. Maßnahme -nachrichtl.-	Ermächtigungs- übertragungen aus Vorvorj.	Ansatz 2020	Ansatz 2021	Verpflichtungs- ermächtigungen Haushaltsjahr	Plan 2022	Plan 2023	Plan 2024	Finanzbedarf weitere Jahre -nachrichtl.-
13	= Summe der Auszahlungen aus Investitionstätigkeit (Summe Nr. 7 - 12)	-290.000,00	0,00	0,00	-290.000,00	0,00	0,00	0,00	0,00	0,00 0,00
14	= Saldo aus Investitionstätigkeit (Saldo Nr. 6 + 13)	-290.000,00	0,00	0,00	-290.000,00	0,00	0,00	0,00	0,00	0,00 0,00
16	= Gesamtkosten der Maßnahme (Summe Nr. 13 + 15)	-290.000,00	0,00	0,00	-290.000,00	0,00	0,00	0,00	0,00	0,00 0,00
Investition B-2110-001										
Erwerb bewegl. Vermögen Jakob-Gretser-Schule										
9	- Auszahlungen für den Erwerb von beweglichem Sachvermögen	-160.000,00	0,00	-50.000,00	-50.000,00	0,00	-20.000,00	-20.000,00	-20.000,00	0,00 0,00
13	= Summe der Auszahlungen aus Investitionstätigkeit (Summe Nr. 7 - 12)	-160.000,00	0,00	-50.000,00	-50.000,00	0,00	-20.000,00	-20.000,00	-20.000,00	0,00 0,00
14	= Saldo aus Investitionstätigkeit (Saldo Nr. 6 + 13)	-160.000,00	0,00	-50.000,00	-50.000,00	0,00	-20.000,00	-20.000,00	-20.000,00	0,00 0,00
16	= Gesamtkosten der Maßnahme (Summe Nr. 13 + 15)	-160.000,00	0,00	-50.000,00	-50.000,00	0,00	-20.000,00	-20.000,00	-20.000,00	0,00 0,00
Investition B-2110-002										


Investitionsprogramm 2021 der Stadt Markdorf

 Finanzhaushalt nach Investitionen Stadt Markdorf										
Nr.	Investitionsmaßnahmen Einzahlungs- und Auszahlungsarten	Gesamtang. z. Maßnahme -nachrichtl.-	Ermächtigungs- übertragungen aus Vorvorj.	Ansatz 2020	Ansatz 2021	Verpflichtungs- ermächtigungen Haushaltsjahr	Plan 2022	Plan 2023	Plan 2024	Finanzbedarf weitere Jahre -nachrichtl.-
Erwerb bewegl. Vermögen Ganztagesbetreuung JGS										
9	- Auszahlungen für den Erwerb von beweglichem Sachvermögen	-25.000,00	0,00	-5.000,00	-5.000,00	0,00	-5.000,00	-5.000,00	-5.000,00	0,00 0,00
13	= Summe der Auszahlungen aus Investitionstätigkeit (Summe Nr. 7 - 12)	-25.000,00	0,00	-5.000,00	-5.000,00	0,00	-5.000,00	-5.000,00	-5.000,00	0,00 0,00
14	= Saldo aus Investitionstätigkeit (Saldo Nr. 6 + 13)	-25.000,00	0,00	-5.000,00	-5.000,00	0,00	-5.000,00	-5.000,00	-5.000,00	0,00 0,00
16	= Gesamtkosten der Maßnahme (Summe Nr. 13 + 15)	-25.000,00	0,00	-5.000,00	-5.000,00	0,00	-5.000,00	-5.000,00	-5.000,00	0,00 0,00
Investition B-2110-003										
Erwerb bewegl. Vermögen Grundschule Leimbach										
9	- Auszahlungen für den Erwerb von beweglichem Sachvermögen	-75.000,00	0,00	-20.000,00	-25.000,00	0,00	-10.000,00	-10.000,00	-10.000,00	0,00 0,00
13	= Summe der Auszahlungen aus Investitionstätigkeit (Summe Nr. 7 - 12)	-75.000,00	0,00	-20.000,00	-25.000,00	0,00	-10.000,00	-10.000,00	-10.000,00	0,00 0,00
14	= Saldo aus Investitionstätigkeit (Saldo Nr. 6 + 13)	-75.000,00	0,00	-20.000,00	-25.000,00	0,00	-10.000,00	-10.000,00	-10.000,00	0,00 0,00

Investitionsprogramm 2021 der Stadt Markdorf

Finanzhaushalt nach Investitionen Stadt Markdorf										
Nr.	Investitionsmaßnahmen Einzahlungs- und Auszahlungsarten	Gesamtang. z. Maßnahme -nachrichtl.-	Ermächtigungs- übertragungen aus Vorvorj.	Ansatz 2020	Ansatz 2021	Verpflichtungs- ermächtigungen Haushaltsjahr	Plan 2022	Plan 2023	Plan 2024	Finanzbedarf weitere Jahre -nachrichtl.-
16	= Gesamtkosten der Maßnahme (Summe Nr. 13 + 15)	-75.000,00	0,00	-20.000,00	-25.000,00	0,00	-10.000,00	-10.000,00	-10.000,00	0,00 0,00
Investition B-2110-004										
Erwerb bewegl. Vermögen Grundschülerbetr. Leimbach										
9	- Auszahlungen für den Erwerb von beweglichem Sachvermögen	-12.500,00	0,00	-2.500,00	-2.500,00	0,00	-2.500,00	-2.500,00	-2.500,00	0,00 0,00
13	= Summe der Auszahlungen aus Investitionstätigkeit (Summe Nr. 7 - 12)	-12.500,00	0,00	-2.500,00	-2.500,00	0,00	-2.500,00	-2.500,00	-2.500,00	0,00 0,00
14	= Saldo aus Investitionstätigkeit (Saldo Nr. 6 + 13)	-12.500,00	0,00	-2.500,00	-2.500,00	0,00	-2.500,00	-2.500,00	-2.500,00	0,00 0,00
16	= Gesamtkosten der Maßnahme (Summe Nr. 13 + 15)	-12.500,00	0,00	-2.500,00	-2.500,00	0,00	-2.500,00	-2.500,00	-2.500,00	0,00 0,00
Investition B-2520-001										
Erwerb bewegl. Vermögen Kunstgegenstände										
9	- Auszahlungen für den Erwerb von beweglichem Sachvermögen	-37.500,00	0,00	-7.500,00	-7.500,00	0,00	-7.500,00	-7.500,00	-7.500,00	0,00 0,00
13	= Summe der Auszahlungen aus Investitionstätigkeit (Summe Nr. 7 - 12)	-37.500,00	0,00	-7.500,00	-7.500,00	0,00	-7.500,00	-7.500,00	-7.500,00	0,00 0,00


Investitionsprogramm 2021 der Stadt Markdorf

 Finanzhaushalt nach Investitionen <small>Stadt Markdorf</small>										
Nr.	Investitionsmaßnahmen Einzahlungs- und Auszahlungsarten	Gesamtang. z. Maßnahme -nachrichtl.-	Ermächtigungs- übertragungen aus Vorvorj.	Ansatz 2020	Ansatz 2021	Verpflichtungs- ermächtigungen Haushaltsjahr	Plan 2022	Plan 2023	Plan 2024	Finanzbedarf weitere Jahre -nachrichtl.-
14	= Saldo aus Investitionstätigkeit (Saldo Nr. 6 + 13)	-37.500,00	0,00	-7.500,00	-7.500,00	0,00	-7.500,00	-7.500,00	-7.500,00	0,00 0,00
16	= Gesamtkosten der Maßnahme (Summe Nr. 13 + 15)	-37.500,00	0,00	-7.500,00	-7.500,00	0,00	-7.500,00	-7.500,00	-7.500,00	0,00 0,00
Investition B-2521-001										
Erwerb bewegl. Vermögen Stadtarchiv										
9	- Auszahlungen für den Erwerb von beweglichem Sachvermögen	-7.000,00	0,00	-3.000,00	-1.000,00	0,00	-1.000,00	-1.000,00	-1.000,00	0,00 0,00
13	= Summe der Auszahlungen aus Investitionstätigkeit (Summe Nr. 7 - 12)	-7.000,00	0,00	-3.000,00	-1.000,00	0,00	-1.000,00	-1.000,00	-1.000,00	0,00 0,00
14	= Saldo aus Investitionstätigkeit (Saldo Nr. 6 + 13)	-7.000,00	0,00	-3.000,00	-1.000,00	0,00	-1.000,00	-1.000,00	-1.000,00	0,00 0,00
16	= Gesamtkosten der Maßnahme (Summe Nr. 13 + 15)	-7.000,00	0,00	-3.000,00	-1.000,00	0,00	-1.000,00	-1.000,00	-1.000,00	0,00 0,00
Investition B-3140-001										
Erwerb bewegl. Vermögen Soziale Einrichtung										
9	- Auszahlungen für den Erwerb von beweglichem Sachvermögen	-10.000,00	0,00	-2.000,00	-2.000,00	0,00	-2.000,00	-2.000,00	-2.000,00	0,00 0,00


Investitionsprogramm 2021 der Stadt Markdorf

Finanzhaushalt nach Investitionen <small>Stadt Markdorf</small>										
Nr.	Investitionsmaßnahmen Einzahlungs- und Auszahlungsarten	Gesamtang. z. Maßnahme -nachrichtl.-	Ermächtigungs- übertragungen aus Vorvorj.	Ansatz 2020	Ansatz 2021	Verpflichtungs- ermächtigungen Haushaltsjahr	Plan 2022	Plan 2023	Plan 2024	Finanzbedarf weitere Jahre -nachrichtl.-
13	= Summe der Auszahlungen aus Investitionstätigkeit (Summe Nr. 7 - 12)	-10.000,00	0,00	-2.000,00	-2.000,00	0,00	-2.000,00	-2.000,00	-2.000,00	0,00 0,00
14	= Saldo aus Investitionstätigkeit (Saldo Nr. 6 + 13)	-10.000,00	0,00	-2.000,00	-2.000,00	0,00	-2.000,00	-2.000,00	-2.000,00	0,00 0,00
16	= Gesamtkosten der Maßnahme (Summe Nr. 13 + 15)	-10.000,00	0,00	-2.000,00	-2.000,00	0,00	-2.000,00	-2.000,00	-2.000,00	0,00 0,00
Investition B-3140-002										
Erwerb bewegl. Vermögen Flüchtlingsunterkünfte										
9	- Auszahlungen für den Erwerb von beweglichem Sachvermögen	-16.000,00	0,00	-4.000,00	-3.000,00	0,00	-3.000,00	-3.000,00	-3.000,00	0,00 0,00
13	= Summe der Auszahlungen aus Investitionstätigkeit (Summe Nr. 7 - 12)	-16.000,00	0,00	-4.000,00	-3.000,00	0,00	-3.000,00	-3.000,00	-3.000,00	0,00 0,00
14	= Saldo aus Investitionstätigkeit (Saldo Nr. 6 + 13)	-16.000,00	0,00	-4.000,00	-3.000,00	0,00	-3.000,00	-3.000,00	-3.000,00	0,00 0,00
16	= Gesamtkosten der Maßnahme (Summe Nr. 13 + 15)	-16.000,00	0,00	-4.000,00	-3.000,00	0,00	-3.000,00	-3.000,00	-3.000,00	0,00 0,00
Investition B-3620-001										


Investitionsprogramm 2021 der Stadt Markdorf

 Finanzhaushalt nach Investitionen Stadt Markdorf										
Nr.	Investitionsmaßnahmen Einzahlungs- und Auszahlungsarten	Gesamtang. z. Maßnahme -nachrichtl.-	Ermächtigungs- übertragungen aus Vorvorj.	Ansatz 2020	Ansatz 2021	Verpflichtungs- ermächtigungen Haushaltsjahr	Plan 2022	Plan 2023	Plan 2024	Finanzbedarf weitere Jahre -nachrichtl.-
Erwerb beweg. Vermögen Einrichtung Jugendarbeit										
9	- Auszahlungen für den Erwerb von beweglichem Sachvermögen	-11.000,00	0,00	-2.000,00	-3.000,00	0,00	-2.000,00	-2.000,00	-2.000,00	0,00 0,00
13	= Summe der Auszahlungen aus Investitionstätigkeit (Summe Nr. 7 - 12)	-11.000,00	0,00	-2.000,00	-3.000,00	0,00	-2.000,00	-2.000,00	-2.000,00	0,00 0,00
14	= Saldo aus Investitionstätigkeit (Saldo Nr. 6 + 13)	-11.000,00	0,00	-2.000,00	-3.000,00	0,00	-2.000,00	-2.000,00	-2.000,00	0,00 0,00
16	= Gesamtkosten der Maßnahme (Summe Nr. 13 + 15)	-11.000,00	0,00	-2.000,00	-3.000,00	0,00	-2.000,00	-2.000,00	-2.000,00	0,00 0,00
Investition B-3650-001										
Erwerb bewegl. Vermögen Kiga St. Elisabeth										
9	- Auszahlungen für den Erwerb von beweglichem Sachvermögen	-174.000,00	0,00	-6.000,00	-150.000,00	0,00	-6.000,00	-6.000,00	-6.000,00	0,00 0,00
13	= Summe der Auszahlungen aus Investitionstätigkeit (Summe Nr. 7 - 12)	-174.000,00	0,00	-6.000,00	-150.000,00	0,00	-6.000,00	-6.000,00	-6.000,00	0,00 0,00
14	= Saldo aus Investitionstätigkeit (Saldo Nr. 6 + 13)	-174.000,00	0,00	-6.000,00	-150.000,00	0,00	-6.000,00	-6.000,00	-6.000,00	0,00 0,00


Investitionsprogramm 2021 der Stadt Markdorf

 Finanzhaushalt nach Investitionen Stadt Markdorf										
Nr.	Investitionsmaßnahmen Einzahlungs- und Auszahlungsarten	Gesamtang. z. Maßnahme -nachrichtl.-	Ermächtigungs- übertragungen aus Vorvorj.	Ansatz 2020	Ansatz 2021	Verpflichtungs- ermächtigungen Haushaltsjahr	Plan 2022	Plan 2023	Plan 2024	Finanzbedarf weitere Jahre -nachrichtl.-
16	= Gesamtkosten der Maßnahme (Summe Nr. 13 + 15)	-174.000,00	0,00	-6.000,00	-150.000,00	0,00	-6.000,00	-6.000,00	-6.000,00	0,00 0,00
Investition B-3650-002										
Erwerb bewegl. Vermögen Kiga Pestalozzi										
9	- Auszahlungen für den Erwerb von beweglichem Sachvermögen	-36.000,00	0,00	-7.500,00	-6.000,00	0,00	-7.500,00	-7.500,00	-7.500,00	0,00 0,00
13	= Summe der Auszahlungen aus Investitionstätigkeit (Summe Nr. 7 - 12)	-36.000,00	0,00	-7.500,00	-6.000,00	0,00	-7.500,00	-7.500,00	-7.500,00	0,00 0,00
14	= Saldo aus Investitionstätigkeit (Saldo Nr. 6 + 13)	-36.000,00	0,00	-7.500,00	-6.000,00	0,00	-7.500,00	-7.500,00	-7.500,00	0,00 0,00
16	= Gesamtkosten der Maßnahme (Summe Nr. 13 + 15)	-36.000,00	0,00	-7.500,00	-6.000,00	0,00	-7.500,00	-7.500,00	-7.500,00	0,00 0,00
Investition B-3650-003										
Erwerb bewegl. Vermögen Kiga St. Josef										
9	- Auszahlungen für den Erwerb von beweglichem Sachvermögen	-24.500,00	0,00	-4.500,00	-5.000,00	0,00	-5.000,00	-5.000,00	-5.000,00	0,00 0,00
13	= Summe der Auszahlungen aus Investitionstätigkeit (Summe Nr. 7 - 12)	-24.500,00	0,00	-4.500,00	-5.000,00	0,00	-5.000,00	-5.000,00	-5.000,00	0,00 0,00


Investitionsprogramm 2021 der Stadt Markdorf

 Finanzhaushalt nach Investitionen <small>Stadt Markdorf</small>										
Nr.	Investitionsmaßnahmen Einzahlungs- und Auszahlungsarten	Gesamtang. z. Maßnahme -nachrichtl.-	Ermächtigungs- übertragungen aus Vorvorj.	Ansatz 2020	Ansatz 2021	Verpflichtungs- ermächtigungen Haushaltsjahr	Plan 2022	Plan 2023	Plan 2024	Finanzbedarf weitere Jahre -nachrichtl.-
14	= Saldo aus Investitionstätigkeit (Saldo Nr. 6 + 13)	-24.500,00	0,00	-4.500,00	-5.000,00	0,00	-5.000,00	-5.000,00	-5.000,00	0,00 0,00
16	= Gesamtkosten der Maßnahme (Summe Nr. 13 + 15)	-24.500,00	0,00	-4.500,00	-5.000,00	0,00	-5.000,00	-5.000,00	-5.000,00	0,00 0,00
Investition B-3650-004										
Erwerb bewegl. Vermögen Kiga St. Martin										
9	- Auszahlungen für den Erwerb von beweglichem Sachvermögen	-23.000,00	0,00	-8.000,00	-3.000,00	0,00	-4.000,00	-4.000,00	-4.000,00	0,00 0,00
13	= Summe der Auszahlungen aus Investitionstätigkeit (Summe Nr. 7 - 12)	-23.000,00	0,00	-8.000,00	-3.000,00	0,00	-4.000,00	-4.000,00	-4.000,00	0,00 0,00
14	= Saldo aus Investitionstätigkeit (Saldo Nr. 6 + 13)	-23.000,00	0,00	-8.000,00	-3.000,00	0,00	-4.000,00	-4.000,00	-4.000,00	0,00 0,00
16	= Gesamtkosten der Maßnahme (Summe Nr. 13 + 15)	-23.000,00	0,00	-8.000,00	-3.000,00	0,00	-4.000,00	-4.000,00	-4.000,00	0,00 0,00
Investition B-3650-005										
Erwerb bewegl. Vermögen Kiga Altes Schulhaus										
9	- Auszahlungen für den Erwerb von beweglichem Sachvermögen	-24.500,00	0,00	-4.500,00	-5.000,00	0,00	-5.000,00	-5.000,00	-5.000,00	0,00 0,00


Investitionsprogramm 2021 der Stadt Markdorf

 Finanzhaushalt nach Investitionen Stadt Markdorf										
Nr.	Investitionsmaßnahmen Einzahlungs- und Auszahlungsarten	Gesamtang. z. Maßnahme -nachrichtl.-	Ermächtigungs- übertragungen aus Vorvorj.	Ansatz 2020	Ansatz 2021	Verpflichtungs- ermächtigungen Haushaltsjahr	Plan 2022	Plan 2023	Plan 2024	Finanzbedarf weitere Jahre -nachrichtl.-
13	= Summe der Auszahlungen aus Investitionstätigkeit (Summe Nr. 7 - 12)	-24.500,00	0,00	-4.500,00	-5.000,00	0,00	-5.000,00	-5.000,00	-5.000,00	0,00 0,00
14	= Saldo aus Investitionstätigkeit (Saldo Nr. 6 + 13)	-24.500,00	0,00	-4.500,00	-5.000,00	0,00	-5.000,00	-5.000,00	-5.000,00	0,00 0,00
16	= Gesamtkosten der Maßnahme (Summe Nr. 13 + 15)	-24.500,00	0,00	-4.500,00	-5.000,00	0,00	-5.000,00	-5.000,00	-5.000,00	0,00 0,00
Investition B-3650-006										
Erwerb bewegl. Vermögen Kiga Hepbach										
9	- Auszahlungen für den Erwerb von beweglichem Sachvermögen	-18.000,00	0,00	-6.000,00	-3.000,00	0,00	-3.000,00	-3.000,00	-3.000,00	0,00 0,00
13	= Summe der Auszahlungen aus Investitionstätigkeit (Summe Nr. 7 - 12)	-18.000,00	0,00	-6.000,00	-3.000,00	0,00	-3.000,00	-3.000,00	-3.000,00	0,00 0,00
14	= Saldo aus Investitionstätigkeit (Saldo Nr. 6 + 13)	-18.000,00	0,00	-6.000,00	-3.000,00	0,00	-3.000,00	-3.000,00	-3.000,00	0,00 0,00
16	= Gesamtkosten der Maßnahme (Summe Nr. 13 + 15)	-18.000,00	0,00	-6.000,00	-3.000,00	0,00	-3.000,00	-3.000,00	-3.000,00	0,00 0,00
Investition B-3650-007										


Investitionsprogramm 2021 der Stadt Markdorf

 Finanzhaushalt nach Investitionen Stadt Markdorf										
Nr.	Investitionsmaßnahmen Einzahlungs- und Auszahlungsarten	Gesamtang. z. Maßnahme -nachrichtl.-	Ermächtigungs- übertragungen aus Vorvorj.	Ansatz 2020	Ansatz 2021	Verpflichtungs- ermächtigungen Haushaltsjahr	Plan 2022	Plan 2023	Plan 2024	Finanzbedarf weitere Jahre -nachrichtl.-
Erwerb bewegl. Vermögen Kiga Storchennest										
9	- Auszahlungen für den Erwerb von beweglichem Sachvermögen	-168.000,00	0,00	-100.000,00	-50.000,00	0,00	-6.000,00	-6.000,00	-6.000,00	0,00 0,00
13	= Summe der Auszahlungen aus Investitionstätigkeit (Summe Nr. 7 - 12)	-168.000,00	0,00	-100.000,00	-50.000,00	0,00	-6.000,00	-6.000,00	-6.000,00	0,00 0,00
14	= Saldo aus Investitionstätigkeit (Saldo Nr. 6 + 13)	-168.000,00	0,00	-100.000,00	-50.000,00	0,00	-6.000,00	-6.000,00	-6.000,00	0,00 0,00
16	= Gesamtkosten der Maßnahme (Summe Nr. 13 + 15)	-168.000,00	0,00	-100.000,00	-50.000,00	0,00	-6.000,00	-6.000,00	-6.000,00	0,00 0,00
Investition B-3650-008										
Erwerb bewegl. Vermögen Kleinkind St. Martin										
9	- Auszahlungen für den Erwerb von beweglichem Sachvermögen	-9.000,00	0,00	-1.500,00	-1.500,00	0,00	-2.000,00	-2.000,00	-2.000,00	0,00 0,00
13	= Summe der Auszahlungen aus Investitionstätigkeit (Summe Nr. 7 - 12)	-9.000,00	0,00	-1.500,00	-1.500,00	0,00	-2.000,00	-2.000,00	-2.000,00	0,00 0,00
14	= Saldo aus Investitionstätigkeit (Saldo Nr. 6 + 13)	-9.000,00	0,00	-1.500,00	-1.500,00	0,00	-2.000,00	-2.000,00	-2.000,00	0,00 0,00

Investitionsprogramm 2021 der Stadt Markdorf

 <b style="font-size: 1.2em;">Finanzhaushalt nach Investitionen <small>Stadt Markdorf</small>										
Nr.	Investitionsmaßnahmen Einzahlungs- und Auszahlungsarten	Gesamtang. z. Maßnahme -nachrichtl.-	Ermächtigungs- übertragungen aus Vorvorj.	Ansatz 2020	Ansatz 2021	Verpflichtungs- ermächtigungen Haushaltsjahr	Plan 2022	Plan 2023	Plan 2024	Finanzbedarf weitere Jahre -nachrichtl.-
16	= Gesamtkosten der Maßnahme (Summe Nr. 13 + 15)	-9.000,00	0,00	-1.500,00	-1.500,00	0,00	-2.000,00	-2.000,00	-2.000,00	0,00 0,00
Investition B-3650-009										
Erwerb bewegl. Vermögen Kleinkind Pestalozzi										
9	- Auszahlungen für den Erwerb von beweglichem Sachvermögen	-9.000,00	0,00	-1.500,00	-1.500,00	0,00	-2.000,00	-2.000,00	-2.000,00	0,00 0,00
13	= Summe der Auszahlungen aus Investitionstätigkeit (Summe Nr. 7 - 12)	-9.000,00	0,00	-1.500,00	-1.500,00	0,00	-2.000,00	-2.000,00	-2.000,00	0,00 0,00
14	= Saldo aus Investitionstätigkeit (Saldo Nr. 6 + 13)	-9.000,00	0,00	-1.500,00	-1.500,00	0,00	-2.000,00	-2.000,00	-2.000,00	0,00 0,00
16	= Gesamtkosten der Maßnahme (Summe Nr. 13 + 15)	-9.000,00	0,00	-1.500,00	-1.500,00	0,00	-2.000,00	-2.000,00	-2.000,00	0,00 0,00
Investition B-3650-010										
Erwerb bewegl. Vermögen Kleinkind Altes Schulhaus										
9	- Auszahlungen für den Erwerb von beweglichem Sachvermögen	-9.000,00	0,00	-1.500,00	-1.500,00	0,00	-2.000,00	-2.000,00	-2.000,00	0,00 0,00
13	= Summe der Auszahlungen aus Investitionstätigkeit (Summe Nr. 7 - 12)	-9.000,00	0,00	-1.500,00	-1.500,00	0,00	-2.000,00	-2.000,00	-2.000,00	0,00 0,00


Investitionsprogramm 2021 der Stadt Markdorf

 <b style="font-size: 1.2em;">Finanzhaushalt nach Investitionen <small>Stadt Markdorf</small>										
Nr.	Investitionsmaßnahmen Einzahlungs- und Auszahlungsarten	Gesamtang. z. Maßnahme -nachrichtl.-	Ermächtigungs- übertragungen aus Vorvorj.	Ansatz 2020	Ansatz 2021	Verpflichtungs- ermächtigungen Haushaltsjahr	Plan 2022	Plan 2023	Plan 2024	Finanzbedarf weitere Jahre -nachrichtl.-
14	= Saldo aus Investitionstätigkeit (Saldo Nr. 6 + 13)	-9.000,00	0,00	-1.500,00	-1.500,00	0,00	-2.000,00	-2.000,00	-2.000,00	0,00 0,00
16	= Gesamtkosten der Maßnahme (Summe Nr. 13 + 15)	-9.000,00	0,00	-1.500,00	-1.500,00	0,00	-2.000,00	-2.000,00	-2.000,00	0,00 0,00
Investition B-3650-011										
Erwerb bewegl. Vermögen Kleinkind Hepbach										
9	- Auszahlungen für den Erwerb von beweglichem Sachvermögen	-9.000,00	0,00	-1.500,00	-1.500,00	0,00	-2.000,00	-2.000,00	-2.000,00	0,00 0,00
13	= Summe der Auszahlungen aus Investitionstätigkeit (Summe Nr. 7 - 12)	-9.000,00	0,00	-1.500,00	-1.500,00	0,00	-2.000,00	-2.000,00	-2.000,00	0,00 0,00
14	= Saldo aus Investitionstätigkeit (Saldo Nr. 6 + 13)	-9.000,00	0,00	-1.500,00	-1.500,00	0,00	-2.000,00	-2.000,00	-2.000,00	0,00 0,00
16	= Gesamtkosten der Maßnahme (Summe Nr. 13 + 15)	-9.000,00	0,00	-1.500,00	-1.500,00	0,00	-2.000,00	-2.000,00	-2.000,00	0,00 0,00
Investition B-3650-012										
Erwerb bewegl. Vermögen Kleinkind St. Josef										
9	- Auszahlungen für den Erwerb von beweglichem Sachvermögen	-9.000,00	0,00	-1.500,00	-1.500,00	0,00	-2.000,00	-2.000,00	-2.000,00	0,00 0,00


Investitionsprogramm 2021 der Stadt Markdorf

Nr.	Investitionsmaßnahmen Einzahlungs- und Auszahlungsarten	Gesamtang. z. Maßnahme -nachrichtl.-	Ermächtigungs- übertragungen aus Vorvorj.	Ansatz 2020	Ansatz 2021	Verpflichtungs- ermächtigungen Haushaltsjahr	Plan 2022	Plan 2023	Plan 2024	Finanzbedarf weitere Jahre -nachrichtl.-
13	= Summe der Auszahlungen aus Investitionstätigkeit (Summe Nr. 7 - 12)	-9.000,00	0,00	-1.500,00	-1.500,00	0,00	-2.000,00	-2.000,00	-2.000,00	0,00 0,00
14	= Saldo aus Investitionstätigkeit (Saldo Nr. 6 + 13)	-9.000,00	0,00	-1.500,00	-1.500,00	0,00	-2.000,00	-2.000,00	-2.000,00	0,00 0,00
16	= Gesamtkosten der Maßnahme (Summe Nr. 13 + 15)	-9.000,00	0,00	-1.500,00	-1.500,00	0,00	-2.000,00	-2.000,00	-2.000,00	0,00 0,00
Investition B-3650-013										
Erwerb bewegl. Vermögen Kleinkind Standort Leimbac										
9	- Auszahlungen für den Erwerb von beweglichem Sachvermögen	-5.500,00	0,00	-4.000,00	-1.500,00	0,00	0,00	0,00	0,00	0,00 0,00
13	= Summe der Auszahlungen aus Investitionstätigkeit (Summe Nr. 7 - 12)	-5.500,00	0,00	-4.000,00	-1.500,00	0,00	0,00	0,00	0,00	0,00 0,00
14	= Saldo aus Investitionstätigkeit (Saldo Nr. 6 + 13)	-5.500,00	0,00	-4.000,00	-1.500,00	0,00	0,00	0,00	0,00	0,00 0,00
16	= Gesamtkosten der Maßnahme (Summe Nr. 13 + 15)	-5.500,00	0,00	-4.000,00	-1.500,00	0,00	0,00	0,00	0,00	0,00 0,00
Investition B-3650-014										


Investitionsprogramm 2021 der Stadt Markdorf

 Finanzhaushalt nach Investitionen Stadt Markdorf										
Nr.	Investitionsmaßnahmen Einzahlungs- und Auszahlungsarten	Gesamtang. z. Maßnahme -nachrichtl.-	Ermächtigungs- übertragungen aus Vorvorj.	Ansatz 2020	Ansatz 2021	Verpflichtungs- ermächtigungen Haushaltsjahr	Plan 2022	Plan 2023	Plan 2024	Finanzbedarf weitere Jahre -nachrichtl.-
Erwerb bewegl. Vermögen Waldkindergarten										
9	- Auszahlungen für den Erwerb von beweglichem Sachvermögen	-106.000,00	0,00	-1.500,00	-100.000,00	0,00	-1.500,00	-1.500,00	-1.500,00	0,00 0,00
13	= Summe der Auszahlungen aus Investitionstätigkeit (Summe Nr. 7 - 12)	-106.000,00	0,00	-1.500,00	-100.000,00	0,00	-1.500,00	-1.500,00	-1.500,00	0,00 0,00
14	= Saldo aus Investitionstätigkeit (Saldo Nr. 6 + 13)	-106.000,00	0,00	-1.500,00	-100.000,00	0,00	-1.500,00	-1.500,00	-1.500,00	0,00 0,00
16	= Gesamtkosten der Maßnahme (Summe Nr. 13 + 15)	-106.000,00	0,00	-1.500,00	-100.000,00	0,00	-1.500,00	-1.500,00	-1.500,00	0,00 0,00
Investition B-3650-015										
Erwerb bewegl. Vermögen Kleinkind Storchennest										
9	- Auszahlungen für den Erwerb von beweglichem Sachvermögen	-8.000,00	0,00	0,00	-2.000,00	0,00	-2.000,00	-2.000,00	-2.000,00	0,00 0,00
13	= Summe der Auszahlungen aus Investitionstätigkeit (Summe Nr. 7 - 12)	-8.000,00	0,00	0,00	-2.000,00	0,00	-2.000,00	-2.000,00	-2.000,00	0,00 0,00
14	= Saldo aus Investitionstätigkeit (Saldo Nr. 6 + 13)	-8.000,00	0,00	0,00	-2.000,00	0,00	-2.000,00	-2.000,00	-2.000,00	0,00 0,00

Investitionsprogramm 2021 der Stadt Markdorf

 Finanzhaushalt nach Investitionen Stadt Markdorf										
Nr.	Investitionsmaßnahmen Einzahlungs- und Auszahlungsarten	Gesamtang. z. Maßnahme -nachrichtl.-	Ermächtigungs- übertragungen aus Vorvorj.	Ansatz 2020	Ansatz 2021	Verpflichtungs- ermächtigungen Haushaltsjahr	Plan 2022	Plan 2023	Plan 2024	Finanzbedarf weitere Jahre -nachrichtl.-
16	= Gesamtkosten der Maßnahme (Summe Nr. 13 + 15)	-8.000,00	0,00	0,00	-2.000,00	0,00	-2.000,00	-2.000,00	-2.000,00	0,00 0,00
Investition B-5210-001										
Erwerb bewegliches Vermögen Bauordnung										
12	- Auszahlungen für den Erwerb von immateriellen Vermögensgegenständen	-6.000,00	0,00	0,00	-6.000,00	0,00	0,00	0,00	0,00	0,00 0,00
13	= Summe der Auszahlungen aus Investitionstätigkeit (Summe Nr. 7 - 12)	-6.000,00	0,00	0,00	-6.000,00	0,00	0,00	0,00	0,00	0,00 0,00
14	= Saldo aus Investitionstätigkeit (Saldo Nr. 6 + 13)	-6.000,00	0,00	0,00	-6.000,00	0,00	0,00	0,00	0,00	0,00 0,00
16	= Gesamtkosten der Maßnahme (Summe Nr. 13 + 15)	-6.000,00	0,00	0,00	-6.000,00	0,00	0,00	0,00	0,00	0,00 0,00
Investition B-5450-001										
Erwerb bewegl. Vermögen Straßenreinigung										
9	- Auszahlungen für den Erwerb von beweglichem Sachvermögen	-14.000,00	0,00	-10.000,00	-1.000,00	0,00	-1.000,00	-1.000,00	-1.000,00	0,00 0,00
13	= Summe der Auszahlungen aus Investitionstätigkeit (Summe Nr. 7 - 12)	-14.000,00	0,00	-10.000,00	-1.000,00	0,00	-1.000,00	-1.000,00	-1.000,00	0,00 0,00


Investitionsprogramm 2021 der Stadt Markdorf

 Finanzhaushalt nach Investitionen Stadt Markdorf										
Nr.	Investitionsmaßnahmen Einzahlungs- und Auszahlungsarten	Gesamtang. z. Maßnahme -nachrichtl.-	Ermächtigungs- übertragungen aus Vorvorj.	Ansatz 2020	Ansatz 2021	Verpflichtungs- ermächtigungen Haushaltsjahr	Plan 2022	Plan 2023	Plan 2024	Finanzbedarf weitere Jahre -nachrichtl.-
14	= Saldo aus Investitionstätigkeit (Saldo Nr. 6 + 13)	-14.000,00	0,00	-10.000,00	-1.000,00	0,00	-1.000,00	-1.000,00	-1.000,00	0,00 0,00
16	= Gesamtkosten der Maßnahme (Summe Nr. 13 + 15)	-14.000,00	0,00	-10.000,00	-1.000,00	0,00	-1.000,00	-1.000,00	-1.000,00	0,00 0,00
Investition B-5510-002										
Erwerb bewegl. Vermögen Stadtmöbelierung										
9	- Auszahlungen für den Erwerb von beweglichem Sachvermögen	-130.000,00	0,00	-40.000,00	-30.000,00	0,00	-20.000,00	-20.000,00	-20.000,00	0,00 0,00
13	= Summe der Auszahlungen aus Investitionstätigkeit (Summe Nr. 7 - 12)	-130.000,00	0,00	-40.000,00	-30.000,00	0,00	-20.000,00	-20.000,00	-20.000,00	0,00 0,00
14	= Saldo aus Investitionstätigkeit (Saldo Nr. 6 + 13)	-130.000,00	0,00	-40.000,00	-30.000,00	0,00	-20.000,00	-20.000,00	-20.000,00	0,00 0,00
16	= Gesamtkosten der Maßnahme (Summe Nr. 13 + 15)	-130.000,00	0,00	-40.000,00	-30.000,00	0,00	-20.000,00	-20.000,00	-20.000,00	0,00 0,00
Investition B-5530-001										
Erwerb bewegl. Vermögen Bestattungswesen										
9	- Auszahlungen für den Erwerb von beweglichem Sachvermögen	-5.000,00	0,00	-1.000,00	-1.000,00	0,00	-1.000,00	-1.000,00	-1.000,00	0,00 0,00


Investitionsprogramm 2021 der Stadt Markdorf

Finanzhaushalt nach Investitionen <small>Stadt Markdorf</small>										
Nr.	Investitionsmaßnahmen Einzahlungs- und Auszahlungsarten	Gesamtang. z. Maßnahme -nachrichtl.-	Ermächtigungs- übertragungen aus Vorvorj.	Ansatz 2020	Ansatz 2021	Verpflichtungs- ermächtigungen Haushaltsjahr	Plan 2022	Plan 2023	Plan 2024	Finanzbedarf weitere Jahre -nachrichtl.-
13	= Summe der Auszahlungen aus Investitionstätigkeit (Summe Nr. 7 - 12)	-5.000,00	0,00	-1.000,00	-1.000,00	0,00	-1.000,00	-1.000,00	-1.000,00	0,00 0,00
14	= Saldo aus Investitionstätigkeit (Saldo Nr. 6 + 13)	-5.000,00	0,00	-1.000,00	-1.000,00	0,00	-1.000,00	-1.000,00	-1.000,00	0,00 0,00
16	= Gesamtkosten der Maßnahme (Summe Nr. 13 + 15)	-5.000,00	0,00	-1.000,00	-1.000,00	0,00	-1.000,00	-1.000,00	-1.000,00	0,00 0,00
Investition B-5550-001										
Erwerb bewegl. Vermögen Gemeindewald										
9	- Auszahlungen für den Erwerb von beweglichem Sachvermögen	-60.000,00	0,00	-52.000,00	-2.000,00	0,00	-2.000,00	-2.000,00	-2.000,00	0,00 0,00
13	= Summe der Auszahlungen aus Investitionstätigkeit (Summe Nr. 7 - 12)	-60.000,00	0,00	-52.000,00	-2.000,00	0,00	-2.000,00	-2.000,00	-2.000,00	0,00 0,00
14	= Saldo aus Investitionstätigkeit (Saldo Nr. 6 + 13)	-60.000,00	0,00	-52.000,00	-2.000,00	0,00	-2.000,00	-2.000,00	-2.000,00	0,00 0,00
16	= Gesamtkosten der Maßnahme (Summe Nr. 13 + 15)	-60.000,00	0,00	-52.000,00	-2.000,00	0,00	-2.000,00	-2.000,00	-2.000,00	0,00 0,00
Investition B-5710-001										


Investitionsprogramm 2021 der Stadt Markdorf

 Finanzhaushalt nach Investitionen Stadt Markdorf										
Nr.	Investitionsmaßnahmen Einzahlungs- und Auszahlungsarten	Gesamtang. z. Maßnahme -nachrichtl.-	Ermächtigungs- übertragungen aus Vorvorj.	Ansatz 2020	Ansatz 2021	Verpflichtungs- ermächtigungen Haushaltsjahr	Plan 2022	Plan 2023	Plan 2024	Finanzbedarf weitere Jahre -nachrichtl.-
Erwerb bewegl. Vermögen Standortmarketing										
9	- Auszahlungen für den Erwerb von beweglichem Sachvermögen	-69.000,00	0,00	-1.000,00	-22.000,00	0,00	-22.000,00	-22.000,00	-2.000,00	0,00 0,00
13	= Summe der Auszahlungen aus Investitionstätigkeit (Summe Nr. 7 - 12)	-69.000,00	0,00	-1.000,00	-22.000,00	0,00	-22.000,00	-22.000,00	-2.000,00	0,00 0,00
14	= Saldo aus Investitionstätigkeit (Saldo Nr. 6 + 13)	-69.000,00	0,00	-1.000,00	-22.000,00	0,00	-22.000,00	-22.000,00	-2.000,00	0,00 0,00
16	= Gesamtkosten der Maßnahme (Summe Nr. 13 + 15)	-69.000,00	0,00	-1.000,00	-22.000,00	0,00	-22.000,00	-22.000,00	-2.000,00	0,00 0,00
Investition B-5730-001										
Erwerb bewegl. Vermögen Stadthalle										
9	- Auszahlungen für den Erwerb von beweglichem Sachvermögen	-25.000,00	0,00	-5.000,00	-5.000,00	0,00	-5.000,00	-5.000,00	-5.000,00	0,00 0,00
13	= Summe der Auszahlungen aus Investitionstätigkeit (Summe Nr. 7 - 12)	-25.000,00	0,00	-5.000,00	-5.000,00	0,00	-5.000,00	-5.000,00	-5.000,00	0,00 0,00
14	= Saldo aus Investitionstätigkeit (Saldo Nr. 6 + 13)	-25.000,00	0,00	-5.000,00	-5.000,00	0,00	-5.000,00	-5.000,00	-5.000,00	0,00 0,00


Investitionsprogramm 2021 der Stadt Markdorf

<div style="display: flex; justify-content: space-between; align-items: center;">  <div style="text-align: center;"> Finanzhaushalt nach Investitionen Stadt Markdorf </div> </div>										
Nr.	Investitionsmaßnahmen Einzahlungs- und Auszahlungsarten	Gesamtang. z. Maßnahme -nachrichtl.-	Ermächtigungs- übertragungen aus Vorvorj.	Ansatz 2020	Ansatz 2021	Verpflichtungs- ermächtigungen Haushaltsjahr	Plan 2022	Plan 2023	Plan 2024	Finanzbedarf weitere Jahre -nachrichtl.-
16	= Gesamtkosten der Maßnahme (Summe Nr. 13 + 15)	-25.000,00	0,00	-5.000,00	-5.000,00	0,00	-5.000,00	-5.000,00	-5.000,00	0,00 0,00
Investition B-5730-002										
Erwerb bewegl. Vermögen Bürgerhaus Ittendorf										
9	- Auszahlungen für den Erwerb von beweglichem Sachvermögen	-25.000,00	0,00	-5.000,00	-5.000,00	0,00	-5.000,00	-5.000,00	-5.000,00	0,00 0,00
13	= Summe der Auszahlungen aus Investitionstätigkeit (Summe Nr. 7 - 12)	-25.000,00	0,00	-5.000,00	-5.000,00	0,00	-5.000,00	-5.000,00	-5.000,00	0,00 0,00
14	= Saldo aus Investitionstätigkeit (Saldo Nr. 6 + 13)	-25.000,00	0,00	-5.000,00	-5.000,00	0,00	-5.000,00	-5.000,00	-5.000,00	0,00 0,00
16	= Gesamtkosten der Maßnahme (Summe Nr. 13 + 15)	-25.000,00	0,00	-5.000,00	-5.000,00	0,00	-5.000,00	-5.000,00	-5.000,00	0,00 0,00
Investition B-5730-003										
Erwerbe bewegl. Vermögen Märkte										
9	- Auszahlungen für den Erwerb von beweglichem Sachvermögen	-25.000,00	0,00	-5.000,00	-5.000,00	0,00	-5.000,00	-5.000,00	-5.000,00	0,00 0,00
13	= Summe der Auszahlungen aus Investitionstätigkeit (Summe Nr. 7 - 12)	-25.000,00	0,00	-5.000,00	-5.000,00	0,00	-5.000,00	-5.000,00	-5.000,00	0,00 0,00


Investitionsprogramm 2021 der Stadt Markdorf

 Finanzhaushalt nach Investitionen Stadt Markdorf										
Nr.	Investitionsmaßnahmen Einzahlungs- und Auszahlungsarten	Gesamtang. z. Maßnahme -nachrichtl.-	Ermächtigungs- übertragungen aus Vorvorj.	Ansatz 2020	Ansatz 2021	Verpflichtungs- ermächtigungen Haushaltsjahr	Plan 2022	Plan 2023	Plan 2024	Finanzbedarf weitere Jahre -nachrichtl.-
14	= Saldo aus Investitionstätigkeit (Saldo Nr. 6 + 13)	-25.000,00	0,00	-5.000,00	-5.000,00	0,00	-5.000,00	-5.000,00	-5.000,00	0,00 0,00
16	= Gesamtkosten der Maßnahme (Summe Nr. 13 + 15)	-25.000,00	0,00	-5.000,00	-5.000,00	0,00	-5.000,00	-5.000,00	-5.000,00	0,00 0,00
Investition G-1133-001										
Erwerb Grundstücke										
3	+ Einzahlungen aus der Veräußerung von Sachvermögen	1.534.600,00	0,00	1.534.600,00	0,00	0,00	0,00	0,00	0,00	0,00 0,00
6	= Summe der Einzahlungen aus Investitionstätigkeit (Summe Nr. 1 - 5)	1.534.600,00	0,00	1.534.600,00	0,00	0,00	0,00	0,00	0,00	0,00 0,00
7	- Auszahlungen für den Erwerb von Grundstücken und Gebäuden	-2.062.255,00	0,00	-847.500,00	-400.000,00	0,00	-274.965,00	-293.640,00	-246.150,00	0,00 0,00
8	- Auszahlungen für Baumaßnahmen	-150.000,00	0,00	0,00	-65.000,00	0,00	0,00	-85.000,00	0,00	0,00 0,00
13	= Summe der Auszahlungen aus Investitionstätigkeit (Summe Nr. 7 - 12)	-2.212.255,00	0,00	-847.500,00	-465.000,00	0,00	-274.965,00	-378.640,00	-246.150,00	0,00 0,00
14	= Saldo aus Investitionstätigkeit (Saldo Nr. 6 + 13)	-677.655,00	0,00	687.100,00	-465.000,00	0,00	-274.965,00	-378.640,00	-246.150,00	0,00 0,00

Investitionsprogramm 2021 der Stadt Markdorf

 Finanzhaushalt nach Investitionen Stadt Markdorf										
Nr.	Investitionsmaßnahmen Einzahlungs- und Auszahlungsarten	Gesamtang. z. Maßnahme -nachrichtl.-	Ermächtigungs- übertragungen aus Vorvorj.	Ansatz 2020	Ansatz 2021	Verpflichtungs- ermächtigungen Haushaltsjahr	Plan 2022	Plan 2023	Plan 2024	Finanzbedarf weitere Jahre -nachrichtl.-
16	= Gesamtkosten der Maßnahme (Summe Nr. 13 + 15)	-2.212.255,00	0,00	-847.500,00	-465.000,00	0,00	-274.965,00	-378.640,00	-246.150,00	0,00 0,00
Investition G-1133-002										
Veräußerung Grundstücke										
3	+ Einzahlungen aus der Veräußerung von Sachvermögen	11.427.750,00	0,00	0,00	2.573.000,00	0,00	1.454.750,00	3.700.000,00	3.700.000,00	0,00 0,00
6	= Summe der Einzahlungen aus Investitionstätigkeit (Summe Nr. 1 - 5)	11.427.750,00	0,00	0,00	2.573.000,00	0,00	1.454.750,00	3.700.000,00	3.700.000,00	0,00 0,00
14	= Saldo aus Investitionstätigkeit (Saldo Nr. 6 + 13)	11.427.750,00	0,00	0,00	2.573.000,00	0,00	1.454.750,00	3.700.000,00	3.700.000,00	0,00 0,00
Investition G-5110-001										
Grunderwerb Ausgleichsmaßnahme (Ökokonto)										
7	- Auszahlungen für den Erwerb von Grundstücken und Gebäuden	-10.000,00	0,00	0,00	-10.000,00	0,00	0,00	0,00	0,00	0,00 0,00
13	= Summe der Auszahlungen aus Investitionstätigkeit (Summe Nr. 7 - 12)	-10.000,00	0,00	0,00	-10.000,00	0,00	0,00	0,00	0,00	0,00 0,00
14	= Saldo aus Investitionstätigkeit (Saldo Nr. 6 + 13)	-10.000,00	0,00	0,00	-10.000,00	0,00	0,00	0,00	0,00	0,00 0,00

Investitionsprogramm 2021 der Stadt Markdorf

 Finanzhaushalt nach Investitionen Stadt Markdorf										
Nr.	Investitionsmaßnahmen Einzahlungs- und Auszahlungsarten	Gesamtang. z. Maßnahme -nachrichtl.-	Ermächtigungs- übertragungen aus Vorvorj.	Ansatz 2020	Ansatz 2021	Verpflichtungs- ermächtigungen Haushaltsjahr	Plan 2022	Plan 2023	Plan 2024	Finanzbedarf weitere Jahre -nachrichtl.-
16	= Gesamtkosten der Maßnahme (Summe Nr. 13 + 15)	-10.000,00	0,00	0,00	-10.000,00	0,00	0,00	0,00	0,00	0,00 0,00
Investition G-5410-001										
Grunderwerb Gemeindestraßen										
7	- Auszahlungen für den Erwerb von Grundstücken und Gebäuden	-10.000,00	0,00	-10.000,00	0,00	0,00	0,00	0,00	0,00	0,00 0,00
13	= Summe der Auszahlungen aus Investitionstätigkeit (Summe Nr. 7 - 12)	-10.000,00	0,00	-10.000,00	0,00	0,00	0,00	0,00	0,00	0,00 0,00
14	= Saldo aus Investitionstätigkeit (Saldo Nr. 6 + 13)	-10.000,00	0,00	-10.000,00	0,00	0,00	0,00	0,00	0,00	0,00 0,00
16	= Gesamtkosten der Maßnahme (Summe Nr. 13 + 15)	-10.000,00	0,00	-10.000,00	0,00	0,00	0,00	0,00	0,00	0,00 0,00
Investition H-1124-001										
Hochbau Sanierung Rathaus										
8	- Auszahlungen für Baumaßnahmen	-6.136.000,00	0,00	0,00	-2.000.000,00	0,00	-2.000.000,00	-2.136.000,00	0,00	0,00 0,00
13	= Summe der Auszahlungen aus Investitionstätigkeit (Summe Nr. 7 - 12)	-6.136.000,00	0,00	0,00	-2.000.000,00	0,00	-2.000.000,00	-2.136.000,00	0,00	0,00 0,00

Investitionsprogramm 2021 der Stadt Markdorf



Finanzhaushalt nach Investitionen
Stadt Markdorf

Nr.	Investitionsmaßnahmen Einzahlungs- und Auszahlungsarten	Gesamtang. z. Maßnahme -nachrichtl.-	Ermächtigungs- übertragungen aus Vorvorj.	Ansatz 2020	Ansatz 2021	Verpflichtungs- ermächtigungen Haushaltsjahr	Plan 2022	Plan 2023	Plan 2024	Finanzbedarf weitere Jahre -nachrichtl.-
14	= Saldo aus Investitionstätigkeit (Saldo Nr. 6 + 13)	-6.136.000,00	0,00	0,00	-2.000.000,00	0,00	-2.000.000,00	-2.136.000,00	0,00	0,00 0,00
16	= Gesamtkosten der Maßnahme (Summe Nr. 13 + 15)	-6.136.000,00	0,00	0,00	-2.000.000,00	0,00	-2.000.000,00	-2.136.000,00	0,00	0,00 0,00

Investition H-1124-002

Hochbau Bischofsschloss Interim Rathaus


8	- Auszahlungen für Baumaßnahmen	-250.000,00	0,00	0,00	-250.000,00	0,00	0,00	0,00	0,00	0,00 0,00
13	= Summe der Auszahlungen aus Investitionstätigkeit (Summe Nr. 7 - 12)	-250.000,00	0,00	0,00	-250.000,00	0,00	0,00	0,00	0,00	0,00 0,00
14	= Saldo aus Investitionstätigkeit (Saldo Nr. 6 + 13)	-250.000,00	0,00	0,00	-250.000,00	0,00	0,00	0,00	0,00	0,00 0,00
16	= Gesamtkosten der Maßnahme (Summe Nr. 13 + 15)	-250.000,00	0,00	0,00	-250.000,00	0,00	0,00	0,00	0,00	0,00 0,00

Investition H-1124-003


Schaffung von Zusatzflächen für Rathaus

8	- Auszahlungen für Baumaßnahmen	-1.520.000,00	0,00	0,00	-20.000,00	0,00	0,00	-500.000,00	-1.000.000,00	0,00 0,00
---	---------------------------------	---------------	------	------	------------	------	------	-------------	---------------	--------------


Investitionsprogramm 2021 der Stadt Markdorf

 Finanzhaushalt nach Investitionen <small>Stadt Markdorf</small>										
Nr.	Investitionsmaßnahmen Einzahlungs- und Auszahlungsarten	Gesamtang. z. Maßnahme -nachrichtl.-	Ermächtigungs- übertragungen aus Vorvorj.	Ansatz 2020	Ansatz 2021	Verpflichtungs- ermächtigungen Haushaltsjahr	Plan 2022	Plan 2023	Plan 2024	Finanzbedarf weitere Jahre -nachrichtl.-
13	= Summe der Auszahlungen aus Investitionstätigkeit (Summe Nr. 7 - 12)	-1.520.000,00	0,00	0,00	-20.000,00	0,00	0,00	-500.000,00	-1.000.000,00	0,00 0,00
14	= Saldo aus Investitionstätigkeit (Saldo Nr. 6 + 13)	-1.520.000,00	0,00	0,00	-20.000,00	0,00	0,00	-500.000,00	-1.000.000,00	0,00 0,00
16	= Gesamtkosten der Maßnahme (Summe Nr. 13 + 15)	-1.520.000,00	0,00	0,00	-20.000,00	0,00	0,00	-500.000,00	-1.000.000,00	0,00 0,00
Investition H-1124-004										
Hochbau Sanierung Hexenturm										
8	- Auszahlungen für Baumaßnahmen	-330.000,00	0,00	0,00	-250.000,00	0,00	-80.000,00	0,00	0,00	0,00 0,00
13	= Summe der Auszahlungen aus Investitionstätigkeit (Summe Nr. 7 - 12)	-330.000,00	0,00	0,00	-250.000,00	0,00	-80.000,00	0,00	0,00	0,00 0,00
14	= Saldo aus Investitionstätigkeit (Saldo Nr. 6 + 13)	-330.000,00	0,00	0,00	-250.000,00	0,00	-80.000,00	0,00	0,00	0,00 0,00
16	= Gesamtkosten der Maßnahme (Summe Nr. 13 + 15)	-330.000,00	0,00	0,00	-250.000,00	0,00	-80.000,00	0,00	0,00	0,00 0,00
Investition H-1124-008										
Hochbau Sanierung Marktstraße 1										

Investitionsprogramm 2021 der Stadt Markdorf

 STADT MARKDORF Finanzhaushalt nach Investitionen <small>Stadt Markdorf</small>										
Nr.	Investitionsmaßnahmen Einzahlungs- und Auszahlungsarten	Gesamtang. z. Maßnahme -nachrichtl.-	Ermächtigungs- übertragungen aus Vorvorj.	Ansatz 2020	Ansatz 2021	Verpflichtungs- ermächtigungen Haushaltsjahr	Plan 2022	Plan 2023	Plan 2024	Finanzbedarf weitere Jahre -nachrichtl.-
8	- Auszahlungen für Baumaßnahmen	-120.000,00	0,00	0,00	-60.000,00	0,00	-60.000,00	0,00	0,00	0,00 0,00
13	= Summe der Auszahlungen aus Investitionstätigkeit (Summe Nr. 7 - 12)	-120.000,00	0,00	0,00	-60.000,00	0,00	-60.000,00	0,00	0,00	0,00 0,00
14	= Saldo aus Investitionstätigkeit (Saldo Nr. 6 + 13)	-120.000,00	0,00	0,00	-60.000,00	0,00	-60.000,00	0,00	0,00	0,00 0,00
16	= Gesamtkosten der Maßnahme (Summe Nr. 13 + 15)	-120.000,00	0,00	0,00	-60.000,00	0,00	-60.000,00	0,00	0,00	0,00 0,00
Investition H-1124-009										
Hochbau Sanierung Aussichtsturm										
8	- Auszahlungen für Baumaßnahmen	-110.000,00	0,00	0,00	-40.000,00	0,00	-70.000,00	0,00	0,00	0,00 0,00
13	= Summe der Auszahlungen aus Investitionstätigkeit (Summe Nr. 7 - 12)	-110.000,00	0,00	0,00	-40.000,00	0,00	-70.000,00	0,00	0,00	0,00 0,00
14	= Saldo aus Investitionstätigkeit (Saldo Nr. 6 + 13)	-110.000,00	0,00	0,00	-40.000,00	0,00	-70.000,00	0,00	0,00	0,00 0,00
16	= Gesamtkosten der Maßnahme (Summe Nr. 13 + 15)	-110.000,00	0,00	0,00	-40.000,00	0,00	-70.000,00	0,00	0,00	0,00 0,00
Investition H-2110-006										

Investitionsprogramm 2021 der Stadt Markdorf

 Finanzhaushalt nach Investitionen Stadt Markdorf										
Nr.	Investitionsmaßnahmen Einzahlungs- und Auszahlungsarten	Gesamtang. z. Maßnahme -nachrichtl.-	Ermächtigungs- übertragungen aus Vorvorj.	Ansatz 2020	Ansatz 2021	Verpflichtungs- ermächtigungen Haushaltsjahr	Plan 2022	Plan 2023	Plan 2024	Finanzbedarf weitere Jahre -nachrichtl.-
Hochbau Grundschulkonzeption										
8	- Auszahlungen für Baumaßnahmen	-1.300.000,00	0,00	-1.300.000,00	0,00	0,00	0,00	0,00	0,00	0,00
13	= Summe der Auszahlungen aus Investitionstätigkeit (Summe Nr. 7 - 12)	-1.300.000,00	0,00	-1.300.000,00	0,00	0,00	0,00	0,00	0,00	0,00
14	= Saldo aus Investitionstätigkeit (Saldo Nr. 6 + 13)	-1.300.000,00	0,00	-1.300.000,00	0,00	0,00	0,00	0,00	0,00	0,00
16	= Gesamtkosten der Maßnahme (Summe Nr. 13 + 15)	-1.300.000,00	0,00	-1.300.000,00	0,00	0,00	0,00	0,00	0,00	0,00
Investition H-2110-007										
Hochbau Grundschule Markdorf Sanierung										
8	- Auszahlungen für Baumaßnahmen	-4.700.000,00	0,00	-100.000,00	-600.000,00	0,00	-1.000.000,00	-1.500.000,00	-1.500.000,00	0,00
13	= Summe der Auszahlungen aus Investitionstätigkeit (Summe Nr. 7 - 12)	-4.700.000,00	0,00	-100.000,00	-600.000,00	0,00	-1.000.000,00	-1.500.000,00	-1.500.000,00	0,00
14	= Saldo aus Investitionstätigkeit (Saldo Nr. 6 + 13)	-4.700.000,00	0,00	-100.000,00	-600.000,00	0,00	-1.000.000,00	-1.500.000,00	-1.500.000,00	0,00
16	= Gesamtkosten der Maßnahme (Summe Nr. 13 + 15)	-4.700.000,00	0,00	-100.000,00	-600.000,00	0,00	-1.000.000,00	-1.500.000,00	-1.500.000,00	0,00

Investitionsprogramm 2021 der Stadt Markdorf

	Finanzhaushalt nach Investitionen Stadt Markdorf
---	--

Nr.	Investitionsmaßnahmen Einzahlungs- und Auszahlungsarten	Gesamtang. z. Maßnahme -nachrichtl.-	Ermächtigungs- übertragungen aus Vorvorj.	Ansatz 2020	Ansatz 2021	Verpflichtungs- ermächtigungen Haushaltsjahr	Plan 2022	Plan 2023	Plan 2024	Finanzbedarf weitere Jahre -nachrichtl.-
-----	--	--	---	----------------	----------------	--	--------------	--------------	--------------	--

Investition H-2110-008

Hochbau Neubau Ganztagesbereich GS Leimbach

8	- Auszahlungen für Baumaßnahmen	-1.900.000,00	0,00	0,00	-100.000,00	0,00	-1.500.000,00	-300.000,00	0,00	0,00
13	= Summe der Auszahlungen aus Investitionstätigkeit (Summe Nr. 7 - 12)	-1.900.000,00	0,00	0,00	-100.000,00	0,00	-1.500.000,00	-300.000,00	0,00	0,00
14	= Saldo aus Investitionstätigkeit (Saldo Nr. 6 + 13)	-1.900.000,00	0,00	0,00	-100.000,00	0,00	-1.500.000,00	-300.000,00	0,00	0,00
16	= Gesamtkosten der Maßnahme (Summe Nr. 13 + 15)	-1.900.000,00	0,00	0,00	-100.000,00	0,00	-1.500.000,00	-300.000,00	0,00	0,00

Investition H-2110-011

Hochbau Neubau Grundschule am BZM

8	- Auszahlungen für Baumaßnahmen	-6.250.000,00	0,00	0,00	-150.000,00	0,00	-550.000,00	-550.000,00	-5.000.000,00	0,00
13	= Summe der Auszahlungen aus Investitionstätigkeit (Summe Nr. 7 - 12)	-6.250.000,00	0,00	0,00	-150.000,00	0,00	-550.000,00	-550.000,00	-5.000.000,00	0,00
14	= Saldo aus Investitionstätigkeit (Saldo Nr. 6 + 13)	-6.250.000,00	0,00	0,00	-150.000,00	0,00	-550.000,00	-550.000,00	-5.000.000,00	0,00

Investitionsprogramm 2021 der Stadt Markdorf



Finanzhaushalt nach Investitionen
Stadt Markdorf

Nr.	Investitionsmaßnahmen Einzahlungs- und Auszahlungsarten	Gesamtang. z. Maßnahme -nachrichtl.-	Ermächtigungs- übertragungen aus Vorvorj.	Ansatz 2020	Ansatz 2021	Verpflichtungs- ermächtigungen Haushaltsjahr	Plan 2022	Plan 2023	Plan 2024	Finanzbedarf weitere Jahre -nachrichtl.-
16	= Gesamtkosten der Maßnahme (Summe Nr. 13 + 15)	-6.250.000,00	0,00	0,00	-150.000,00	0,00	-550.000,00	-550.000,00	-5.000.000,00	0,00 0,00

Investition H-2110-013

Hochbau Neubau Fachklassenräume JGS

8	- Auszahlungen für Baumaßnahmen	-600.000,00	0,00	0,00	-300.000,00	0,00	-300.000,00	0,00	0,00	0,00 0,00
13	= Summe der Auszahlungen aus Investitionstätigkeit (Summe Nr. 7 - 12)	-600.000,00	0,00	0,00	-300.000,00	0,00	-300.000,00	0,00	0,00	0,00 0,00
14	= Saldo aus Investitionstätigkeit (Saldo Nr. 6 + 13)	-600.000,00	0,00	0,00	-300.000,00	0,00	-300.000,00	0,00	0,00	0,00 0,00
16	= Gesamtkosten der Maßnahme (Summe Nr. 13 + 15)	-600.000,00	0,00	0,00	-300.000,00	0,00	-300.000,00	0,00	0,00	0,00 0,00

Investition H-3650-001

Hochbau Kiga St. Elisabeth

8	- Auszahlungen für Baumaßnahmen	-2.396.000,00	0,00	-50.000,00	-1.346.000,00	0,00	-1.000.000,00	0,00	0,00	0,00 0,00
13	= Summe der Auszahlungen aus Investitionstätigkeit (Summe Nr. 7 - 12)	-2.396.000,00	0,00	-50.000,00	-1.346.000,00	0,00	-1.000.000,00	0,00	0,00	0,00 0,00

Investitionsprogramm 2021 der Stadt Markdorf



Finanzhaushalt nach Investitionen
Stadt Markdorf

Nr.	Investitionsmaßnahmen Einzahlungs- und Auszahlungsarten	Gesamtang. z. Maßnahme -nachrichtl.-	Ermächtigungs- übertragungen aus Vorvorj.	Ansatz 2020	Ansatz 2021	Verpflichtungs- ermächtigungen Haushaltsjahr	Plan 2022	Plan 2023	Plan 2024	Finanzbedarf weitere Jahre -nachrichtl.-
14	= Saldo aus Investitionstätigkeit (Saldo Nr. 6 + 13)	-2.396.000,00	0,00	-50.000,00	-1.346.000,00	0,00	-1.000.000,00	0,00	0,00	0,00
16	= Gesamtkosten der Maßnahme (Summe Nr. 13 + 15)	-2.396.000,00	0,00	-50.000,00	-1.346.000,00	0,00	-1.000.000,00	0,00	0,00	0,00

Investition H-3650-006

Hochbau Kiga Hepbach

8	- Auszahlungen für Baumaßnahmen	-3.000,00	0,00	-3.000,00	0,00	0,00	0,00	0,00	0,00	0,00
13	= Summe der Auszahlungen aus Investitionstätigkeit (Summe Nr. 7 - 12)	-3.000,00	0,00	-3.000,00	0,00	0,00	0,00	0,00	0,00	0,00
14	= Saldo aus Investitionstätigkeit (Saldo Nr. 6 + 13)	-3.000,00	0,00	-3.000,00	0,00	0,00	0,00	0,00	0,00	0,00
16	= Gesamtkosten der Maßnahme (Summe Nr. 13 + 15)	-3.000,00	0,00	-3.000,00	0,00	0,00	0,00	0,00	0,00	0,00

Investition H-3650-007

Hochbau Kiga Storchennest

8	- Auszahlungen für Baumaßnahmen	-5.600.000,00	0,00	-5.500.000,00	-100.000,00	0,00	0,00	0,00	0,00	0,00
---	---------------------------------	---------------	------	---------------	-------------	------	------	------	------	------

Investitionsprogramm 2021 der Stadt Markdorf

Nr.	Investitionsmaßnahmen Einzahlungs- und Auszahlungsarten	Gesamtang. z. Maßnahme -nachrichtl.-	Ermächtigungs- übertragungen aus Vorvorj.	Ansatz 2020	Ansatz 2021	Verpflichtungs- ermächtigungen Haushaltsjahr	Plan 2022	Plan 2023	Plan 2024	Finanzbedarf weitere Jahre -nachrichtl.-
13	= Summe der Auszahlungen aus Investitionstätigkeit (Summe Nr. 7 - 12)	-5.600.000,00	0,00	-5.500.000,00	-100.000,00	0,00	0,00	0,00	0,00	0,00 0,00
14	= Saldo aus Investitionstätigkeit (Saldo Nr. 6 + 13)	-5.600.000,00	0,00	-5.500.000,00	-100.000,00	0,00	0,00	0,00	0,00	0,00 0,00
16	= Gesamtkosten der Maßnahme (Summe Nr. 13 + 15)	-5.600.000,00	0,00	-5.500.000,00	-100.000,00	0,00	0,00	0,00	0,00	0,00 0,00
Investition H-3650-014										
Hochbau Waldkindergarten										
8	- Auszahlungen für Baumaßnahmen	-110.000,00	0,00	-110.000,00	0,00	0,00	0,00	0,00	0,00	0,00 0,00
13	= Summe der Auszahlungen aus Investitionstätigkeit (Summe Nr. 7 - 12)	-110.000,00	0,00	-110.000,00	0,00	0,00	0,00	0,00	0,00	0,00 0,00
14	= Saldo aus Investitionstätigkeit (Saldo Nr. 6 + 13)	-110.000,00	0,00	-110.000,00	0,00	0,00	0,00	0,00	0,00	0,00 0,00
16	= Gesamtkosten der Maßnahme (Summe Nr. 13 + 15)	-110.000,00	0,00	-110.000,00	0,00	0,00	0,00	0,00	0,00	0,00 0,00
Investition H-4241-005										
Hochbau Neubau Sporthalle Jakob-Gretser-Schule										

Investitionsprogramm 2021 der Stadt Markdorf

Finanzhaushalt nach Investitionen

Nr.	Investitionsmaßnahmen Einzahlungs- und Auszahlungsarten	Gesamtang. z. Maßnahme -nachrichtl.-	Ermächtigungs- übertragungen aus Vorvorj.	Ansatz 2020	Ansatz 2021	Verpflichtungs- ermächtigungen Haushaltsjahr	Plan 2022	Plan 2023	Plan 2024	Finanzbedarf weitere Jahre -nachrichtl.-
8	- Auszahlungen für Baumaßnahmen	-3.300.000,00	0,00	0,00	-1.200.000,00	0,00	-1.000.000,00	-1.100.000,00	0,00	0,00 0,00
13	= Summe der Auszahlungen aus Investitionstätigkeit (Summe Nr. 7 - 12)	-3.300.000,00	0,00	0,00	-1.200.000,00	0,00	-1.000.000,00	-1.100.000,00	0,00	0,00 0,00
14	= Saldo aus Investitionstätigkeit (Saldo Nr. 6 + 13)	-3.300.000,00	0,00	0,00	-1.200.000,00	0,00	-1.000.000,00	-1.100.000,00	0,00	0,00 0,00
16	= Gesamtkosten der Maßnahme (Summe Nr. 13 + 15)	-3.300.000,00	0,00	0,00	-1.200.000,00	0,00	-1.000.000,00	-1.100.000,00	0,00	0,00 0,00

Investition H-4241-006

Hochbau Neubau Sporthalle Grundschule am BZM

8	- Auszahlungen für Baumaßnahmen	-1.800.000,00	0,00	0,00	-100.000,00	0,00	0,00	-300.000,00	-1.400.000,00	0,00 0,00
13	= Summe der Auszahlungen aus Investitionstätigkeit (Summe Nr. 7 - 12)	-1.800.000,00	0,00	0,00	-100.000,00	0,00	0,00	-300.000,00	-1.400.000,00	0,00 0,00
14	= Saldo aus Investitionstätigkeit (Saldo Nr. 6 + 13)	-1.800.000,00	0,00	0,00	-100.000,00	0,00	0,00	-300.000,00	-1.400.000,00	0,00 0,00
16	= Gesamtkosten der Maßnahme (Summe Nr. 13 + 15)	-1.800.000,00	0,00	0,00	-100.000,00	0,00	0,00	-300.000,00	-1.400.000,00	0,00 0,00

Investition H-4241-007

Investitionsprogramm 2021 der Stadt Markdorf

Finanzhaushalt nach Investitionen

Nr.	Investitionsmaßnahmen Einzahlungs- und Auszahlungsarten	Gesamtang. z. Maßnahme -nachrichtl.-	Ermächtigungs- übertragungen aus Vorvorj.	Ansatz 2020	Ansatz 2021	Verpflichtungs- ermächtigungen Haushaltsjahr	Plan 2022	Plan 2023	Plan 2024	Finanzbedarf weitere Jahre -nachrichtl.-
-----	--	--	---	----------------	----------------	--	--------------	--------------	--------------	--

Hochbau Sanierung MZH Leimbach


8	- Auszahlungen für Baumaßnahmen	-400.000,00	0,00	0,00	-90.000,00	0,00	-200.000,00	-110.000,00	0,00	0,00 0,00
13	= Summe der Auszahlungen aus Investitionstätigkeit (Summe Nr. 7 - 12)	-400.000,00	0,00	0,00	-90.000,00	0,00	-200.000,00	-110.000,00	0,00	0,00 0,00
14	= Saldo aus Investitionstätigkeit (Saldo Nr. 6 + 13)	-400.000,00	0,00	0,00	-90.000,00	0,00	-200.000,00	-110.000,00	0,00	0,00 0,00
16	= Gesamtkosten der Maßnahme (Summe Nr. 13 + 15)	-400.000,00	0,00	0,00	-90.000,00	0,00	-200.000,00	-110.000,00	0,00	0,00 0,00

Investition H-5110-002


Hochbau Umfeld Rathaus

8	- Auszahlungen für Baumaßnahmen	-100.000,00	0,00	-100.000,00	0,00	0,00	0,00	0,00	0,00	0,00 0,00
13	= Summe der Auszahlungen aus Investitionstätigkeit (Summe Nr. 7 - 12)	-100.000,00	0,00	-100.000,00	0,00	0,00	0,00	0,00	0,00	0,00 0,00
14	= Saldo aus Investitionstätigkeit (Saldo Nr. 6 + 13)	-100.000,00	0,00	-100.000,00	0,00	0,00	0,00	0,00	0,00	0,00 0,00
16	= Gesamtkosten der Maßnahme (Summe Nr. 13 + 15)	-100.000,00	0,00	-100.000,00	0,00	0,00	0,00	0,00	0,00	0,00 0,00

Investitionsprogramm 2021 der Stadt Markdorf

 Finanzhaushalt nach Investitionen Stadt Markdorf										
Nr.	Investitionsmaßnahmen Einzahlungs- und Auszahlungsarten	Gesamtang. z. Maßnahme -nachrichtl.-	Ermächtigungs- übertragungen aus Vorvorj.	Ansatz 2020	Ansatz 2021	Verpflichtungs- ermächtigungen Haushaltsjahr	Plan 2022	Plan 2023	Plan 2024	Finanzbedarf weitere Jahre -nachrichtl.-
Investition H-5110-003										
Hochbau Rathausareal										
8	- Auszahlungen für Baumaßnahmen	-250.000,00	0,00	-250.000,00	0,00	0,00	0,00	0,00	0,00	0,00
13	= Summe der Auszahlungen aus Investitionstätigkeit (Summe Nr. 7 - 12)	-250.000,00	0,00	-250.000,00	0,00	0,00	0,00	0,00	0,00	0,00
14	= Saldo aus Investitionstätigkeit (Saldo Nr. 6 + 13)	-250.000,00	0,00	-250.000,00	0,00	0,00	0,00	0,00	0,00	0,00
16	= Gesamtkosten der Maßnahme (Summe Nr. 13 + 15)	-250.000,00	0,00	-250.000,00	0,00	0,00	0,00	0,00	0,00	0,00
Investition H-5460-002										
HB Konzeption und Umsetzung Parkhaus Poststraße										
8	- Auszahlungen für Baumaßnahmen	-2.900.000,00	0,00	-100.000,00	-100.000,00	0,00	-100.000,00	-1.300.000,00	-1.300.000,00	0,00
13	= Summe der Auszahlungen aus Investitionstätigkeit (Summe Nr. 7 - 12)	-2.900.000,00	0,00	-100.000,00	-100.000,00	0,00	-100.000,00	-1.300.000,00	-1.300.000,00	0,00
14	= Saldo aus Investitionstätigkeit (Saldo Nr. 6 + 13)	-2.900.000,00	0,00	-100.000,00	-100.000,00	0,00	-100.000,00	-1.300.000,00	-1.300.000,00	0,00

Investitionsprogramm 2021 der Stadt Markdorf

 Finanzhaushalt nach Investitionen Stadt Markdorf										
Nr.	Investitionsmaßnahmen Einzahlungs- und Auszahlungsarten	Gesamtang. z. Maßnahme -nachrichtl.-	Ermächtigungs- übertragungen aus Vorvorj.	Ansatz 2020	Ansatz 2021	Verpflichtungs- ermächtigungen Haushaltsjahr	Plan 2022	Plan 2023	Plan 2024	Finanzbedarf weitere Jahre -nachrichtl.-
16	= Gesamtkosten der Maßnahme (Summe Nr. 13 + 15)	-2.900.000,00	0,00	-100.000,00	-100.000,00	0,00	-100.000,00	-1.300.000,00	-1.300.000,00	0,00 0,00
Investition H-5460-003										
Hochbau Sanierung Tiefgarage Bischofschloss										
8	- Auszahlungen für Baumaßnahmen	-1.050.000,00	0,00	-1.000.000,00	-50.000,00	0,00	0,00	0,00	0,00	0,00 0,00
13	= Summe der Auszahlungen aus Investitionstätigkeit (Summe Nr. 7 - 12)	-1.050.000,00	0,00	-1.000.000,00	-50.000,00	0,00	0,00	0,00	0,00	0,00 0,00
14	= Saldo aus Investitionstätigkeit (Saldo Nr. 6 + 13)	-1.050.000,00	0,00	-1.000.000,00	-50.000,00	0,00	0,00	0,00	0,00	0,00 0,00
16	= Gesamtkosten der Maßnahme (Summe Nr. 13 + 15)	-1.050.000,00	0,00	-1.000.000,00	-50.000,00	0,00	0,00	0,00	0,00	0,00 0,00
Investition H-5460-004										
Hochbau Sanierung TG Biberacherhofstr./West III										
8	- Auszahlungen für Baumaßnahmen	-50.000,00	0,00	0,00	-50.000,00	0,00	0,00	0,00	0,00	0,00 0,00
13	= Summe der Auszahlungen aus Investitionstätigkeit (Summe Nr. 7 - 12)	-50.000,00	0,00	0,00	-50.000,00	0,00	0,00	0,00	0,00	0,00 0,00

Investitionsprogramm 2021 der Stadt Markdorf



Finanzhaushalt nach Investitionen
Stadt Markdorf

Nr.	Investitionsmaßnahmen Einzahlungs- und Auszahlungsarten	Gesamtang. z. Maßnahme -nachrichtl.-	Ermächtigungs- übertragungen aus Vorvorj.	Ansatz 2020	Ansatz 2021	Verpflichtungs- ermächtigungen Haushaltsjahr	Plan 2022	Plan 2023	Plan 2024	Finanzbedarf weitere Jahre -nachrichtl.-
14	= Saldo aus Investitionstätigkeit (Saldo Nr. 6 + 13)	-50.000,00	0,00	0,00	-50.000,00	0,00	0,00	0,00	0,00	0,00 0,00
16	= Gesamtkosten der Maßnahme (Summe Nr. 13 + 15)	-50.000,00	0,00	0,00	-50.000,00	0,00	0,00	0,00	0,00	0,00 0,00

Investition H-5510-001

Hochbau Spielplätze Allgemein


8	- Auszahlungen für Baumaßnahmen	-50.000,00	0,00	-50.000,00	0,00	0,00	0,00	0,00	0,00	0,00 0,00
13	= Summe der Auszahlungen aus Investitionstätigkeit (Summe Nr. 7 - 12)	-50.000,00	0,00	-50.000,00	0,00	0,00	0,00	0,00	0,00	0,00 0,00
14	= Saldo aus Investitionstätigkeit (Saldo Nr. 6 + 13)	-50.000,00	0,00	-50.000,00	0,00	0,00	0,00	0,00	0,00	0,00 0,00
16	= Gesamtkosten der Maßnahme (Summe Nr. 13 + 15)	-50.000,00	0,00	-50.000,00	0,00	0,00	0,00	0,00	0,00	0,00 0,00

Investition H-5610-002

Klimaschutzmaßnahmen

8	- Auszahlungen für Baumaßnahmen	-400.000,00	0,00	0,00	-100.000,00	0,00	-100.000,00	-100.000,00	-100.000,00	0,00 0,00
---	---------------------------------	-------------	------	------	-------------	------	-------------	-------------	-------------	--------------


Investitionsprogramm 2021 der Stadt Markdorf

 Finanzhaushalt nach Investitionen Stadt Markdorf										
Nr.	Investitionsmaßnahmen Einzahlungs- und Auszahlungsarten	Gesamtang. z. Maßnahme -nachrichtl.-	Ermächtigungs- übertragungen aus Vorvorj.	Ansatz 2020	Ansatz 2021	Verpflichtungs- ermächtigungen Haushaltsjahr	Plan 2022	Plan 2023	Plan 2024	Finanzbedarf weitere Jahre -nachrichtl.-
13	= Summe der Auszahlungen aus Investitionstätigkeit (Summe Nr. 7 - 12)	-400.000,00	0,00	0,00	-100.000,00	0,00	-100.000,00	-100.000,00	-100.000,00	0,00 0,00
14	= Saldo aus Investitionstätigkeit (Saldo Nr. 6 + 13)	-400.000,00	0,00	0,00	-100.000,00	0,00	-100.000,00	-100.000,00	-100.000,00	0,00 0,00
16	= Gesamtkosten der Maßnahme (Summe Nr. 13 + 15)	-400.000,00	0,00	0,00	-100.000,00	0,00	-100.000,00	-100.000,00	-100.000,00	0,00 0,00
<i>Erläuterungen:</i> Jährliches Investitionsbudget										
Investition H-5730-001										
Sanierung Stadthalle										
9	- Auszahlungen für den Erwerb von beweglichem Sachvermögen	-650.000,00	0,00	0,00	0,00	0,00	-360.000,00	-200.000,00	-90.000,00	0,00 0,00
13	= Summe der Auszahlungen aus Investitionstätigkeit (Summe Nr. 7 - 12)	-650.000,00	0,00	0,00	0,00	0,00	-360.000,00	-200.000,00	-90.000,00	0,00 0,00
14	= Saldo aus Investitionstätigkeit (Saldo Nr. 6 + 13)	-650.000,00	0,00	0,00	0,00	0,00	-360.000,00	-200.000,00	-90.000,00	0,00 0,00
16	= Gesamtkosten der Maßnahme (Summe Nr. 13 + 15)	-650.000,00	0,00	0,00	0,00	0,00	-360.000,00	-200.000,00	-90.000,00	0,00 0,00


Investitionsprogramm 2021 der Stadt Markdorf

Nr.	Investitionsmaßnahmen Einzahlungs- und Auszahlungsarten	Gesamtang. z. Maßnahme -nachrichtl.-	Ermächtigungs- übertragungen aus Vorvorj.	Ansatz 2020	Ansatz 2021	Verpflichtungs- ermächtigungen Haushaltsjahr	Plan 2022	Plan 2023	Plan 2024	Finanzbedarf weitere Jahre -nachrichtl.-
Investition K-7000-001										
Trägerdarlehen Eigenbetrieb Abwasser Nr. 1										
5	+ Einzahlungen für sonstige Investitionstätigkeit	1.165.000,00	0,00	229.000,00	231.000,00	0,00	233.000,00	235.000,00	237.000,00	0,00 0,00
6	= Summe der Einzahlungen aus Investitionstätigkeit (Summe Nr. 1 - 5)	1.165.000,00	0,00	229.000,00	231.000,00	0,00	233.000,00	235.000,00	237.000,00	0,00 0,00
10	- Auszahlungen für den Erwerb von Finanzvermögen	-4.000.000,00	0,00	-4.000.000,00	0,00	0,00	0,00	0,00	0,00	0,00 0,00
13	= Summe der Auszahlungen aus Investitionstätigkeit (Summe Nr. 7 - 12)	-4.000.000,00	0,00	-4.000.000,00	0,00	0,00	0,00	0,00	0,00	0,00 0,00
14	= Saldo aus Investitionstätigkeit (Saldo Nr. 6 + 13)	-2.835.000,00	0,00	-3.771.000,00	231.000,00	0,00	233.000,00	235.000,00	237.000,00	0,00 0,00
16	= Gesamtkosten der Maßnahme (Summe Nr. 13 + 15)	-4.000.000,00	0,00	-4.000.000,00	0,00	0,00	0,00	0,00	0,00	0,00 0,00
Investition K-7000-003										
Trägerdarlehen Abwasser Nr. 01/21										
5	+ Einzahlungen für sonstige Investitionstätigkeit	460.000,00	0,00	0,00	115.000,00	0,00	115.000,00	115.000,00	115.000,00	0,00 0,00


Investitionsprogramm 2021 der Stadt Markdorf

 Finanzhaushalt nach Investitionen Stadt Markdorf										
Nr.	Investitionsmaßnahmen Einzahlungs- und Auszahlungsarten	Gesamtang. z. Maßnahme -nachrichtl.-	Ermächtigungs- übertragungen aus Vorvorj.	Ansatz 2020	Ansatz 2021	Verpflichtungs- ermächtigungen Haushaltsjahr	Plan 2022	Plan 2023	Plan 2024	Finanzbedarf weitere Jahre -nachrichtl.-
6	= Summe der Einzahlungen aus Investitionstätigkeit (Summe Nr. 1 - 5)	460.000,00	0,00	0,00	115.000,00	0,00	115.000,00	115.000,00	115.000,00	0,00 0,00
10	- Auszahlungen für den Erwerb von Finanzvermögen	-2.413.200,00	0,00	0,00	-2.413.200,00	0,00	0,00	0,00	0,00	0,00 0,00
13	= Summe der Auszahlungen aus Investitionstätigkeit (Summe Nr. 7 - 12)	-2.413.200,00	0,00	0,00	-2.413.200,00	0,00	0,00	0,00	0,00	0,00 0,00
14	= Saldo aus Investitionstätigkeit (Saldo Nr. 6 + 13)	-1.953.200,00	0,00	0,00	-2.298.200,00	0,00	115.000,00	115.000,00	115.000,00	0,00 0,00
16	= Gesamtkosten der Maßnahme (Summe Nr. 13 + 15)	-2.413.200,00	0,00	0,00	-2.413.200,00	0,00	0,00	0,00	0,00	0,00 0,00
Investition K-8100-001										
Trägerdarlehen Gemeindewerke Markdorf										
5	+ Einzahlungen für sonstige Investitionstätigkeit	128.000,00	0,00	0,00	32.000,00	0,00	32.000,00	32.000,00	32.000,00	0,00 0,00
6	= Summe der Einzahlungen aus Investitionstätigkeit (Summe Nr. 1 - 5)	128.000,00	0,00	0,00	32.000,00	0,00	32.000,00	32.000,00	32.000,00	0,00 0,00
14	= Saldo aus Investitionstätigkeit (Saldo Nr. 6 + 13)	128.000,00	0,00	0,00	32.000,00	0,00	32.000,00	32.000,00	32.000,00	0,00 0,00

Investitionsprogramm 2021 der Stadt Markdorf

 Finanzhaushalt nach Investitionen Stadt Markdorf										
Nr.	Investitionsmaßnahmen Einzahlungs- und Auszahlungsarten	Gesamtang. z. Maßnahme -nachrichtl.-	Ermächtigungs- übertragungen aus Vorvorj.	Ansatz 2020	Ansatz 2021	Verpflichtungs- ermächtigungen Haushaltsjahr	Plan 2022	Plan 2023	Plan 2024	Finanzbedarf weitere Jahre -nachrichtl.-
Investition K-8150-001										
Trägerdarlehen Wasserversorgung										
5	+ Einzahlungen für sonstige Investitionstätigkeit	177.200,00	0,00	34.400,00	34.800,00	0,00	35.200,00	36.000,00	36.800,00	0,00 0,00
6	= Summe der Einzahlungen aus Investitionstätigkeit (Summe Nr. 1 - 5)	177.200,00	0,00	34.400,00	34.800,00	0,00	35.200,00	36.000,00	36.800,00	0,00 0,00
10	- Auszahlungen für den Erwerb von Finanzvermögen	-800.000,00	0,00	-800.000,00	0,00	0,00	0,00	0,00	0,00	0,00 0,00
13	= Summe der Auszahlungen aus Investitionstätigkeit (Summe Nr. 7 - 12)	-800.000,00	0,00	-800.000,00	0,00	0,00	0,00	0,00	0,00	0,00 0,00
14	= Saldo aus Investitionstätigkeit (Saldo Nr. 6 + 13)	-622.800,00	0,00	-765.600,00	34.800,00	0,00	35.200,00	36.000,00	36.800,00	0,00 0,00
16	= Gesamtkosten der Maßnahme (Summe Nr. 13 + 15)	-800.000,00	0,00	-800.000,00	0,00	0,00	0,00	0,00	0,00	0,00 0,00
Investition K-8150-002										
Trägerdarlehen Wasserversorgung Nr. 01/21										
5	+ Einzahlungen für sonstige Investitionstätigkeit	136.000,00	0,00	0,00	34.000,00	0,00	34.000,00	34.000,00	34.000,00	0,00 0,00

Investitionsprogramm 2021 der Stadt Markdorf

 Finanzhaushalt nach Investitionen Stadt Markdorf										
Nr.	Investitionsmaßnahmen Einzahlungs- und Auszahlungsarten	Gesamtang. z. Maßnahme -nachrichtl.-	Ermächtigungs- übertragungen aus Vorvorj.	Ansatz 2020	Ansatz 2021	Verpflichtungs- ermächtigungen Haushaltsjahr	Plan 2022	Plan 2023	Plan 2024	Finanzbedarf weitere Jahre -nachrichtl.-
6	= Summe der Einzahlungen aus Investitionstätigkeit (Summe Nr. 1 - 5)	136.000,00	0,00	0,00	34.000,00	0,00	34.000,00	34.000,00	34.000,00	0,00 0,00
10	- Auszahlungen für den Erwerb von Finanzvermögen	-777.400,00	0,00	0,00	-777.400,00	0,00	0,00	0,00	0,00	0,00 0,00
13	= Summe der Auszahlungen aus Investitionstätigkeit (Summe Nr. 7 - 12)	-777.400,00	0,00	0,00	-777.400,00	0,00	0,00	0,00	0,00	0,00 0,00
14	= Saldo aus Investitionstätigkeit (Saldo Nr. 6 + 13)	-641.400,00	0,00	0,00	-743.400,00	0,00	34.000,00	34.000,00	34.000,00	0,00 0,00
16	= Gesamtkosten der Maßnahme (Summe Nr. 13 + 15)	-777.400,00	0,00	0,00	-777.400,00	0,00	0,00	0,00	0,00	0,00 0,00
Investition T-3650-005										
Tiefbau Kiga Altes Schulhaus										
8	- Auszahlungen für Baumaßnahmen	-20.000,00	0,00	-20.000,00	0,00	0,00	0,00	0,00	0,00	0,00 0,00
13	= Summe der Auszahlungen aus Investitionstätigkeit (Summe Nr. 7 - 12)	-20.000,00	0,00	-20.000,00	0,00	0,00	0,00	0,00	0,00	0,00 0,00
14	= Saldo aus Investitionstätigkeit (Saldo Nr. 6 + 13)	-20.000,00	0,00	-20.000,00	0,00	0,00	0,00	0,00	0,00	0,00 0,00

Investitionsprogramm 2021 der Stadt Markdorf

	Finanzhaushalt nach Investitionen Stadt Markdorf
---	--

Nr.	Investitionsmaßnahmen Einzahlungs- und Auszahlungsarten	Gesamtang. z. Maßnahme -nachrichtl.-	Ermächtigungs- übertragungen aus Vorvorj.	Ansatz 2020	Ansatz 2021	Verpflichtungs- ermächtigungen Haushaltsjahr	Plan 2022	Plan 2023	Plan 2024	Finanzbedarf weitere Jahre -nachrichtl.-
16	= Gesamtkosten der Maßnahme (Summe Nr. 13 + 15)	-20.000,00	0,00	-20.000,00	0,00	0,00	0,00	0,00	0,00	0,00 0,00

Investition T-4241-001

Erwerb bewegl. Vermögen Sportplätze


8	- Auszahlungen für Baumaßnahmen	-35.000,00	0,00	-35.000,00	0,00	0,00	0,00	0,00	0,00	0,00 0,00
13	= Summe der Auszahlungen aus Investitionstätigkeit (Summe Nr. 7 - 12)	-35.000,00	0,00	-35.000,00	0,00	0,00	0,00	0,00	0,00	0,00 0,00
14	= Saldo aus Investitionstätigkeit (Saldo Nr. 6 + 13)	-35.000,00	0,00	-35.000,00	0,00	0,00	0,00	0,00	0,00	0,00 0,00
16	= Gesamtkosten der Maßnahme (Summe Nr. 13 + 15)	-35.000,00	0,00	-35.000,00	0,00	0,00	0,00	0,00	0,00	0,00 0,00

Investition T-4241-002

Tiefbau Kunstrasenplatz

8	- Auszahlungen für Baumaßnahmen	-920.000,00	0,00	-800.000,00	-120.000,00	0,00	0,00	0,00	0,00	0,00 0,00
13	= Summe der Auszahlungen aus Investitionstätigkeit (Summe Nr. 7 - 12)	-920.000,00	0,00	-800.000,00	-120.000,00	0,00	0,00	0,00	0,00	0,00 0,00


Investitionsprogramm 2021 der Stadt Markdorf

 Finanzhaushalt nach Investitionen <small>Stadt Markdorf</small>										
Nr.	Investitionsmaßnahmen Einzahlungs- und Auszahlungsarten	Gesamtang. z. Maßnahme -nachrichtl.-	Ermächtigungs- übertragungen aus Vorvorj.	Ansatz 2020	Ansatz 2021	Verpflichtungs- ermächtigungen Haushaltsjahr	Plan 2022	Plan 2023	Plan 2024	Finanzbedarf weitere Jahre -nachrichtl.-
14	= Saldo aus Investitionstätigkeit (Saldo Nr. 6 + 13)	-920.000,00	0,00	-800.000,00	-120.000,00	0,00	0,00	0,00	0,00	0,00 0,00
16	= Gesamtkosten der Maßnahme (Summe Nr. 13 + 15)	-920.000,00	0,00	-800.000,00	-120.000,00	0,00	0,00	0,00	0,00	0,00 0,00
Investition T-4241-003										
Tiefbau Bewegungsparcours										
8	- Auszahlungen für Baumaßnahmen	-400.000,00	0,00	-400.000,00	0,00	0,00	0,00	0,00	0,00	0,00 0,00
13	= Summe der Auszahlungen aus Investitionstätigkeit (Summe Nr. 7 - 12)	-400.000,00	0,00	-400.000,00	0,00	0,00	0,00	0,00	0,00	0,00 0,00
14	= Saldo aus Investitionstätigkeit (Saldo Nr. 6 + 13)	-400.000,00	0,00	-400.000,00	0,00	0,00	0,00	0,00	0,00	0,00 0,00
16	= Gesamtkosten der Maßnahme (Summe Nr. 13 + 15)	-400.000,00	0,00	-400.000,00	0,00	0,00	0,00	0,00	0,00	0,00 0,00
Investition T-4241-004										
Tiefbau Trendsportanlage										
8	- Auszahlungen für Baumaßnahmen	-380.000,00	0,00	0,00	-380.000,00	0,00	0,00	0,00	0,00	0,00 0,00


Investitionsprogramm 2021 der Stadt Markdorf

Nr.	Investitionsmaßnahmen Einzahlungs- und Auszahlungsarten	Gesamtang. z. Maßnahme -nachrichtl.-	Ermächtigungs- übertragungen aus Vorvorj.	Ansatz 2020	Ansatz 2021	Verpflichtungs- ermächtigungen Haushaltsjahr	Plan 2022	Plan 2023	Plan 2024	Finanzbedarf weitere Jahre -nachrichtl.-
13	= Summe der Auszahlungen aus Investitionstätigkeit (Summe Nr. 7 - 12)	-380.000,00	0,00	0,00	-380.000,00	0,00	0,00	0,00	0,00	0,00 0,00
14	= Saldo aus Investitionstätigkeit (Saldo Nr. 6 + 13)	-380.000,00	0,00	0,00	-380.000,00	0,00	0,00	0,00	0,00	0,00 0,00
16	= Gesamtkosten der Maßnahme (Summe Nr. 13 + 15)	-380.000,00	0,00	0,00	-380.000,00	0,00	0,00	0,00	0,00	0,00 0,00
Investition T-5110-003										
Tiefbau Rathausareal										
8	- Auszahlungen für Baumaßnahmen	-100.000,00	0,00	-100.000,00	0,00	0,00	0,00	0,00	0,00	0,00 0,00
13	= Summe der Auszahlungen aus Investitionstätigkeit (Summe Nr. 7 - 12)	-100.000,00	0,00	-100.000,00	0,00	0,00	0,00	0,00	0,00	0,00 0,00
14	= Saldo aus Investitionstätigkeit (Saldo Nr. 6 + 13)	-100.000,00	0,00	-100.000,00	0,00	0,00	0,00	0,00	0,00	0,00 0,00
16	= Gesamtkosten der Maßnahme (Summe Nr. 13 + 15)	-100.000,00	0,00	-100.000,00	0,00	0,00	0,00	0,00	0,00	0,00 0,00
Investition T-5360-001										
Tiefbau Ausbau Breitbandversorgung										


Investitionsprogramm 2021 der Stadt Markdorf

 STADT MARKDORF Finanzhaushalt nach Investitionen <small>Stadt Markdorf</small>										
Nr.	Investitionsmaßnahmen Einzahlungs- und Auszahlungsarten	Gesamtang. z. Maßnahme -nachrichtl.-	Ermächtigungs- übertragungen aus Vorvorj.	Ansatz 2020	Ansatz 2021	Verpflichtungs- ermächtigungen Haushaltsjahr	Plan 2022	Plan 2023	Plan 2024	Finanzbedarf weitere Jahre -nachrichtl.-
8	- Auszahlungen für Baumaßnahmen	-555.000,00	0,00	-215.000,00	-100.000,00	0,00	-80.000,00	-80.000,00	-80.000,00	0,00 0,00
13	= Summe der Auszahlungen aus Investitionstätigkeit (Summe Nr. 7 - 12)	-555.000,00	0,00	-215.000,00	-100.000,00	0,00	-80.000,00	-80.000,00	-80.000,00	0,00 0,00
14	= Saldo aus Investitionstätigkeit (Saldo Nr. 6 + 13)	-555.000,00	0,00	-215.000,00	-100.000,00	0,00	-80.000,00	-80.000,00	-80.000,00	0,00 0,00
16	= Gesamtkosten der Maßnahme (Summe Nr. 13 + 15)	-555.000,00	0,00	-215.000,00	-100.000,00	0,00	-80.000,00	-80.000,00	-80.000,00	0,00 0,00
Investition T-5360-003										
Tiefbau Breitband Möggenweiler										
8	- Auszahlungen für Baumaßnahmen	-10.000,00	0,00	0,00	-10.000,00	0,00	0,00	0,00	0,00	0,00 0,00
13	= Summe der Auszahlungen aus Investitionstätigkeit (Summe Nr. 7 - 12)	-10.000,00	0,00	0,00	-10.000,00	0,00	0,00	0,00	0,00	0,00 0,00
14	= Saldo aus Investitionstätigkeit (Saldo Nr. 6 + 13)	-10.000,00	0,00	0,00	-10.000,00	0,00	0,00	0,00	0,00	0,00 0,00
16	= Gesamtkosten der Maßnahme (Summe Nr. 13 + 15)	-10.000,00	0,00	0,00	-10.000,00	0,00	0,00	0,00	0,00	0,00 0,00
Investition T-5360-005										

Investitionsprogramm 2021 der Stadt Markdorf

 Finanzhaushalt nach Investitionen Stadt Markdorf										
Nr.	Investitionsmaßnahmen Einzahlungs- und Auszahlungsarten	Gesamtang. z. Maßnahme -nachrichtl.-	Ermächtigungs- übertragungen aus Vorvorj.	Ansatz 2020	Ansatz 2021	Verpflichtungs- ermächtigungen Haushaltsjahr	Plan 2022	Plan 2023	Plan 2024	Finanzbedarf weitere Jahre -nachrichtl.-
Tiefbau Breitband Torkelhalden										
8	- Auszahlungen für Baumaßnahmen	-25.000,00	0,00	0,00	-25.000,00	0,00	0,00	0,00	0,00	0,00
13	= Summe der Auszahlungen aus Investitionstätigkeit (Summe Nr. 7 - 12)	-25.000,00	0,00	0,00	-25.000,00	0,00	0,00	0,00	0,00	0,00
14	= Saldo aus Investitionstätigkeit (Saldo Nr. 6 + 13)	-25.000,00	0,00	0,00	-25.000,00	0,00	0,00	0,00	0,00	0,00
16	= Gesamtkosten der Maßnahme (Summe Nr. 13 + 15)	-25.000,00	0,00	0,00	-25.000,00	0,00	0,00	0,00	0,00	0,00
Investition T-5370-001										
Tiefbau Verlegung GG Riedwiesen										
8	- Auszahlungen für Baumaßnahmen	-140.000,00	0,00	-140.000,00	0,00	0,00	0,00	0,00	0,00	0,00
13	= Summe der Auszahlungen aus Investitionstätigkeit (Summe Nr. 7 - 12)	-140.000,00	0,00	-140.000,00	0,00	0,00	0,00	0,00	0,00	0,00
14	= Saldo aus Investitionstätigkeit (Saldo Nr. 6 + 13)	-140.000,00	0,00	-140.000,00	0,00	0,00	0,00	0,00	0,00	0,00
16	= Gesamtkosten der Maßnahme (Summe Nr. 13 + 15)	-140.000,00	0,00	-140.000,00	0,00	0,00	0,00	0,00	0,00	0,00

Investitionsprogramm 2021 der Stadt Markdorf



Finanzhaushalt nach Investitionen
Stadt Markdorf

Nr.	Investitionsmaßnahmen Einzahlungs- und Auszahlungsarten	Gesamtang. z. Maßnahme -nachrichtl.-	Ermächtigungs- übertragungen aus Vorvorj.	Ansatz 2020	Ansatz 2021	Verpflichtungs- ermächtigungen Haushaltsjahr	Plan 2022	Plan 2023	Plan 2024	Finanzbedarf weitere Jahre -nachrichtl.-
-----	--	--	---	----------------	----------------	--	--------------	--------------	--------------	--

Investition T-5410-001

Tiefbau Gemeindestraßen

8	- Auszahlungen für Baumaßnahmen	-195.000,00	0,00	-190.000,00	-5.000,00	0,00	0,00	0,00	0,00	0,00
13	= Summe der Auszahlungen aus Investitionstätigkeit (Summe Nr. 7 - 12)	-195.000,00	0,00	-190.000,00	-5.000,00	0,00	0,00	0,00	0,00	0,00
14	= Saldo aus Investitionstätigkeit (Saldo Nr. 6 + 13)	-195.000,00	0,00	-190.000,00	-5.000,00	0,00	0,00	0,00	0,00	0,00
16	= Gesamtkosten der Maßnahme (Summe Nr. 13 + 15)	-195.000,00	0,00	-190.000,00	-5.000,00	0,00	0,00	0,00	0,00	0,00

Investition T-5410-002

Tiefbau Azenberg

8	- Auszahlungen für Baumaßnahmen	-440.000,00	0,00	-85.000,00	0,00	0,00	-280.000,00	-75.000,00	0,00	0,00
13	= Summe der Auszahlungen aus Investitionstätigkeit (Summe Nr. 7 - 12)	-440.000,00	0,00	-85.000,00	0,00	0,00	-280.000,00	-75.000,00	0,00	0,00
14	= Saldo aus Investitionstätigkeit (Saldo Nr. 6 + 13)	-440.000,00	0,00	-85.000,00	0,00	0,00	-280.000,00	-75.000,00	0,00	0,00

Investitionsprogramm 2021 der Stadt Markdorf



Finanzhaushalt nach Investitionen
Stadt Markdorf

Nr.	Investitionsmaßnahmen Einzahlungs- und Auszahlungsarten	Gesamtang. z. Maßnahme -nachrichtl.-	Ermächtigungs- übertragungen aus Vorvorj.	Ansatz 2020	Ansatz 2021	Verpflichtungs- ermächtigungen Haushaltsjahr	Plan 2022	Plan 2023	Plan 2024	Finanzbedarf weitere Jahre -nachrichtl.-
16	= Gesamtkosten der Maßnahme (Summe Nr. 13 + 15)	-440.000,00	0,00	-85.000,00	0,00	0,00	-280.000,00	-75.000,00	0,00	0,00

Investition T-5410-005

Tiefbau Kreuzgasse


8	- Auszahlungen für Baumaßnahmen	-1.100.000,00	0,00	-1.100.000,00	0,00	0,00	0,00	0,00	0,00	0,00
13	= Summe der Auszahlungen aus Investitionstätigkeit (Summe Nr. 7 - 12)	-1.100.000,00	0,00	-1.100.000,00	0,00	0,00	0,00	0,00	0,00	0,00
14	= Saldo aus Investitionstätigkeit (Saldo Nr. 6 + 13)	-1.100.000,00	0,00	-1.100.000,00	0,00	0,00	0,00	0,00	0,00	0,00
16	= Gesamtkosten der Maßnahme (Summe Nr. 13 + 15)	-1.100.000,00	0,00	-1.100.000,00	0,00	0,00	0,00	0,00	0,00	0,00

Investition T-5410-006

Tiefbau Eisenbahnstraße

8	- Auszahlungen für Baumaßnahmen	-730.000,00	0,00	-730.000,00	0,00	0,00	0,00	0,00	0,00	0,00
13	= Summe der Auszahlungen aus Investitionstätigkeit (Summe Nr. 7 - 12)	-730.000,00	0,00	-730.000,00	0,00	0,00	0,00	0,00	0,00	0,00

Investitionsprogramm 2021 der Stadt Markdorf



Finanzhaushalt nach Investitionen
Stadt Markdorf

Nr.	Investitionsmaßnahmen Einzahlungs- und Auszahlungsarten	Gesamtang. z. Maßnahme -nachrichtl.-	Ermächtigungs- übertragungen aus Vorvorj.	Ansatz 2020	Ansatz 2021	Verpflichtungs- ermächtigungen Haushaltsjahr	Plan 2022	Plan 2023	Plan 2024	Finanzbedarf weitere Jahre -nachrichtl.-
14	= Saldo aus Investitionstätigkeit (Saldo Nr. 6 + 13)	-730.000,00	0,00	-730.000,00	0,00	0,00	0,00	0,00	0,00	0,00 0,00
16	= Gesamtkosten der Maßnahme (Summe Nr. 13 + 15)	-730.000,00	0,00	-730.000,00	0,00	0,00	0,00	0,00	0,00	0,00 0,00

Investition T-5410-007

Tiefbau Radwegkonzeption


8	- Auszahlungen für Baumaßnahmen	-150.000,00	0,00	-30.000,00	-30.000,00	0,00	-30.000,00	-30.000,00	-30.000,00	0,00 0,00
13	= Summe der Auszahlungen aus Investitionstätigkeit (Summe Nr. 7 - 12)	-150.000,00	0,00	-30.000,00	-30.000,00	0,00	-30.000,00	-30.000,00	-30.000,00	0,00 0,00
14	= Saldo aus Investitionstätigkeit (Saldo Nr. 6 + 13)	-150.000,00	0,00	-30.000,00	-30.000,00	0,00	-30.000,00	-30.000,00	-30.000,00	0,00 0,00
16	= Gesamtkosten der Maßnahme (Summe Nr. 13 + 15)	-150.000,00	0,00	-30.000,00	-30.000,00	0,00	-30.000,00	-30.000,00	-30.000,00	0,00 0,00

Investition T-5410-008

Tiefbau Torkelhalden Riedheim

8	- Auszahlungen für Baumaßnahmen	-798.000,00	0,00	-30.000,00	-418.000,00	-350.000,00	-350.000,00	0,00	0,00	0,00 0,00
---	---------------------------------	-------------	------	------------	-------------	-------------	-------------	------	------	--------------


Investitionsprogramm 2021 der Stadt Markdorf

 Finanzhaushalt nach Investitionen <small>Stadt Markdorf</small>										
Nr.	Investitionsmaßnahmen Einzahlungs- und Auszahlungsarten	Gesamtang. z. Maßnahme -nachrichtl.-	Ermächtigungs- übertragungen aus Vorvorj.	Ansatz 2020	Ansatz 2021	Verpflichtungs- ermächtigungen Haushaltsjahr	Plan 2022	Plan 2023	Plan 2024	Finanzbedarf weitere Jahre -nachrichtl.-
13	= Summe der Auszahlungen aus Investitionstätigkeit (Summe Nr. 7 - 12)	-798.000,00	0,00	-30.000,00	-418.000,00	-350.000,00	-350.000,00	0,00	0,00	0,00 0,00
14	= Saldo aus Investitionstätigkeit (Saldo Nr. 6 + 13)	-798.000,00	0,00	-30.000,00	-418.000,00	-350.000,00	-350.000,00	0,00	0,00	0,00 0,00
16	= Gesamtkosten der Maßnahme (Summe Nr. 13 + 15)	-798.000,00	0,00	-30.000,00	-418.000,00	-350.000,00	-350.000,00	0,00	0,00	0,00 0,00
Investition T-5410-009										
Tiefbau Möggenweiler										
8	- Auszahlungen für Baumaßnahmen	-720.000,00	0,00	-600.000,00	-120.000,00	0,00	0,00	0,00	0,00	0,00 0,00
13	= Summe der Auszahlungen aus Investitionstätigkeit (Summe Nr. 7 - 12)	-720.000,00	0,00	-600.000,00	-120.000,00	0,00	0,00	0,00	0,00	0,00 0,00
14	= Saldo aus Investitionstätigkeit (Saldo Nr. 6 + 13)	-720.000,00	0,00	-600.000,00	-120.000,00	0,00	0,00	0,00	0,00	0,00 0,00
16	= Gesamtkosten der Maßnahme (Summe Nr. 13 + 15)	-720.000,00	0,00	-600.000,00	-120.000,00	0,00	0,00	0,00	0,00	0,00 0,00
Investition T-5410-010										
Tiefbau Garwiedenweg										


Investitionsprogramm 2021 der Stadt Markdorf

STADT MARKDORF	Finanzhaushalt nach Investitionen Stadt Markdorf									
Nr.	Investitionsmaßnahmen Einzahlungs- und Auszahlungsarten	Gesamtang. z. Maßnahme -nachrichtl.-	Ermächtigungs- übertragungen aus Vorvorj.	Ansatz 2020	Ansatz 2021	Verpflichtungs- ermächtigungen Haushaltsjahr	Plan 2022	Plan 2023	Plan 2024	Finanzbedarf weitere Jahre -nachrichtl.-
8	- Auszahlungen für Baumaßnahmen	-110.000,00	0,00	-55.000,00	-55.000,00	0,00	0,00	0,00	0,00	0,00 0,00
13	= Summe der Auszahlungen aus Investitionstätigkeit (Summe Nr. 7 - 12)	-110.000,00	0,00	-55.000,00	-55.000,00	0,00	0,00	0,00	0,00	0,00 0,00
14	= Saldo aus Investitionstätigkeit (Saldo Nr. 6 + 13)	-110.000,00	0,00	-55.000,00	-55.000,00	0,00	0,00	0,00	0,00	0,00 0,00
16	= Gesamtkosten der Maßnahme (Summe Nr. 13 + 15)	-110.000,00	0,00	-55.000,00	-55.000,00	0,00	0,00	0,00	0,00	0,00 0,00
Investition T-5410-011										
Tiefbau Klosterörschle										
8	- Auszahlungen für Baumaßnahmen	-1.015.000,00	0,00	-30.000,00	0,00	0,00	-60.000,00	-325.000,00	-600.000,00	0,00 0,00
13	= Summe der Auszahlungen aus Investitionstätigkeit (Summe Nr. 7 - 12)	-1.015.000,00	0,00	-30.000,00	0,00	0,00	-60.000,00	-325.000,00	-600.000,00	0,00 0,00
14	= Saldo aus Investitionstätigkeit (Saldo Nr. 6 + 13)	-1.015.000,00	0,00	-30.000,00	0,00	0,00	-60.000,00	-325.000,00	-600.000,00	0,00 0,00
16	= Gesamtkosten der Maßnahme (Summe Nr. 13 + 15)	-1.015.000,00	0,00	-30.000,00	0,00	0,00	-60.000,00	-325.000,00	-600.000,00	0,00 0,00
Investition T-5410-012										

Investitionsprogramm 2021 der Stadt Markdorf

 Finanzhaushalt nach Investitionen Stadt Markdorf										
Nr.	Investitionsmaßnahmen Einzahlungs- und Auszahlungsarten	Gesamtang. z. Maßnahme -nachrichtl.-	Ermächtigungs- übertragungen aus Vorvorj.	Ansatz 2020	Ansatz 2021	Verpflichtungs- ermächtigungen Haushaltsjahr	Plan 2022	Plan 2023	Plan 2024	Finanzbedarf weitere Jahre -nachrichtl.-
Tiefbau Robert-Schumann-Straße										
8	- Auszahlungen für Baumaßnahmen	-20.000,00	0,00	-20.000,00	0,00	0,00	0,00	0,00	0,00	0,00 0,00
13	= Summe der Auszahlungen aus Investitionstätigkeit (Summe Nr. 7 - 12)	-20.000,00	0,00	-20.000,00	0,00	0,00	0,00	0,00	0,00	0,00 0,00
14	= Saldo aus Investitionstätigkeit (Saldo Nr. 6 + 13)	-20.000,00	0,00	-20.000,00	0,00	0,00	0,00	0,00	0,00	0,00 0,00
16	= Gesamtkosten der Maßnahme (Summe Nr. 13 + 15)	-20.000,00	0,00	-20.000,00	0,00	0,00	0,00	0,00	0,00	0,00 0,00
Investition T-5410-014										
Tiefbau Straßenbeleuchtung										
8	- Auszahlungen für Baumaßnahmen	-407.000,00	0,00	-187.000,00	-130.000,00	0,00	-50.000,00	-20.000,00	-20.000,00	0,00 0,00
13	= Summe der Auszahlungen aus Investitionstätigkeit (Summe Nr. 7 - 12)	-407.000,00	0,00	-187.000,00	-130.000,00	0,00	-50.000,00	-20.000,00	-20.000,00	0,00 0,00
14	= Saldo aus Investitionstätigkeit (Saldo Nr. 6 + 13)	-407.000,00	0,00	-187.000,00	-130.000,00	0,00	-50.000,00	-20.000,00	-20.000,00	0,00 0,00
16	= Gesamtkosten der Maßnahme (Summe Nr. 13 + 15)	-407.000,00	0,00	-187.000,00	-130.000,00	0,00	-50.000,00	-20.000,00	-20.000,00	0,00 0,00

Investitionsprogramm 2021 der Stadt Markdorf



Finanzhaushalt nach Investitionen
Stadt Markdorf

Nr.	Investitionsmaßnahmen Einzahlungs- und Auszahlungsarten	Gesamtang. z. Maßnahme -nachrichtl.-	Ermächtigungs- übertragungen aus Vorvorj.	Ansatz 2020	Ansatz 2021	Verpflichtungs- ermächtigungen Haushaltsjahr	Plan 2022	Plan 2023	Plan 2024	Finanzbedarf weitere Jahre -nachrichtl.-
-----	--	--	---	----------------	----------------	--	--------------	--------------	--------------	--

Investition T-5410-015

Tiefbau Gutenbergstraße/Kreuzung Bahnübergang/Unte

8	- Auszahlungen für Baumaßnahmen	-75.000,00	0,00	-50.000,00	-25.000,00	0,00	0,00	0,00	0,00	0,00
13	= Summe der Auszahlungen aus Investitionstätigkeit (Summe Nr. 7 - 12)	-75.000,00	0,00	-50.000,00	-25.000,00	0,00	0,00	0,00	0,00	0,00
14	= Saldo aus Investitionstätigkeit (Saldo Nr. 6 + 13)	-75.000,00	0,00	-50.000,00	-25.000,00	0,00	0,00	0,00	0,00	0,00
16	= Gesamtkosten der Maßnahme (Summe Nr. 13 + 15)	-75.000,00	0,00	-50.000,00	-25.000,00	0,00	0,00	0,00	0,00	0,00

Investition T-5410-017

Festplatz Leimbach Tiefbau

8	- Auszahlungen für Baumaßnahmen	-425.000,00	0,00	-15.000,00	-20.000,00	-390.000,00	-300.000,00	-90.000,00	0,00	0,00
13	= Summe der Auszahlungen aus Investitionstätigkeit (Summe Nr. 7 - 12)	-425.000,00	0,00	-15.000,00	-20.000,00	-390.000,00	-300.000,00	-90.000,00	0,00	0,00
14	= Saldo aus Investitionstätigkeit (Saldo Nr. 6 + 13)	-425.000,00	0,00	-15.000,00	-20.000,00	-390.000,00	-300.000,00	-90.000,00	0,00	0,00

Investitionsprogramm 2021 der Stadt Markdorf



Finanzhaushalt nach Investitionen
Stadt Markdorf

Nr.	Investitionsmaßnahmen Einzahlungs- und Auszahlungsarten	Gesamtang. z. Maßnahme -nachrichtl.-	Ermächtigungs- übertragungen aus Vorvorj.	Ansatz 2020	Ansatz 2021	Verpflichtungs- ermächtigungen Haushaltsjahr	Plan 2022	Plan 2023	Plan 2024	Finanzbedarf weitere Jahre -nachrichtl.-
16	= Gesamtkosten der Maßnahme (Summe Nr. 13 + 15)	-425.000,00	0,00	-15.000,00	-20.000,00	-390.000,00	-300.000,00	-90.000,00	0,00	0,00

Investition T-5410-019

Tiefbau Möggenweiler Straßenbeleuchtung


8	- Auszahlungen für Baumaßnahmen	-30.000,00	0,00	0,00	-30.000,00	0,00	0,00	0,00	0,00	0,00
13	= Summe der Auszahlungen aus Investitionstätigkeit (Summe Nr. 7 - 12)	-30.000,00	0,00	0,00	-30.000,00	0,00	0,00	0,00	0,00	0,00
14	= Saldo aus Investitionstätigkeit (Saldo Nr. 6 + 13)	-30.000,00	0,00	0,00	-30.000,00	0,00	0,00	0,00	0,00	0,00
16	= Gesamtkosten der Maßnahme (Summe Nr. 13 + 15)	-30.000,00	0,00	0,00	-30.000,00	0,00	0,00	0,00	0,00	0,00

Investition T-5410-022

Tiefbau Torkelhalden Straßenbeleuchtung

8	- Auszahlungen für Baumaßnahmen	-40.000,00	0,00	0,00	0,00	0,00	-40.000,00	0,00	0,00	0,00
13	= Summe der Auszahlungen aus Investitionstätigkeit (Summe Nr. 7 - 12)	-40.000,00	0,00	0,00	0,00	0,00	-40.000,00	0,00	0,00	0,00

Investitionsprogramm 2021 der Stadt Markdorf



Finanzhaushalt nach Investitionen
Stadt Markdorf

Nr.	Investitionsmaßnahmen Einzahlungs- und Auszahlungsarten	Gesamtang. z. Maßnahme -nachrichtl.-	Ermächtigungs- übertragungen aus Vorvorj.	Ansatz 2020	Ansatz 2021	Verpflichtungs- ermächtigungen Haushaltsjahr	Plan 2022	Plan 2023	Plan 2024	Finanzbedarf weitere Jahre -nachrichtl.-
14	= Saldo aus Investitionstätigkeit (Saldo Nr. 6 + 13)	-40.000,00	0,00	0,00	0,00	0,00	-40.000,00	0,00	0,00	0,00
16	= Gesamtkosten der Maßnahme (Summe Nr. 13 + 15)	-40.000,00	0,00	0,00	0,00	0,00	-40.000,00	0,00	0,00	0,00

Investition T-5410-023

Tiefbau Oberfischbach-Ost

8	- Auszahlungen für Baumaßnahmen	-200.000,00	0,00	0,00	-100.000,00	0,00	-100.000,00	0,00	0,00	0,00
13	= Summe der Auszahlungen aus Investitionstätigkeit (Summe Nr. 7 - 12)	-200.000,00	0,00	0,00	-100.000,00	0,00	-100.000,00	0,00	0,00	0,00
14	= Saldo aus Investitionstätigkeit (Saldo Nr. 6 + 13)	-200.000,00	0,00	0,00	-100.000,00	0,00	-100.000,00	0,00	0,00	0,00
16	= Gesamtkosten der Maßnahme (Summe Nr. 13 + 15)	-200.000,00	0,00	0,00	-100.000,00	0,00	-100.000,00	0,00	0,00	0,00

Investition T-5410-024

Tiefbau Kreisverkehr Oberfischbach-Ost

8	- Auszahlungen für Baumaßnahmen	-720.000,00	0,00	0,00	-20.000,00	-700.000,00	-350.000,00	-350.000,00	0,00	0,00
---	---------------------------------	-------------	------	------	------------	-------------	-------------	-------------	------	------


Investitionsprogramm 2021 der Stadt Markdorf

Nr.	Investitionsmaßnahmen Einzahlungs- und Auszahlungsarten	Gesamtang. z. Maßnahme -nachrichtl.-	Ermächtigungs- übertragungen aus Vorvorj.	Ansatz 2020	Ansatz 2021	Verpflichtungs- ermächtigungen Haushaltsjahr	Plan 2022	Plan 2023	Plan 2024	Finanzbedarf weitere Jahre -nachrichtl.-
13	= Summe der Auszahlungen aus Investitionstätigkeit (Summe Nr. 7 - 12)	-720.000,00	0,00	0,00	-20.000,00	-700.000,00	-350.000,00	-350.000,00	0,00	0,00 0,00
14	= Saldo aus Investitionstätigkeit (Saldo Nr. 6 + 13)	-720.000,00	0,00	0,00	-20.000,00	-700.000,00	-350.000,00	-350.000,00	0,00	0,00 0,00
16	= Gesamtkosten der Maßnahme (Summe Nr. 13 + 15)	-720.000,00	0,00	0,00	-20.000,00	-700.000,00	-350.000,00	-350.000,00	0,00	0,00 0,00
Investition T-5410-025										
Tiefbau Neubau Stadtgraben/Latscheplatz Kreisel										
8	- Auszahlungen für Baumaßnahmen	-210.000,00	0,00	0,00	-210.000,00	0,00	0,00	0,00	0,00	0,00 0,00
13	= Summe der Auszahlungen aus Investitionstätigkeit (Summe Nr. 7 - 12)	-210.000,00	0,00	0,00	-210.000,00	0,00	0,00	0,00	0,00	0,00 0,00
14	= Saldo aus Investitionstätigkeit (Saldo Nr. 6 + 13)	-210.000,00	0,00	0,00	-210.000,00	0,00	0,00	0,00	0,00	0,00 0,00
16	= Gesamtkosten der Maßnahme (Summe Nr. 13 + 15)	-210.000,00	0,00	0,00	-210.000,00	0,00	0,00	0,00	0,00	0,00 0,00
Investition T-5410-026										
Tiefbau barrierefreier Ausbau Bushaltestellen										

Investitionsprogramm 2021 der Stadt Markdorf

STADT MARKDORF	Finanzhaushalt nach Investitionen Stadt Markdorf									
Nr.	Investitionsmaßnahmen Einzahlungs- und Auszahlungsarten	Gesamtang. z. Maßnahme -nachrichtl.-	Ermächtigungs- übertragungen aus Vorvorj.	Ansatz 2020	Ansatz 2021	Verpflichtungs- ermächtigungen Haushaltsjahr	Plan 2022	Plan 2023	Plan 2024	Finanzbedarf weitere Jahre -nachrichtl.-
8	- Auszahlungen für Baumaßnahmen	-160.000,00	0,00	0,00	-160.000,00	0,00	0,00	0,00	0,00	0,00 0,00
13	= Summe der Auszahlungen aus Investitionstätigkeit (Summe Nr. 7 - 12)	-160.000,00	0,00	0,00	-160.000,00	0,00	0,00	0,00	0,00	0,00 0,00
14	= Saldo aus Investitionstätigkeit (Saldo Nr. 6 + 13)	-160.000,00	0,00	0,00	-160.000,00	0,00	0,00	0,00	0,00	0,00 0,00
16	= Gesamtkosten der Maßnahme (Summe Nr. 13 + 15)	-160.000,00	0,00	0,00	-160.000,00	0,00	0,00	0,00	0,00	0,00 0,00
Investition T-5410-027										
Tiefbau Fürstenbergstraße										
8	- Auszahlungen für Baumaßnahmen	-150.000,00	0,00	0,00	0,00	0,00	-150.000,00	0,00	0,00	0,00 0,00
13	= Summe der Auszahlungen aus Investitionstätigkeit (Summe Nr. 7 - 12)	-150.000,00	0,00	0,00	0,00	0,00	-150.000,00	0,00	0,00	0,00 0,00
14	= Saldo aus Investitionstätigkeit (Saldo Nr. 6 + 13)	-150.000,00	0,00	0,00	0,00	0,00	-150.000,00	0,00	0,00	0,00 0,00
16	= Gesamtkosten der Maßnahme (Summe Nr. 13 + 15)	-150.000,00	0,00	0,00	0,00	0,00	-150.000,00	0,00	0,00	0,00 0,00
Investition T-5410-028										


Investitionsprogramm 2021 der Stadt Markdorf

 Finanzhaushalt nach Investitionen Stadt Markdorf		Gesamtang. z. Maßnahme -nachrichtl.-	Ermächtigungs- übertragungen aus Vorvorj.	Ansatz 2020	Ansatz 2021	Verpflichtungs- ermächtigungen Haushaltsjahr	Plan 2022	Plan 2023	Plan 2024	Finanzbedarf weitere Jahre -nachrichtl.-
Tiefbau Anton-Reichle-Straße										
8	- Auszahlungen für Baumaßnahmen	-65.000,00	0,00	0,00	-65.000,00	0,00	0,00	0,00	0,00	0,00
13	= Summe der Auszahlungen aus Investitionstätigkeit (Summe Nr. 7 - 12)	-65.000,00	0,00	0,00	-65.000,00	0,00	0,00	0,00	0,00	0,00
14	= Saldo aus Investitionstätigkeit (Saldo Nr. 6 + 13)	-65.000,00	0,00	0,00	-65.000,00	0,00	0,00	0,00	0,00	0,00
16	= Gesamtkosten der Maßnahme (Summe Nr. 13 + 15)	-65.000,00	0,00	0,00	-65.000,00	0,00	0,00	0,00	0,00	0,00
Investition T-5460-001										
Tiefbau Parkplätze Azenberg										
8	- Auszahlungen für Baumaßnahmen	-221.000,00	0,00	0,00	0,00	0,00	-221.000,00	0,00	0,00	0,00
13	= Summe der Auszahlungen aus Investitionstätigkeit (Summe Nr. 7 - 12)	-221.000,00	0,00	0,00	0,00	0,00	-221.000,00	0,00	0,00	0,00
14	= Saldo aus Investitionstätigkeit (Saldo Nr. 6 + 13)	-221.000,00	0,00	0,00	0,00	0,00	-221.000,00	0,00	0,00	0,00
16	= Gesamtkosten der Maßnahme (Summe Nr. 13 + 15)	-221.000,00	0,00	0,00	0,00	0,00	-221.000,00	0,00	0,00	0,00


Investitionsprogramm 2021 der Stadt Markdorf

Nr.	Investitionsmaßnahmen Einzahlungs- und Auszahlungsarten	Gesamtang. z. Maßnahme -nachrichtl.-	Ermächtigungs- übertragungen aus Vorvorj.	Ansatz 2020	Ansatz 2021	Verpflichtungs- ermächtigungen Haushaltsjahr	Plan 2022	Plan 2023	Plan 2024	Finanzbedarf weitere Jahre -nachrichtl.-
Investition T-5460-004										
Tiefbau Parkplätze Bahnhof (westlich)										
8	- Auszahlungen für Baumaßnahmen	-30.000,00	0,00	-30.000,00	0,00	0,00	0,00	0,00	0,00	0,00
13	= Summe der Auszahlungen aus Investitionstätigkeit (Summe Nr. 7 - 12)	-30.000,00	0,00	-30.000,00	0,00	0,00	0,00	0,00	0,00	0,00
14	= Saldo aus Investitionstätigkeit (Saldo Nr. 6 + 13)	-30.000,00	0,00	-30.000,00	0,00	0,00	0,00	0,00	0,00	0,00
16	= Gesamtkosten der Maßnahme (Summe Nr. 13 + 15)	-30.000,00	0,00	-30.000,00	0,00	0,00	0,00	0,00	0,00	0,00
Investition T-5510-003										
Tiefbau Parkanlagen allgemein										
8	- Auszahlungen für Baumaßnahmen	-15.000,00	0,00	0,00	-15.000,00	0,00	0,00	0,00	0,00	0,00
13	= Summe der Auszahlungen aus Investitionstätigkeit (Summe Nr. 7 - 12)	-15.000,00	0,00	0,00	-15.000,00	0,00	0,00	0,00	0,00	0,00
14	= Saldo aus Investitionstätigkeit (Saldo Nr. 6 + 13)	-15.000,00	0,00	0,00	-15.000,00	0,00	0,00	0,00	0,00	0,00

Investitionsprogramm 2021 der Stadt Markdorf

 Finanzhaushalt nach Investitionen Stadt Markdorf										
Nr.	Investitionsmaßnahmen Einzahlungs- und Auszahlungsarten	Gesamtang. z. Maßnahme -nachrichtl.-	Ermächtigungs- übertragungen aus Vorvorj.	Ansatz 2020	Ansatz 2021	Verpflichtungs- ermächtigungen Haushaltsjahr	Plan 2022	Plan 2023	Plan 2024	Finanzbedarf weitere Jahre -nachrichtl.-
16	= Gesamtkosten der Maßnahme (Summe Nr. 13 + 15)	-15.000,00	0,00	0,00	-15.000,00	0,00	0,00	0,00	0,00	0,00
Investition T-5510-004										
Tiefbau Kinderspielplätze allgemein										
8	- Auszahlungen für Baumaßnahmen	-260.000,00	0,00	0,00	-65.000,00	0,00	-65.000,00	-65.000,00	-65.000,00	0,00
13	= Summe der Auszahlungen aus Investitionstätigkeit (Summe Nr. 7 - 12)	-260.000,00	0,00	0,00	-65.000,00	0,00	-65.000,00	-65.000,00	-65.000,00	0,00
14	= Saldo aus Investitionstätigkeit (Saldo Nr. 6 + 13)	-260.000,00	0,00	0,00	-65.000,00	0,00	-65.000,00	-65.000,00	-65.000,00	0,00
16	= Gesamtkosten der Maßnahme (Summe Nr. 13 + 15)	-260.000,00	0,00	0,00	-65.000,00	0,00	-65.000,00	-65.000,00	-65.000,00	0,00
Investition T-5520-001										
Bachverdohlung Azenberg										
8	- Auszahlungen für Baumaßnahmen	-400.000,00	0,00	0,00	0,00	0,00	0,00	0,00	-400.000,00	0,00
13	= Summe der Auszahlungen aus Investitionstätigkeit (Summe Nr. 7 - 12)	-400.000,00	0,00	0,00	0,00	0,00	0,00	0,00	-400.000,00	0,00

Investitionsprogramm 2021 der Stadt Markdorf



Finanzhaushalt nach Investitionen
Stadt Markdorf

Nr.	Investitionsmaßnahmen Einzahlungs- und Auszahlungsarten	Gesamtang. z. Maßnahme -nachrichtl.-	Ermächtigungs- übertragungen aus Vorvorj.	Ansatz 2020	Ansatz 2021	Verpflichtungs- ermächtigungen Haushaltsjahr	Plan 2022	Plan 2023	Plan 2024	Finanzbedarf weitere Jahre -nachrichtl.-
14	= Saldo aus Investitionstätigkeit (Saldo Nr. 6 + 13)	-400.000,00	0,00	0,00	0,00	0,00	0,00	0,00	-400.000,00	0,00 0,00
16	= Gesamtkosten der Maßnahme (Summe Nr. 13 + 15)	-400.000,00	0,00	0,00	0,00	0,00	0,00	0,00	-400.000,00	0,00 0,00

Investition T-5520-002

Mühlbach Möggenweiler


8	- Auszahlungen für Baumaßnahmen	-290.000,00	0,00	-200.000,00	-90.000,00	0,00	0,00	0,00	0,00	0,00 0,00
13	= Summe der Auszahlungen aus Investitionstätigkeit (Summe Nr. 7 - 12)	-290.000,00	0,00	-200.000,00	-90.000,00	0,00	0,00	0,00	0,00	0,00 0,00
14	= Saldo aus Investitionstätigkeit (Saldo Nr. 6 + 13)	-290.000,00	0,00	-200.000,00	-90.000,00	0,00	0,00	0,00	0,00	0,00 0,00
16	= Gesamtkosten der Maßnahme (Summe Nr. 13 + 15)	-290.000,00	0,00	-200.000,00	-90.000,00	0,00	0,00	0,00	0,00	0,00 0,00

Investition T-5530-001

Tiefbau Neuer Friedhof

8	- Auszahlungen für Baumaßnahmen	-210.000,00	0,00	-10.000,00	-150.000,00	0,00	-50.000,00	0,00	0,00	0,00 0,00
---	---------------------------------	-------------	------	------------	-------------	------	------------	------	------	--------------

Investitionsprogramm 2021 der Stadt Markdorf

 Finanzhaushalt nach Investitionen Stadt Markdorf										
Nr.	Investitionsmaßnahmen Einzahlungs- und Auszahlungsarten	Gesamtang. z. Maßnahme -nachrichtl.-	Ermächtigungs- übertragungen aus Vorvorj.	Ansatz 2020	Ansatz 2021	Verpflichtungs- ermächtigungen Haushaltsjahr	Plan 2022	Plan 2023	Plan 2024	Finanzbedarf weitere Jahre -nachrichtl.-
13	= Summe der Auszahlungen aus Investitionstätigkeit (Summe Nr. 7 - 12)	-210.000,00	0,00	-10.000,00	-150.000,00	0,00	-50.000,00	0,00	0,00	0,00 0,00
14	= Saldo aus Investitionstätigkeit (Saldo Nr. 6 + 13)	-210.000,00	0,00	-10.000,00	-150.000,00	0,00	-50.000,00	0,00	0,00	0,00 0,00
16	= Gesamtkosten der Maßnahme (Summe Nr. 13 + 15)	-210.000,00	0,00	-10.000,00	-150.000,00	0,00	-50.000,00	0,00	0,00	0,00 0,00
Investition T-5530-002										
Tiefbau Friedhof Bergheim										
8	- Auszahlungen für Baumaßnahmen	-10.000,00	0,00	-5.000,00	-5.000,00	0,00	0,00	0,00	0,00	0,00 0,00
13	= Summe der Auszahlungen aus Investitionstätigkeit (Summe Nr. 7 - 12)	-10.000,00	0,00	-5.000,00	-5.000,00	0,00	0,00	0,00	0,00	0,00 0,00
14	= Saldo aus Investitionstätigkeit (Saldo Nr. 6 + 13)	-10.000,00	0,00	-5.000,00	-5.000,00	0,00	0,00	0,00	0,00	0,00 0,00
16	= Gesamtkosten der Maßnahme (Summe Nr. 13 + 15)	-10.000,00	0,00	-5.000,00	-5.000,00	0,00	0,00	0,00	0,00	0,00 0,00
Investition T-5530-003										
Tiefbau Friedhof Hepbach										

Investitionsprogramm 2021 der Stadt Markdorf

Finanzhaushalt nach Investitionen

Nr.	Investitionsmaßnahmen Einzahlungs- und Auszahlungsarten	Gesamtang. z. Maßnahme -nachrichtl.-	Ermächtigungs- übertragungen aus Vorvorj.	Ansatz 2020	Ansatz 2021	Verpflichtungs- ermächtigungen Haushaltsjahr	Plan 2022	Plan 2023	Plan 2024	Finanzbedarf weitere Jahre -nachrichtl.-
8	- Auszahlungen für Baumaßnahmen	-20.000,00	0,00	-20.000,00	0,00	0,00	0,00	0,00	0,00	0,00 0,00
13	= Summe der Auszahlungen aus Investitionstätigkeit (Summe Nr. 7 - 12)	-20.000,00	0,00	-20.000,00	0,00	0,00	0,00	0,00	0,00	0,00 0,00
14	= Saldo aus Investitionstätigkeit (Saldo Nr. 6 + 13)	-20.000,00	0,00	-20.000,00	0,00	0,00	0,00	0,00	0,00	0,00 0,00
16	= Gesamtkosten der Maßnahme (Summe Nr. 13 + 15)	-20.000,00	0,00	-20.000,00	0,00	0,00	0,00	0,00	0,00	0,00 0,00

Investition T-5530-004

Tiefbau Neubau 3. Urnenwand

8	- Auszahlungen für Baumaßnahmen	-130.000,00	0,00	0,00	-10.000,00	0,00	-120.000,00	0,00	0,00	0,00 0,00
13	= Summe der Auszahlungen aus Investitionstätigkeit (Summe Nr. 7 - 12)	-130.000,00	0,00	0,00	-10.000,00	0,00	-120.000,00	0,00	0,00	0,00 0,00
14	= Saldo aus Investitionstätigkeit (Saldo Nr. 6 + 13)	-130.000,00	0,00	0,00	-10.000,00	0,00	-120.000,00	0,00	0,00	0,00 0,00
16	= Gesamtkosten der Maßnahme (Summe Nr. 13 + 15)	-130.000,00	0,00	0,00	-10.000,00	0,00	-120.000,00	0,00	0,00	0,00 0,00

Investition T-5550-001

Investitionsprogramm 2021 der Stadt Markdorf

Nr.	Investitionsmaßnahmen Einzahlungs- und Auszahlungsarten	Gesamtang. z. Maßnahme -nachrichtl.-	Ermächtigungs- übertragungen aus Vorvorj.	Ansatz 2020	Ansatz 2021	Verpflichtungs- ermächtigungen Haushaltsjahr	Plan 2022	Plan 2023	Plan 2024	Finanzbedarf weitere Jahre -nachrichtl.-
STADT MARKDORF Finanzhaushalt nach Investitionen Stadt Markdorf										
Tiefbaumaßnahmen Gemeindewald										
8	- Auszahlungen für Baumaßnahmen	-25.000,00	0,00	-5.000,00	-5.000,00	0,00	-5.000,00	-5.000,00	-5.000,00	0,00 0,00
13	= Summe der Auszahlungen aus Investitionstätigkeit (Summe Nr. 7 - 12)	-25.000,00	0,00	-5.000,00	-5.000,00	0,00	-5.000,00	-5.000,00	-5.000,00	0,00 0,00
14	= Saldo aus Investitionstätigkeit (Saldo Nr. 6 + 13)	-25.000,00	0,00	-5.000,00	-5.000,00	0,00	-5.000,00	-5.000,00	-5.000,00	0,00 0,00
16	= Gesamtkosten der Maßnahme (Summe Nr. 13 + 15)	-25.000,00	0,00	-5.000,00	-5.000,00	0,00	-5.000,00	-5.000,00	-5.000,00	0,00 0,00
Investition Z-1124-001										
Zuschuss Sanierung Rathaus										
1	+ Einzahlungen aus Investitionszuwendungen	3.000.000,00	0,00	0,00	500.000,00	0,00	1.000.000,00	1.000.000,00	500.000,00	0,00 0,00
6	= Summe der Einzahlungen aus Investitionstätigkeit (Summe Nr. 1 - 5)	3.000.000,00	0,00	0,00	500.000,00	0,00	1.000.000,00	1.000.000,00	500.000,00	0,00 0,00
14	= Saldo aus Investitionstätigkeit (Saldo Nr. 6 + 13)	3.000.000,00	0,00	0,00	500.000,00	0,00	1.000.000,00	1.000.000,00	500.000,00	0,00 0,00
Investition Z-1124-002										


Investitionsprogramm 2021 der Stadt Markdorf

Nr.	Investitionsmaßnahmen Einzahlungs- und Auszahlungsarten	Gesamtang. z. Maßnahme -nachrichtl.-	Ermächtigungs- übertragungen aus Vorvorj.	Ansatz 2020	Ansatz 2021	Verpflichtungs- ermächtigungen Haushaltsjahr	Plan 2022	Plan 2023	Plan 2024	Finanzbedarf weitere Jahre -nachrichtl.-
STADT MARKDORF Finanzhaushalt nach Investitionen Stadt Markdorf										
Zuschuss Sanierung Adler										
1	+ Einzahlungen aus Investitionszuwendungen	725.000,00	0,00	0,00	0,00	0,00	0,00	225.000,00	500.000,00	0,00 0,00
6	= Summe der Einzahlungen aus Investitionstätigkeit (Summe Nr. 1 - 5)	725.000,00	0,00	0,00	0,00	0,00	0,00	225.000,00	500.000,00	0,00 0,00
14	= Saldo aus Investitionstätigkeit (Saldo Nr. 6 + 13)	725.000,00	0,00	0,00	0,00	0,00	0,00	225.000,00	500.000,00	0,00 0,00
Investition Z-1124-003										
Zuschuss Sanierung Hexenturm										
1	+ Einzahlungen aus Investitionszuwendungen	90.000,00	0,00	0,00	90.000,00	0,00	0,00	0,00	0,00	0,00 0,00
6	= Summe der Einzahlungen aus Investitionstätigkeit (Summe Nr. 1 - 5)	90.000,00	0,00	0,00	90.000,00	0,00	0,00	0,00	0,00	0,00 0,00
14	= Saldo aus Investitionstätigkeit (Saldo Nr. 6 + 13)	90.000,00	0,00	0,00	90.000,00	0,00	0,00	0,00	0,00	0,00 0,00
Investition Z-1124-005										
Zuschuss Sanierung Marktstraße 1										

Investitionsprogramm 2021 der Stadt Markdorf

Nr.	Investitionsmaßnahmen Einzahlungs- und Auszahlungsarten	Gesamtang. z. Maßnahme -nachrichtl.-	Ermächtigungs- übertragungen aus Vorvorj.	Ansatz 2020	Ansatz 2021	Verpflichtungs- ermächtigungen Haushaltsjahr	Plan 2022	Plan 2023	Plan 2024	Finanzbedarf weitere Jahre -nachrichtl.-
1	+ Einzahlungen aus Investitionszuwendungen	45.000,00	0,00	0,00	22.000,00	0,00	23.000,00	0,00	0,00	0,00 0,00
6	= Summe der Einzahlungen aus Investitionstätigkeit (Summe Nr. 1 - 5)	45.000,00	0,00	0,00	22.000,00	0,00	23.000,00	0,00	0,00	0,00 0,00
14	= Saldo aus Investitionstätigkeit (Saldo Nr. 6 + 13)	45.000,00	0,00	0,00	22.000,00	0,00	23.000,00	0,00	0,00	0,00 0,00
Investition Z-1124-006										
Zuschuss an Bahnhof Markdorf GmbH & Co. KG										
11	- Auszahlungen für Investitionsförderungsmaßnahmen	-50.000,00	0,00	0,00	-50.000,00	0,00	0,00	0,00	0,00	0,00 0,00
13	= Summe der Auszahlungen aus Investitionstätigkeit (Summe Nr. 7 - 12)	-50.000,00	0,00	0,00	-50.000,00	0,00	0,00	0,00	0,00	0,00 0,00
14	= Saldo aus Investitionstätigkeit (Saldo Nr. 6 + 13)	-50.000,00	0,00	0,00	-50.000,00	0,00	0,00	0,00	0,00	0,00 0,00
16	= Gesamtkosten der Maßnahme (Summe Nr. 13 + 15)	-50.000,00	0,00	0,00	-50.000,00	0,00	0,00	0,00	0,00	0,00 0,00
Investition Z-1260-001										
Zuschüsse Fzge. Feuerwehr Markdorf										

Investitionsprogramm 2021 der Stadt Markdorf

 Finanzhaushalt nach Investitionen Stadt Markdorf										
Nr.	Investitionsmaßnahmen Einzahlungs- und Auszahlungsarten	Gesamtang. z. Maßnahme -nachrichtl.-	Ermächtigungs- übertragungen aus Vorvorj.	Ansatz 2020	Ansatz 2021	Verpflichtungs- ermächtigungen Haushaltsjahr	Plan 2022	Plan 2023	Plan 2024	Finanzbedarf weitere Jahre -nachrichtl.-
1	+ Einzahlungen aus Investitionszuwendungen	118.000,00	0,00	70.000,00	24.000,00	0,00	24.000,00	0,00	0,00	0,00 0,00
6	= Summe der Einzahlungen aus Investitionstätigkeit (Summe Nr. 1 - 5)	118.000,00	0,00	70.000,00	24.000,00	0,00	24.000,00	0,00	0,00	0,00 0,00
14	= Saldo aus Investitionstätigkeit (Saldo Nr. 6 + 13)	118.000,00	0,00	70.000,00	24.000,00	0,00	24.000,00	0,00	0,00	0,00 0,00
Investition Z-1260-002										
Zuschüsse Fzge. FW Markdorf, Abt. Ittendorf										
1	+ Einzahlungen aus Investitionszuwendungen	92.000,00	0,00	0,00	46.000,00	0,00	23.000,00	23.000,00	0,00	0,00 0,00
6	= Summe der Einzahlungen aus Investitionstätigkeit (Summe Nr. 1 - 5)	92.000,00	0,00	0,00	46.000,00	0,00	23.000,00	23.000,00	0,00	0,00 0,00
14	= Saldo aus Investitionstätigkeit (Saldo Nr. 6 + 13)	92.000,00	0,00	0,00	46.000,00	0,00	23.000,00	23.000,00	0,00	0,00 0,00
Investition Z-1260-003										
Zuschüsse Fzge. FW Markdorf, Abt. Riedheim										
1	+ Einzahlungen aus Investitionszuwendungen	92.000,00	0,00	0,00	46.000,00	0,00	23.000,00	23.000,00	0,00	0,00 0,00

Investitionsprogramm 2021 der Stadt Markdorf

Nr.	Investitionsmaßnahmen Einzahlungs- und Auszahlungsarten	Gesamtang. z. Maßnahme -nachrichtl.-	Ermächtigungs- übertragungen aus Vorvorj.	Ansatz 2020	Ansatz 2021	Verpflichtungs- ermächtigungen Haushaltsjahr	Plan 2022	Plan 2023	Plan 2024	Finanzbedarf weitere Jahre -nachrichtl.-
6	= Summe der Einzahlungen aus Investitionstätigkeit (Summe Nr. 1 - 5)	92.000,00	0,00	0,00	46.000,00	0,00	23.000,00	23.000,00	0,00	0,00 0,00
14	= Saldo aus Investitionstätigkeit (Saldo Nr. 6 + 13)	92.000,00	0,00	0,00	46.000,00	0,00	23.000,00	23.000,00	0,00	0,00 0,00
Investition Z-2110-001										
Zuschuss Grundschule Markdorf allgemein										
1	+ Einzahlungen aus Investitionszuwendungen	140.000,00	0,00	30.000,00	30.000,00	0,00	30.000,00	30.000,00	20.000,00	0,00 0,00
6	= Summe der Einzahlungen aus Investitionstätigkeit (Summe Nr. 1 - 5)	140.000,00	0,00	30.000,00	30.000,00	0,00	30.000,00	30.000,00	20.000,00	0,00 0,00
14	= Saldo aus Investitionstätigkeit (Saldo Nr. 6 + 13)	140.000,00	0,00	30.000,00	30.000,00	0,00	30.000,00	30.000,00	20.000,00	0,00 0,00
Investition Z-2110-003										
Zuschuss Grundschule Leimbach allgemein										
1	+ Einzahlungen aus Investitionszuwendungen	44.000,00	0,00	15.000,00	15.000,00	0,00	14.000,00	0,00	0,00	0,00 0,00
6	= Summe der Einzahlungen aus Investitionstätigkeit (Summe Nr. 1 - 5)	44.000,00	0,00	15.000,00	15.000,00	0,00	14.000,00	0,00	0,00	0,00 0,00


Investitionsprogramm 2021 der Stadt Markdorf

Nr.	Investitionsmaßnahmen Einzahlungs- und Auszahlungsarten	Gesamtang. z. Maßnahme -nachrichtl.-	Ermächtigungs- übertragungen aus Vorvorj.	Ansatz 2020	Ansatz 2021	Verpflichtungs- ermächtigungen Haushaltsjahr	Plan 2022	Plan 2023	Plan 2024	Finanzbedarf weitere Jahre -nachrichtl.-
14	= Saldo aus Investitionstätigkeit (Saldo Nr. 6 + 13)	44.000,00	0,00	15.000,00	15.000,00	0,00	14.000,00	0,00	0,00	0,00 0,00
Investition Z-2110-008										
Zuschuss Neubau Ganztagesb. GS Leimbach										
1	+ Einzahlungen aus Investitionszuwendungen	300.000,00	0,00	0,00	0,00	0,00	200.000,00	100.000,00	0,00	0,00 0,00
6	= Summe der Einzahlungen aus Investitionstätigkeit (Summe Nr. 1 - 5)	300.000,00	0,00	0,00	0,00	0,00	200.000,00	100.000,00	0,00	0,00 0,00
14	= Saldo aus Investitionstätigkeit (Saldo Nr. 6 + 13)	300.000,00	0,00	0,00	0,00	0,00	200.000,00	100.000,00	0,00	0,00 0,00
Investition Z-2110-009										
Zuschuss Neubau Grundschule am BZM										
1	+ Einzahlungen aus Investitionszuwendungen	800.000,00	0,00	0,00	0,00	0,00	0,00	0,00	800.000,00	0,00 0,00
6	= Summe der Einzahlungen aus Investitionstätigkeit (Summe Nr. 1 - 5)	800.000,00	0,00	0,00	0,00	0,00	0,00	0,00	800.000,00	0,00 0,00
14	= Saldo aus Investitionstätigkeit (Saldo Nr. 6 + 13)	800.000,00	0,00	0,00	0,00	0,00	0,00	0,00	800.000,00	0,00 0,00

Investitionsprogramm 2021 der Stadt Markdorf

Nr.	Investitionsmaßnahmen Einzahlungs- und Auszahlungsarten	Gesamtang. z. Maßnahme -nachrichtl.-	Ermächtigungs- übertragungen aus Vorvorj.	Ansatz 2020	Ansatz 2021	Verpflichtungs- ermächtigungen Haushaltsjahr	Plan 2022	Plan 2023	Plan 2024	Finanzbedarf weitere Jahre -nachrichtl.-
Investition Z-2110-010										
Zuschuss Sanierung JG-Grundschule										
1	+ Einzahlungen aus Investitionszuwendungen	1.050.000,00	0,00	0,00	100.000,00	0,00	350.000,00	300.000,00	300.000,00	0,00 0,00
6	= Summe der Einzahlungen aus Investitionstätigkeit (Summe Nr. 1 - 5)	1.050.000,00	0,00	0,00	100.000,00	0,00	350.000,00	300.000,00	300.000,00	0,00 0,00
14	= Saldo aus Investitionstätigkeit (Saldo Nr. 6 + 13)	1.050.000,00	0,00	0,00	100.000,00	0,00	350.000,00	300.000,00	300.000,00	0,00 0,00
Investition Z-2110-011										
Zuschuss Neubau Fachklassenräume JGS										
1	+ Einzahlungen aus Investitionszuwendungen	164.000,00	0,00	0,00	82.000,00	0,00	82.000,00	0,00	0,00	0,00 0,00
6	= Summe der Einzahlungen aus Investitionstätigkeit (Summe Nr. 1 - 5)	164.000,00	0,00	0,00	82.000,00	0,00	82.000,00	0,00	0,00	0,00 0,00
14	= Saldo aus Investitionstätigkeit (Saldo Nr. 6 + 13)	164.000,00	0,00	0,00	82.000,00	0,00	82.000,00	0,00	0,00	0,00 0,00
Investition Z-2150-001										

Investitionsprogramm 2021 der Stadt Markdorf

 Finanzhaushalt nach Investitionen Stadt Markdorf										
Nr.	Investitionsmaßnahmen Einzahlungs- und Auszahlungsarten	Gesamtang. z. Maßnahme -nachrichtl.-	Ermächtigungs- übertragungen aus Vorvorj.	Ansatz 2020	Ansatz 2021	Verpflichtungs- ermächtigungen Haushaltsjahr	Plan 2022	Plan 2023	Plan 2024	Finanzbedarf weitere Jahre -nachrichtl.-
Zuschuss BZ Markdorf										
11	- Auszahlungen für Investitionsförderungsmaßnahmen	-7.595.000,00	0,00	-1.775.000,00	-2.135.000,00	0,00	-1.555.000,00	-1.555.000,00	-575.000,00	0,00 0,00
13	= Summe der Auszahlungen aus Investitionstätigkeit (Summe Nr. 7 - 12)	-7.595.000,00	0,00	-1.775.000,00	-2.135.000,00	0,00	-1.555.000,00	-1.555.000,00	-575.000,00	0,00 0,00
14	= Saldo aus Investitionstätigkeit (Saldo Nr. 6 + 13)	-7.595.000,00	0,00	-1.775.000,00	-2.135.000,00	0,00	-1.555.000,00	-1.555.000,00	-575.000,00	0,00 0,00
16	= Gesamtkosten der Maßnahme (Summe Nr. 13 + 15)	-7.595.000,00	0,00	-1.775.000,00	-2.135.000,00	0,00	-1.555.000,00	-1.555.000,00	-575.000,00	0,00 0,00
Investition Z-2620-001										
Zuweisung Musikpflege einschl. Konzerte										
11	- Auszahlungen für Investitionsförderungsmaßnahmen	-20.000,00	0,00	-20.000,00	0,00	0,00	0,00	0,00	0,00	0,00 0,00
13	= Summe der Auszahlungen aus Investitionstätigkeit (Summe Nr. 7 - 12)	-20.000,00	0,00	-20.000,00	0,00	0,00	0,00	0,00	0,00	0,00 0,00
14	= Saldo aus Investitionstätigkeit (Saldo Nr. 6 + 13)	-20.000,00	0,00	-20.000,00	0,00	0,00	0,00	0,00	0,00	0,00 0,00

Investitionsprogramm 2021 der Stadt Markdorf

Nr.	Investitionsmaßnahmen Einzahlungs- und Auszahlungsarten	Gesamtang. z. Maßnahme -nachrichtl.-	Ermächtigungs- übertragungen aus Vorvorj.	Ansatz 2020	Ansatz 2021	Verpflichtungs- ermächtigungen Haushaltsjahr	Plan 2022	Plan 2023	Plan 2024	Finanzbedarf weitere Jahre -nachrichtl.-
16	= Gesamtkosten der Maßnahme (Summe Nr. 13 + 15)	-20.000,00	0,00	-20.000,00	0,00	0,00	0,00	0,00	0,00	0,00 0,00
Investition Z-3650-001										
Zuschuss Sanierung/Erweiterung Kiga St. Elisabeth										
1	+ Einzahlungen aus Investitionszuwendungen	472.000,00	0,00	0,00	291.000,00	0,00	181.000,00	0,00	0,00	0,00 0,00
6	= Summe der Einzahlungen aus Investitionstätigkeit (Summe Nr. 1 - 5)	472.000,00	0,00	0,00	291.000,00	0,00	181.000,00	0,00	0,00	0,00 0,00
14	= Saldo aus Investitionstätigkeit (Saldo Nr. 6 + 13)	472.000,00	0,00	0,00	291.000,00	0,00	181.000,00	0,00	0,00	0,00 0,00
Investition Z-3650-007										
Zuschuss Neubau Kiga Storchennest										
1	+ Einzahlungen aus Investitionszuwendungen	175.000,00	0,00	75.000,00	100.000,00	0,00	0,00	0,00	0,00	0,00 0,00
6	= Summe der Einzahlungen aus Investitionstätigkeit (Summe Nr. 1 - 5)	175.000,00	0,00	75.000,00	100.000,00	0,00	0,00	0,00	0,00	0,00 0,00
14	= Saldo aus Investitionstätigkeit (Saldo Nr. 6 + 13)	175.000,00	0,00	75.000,00	100.000,00	0,00	0,00	0,00	0,00	0,00 0,00

Investitionsprogramm 2021 der Stadt Markdorf

Nr.	Investitionsmaßnahmen Einzahlungs- und Auszahlungsarten	Gesamtang. z. Maßnahme -nachrichtl.-	Ermächtigungs- übertragungen aus Vorvorj.	Ansatz 2020	Ansatz 2021	Verpflichtungs- ermächtigungen Haushaltsjahr	Plan 2022	Plan 2023	Plan 2024	Finanzbedarf weitere Jahre -nachrichtl.-
Investition Z-3650-009										
Zuschüsse an Kath. Kiga St. Nikolaus										
11	- Auszahlungen für Investitionsförderungsmaßnahmen	-72.000,00	0,00	0,00	-72.000,00	0,00	0,00	0,00	0,00	0,00
13	= Summe der Auszahlungen aus Investitionstätigkeit (Summe Nr. 7 - 12)	-72.000,00	0,00	0,00	-72.000,00	0,00	0,00	0,00	0,00	0,00
14	= Saldo aus Investitionstätigkeit (Saldo Nr. 6 + 13)	-72.000,00	0,00	0,00	-72.000,00	0,00	0,00	0,00	0,00	0,00
16	= Gesamtkosten der Maßnahme (Summe Nr. 13 + 15)	-72.000,00	0,00	0,00	-72.000,00	0,00	0,00	0,00	0,00	0,00
Investition Z-3650-014										
Zuschuss Neubau/Erweiterung Waldkindergarten										
1	+ Einzahlungen aus Investitionszuwendungen	107.000,00	0,00	37.000,00	70.000,00	0,00	0,00	0,00	0,00	0,00
6	= Summe der Einzahlungen aus Investitionstätigkeit (Summe Nr. 1 - 5)	107.000,00	0,00	37.000,00	70.000,00	0,00	0,00	0,00	0,00	0,00
14	= Saldo aus Investitionstätigkeit (Saldo Nr. 6 + 13)	107.000,00	0,00	37.000,00	70.000,00	0,00	0,00	0,00	0,00	0,00

Investitionsprogramm 2021 der Stadt Markdorf

Nr.	Investitionsmaßnahmen Einzahlungs- und Auszahlungsarten	Gesamtang. z. Maßnahme -nachrichtl.-	Ermächtigungs- übertragungen aus Vorvorj.	Ansatz 2020	Ansatz 2021	Verpflichtungs- ermächtigungen Haushaltsjahr	Plan 2022	Plan 2023	Plan 2024	Finanzbedarf weitere Jahre -nachrichtl.-
Investition Z-4140-001										
Zuschuss DRK										
11	- Auszahlungen für Investitionsförderungsmaßnahmen	-20.000,00	0,00	0,00	-20.000,00	0,00	0,00	0,00	0,00	0,00
13	= Summe der Auszahlungen aus Investitionstätigkeit (Summe Nr. 7 - 12)	-20.000,00	0,00	0,00	-20.000,00	0,00	0,00	0,00	0,00	0,00
14	= Saldo aus Investitionstätigkeit (Saldo Nr. 6 + 13)	-20.000,00	0,00	0,00	-20.000,00	0,00	0,00	0,00	0,00	0,00
16	= Gesamtkosten der Maßnahme (Summe Nr. 13 + 15)	-20.000,00	0,00	0,00	-20.000,00	0,00	0,00	0,00	0,00	0,00
Investition Z-4241-001										
Zuschüsse Sportplätze										
11	- Auszahlungen für Investitionsförderungsmaßnahmen	-20.000,00	0,00	-20.000,00	0,00	0,00	0,00	0,00	0,00	0,00
13	= Summe der Auszahlungen aus Investitionstätigkeit (Summe Nr. 7 - 12)	-20.000,00	0,00	-20.000,00	0,00	0,00	0,00	0,00	0,00	0,00
14	= Saldo aus Investitionstätigkeit (Saldo Nr. 6 + 13)	-20.000,00	0,00	-20.000,00	0,00	0,00	0,00	0,00	0,00	0,00

Investitionsprogramm 2021 der Stadt Markdorf

Nr.	Investitionsmaßnahmen Einzahlungs- und Auszahlungsarten	Gesamtang. z. Maßnahme -nachrichtl.-	Ermächtigungs- übertragungen aus Vorvorj.	Ansatz 2020	Ansatz 2021	Verpflichtungs- ermächtigungen Haushaltsjahr	Plan 2022	Plan 2023	Plan 2024	Finanzbedarf weitere Jahre -nachrichtl.-
16	= Gesamtkosten der Maßnahme (Summe Nr. 13 + 15)	-20.000,00	0,00	-20.000,00	0,00	0,00	0,00	0,00	0,00	0,00 0,00
Investition Z-4241-002										
Zuschuss Sanierung Kunstrasenplatz										
1	+ Einzahlungen aus Investitionszuwendungen	160.000,00	0,00	76.000,00	84.000,00	0,00	0,00	0,00	0,00	0,00 0,00
6	= Summe der Einzahlungen aus Investitionstätigkeit (Summe Nr. 1 - 5)	160.000,00	0,00	76.000,00	84.000,00	0,00	0,00	0,00	0,00	0,00 0,00
14	= Saldo aus Investitionstätigkeit (Saldo Nr. 6 + 13)	160.000,00	0,00	76.000,00	84.000,00	0,00	0,00	0,00	0,00	0,00 0,00
Investition Z-4241-005										
Zuschuss Neubau Sporthalle JG-Grundschule										
1	+ Einzahlungen aus Investitionszuwendungen	270.000,00	0,00	0,00	0,00	0,00	240.000,00	30.000,00	0,00	0,00 0,00
6	= Summe der Einzahlungen aus Investitionstätigkeit (Summe Nr. 1 - 5)	270.000,00	0,00	0,00	0,00	0,00	240.000,00	30.000,00	0,00	0,00 0,00
14	= Saldo aus Investitionstätigkeit (Saldo Nr. 6 + 13)	270.000,00	0,00	0,00	0,00	0,00	240.000,00	30.000,00	0,00	0,00 0,00


Investitionsprogramm 2021 der Stadt Markdorf

Nr.	Investitionsmaßnahmen Einzahlungs- und Auszahlungsarten	Gesamtang. z. Maßnahme -nachrichtl.-	Ermächtigungs- übertragungen aus Vorvorj.	Ansatz 2020	Ansatz 2021	Verpflichtungs- ermächtigungen Haushaltsjahr	Plan 2022	Plan 2023	Plan 2024	Finanzbedarf weitere Jahre -nachrichtl.-
Investition Z-4241-006										
Zuschuss Neubau Sporthalle Grundschule am BZM										
1	+ Einzahlungen aus Investitionszuwendungen	240.000,00	0,00	0,00	0,00	0,00	0,00	0,00	240.000,00	0,00 0,00
6	= Summe der Einzahlungen aus Investitionstätigkeit (Summe Nr. 1 - 5)	240.000,00	0,00	0,00	0,00	0,00	0,00	0,00	240.000,00	0,00 0,00
14	= Saldo aus Investitionstätigkeit (Saldo Nr. 6 + 13)	240.000,00	0,00	0,00	0,00	0,00	0,00	0,00	240.000,00	0,00 0,00
Investition Z-4241-007										
Zuschuss Sanierung MZH Leimbach										
1	+ Einzahlungen aus Investitionszuwendungen	23.000,00	0,00	0,00	23.000,00	0,00	0,00	0,00	0,00	0,00 0,00
6	= Summe der Einzahlungen aus Investitionstätigkeit (Summe Nr. 1 - 5)	23.000,00	0,00	0,00	23.000,00	0,00	0,00	0,00	0,00	0,00 0,00
14	= Saldo aus Investitionstätigkeit (Saldo Nr. 6 + 13)	23.000,00	0,00	0,00	23.000,00	0,00	0,00	0,00	0,00	0,00 0,00
Investition Z-5110-001										


Investitionsprogramm 2021 der Stadt Markdorf

Nr.	Investitionsmaßnahmen Einzahlungs- und Auszahlungsarten	Gesamtang. z. Maßnahme -nachrichtl.-	Ermächtigungs- übertragungen aus Vorvorj.	Ansatz 2020	Ansatz 2021	Verpflichtungs- ermächtigungen Haushaltsjahr	Plan 2022	Plan 2023	Plan 2024	Finanzbedarf weitere Jahre -nachrichtl.-
Zuschüsse Orts- und Regionalplanung										
2	+ Einzahlungen a. Investitionsbeiträgen und ähnl. Entgelten f. Investitionstät.	88.400,00	0,00	30.000,00	29.200,00	0,00	29.200,00	0,00	0,00	0,00
6	= Summe der Einzahlungen aus Investitionstätigkeit (Summe Nr. 1 - 5)	88.400,00	0,00	30.000,00	29.200,00	0,00	29.200,00	0,00	0,00	0,00
14	= Saldo aus Investitionstätigkeit (Saldo Nr. 6 + 13)	88.400,00	0,00	30.000,00	29.200,00	0,00	29.200,00	0,00	0,00	0,00
Investition Z-5210-001										
Zuschüsse Bauordnungsamt										
11	- Auszahlungen für Investitionsförderungsmaßnahmen	-10.000,00	0,00	-2.000,00	-2.000,00	0,00	-2.000,00	-2.000,00	-2.000,00	0,00
13	= Summe der Auszahlungen aus Investitionstätigkeit (Summe Nr. 7 - 12)	-10.000,00	0,00	-2.000,00	-2.000,00	0,00	-2.000,00	-2.000,00	-2.000,00	0,00
14	= Saldo aus Investitionstätigkeit (Saldo Nr. 6 + 13)	-10.000,00	0,00	-2.000,00	-2.000,00	0,00	-2.000,00	-2.000,00	-2.000,00	0,00
16	= Gesamtkosten der Maßnahme (Summe Nr. 13 + 15)	-10.000,00	0,00	-2.000,00	-2.000,00	0,00	-2.000,00	-2.000,00	-2.000,00	0,00
Investition Z-5360-001										

Investitionsprogramm 2021 der Stadt Markdorf

 Finanzhaushalt nach Investitionen Stadt Markdorf										
Nr.	Investitionsmaßnahmen Einzahlungs- und Auszahlungsarten	Gesamtang. z. Maßnahme -nachrichtl.-	Ermächtigungs- übertragungen aus Vorvorj.	Ansatz 2020	Ansatz 2021	Verpflichtungs- ermächtigungen Haushaltsjahr	Plan 2022	Plan 2023	Plan 2024	Finanzbedarf weitere Jahre -nachrichtl.-
Zuschuss Ausbau Breitbandversorgung										
1	+ Einzahlungen aus Investitionszuwendungen	263.000,00	0,00	0,00	95.000,00	0,00	56.000,00	56.000,00	56.000,00	0,00 0,00
6	= Summe der Einzahlungen aus Investitionstätigkeit (Summe Nr. 1 - 5)	263.000,00	0,00	0,00	95.000,00	0,00	56.000,00	56.000,00	56.000,00	0,00 0,00
10	- Auszahlungen für den Erwerb von Finanzvermögen	-25.000,00	0,00	-25.000,00	0,00	0,00	0,00	0,00	0,00	0,00 0,00
13	= Summe der Auszahlungen aus Investitionstätigkeit (Summe Nr. 7 - 12)	-25.000,00	0,00	-25.000,00	0,00	0,00	0,00	0,00	0,00	0,00 0,00
14	= Saldo aus Investitionstätigkeit (Saldo Nr. 6 + 13)	238.000,00	0,00	-25.000,00	95.000,00	0,00	56.000,00	56.000,00	56.000,00	0,00 0,00
16	= Gesamtkosten der Maßnahme (Summe Nr. 13 + 15)	-25.000,00	0,00	-25.000,00	0,00	0,00	0,00	0,00	0,00	0,00 0,00
Investition Z-5410-001										
Zuschüsse/Beiträge Gemeindstraßen										
2	+ Einzahlungen a. Investitionsbeiträgen und ähnl. Entgelten f. Investitionstät.	250.000,00	0,00	50.000,00	50.000,00	0,00	50.000,00	50.000,00	50.000,00	0,00 0,00
6	= Summe der Einzahlungen aus Investitionstätigkeit (Summe Nr. 1 - 5)	250.000,00	0,00	50.000,00	50.000,00	0,00	50.000,00	50.000,00	50.000,00	0,00 0,00

Investitionsprogramm 2021 der Stadt Markdorf

 Finanzhaushalt nach Investitionen Stadt Markdorf										
Nr.	Investitionsmaßnahmen Einzahlungs- und Auszahlungsarten	Gesamtang. z. Maßnahme -nachrichtl.-	Ermächtigungs- übertragungen aus Vorvorj.	Ansatz 2020	Ansatz 2021	Verpflichtungs- ermächtigungen Haushaltsjahr	Plan 2022	Plan 2023	Plan 2024	Finanzbedarf weitere Jahre -nachrichtl.-
14	= Saldo aus Investitionstätigkeit (Saldo Nr. 6 + 13)	250.000,00	0,00	50.000,00	50.000,00	0,00	50.000,00	50.000,00	50.000,00	0,00 0,00
Investition Z-5410-002										
Zuschüsse Azenberg										
2	+ Einzahlungen a. Investitionsbeiträgen und ähnl. Entgelten f. Investitionstät.	150.000,00	0,00	0,00	0,00	0,00	0,00	150.000,00	0,00	0,00 0,00
6	= Summe der Einzahlungen aus Investitionstätigkeit (Summe Nr. 1 - 5)	150.000,00	0,00	0,00	0,00	0,00	0,00	150.000,00	0,00	0,00 0,00
14	= Saldo aus Investitionstätigkeit (Saldo Nr. 6 + 13)	150.000,00	0,00	0,00	0,00	0,00	0,00	150.000,00	0,00	0,00 0,00
Investition Z-5410-003										
Beiträge Riedwiesen IV										
2	+ Einzahlungen a. Investitionsbeiträgen und ähnl. Entgelten f. Investitionstät.	539.400,00	0,00	180.000,00	179.700,00	0,00	179.700,00	0,00	0,00	0,00 0,00
6	= Summe der Einzahlungen aus Investitionstätigkeit (Summe Nr. 1 - 5)	539.400,00	0,00	180.000,00	179.700,00	0,00	179.700,00	0,00	0,00	0,00 0,00
14	= Saldo aus Investitionstätigkeit (Saldo Nr. 6 + 13)	539.400,00	0,00	180.000,00	179.700,00	0,00	179.700,00	0,00	0,00	0,00 0,00

Investitionsprogramm 2021 der Stadt Markdorf

Nr.	Investitionsmaßnahmen Einzahlungs- und Auszahlungsarten	Gesamtang. z. Maßnahme -nachrichtl.-	Ermächtigungs- übertragungen aus Vorvorj.	Ansatz 2020	Ansatz 2021	Verpflichtungs- ermächtigungen Haushaltsjahr	Plan 2022	Plan 2023	Plan 2024	Finanzbedarf weitere Jahre -nachrichtl.-
Investition Z-5410-004										
Kostenanteil Ortsumfahrung Markdorf										
11	- Auszahlungen für Investitionsförderungsmaßnahmen	-4.900.000,00	0,00	-200.000,00	-300.000,00	0,00	-600.000,00	-1.200.000,00	-2.600.000,00	0,00 0,00
13	= Summe der Auszahlungen aus Investitionstätigkeit (Summe Nr. 7 - 12)	-4.900.000,00	0,00	-200.000,00	-300.000,00	0,00	-600.000,00	-1.200.000,00	-2.600.000,00	0,00 0,00
14	= Saldo aus Investitionstätigkeit (Saldo Nr. 6 + 13)	-4.900.000,00	0,00	-200.000,00	-300.000,00	0,00	-600.000,00	-1.200.000,00	-2.600.000,00	0,00 0,00
16	= Gesamtkosten der Maßnahme (Summe Nr. 13 + 15)	-4.900.000,00	0,00	-200.000,00	-300.000,00	0,00	-600.000,00	-1.200.000,00	-2.600.000,00	0,00 0,00
Investition Z-5410-006										
Beiträge Eisenbahnstraße										
2	+ Einzahlungen a. Investitionsbeiträgen und äbnl. Entgelten f. Investitionstät.	483.000,00	0,00	290.000,00	193.000,00	0,00	0,00	0,00	0,00	0,00 0,00
6	= Summe der Einzahlungen aus Investitionstätigkeit (Summe Nr. 1 - 5)	483.000,00	0,00	290.000,00	193.000,00	0,00	0,00	0,00	0,00	0,00 0,00
14	= Saldo aus Investitionstätigkeit (Saldo Nr. 6 + 13)	483.000,00	0,00	290.000,00	193.000,00	0,00	0,00	0,00	0,00	0,00 0,00


Investitionsprogramm 2021 der Stadt Markdorf

Nr.	Investitionsmaßnahmen Einzahlungs- und Auszahlungsarten	Gesamtang. z. Maßnahme -nachrichtl.-	Ermächtigungs- übertragungen aus Vorvorj.	Ansatz 2020	Ansatz 2021	Verpflichtungs- ermächtigungen Haushaltsjahr	Plan 2022	Plan 2023	Plan 2024	Finanzbedarf weitere Jahre -nachrichtl.-
Investition Z-5410-008										
Beiträge Torkelhalden Riedheim										
2	+ Einzahlungen a. Investitionsbeiträgen und ähnl. Entgelten f. Investitionstät.	550.000,00	0,00	0,00	350.000,00	0,00	0,00	100.000,00	100.000,00	0,00 0,00
6	= Summe der Einzahlungen aus Investitionstätigkeit (Summe Nr. 1 - 5)	550.000,00	0,00	0,00	350.000,00	0,00	0,00	100.000,00	100.000,00	0,00 0,00
14	= Saldo aus Investitionstätigkeit (Saldo Nr. 6 + 13)	550.000,00	0,00	0,00	350.000,00	0,00	0,00	100.000,00	100.000,00	0,00 0,00
Investition Z-5410-009										
Beiträge Möggenweiler										
2	+ Einzahlungen a. Investitionsbeiträgen und ähnl. Entgelten f. Investitionstät.	400.000,00	0,00	290.000,00	60.000,00	0,00	50.000,00	0,00	0,00	0,00 0,00
6	= Summe der Einzahlungen aus Investitionstätigkeit (Summe Nr. 1 - 5)	400.000,00	0,00	290.000,00	60.000,00	0,00	50.000,00	0,00	0,00	0,00 0,00
14	= Saldo aus Investitionstätigkeit (Saldo Nr. 6 + 13)	400.000,00	0,00	290.000,00	60.000,00	0,00	50.000,00	0,00	0,00	0,00 0,00
Investition Z-5410-012										


Investitionsprogramm 2021 der Stadt Markdorf

Nr.	Investitionsmaßnahmen Einzahlungs- und Auszahlungsarten	Gesamtang. z. Maßnahme -nachrichtl.-	Ermächtigungs- übertragungen aus Vorvorj.	Ansatz 2020	Ansatz 2021	Verpflichtungs- ermächtigungen Haushaltsjahr	Plan 2022	Plan 2023	Plan 2024	Finanzbedarf weitere Jahre -nachrichtl.-
Zuschuss Festplatz Leimbach										
1	+ Einzahlungen aus Investitionszuwendungen	180.000,00	0,00	0,00	0,00	0,00	140.000,00	40.000,00	0,00	0,00 0,00
6	= Summe der Einzahlungen aus Investitionstätigkeit (Summe Nr. 1 - 5)	180.000,00	0,00	0,00	0,00	0,00	140.000,00	40.000,00	0,00	0,00 0,00
14	= Saldo aus Investitionstätigkeit (Saldo Nr. 6 + 13)	180.000,00	0,00	0,00	0,00	0,00	140.000,00	40.000,00	0,00	0,00 0,00
Investition Z-5410-013										
Zuschuss Latscheplatz/Stadtgraben Kreisel										
1	+ Einzahlungen aus Investitionszuwendungen	80.000,00	0,00	0,00	80.000,00	0,00	0,00	0,00	0,00	0,00 0,00
6	= Summe der Einzahlungen aus Investitionstätigkeit (Summe Nr. 1 - 5)	80.000,00	0,00	0,00	80.000,00	0,00	0,00	0,00	0,00	0,00 0,00
14	= Saldo aus Investitionstätigkeit (Saldo Nr. 6 + 13)	80.000,00	0,00	0,00	80.000,00	0,00	0,00	0,00	0,00	0,00 0,00
Investition Z-5480-001										
Beteiligung Planungskosten Bahn										


Investitionsprogramm 2021 der Stadt Markdorf

 Finanzhaushalt nach Investitionen Stadt Markdorf										
Nr.	Investitionsmaßnahmen Einzahlungs- und Auszahlungsarten	Gesamtang. z. Maßnahme -nachrichtl.-	Ermächtigungs- übertragungen aus Vorvorj.	Ansatz 2020	Ansatz 2021	Verpflichtungs- ermächtigungen Haushaltsjahr	Plan 2022	Plan 2023	Plan 2024	Finanzbedarf weitere Jahre -nachrichtl.-
11	- Auszahlungen für Investitionsförderungsmaßnahmen	-87.000,00	0,00	-41.000,00	-46.000,00	0,00	0,00	0,00	0,00	0,00 0,00
13	= Summe der Auszahlungen aus Investitionstätigkeit (Summe Nr. 7 - 12)	-87.000,00	0,00	-41.000,00	-46.000,00	0,00	0,00	0,00	0,00	0,00 0,00
14	= Saldo aus Investitionstätigkeit (Saldo Nr. 6 + 13)	-87.000,00	0,00	-41.000,00	-46.000,00	0,00	0,00	0,00	0,00	0,00 0,00
16	= Gesamtkosten der Maßnahme (Summe Nr. 13 + 15)	-87.000,00	0,00	-41.000,00	-46.000,00	0,00	0,00	0,00	0,00	0,00 0,00
Investition Z-5520-001										
Zuschuss Wasserläufe und Wasserbau										
1	+ Einzahlungen aus Investitionszuwendungen	45.000,00	0,00	0,00	45.000,00	0,00	0,00	0,00	0,00	0,00 0,00
6	= Summe der Einzahlungen aus Investitionstätigkeit (Summe Nr. 1 - 5)	45.000,00	0,00	0,00	45.000,00	0,00	0,00	0,00	0,00	0,00 0,00
14	= Saldo aus Investitionstätigkeit (Saldo Nr. 6 + 13)	45.000,00	0,00	0,00	45.000,00	0,00	0,00	0,00	0,00	0,00 0,00
Investition Z-5530-001										
Grabnutzungsgebühr Friedhof Markdorf										

Investitionsprogramm 2021 der Stadt Markdorf

 Finanzhaushalt nach Investitionen Stadt Markdorf										
Nr.	Investitionsmaßnahmen Einzahlungs- und Auszahlungsarten	Gesamtang. z. Maßnahme -nachrichtl.-	Ermächtigungs- übertragungen aus Vorvorj.	Ansatz 2020	Ansatz 2021	Verpflichtungs- ermächtigungen Haushaltsjahr	Plan 2022	Plan 2023	Plan 2024	Finanzbedarf weitere Jahre -nachrichtl.-
2	+ Einzahlungen a. Investitionsbeiträgen und ähnl. Entgelten f. Investitionstät.	1.142.000,00	0,00	100.000,00	253.000,00	0,00	258.000,00	263.000,00	268.000,00	0,00 0,00
6	= Summe der Einzahlungen aus Investitionstätigkeit (Summe Nr. 1 - 5)	1.142.000,00	0,00	100.000,00	253.000,00	0,00	258.000,00	263.000,00	268.000,00	0,00 0,00
14	= Saldo aus Investitionstätigkeit (Saldo Nr. 6 + 13)	1.142.000,00	0,00	100.000,00	253.000,00	0,00	258.000,00	263.000,00	268.000,00	0,00 0,00
Investition Z-5530-002										
Grabnutzungsgebühr Friedhof Ittendorf										
2	+ Einzahlungen a. Investitionsbeiträgen und ähnl. Entgelten f. Investitionstät.	43.800,00	0,00	0,00	10.800,00	0,00	11.000,00	11.000,00	11.000,00	0,00 0,00
6	= Summe der Einzahlungen aus Investitionstätigkeit (Summe Nr. 1 - 5)	43.800,00	0,00	0,00	10.800,00	0,00	11.000,00	11.000,00	11.000,00	0,00 0,00
14	= Saldo aus Investitionstätigkeit (Saldo Nr. 6 + 13)	43.800,00	0,00	0,00	10.800,00	0,00	11.000,00	11.000,00	11.000,00	0,00 0,00
Investition Z-5530-003										
Grabnutzungsgebühr Friedhof Berheim										
2	+ Einzahlungen a. Investitionsbeiträgen und ähnl. Entgelten f. Investitionstät.	74.200,00	0,00	0,00	18.200,00	0,00	18.000,00	19.000,00	19.000,00	0,00 0,00


Investitionsprogramm 2021 der Stadt Markdorf

 Finanzhaushalt nach Investitionen Stadt Markdorf										
Nr.	Investitionsmaßnahmen Einzahlungs- und Auszahlungsarten	Gesamtang. z. Maßnahme -nachrichtl.-	Ermächtigungs- übertragungen aus Vorvorj.	Ansatz 2020	Ansatz 2021	Verpflichtungs- ermächtigungen Haushaltsjahr	Plan 2022	Plan 2023	Plan 2024	Finanzbedarf weitere Jahre -nachrichtl.-
6	= Summe der Einzahlungen aus Investitionstätigkeit (Summe Nr. 1 - 5)	74.200,00	0,00	0,00	18.200,00	0,00	18.000,00	19.000,00	19.000,00	0,00 0,00
14	= Saldo aus Investitionstätigkeit (Saldo Nr. 6 + 13)	74.200,00	0,00	0,00	18.200,00	0,00	18.000,00	19.000,00	19.000,00	0,00 0,00
Investition Z-5530-004										
Grabnutzungsgebühr Friedhof Hepbach										
2	+ Einzahlungen a. Investitionsbeiträgen und äbnl. Entgelten f. Investitionstät.	74.000,00	0,00	0,00	18.000,00	0,00	18.000,00	19.000,00	19.000,00	0,00 0,00
6	= Summe der Einzahlungen aus Investitionstätigkeit (Summe Nr. 1 - 5)	74.000,00	0,00	0,00	18.000,00	0,00	18.000,00	19.000,00	19.000,00	0,00 0,00
14	= Saldo aus Investitionstätigkeit (Saldo Nr. 6 + 13)	74.000,00	0,00	0,00	18.000,00	0,00	18.000,00	19.000,00	19.000,00	0,00 0,00
Investition Z-5610-001										
Zuschuss Klimaschutzprogramm										
11	- Auszahlungen für Investitionsförderungsmaßnahmen	-29.000,00	0,00	0,00	-29.000,00	0,00	0,00	0,00	0,00	0,00 0,00
13	= Summe der Auszahlungen aus Investitionstätigkeit (Summe Nr. 7 - 12)	-29.000,00	0,00	0,00	-29.000,00	0,00	0,00	0,00	0,00	0,00 0,00

Investitionsprogramm 2021 der Stadt Markdorf

Nr.	Investitionsmaßnahmen Einzahlungs- und Auszahlungsarten	Gesamtang. z. Maßnahme -nachrichtl.-	Ermächtigungs- übertragungen aus Vorvorj.	Ansatz 2020	Ansatz 2021	Verpflichtungs- ermächtigungen Haushaltsjahr	Plan 2022	Plan 2023	Plan 2024	Finanzbedarf weitere Jahre -nachrichtl.-
14	= Saldo aus Investitionstätigkeit (Saldo Nr. 6 + 13)	-29.000,00	0,00	0,00	-29.000,00	0,00	0,00	0,00	0,00	0,00 0,00
16	= Gesamtkosten der Maßnahme (Summe Nr. 13 + 15)	-29.000,00	0,00	0,00	-29.000,00	0,00	0,00	0,00	0,00	0,00 0,00
Investition Z-5710-001										
Zuschuss Maßnahmen f. Standortmarketing										
1	+ Einzahlungen aus Investitionszuwendungen	30.000,00	0,00	0,00	10.000,00	0,00	10.000,00	10.000,00	0,00	0,00 0,00
6	= Summe der Einzahlungen aus Investitionstätigkeit (Summe Nr. 1 - 5)	30.000,00	0,00	0,00	10.000,00	0,00	10.000,00	10.000,00	0,00	0,00 0,00
14	= Saldo aus Investitionstätigkeit (Saldo Nr. 6 + 13)	30.000,00	0,00	0,00	10.000,00	0,00	10.000,00	10.000,00	0,00	0,00 0,00
Investition Z-5730-001										
Zuschuss Sanierung Stadthalle										
1	+ Einzahlungen aus Investitionszuwendungen	140.000,00	0,00	0,00	0,00	0,00	90.000,00	50.000,00	0,00	0,00 0,00
6	= Summe der Einzahlungen aus Investitionstätigkeit (Summe Nr. 1 - 5)	140.000,00	0,00	0,00	0,00	0,00	90.000,00	50.000,00	0,00	0,00 0,00

Investitionsprogramm 2021 der Stadt Markdorf

 Finanzhaushalt nach Investitionen Stadt Markdorf										
Nr.	Investitionsmaßnahmen Einzahlungs- und Auszahlungsarten	Gesamtang. z. Maßnahme -nachrichtl.-	Ermächtigungs- übertragungen aus Vorvorj.	Ansatz 2020	Ansatz 2021	Verpflichtungs- ermächtigungen Haushaltsjahr	Plan 2022	Plan 2023	Plan 2024	Finanzbedarf weitere Jahre -nachrichtl.-
14	= Saldo aus Investitionstätigkeit (Saldo Nr. 6 + 13)	140.000,00	0,00	0,00	0,00	0,00	90.000,00	50.000,00	0,00	0,00 0,00
Investition Z-5750-001										
Investitionskostenzuschuss Fremdenverkehrsförd.										
11	- Auszahlungen für Investitionsförderungsmaßnahmen	-12.500,00	0,00	-2.500,00	-2.500,00	0,00	-2.500,00	-2.500,00	-2.500,00	0,00 0,00
13	= Summe der Auszahlungen aus Investitionstätigkeit (Summe Nr. 7 - 12)	-12.500,00	0,00	-2.500,00	-2.500,00	0,00	-2.500,00	-2.500,00	-2.500,00	0,00 0,00
14	= Saldo aus Investitionstätigkeit (Saldo Nr. 6 + 13)	-12.500,00	0,00	-2.500,00	-2.500,00	0,00	-2.500,00	-2.500,00	-2.500,00	0,00 0,00
16	= Gesamtkosten der Maßnahme (Summe Nr. 13 + 15)	-12.500,00	0,00	-2.500,00	-2.500,00	0,00	-2.500,00	-2.500,00	-2.500,00	0,00 0,00

Übersicht über die aus VE´s voraussichtlich fällig werdenden Auszahlungen


Haushaltsplan 2021 der Stadt Markdorf

Nr.	Bezeichnung	VE im Haushaltsplan TEUR	Fällige Auszahlungen HH-Jahr 2022 TEUR	Fällige Auszahlungen HH-Jahr 2023 TEUR	Fällige Auszahlungen HH-Jahr 2024 TEUR	Fällige Auszahlungen HH-Jahr 2025 TEUR
1.	Jahr 2018	0,0	0,0	0,0	0,0	0,0
2.	Jahr 2019	0,0	0,0	0,0	0,0	0,0
3.	Jahr 2020	0,0	0,0	0,0	0,0	0,0
4.	aktuelles Jahr 2021	-1.440,0	-1.000,0	-440,0	0,0	0,0
5.	Summe	-1.440,0	-1.000,0	-440,0	0,0	0,0
6.	Nachrichtlich:					
7.	im Finanzplan vorgesehene Kreditaufnahmen	---	2.600,0	4.200,0	4.813,0	0,0

Festplatz Leimbach	300	90
Kreisverkehr Oberfischbach	350	350
Torkelhalden	350	
 Summe	 1.000	 440

Übersicht über den voraussichtlichen Stand der Rücklagen


Haushaltsplan 2021 der Stadt Markdorf

 Übersicht über den voraussichtlichen Stand der Rücklagen			
Nr.	Bezeichnung	voraussichtlicher Stand zu Beginn des HH-Jahres - TEUR	voraussichtlicher Stand zum Ende des HH-Jahres - TEUR
1.	Ergebnisrücklagen	0,0	0,0
1.1	Rücklagen aus Überschüssen des ordentlichen Ergebnisses	0,0	0,0
1.2	Rücklagen aus Überschüssen des Sonderergebnisses	0,0	0,0
2.	Zweckgebundene Rücklagen	0,0	0,0
	Rücklagen gesamt		

noch keine festgestellten Ergebnisse aus Vorjahren

Übersicht über den voraussichtlichen Stand der Rückstellungen


Haushaltsplan 2021 der Stadt Markdorf

 Übersicht über den voraussichtlichen Stand der Rückstellungen		
Nr.	Bezeichnung	voraussichtlicher Stand zu Beginn des HH-Jahres - TEUR
1.	Rückstellungen gemäß § 41 Abs. 1 GemHVO	0,0
1.1	Lohn- und Gehaltsrückstellungen	0,0
1.2	Unterhaltsvorschussrückstellungen	0,0
1.3	Stilllegungs- und Nachsorge- rückstellungen für Abfalldeponien	0,0
1.4	Gebührenüberschussrückstellungen	0,0
1.5	Altlastensanierungsrückstellungen	0,0
1.6	Rückstellungen für drohende Verpflich. aus Bürgschaften und Gewährleistungen	0,0
2.	Weitere Rückstellungen gemäß § 41 Abs. 2 GemHVO	0,0
2.1	Sonstige Rückstellungen	0,0
	Rückstellungen gesamt	

Eröffnungsbilanz noch nicht erstellt

Voraussichtliche Entwicklung der Liquidität

Haushaltsplan 2021 der Stadt Markdorf

 Voraussichtliche Entwicklung der Liquidität Stadt Markdorf						
Nr.	Bezeichnung	Finanz-HH 2020	Finanz-HH 2021	Finanzplan 2022	Finanzplan 2023	Finanzplan 2024
1	Zahlungsmittelbestand zum Jahresbeginn	26.288.089,00	---	---	---	---
2A	+ Sonstige Einlagen aus Kassenmitteln zum Jahresbeginn	0,00	---	---	---	---
2B	Investmentzertifikate, Kapitalmarktpapiere, Geldmarktpapiere u. sonst. Wertpap.	0,00	---	---	---	---
2C	Forderungen a. Liquiditätsbeziehungen zu verb. Untern., Beteilig. u. Sonderverm.	0,00	---	---	---	---
3A	- Bestand an Kassenkrediten zum Jahresbeginn	0,00	---	---	---	---
3B	- Verbindlichkeiten a. Liquiditätsbez. zu verb. Untern., Beteilig. u. Sonderver.	0,00	---	---	---	---
4	= liquide Eigenmittel zum Jahresbeginn	26.288.089,00	---	---	---	---
5	- Auszahlungen aufgrund von übertragenen Ermächtigungen der Vorvorjahre	0,00	---	---	---	---
6	+ Einz. aus nicht in Anspruch genommenen Kreditern. für Invest. aus VVJ	0,00	---	---	---	---
7	+ Einz. a. übertr. Erm. f. Inv. Zuw.- Beitr. u. ähnl. Entg. f. inv. tätigk. VVJ	0,00	---	---	---	---
8	+/- veranschlagte Änderung des Finanzierungsmittelbestands (§3 Nr. 36 GemHVO)	-11.288.089,00	-9.667.767,83	-4.627.231,60	-34.999,62	12.999,60
9	= voraussichtliche liquide Eigenmittel zum Jahresende (ggf. um aktuelle Prognosewerte korrigiert)	15.000.000,00	5.332.232,00	705.000,00	670.000,00	683.000,00
10	- davon für zweckgebundene Rücklagen gebunden	0,00	0,00	0,00	0,00	0,00
11	- für sonstige bestimmte Zwecke gebunden	0,00	0,00	0,00	0,00	0,00
12	= vorauss. liquide Eigenmittel zum Jahresende ohne gebundene Mittel	15.000.000,00	5.332.232,00	705.000,00	670.000,00	683.000,00
13	nachrichtlich: vorauss. Mindestliquidität (§22 Abs. 2 GemHVO) Mindestliquidität im Jahr 2020: 836.000 € Mindestliquidität im Jahr 2021: 763.000 € Mindestliquidität im Jahr 2022: 705.000 € Mindestliquidität im Jahr 2023: 670.000 € Mindestliquidität im Jahr 2024: 683.000 €					

Übersicht über den voraussichtlichen Stand der Schulden

**Übersicht über den voraussichtlichen Stand
der Schulden (einschließlich Kassenkredite)**

Art der Schulden	voraussichtlicher Stand zu Beginn des Haushaltsjahres	voraussichtlicher Stand zum Ende des Haushaltsjahres
	EUR	
1.1 Anleihen	0,00	0,00
1.2 Verbindlichkeiten aus Krediten für Investitionen	3.584.230,40	3.364.644,76
1.2.1 <i>Bund</i>	0,00	0,00
1.2.2 <i>Land</i>	0,00	0,00
1.2.3 <i>Gemeinden und Gemeindeverbände</i>	0,00	0,00
1.2.4 <i>Zweckverbände und dergleichen</i>	0,00	0,00
1.2.5 <i>Kreditinstitute</i>	3.584.230,40	3.364.644,76
1.2.6 <i>sonstige Bereiche ¹⁾</i>	0,00	0,00
1.3 Kassenkredite	0,00	0,00
1.4 Verbindlichkeiten aus kreditähnlichen Rechtsgeschäften	0,00	0,00
1. Voraussichtliche Gesamtschulden Kernhaushalt	3.584.230,40	3.364.644,76

Nachrichtlich:

Eigenbetrieb Abwasserbeseitigung

Schulden der Sondervermögen mit Sonderrechnung (Angaben jeweils für einzelne Sondervermögen) ²⁾

2.1 <i>Anleihen</i>	0,00	0,00
2.2 <i>Verbindlichkeiten aus Krediten für Investitionen</i>	9.615.109,48	11.270.589,58
2.3 <i>Kassenkredite</i>	0,00	0,00
2.4 <i>Verbindlichkeiten aus kreditähnlichen Rechtsgeschäften</i>		0,00
2. Voraussichtliche Gesamtschulden Sondervermögen mit Sonderrechnung	9.615.109,48	11.270.589,58

Eigenbetrieb Gemeindewerke

Schulden der Sondervermögen mit Sonderrechnung (Angaben jeweils für einzelne Sondervermögen) ²⁾

2.1 <i>Anleihen</i>	0,00	0,00
2.2 <i>Verbindlichkeiten aus Krediten für Investitionen</i>	3.584.849,79	4.069.211,97
2.3 <i>Kassenkredite</i>	0,00	0,00
2.4 <i>Verbindlichkeiten aus kreditähnlichen Rechtsgeschäften</i>	0,00	0,00
2. Voraussichtliche Gesamtschulden Sondervermögen mit Sonderrechnung	3.584.849,79	4.069.211,97

Emil- und Maria Lanz Stiftung**Schulden der Sondervermögen mit Sonderrechnung** (Angaben jeweils für einzelne Sondervermögen) ²⁾

2.1	Anleihen	0,00	0,00
2.2	Verbindlichkeiten aus Krediten für Investitionen	135.239,28	115.319,47
2.3	Kassenkredite	0,00	0,00
2.4	Verbindlichkeiten aus kreditähnlichen Rechtsgeschäften	0,00	0,00
2.	Voraussichtliche Gesamtschulden Sondervermögen mit Sonderrechnung	135.239,28	115.319,47

Gesamtschulden von Kernhaushalt und Sondervermögen mit Sonderrechnung ^{2) 3)}

3.1	Anleihen	0,00	0,00
3.2	Verbindlichkeiten aus Krediten für Investitionen	16.919.428,95	18.819.765,78
3.3	Kassenkredite	0,00	0,00
3.4	Verbindlichkeiten aus kreditähnlichen Rechtsgeschäften	0,00	0,00
Zwischensumme 3.1 + 3.2 + 3.3 + 3.4		16.919.428,95	18.819.765,78
abzüglich Schulden zwischen Kernhaushalt und Sondervermögen mit Sonderrechnung		0,00	0,00
3.	Konsolidierte Gesamtschulden	16.919.428,95	18.819.765,78

¹⁾ Entspricht den Bereichen "Gesetzliche Sozialversicherung", "Verbundene Unternehmen, Beteiligungen und Sondervermögen", "Sonstige öffentliche Sonderrechnung", "Sonstiger inländischer Bereich", und "Sonstiger ausländische Bereich" nach der Bereichsabgrenzung B

²⁾ einschl. Sonderrechnung nach § 59 GemHVO

³⁾ nicht verbindlich für Gemeinden, die für das Jahr einen Gesamtabschluss aufstellen

Anmerkung

Bei Gemeinden, die Träger eines Krankenhauses sind (weder Eigenbetrieb [vgl. Nr. 3] noch Privatgesellschaft), ist zusätzlich der Stand der Schulden für das Krankenhaus in einer besonderen Nummer anzugeben.

Schuldenübersicht Stadt Markdorf

Ifd NR	Kreditgeber	Laufzeit		Laufzeit in Jahren	ursprünglicher Dahrliehensbetrag	Zins %	Zins- bindung bis	voraussichtlicher	voraussichtlicher	voraussichtlicher	voraussichtlicher	voraussichtlicher
		Dahrliehensbetrag	Dahrliehensbetrag					Dahrliehensbetrag	Zinsbetrag	Tilgungsbetrag		
								31.12.2019	31.12.2020	31.12.2021	31.12.2021	31.12.2021
1	L-Bank 9100255574	02.08.1983	31.01.2067	84	176.906,99 €	0,50	GLZ 2067	111.432,59 €	109.333,53 €	107.223,96 €	544,03 €	2.109,57 €
2	L-Bank 9100257391	07.08.1984	01.05.2067	83	172.305,36 €	0,50	GLZ 2067	108.533,97 €	106.489,50 €	104.434,80 €	529,88 €	2.054,70 €
3	LB BW 606 340 025	29.10.1993	01.05.2030	37	1.533.875,64 €	4,75	GLZ 2030	721.616,09 €	666.726,91 €	609.183,68 €	30.654,61 €	57.543,23 €
4	LB BW 606 385 711	13.12.1988	01.01.2025	36	869.196,20 €	4,72	GLZ 2025	227.005,50 €	187.306,31 €	145.699,90 €	8.111,63 €	41.606,41 €
5	LB BW 611 036 630	02.02.2010	15.09.2037	28	1.800.000,00 €	3,99	GLZ 2037	1.360.249,34 €	1.305.896,77 €	1.249.342,86 €	51.266,09 €	56.553,91 €
6	LB BW 611 414 244	23.08.2010	15.03.2041	31	1.500.000,00 €	3,05	GLZ 2041	1.180.793,89 €	1.140.601,31 €	1.099.168,75 €	34.317,44 €	41.432,56 €
7	DZ HYP 3307630800	15.03.2013	15.09.2024	12	511.291,88 €	1,79	GLZ 2024	85.837,67 €	67.876,07 €	49.590,81 €	1.092,70 €	18.285,26 €
Gesamtsumme								3.795.469,05 €	3.584.230,40 €	3.364.644,76 €	126.516,38 €	219.585,64 €

Schuldenübersicht Emil-und Maria-Lanz Stiftung

lfd NR	Kreditgeber	Laufzeit		Laufzeit in Jahren	ursprünglicher Dahrlehensbetrag	Zins %	Zins- bindung bis	voraussichtlicher	voraussichtlicher	voraussichtlicher	voraussichtlicher	voraussichtlicher
								Dahrlehensbetrag	Dahrlehensbetrag	Dahrlehensbetrag	Zinsbetrag	Tilgungsbetrag
								31.12.2019	31.12.2020	31.12.2021	31.12.2021	31.12.2021
1	DZ HYP 3019128207	20.07.1990	15.03.2027	37	434.598,10 €	3,66	GLZ 2027	154.446,40 €	135.239,28 €	115.319,47 €	4.678,43 €	19.919,81 €
Gesamtsumme								154.446,40 €	135.239,28 €	115.319,47 €	4.678,43 €	19.919,81 €

Schuldenübersicht Eigenbetrieb Abwasserbeseitigung

lfd NR	Kreditgeber	Laufzeit		Laufzeit in Jahren	ursprünglicher Dahrllehensbetrag	Zins %	Zins- bindung bis	voraussichtlicher	voraussichtlicher	voraussichtlicher	voraussichtlicher	voraussichtlicher
								Dahrllehensbetrag	Dahrllehensbetrag	Dahrllehensbetrag	Zinsbetrag	Tilgungsbetrag
								31.12.2019	31.12.2020	31.12.2021	31.12.2021	31.12.2021
1	LB BW 606 106 189	30.03.1993	01.04.2023	30	1.022.583,76 €	4,65	GLZ 2023	210.031,81 €	150.773,12 €	88.710,48 €	5.939,16 €	62.062,64 €
2	LB BW 606 385 738	30.12.1991	15.03.2021	29	1.022.583,76 €	4,55	GLZ 2021	78.322,88 €	13.817,07 €	- €	157,17 €	13.817,07 €
3	LB BW 606 420 304	13.02.2004	15.09.2029	26	400.000,00 €	4,80	GLZ 2029	209.063,35 €	191.586,94 €	173.256,44 €	8.869,50 €	18.330,50 €
4	LB BW 606 579 486	14.02.1997	15.12.2025	29	368.130,15 €	2,65	GLZ 2025	92.301,35 €	77.482,81 €	62.267,65 €	1.902,92 €	15.215,16 €
5	LB BW 607 118 520	21.08.2006	15.03.2033	27	1.000.000,00 €	4,38	GLZ 2033	634.457,07 €	597.850,49 €	559.614,00 €	25.563,51 €	38.236,49 €
6	LB BW 607 487 119	15.11.2007	15.09.2030	23	1.500.000,00 €	4,60	GLZ 2030	887.831,40 €	821.062,69 €	751.172,69 €	36.535,00 €	69.890,00 €
7	DZ HYP 3019128204	15.06.2001	15.09.2025	24	1.022.583,76 €	5,58	GLZ 2025	367.412,83 €	309.198,56 €	247.667,32 €	15.980,60 €	61.531,24 €
8	DG HYP 3019128206	15.06.2000	15.12.2028	29	511.291,88 €	3,31	GLZ 2028	205.697,96 €	185.103,08 €	163.818,01 €	5.864,53 €	21.285,07 €
9	Bayern LB 6/4174131	02.06.2009	15.09.2035	26	1.100.000,00 €	4,53	GLZ 2035	797.469,32 €	761.153,56 €	723.164,53 €	33.840,97 €	37.989,03 €
10	LB BW 612 375 366	01.05.2012	15.05.2042	30	1.150.000,00 €	3,31	GLZ 2042	949.154,83 €	919.522,82 €	888.952,40 €	28.424,58 €	30.570,42 €
11	DZ HYP 3307696900	01.08.2013	01.08.2043	30	1.700.000,00 €	2,98	GLZ 2043	1.457.138,45 €	1.415.438,06 €	1.372.481,03 €	41.702,97 €	42.957,03 €
Zwischensumme Fremddarlehen								5.888.881,25 €	5.442.989,20 €	5.031.104,55 €	204.780,91 €	411.884,65 €
1	Stadt Markdorf 1/17	12.06.2002	15.12.2026	25	1.000.000,00 €	1,00	GLZ 2026	400.327,35 €	344.120,28 €	287.349,03 €	3.228,75 €	56.771,25 €
2	Stadt Markdorf 2/20	01.01.2020	30.06.2040	21	4.000.000,00 €	1,20	0,00	- €	3.828.000,00 €	3.653.936,00 €	45.936,00 €	174.064,00 €
3	Darl.Ermächtigung 2/21	01.01.2021	31.12.2040	20	2.413.200,00 €	1,50	0,00	- €	- €	2.298.200,00 €	34.500,00 €	115.000,00 €
Zwischensumme Trägerdarlehen								400.327,35 €	4.172.120,28 €	6.239.485,03 €	83.664,75 €	345.835,25 €
Gesamtsumme								6.289.208,60 €	9.615.109,48 €	11.270.589,58 €	288.445,66 €	757.719,90 €

Schuldenübersicht Gemeindewerke Sparte Wasserversorgung

lfd NR	Kreditgeber	Laufzeit		Laufzeit in Jahren	ursprünglicher Dahrliehensbetrag	Zins %	Zins- bindung bis	Darlehensbetrag	voraussichtlicher Dahrliehensbetrag	voraussichtlicher Dahrliehensbetrag	voraussichtlicher Zinsbetrag	voraussichtlicher Tilgungsbetrag
1	LB BW 606 340 017	01.02.2004	01.11.2021	18	204.516,75 €	4,73	GLZ 2021	23.427,36 €	10.545,25 €	- €	261,64 €	10.545,25 €
2	LB BW 606 420 312	12.02.2004	15.09.2029	26	300.000,00 €	4,80	GLZ 2029	156.797,45 €	143.690,14 €	129.942,26 €	6.652,12 €	13.747,88 €
3	LB BW 607 119 578	07.02.1997	15.08.2027	31	639.114,82 €	4,47	GLZ 2027	204.516,65 €	178.952,05 €	153.387,45 €	7.713,47 €	25.564,60 €
4	DZ HYP 3019128200	15.02.2001	15.06.2025	24	766.937,82 €	5,47	GLZ 2025	260.115,07 €	216.161,73 €	169.754,37 €	10.882,88 €	46.407,36 €
5	DZ HYP 3019128205	01.10.2008	15.06.2034	26	750.000,00 €	4,77	GLZ 2034	528.363,30 €	502.330,16 €	475.032,86 €	23.477,70 €	27.297,30 €
6	LB BW 611 036 649	15.02.2010	15.09.2037	28	380.000,00 €	3,99	GLZ 2037	287.163,79 €	275.689,36 €	263.750,21 €	10.822,85 €	11.939,15 €
7	LB BW 612 139 271	15.11.2011	15.05.2041	30	700.000,00 €	3,35	GLZ 2041	572.165,83 €	553.652,43 €	534.510,99 €	18.308,56 €	19.141,44 €
8	DZ HYP 3307697700	01.08.1998	15.06.2028	30	1.022.583,76 €	2,32	GLZ 2028	334.951,30 €	298.228,67 €	260.646,63 €	6.593,52 €	37.582,04 €
9	LBBW 606 162 011	01.07.1986	15.03.2019	33	186.877,18 €	3,89	GLZ2019	- €	- €	- €	- €	- €
Zwischensumme Fremddarlehen								2.367.500,75 €	2.179.249,79 €	1.987.024,77 €	84.712,74 €	192.225,02 €
1	Stadt Markdorf 1/20	01.01.2020	30.06.2040	21	800.000,00 €	1,20	0,00	- €	765.600,00 €	730.787,20 €	9.187,20 €	34.812,80 €
2	Darl.Ermächtigung 1/21	01.01.2021	31.12.2040	20	777.400,00 €	1,50	0,00	- €	- €	743.400,00 €	11.661,00 €	34.000,00 €
Zwischensumme Trägerdarlehen								- €	765.600,00 €	1.474.187,20 €	20.848,20 €	68.812,80 €
Gesamtsumme								2.367.500,75 €	2.944.849,79 €	3.461.211,97 €	105.560,94 €	261.037,82 €

Schuldenübersicht Gemeindewerke Sparte Beteiligung Seallianz

lfd NR	Kreditgeber	Laufzeit		Laufzeit in Jahren	ursprünglicher Dahrliehensbetrag	Zins %	Zins- bindung bis	voraussichtlicher Dahrliehensbetrag	voraussichtlicher Dahrliehensbetrag	voraussichtlicher Dahrliehensbetrag	voraussichtlicher Zinsbetrag	voraussichtlicher Tilgungsbetrag
Zwischensumme Fremddarlehen												
1	Stadt Markdorf 3/20	01.01.2018	31.12.2039	22	656.442,29 €	1,50	0,00	656.442,29 €	640.000,00 €	608.000,00 €	9.600,00 €	32.000,00 €
Zwischensumme Trägerdarlehen								656.442,29 €	640.000,00 €	608.000,00 €	9.600,00 €	32.000,00 €
Gesamtsumme								656.442,29 €	640.000,00 €	608.000,00 €	9.600,00 €	32.000,00 €

Schuldenübersicht Gemeindewerke gesamt

Summe Fremddarlehen								2.367.500,75 €	2.179.249,79 €	1.987.024,77 €	84.712,74 €	192.225,02 €
Summe Trägerdarlehen								656.442,29 €	1.405.600,00 €	2.082.187,20 €	30.448,20 €	100.812,80 €
Gesamtsumme								3.023.943,04 €	3.584.849,79 €	4.069.211,97 €	115.160,94 €	293.037,82 €

Kennzahlen zur Beurteilung der finanziellen Leistungsfähigkeit

Haushaltsplan 2021 der Stadt Markdorf



Kennzahlen zur Beurteilung der finanziellen Leistungsfähigkeit

Stadt Markdorf

Nr.	Bezeichnung	Planung 2020	Planung 2021	Planung 2022	Planung 2023	Planung 2024
	ERTRAGSLAGE					
1	ordentliches Ergebnis					
	absoluter Betrag in €	0	-1.600.000	-1.200.000	-1.450.000	400.000
	Betrag je Einwohner in €/EW	0	-114	-86	-103	29
	Aufwandsdeckungsgrad in %	100	95	97	96	101
	1.1 Steuerkraft - netto -					
	absoluter Betrag in €	16.434.556	14.027.458	15.328.730	15.592.148	17.678.354
	Betrag je Einwohner in €/EW	1.171	1.000	1.092	1.111	1.260
	Anteil an ordentl. Aufwendungen in %	44	40	40	39	44
	1.2 Betriebsergebnis - netto -					
	absoluter Betrag in €	16.434.556	15.611.458	16.512.430	17.025.548	17.261.354
	Betrag je Einwohner in €/EW	1.171	1.113	1.177	1.213	1.230
	Anteil an ordentl. Aufwendungen in %	44	44	43	43	43
2	Sonderergebnis					
	absoluter Betrag in €	300.000	515.000	262.000	740.000	740.000
3	Gesamtergebnis					
	absoluter Betrag in €	300.000	-1.085.000	-938.000	-710.000	1.140.000
	FINANZLAGE					
4	Zahlungsmittelüberschuss aus laufender Verwaltungstätigkeit					
	absoluter Betrag in €	2.298.226	934.732	1.582.183	1.502.040	3.316.750
	Betrag je Einwohner in €/EW	164	67	113	107	236
5	Mindestzahlungsmittelüberschuss					
	absoluter Betrag in €	211.000	219.600	228.300	372.400	580.400
6	Nettoinvestitionsfinanzierungsmittel					
	absoluter Betrag in €	2.087.226	715.132	1.353.883	1.129.640	2.736.350

Haushaltsplan 2021 der Stadt Markdorf



Kennzahlen zur Beurteilung der finanziellen Leistungsfähigkeit

Stadt Markdorf

Nr.	Bezeichnung	Planung 2020	Planung 2021	Planung 2022	Planung 2023	Planung 2024
	Betrag je Einwohner in €/EW	149	51	96	81	195
7	Soll-Liquiditätsreserve (§22 Abs. 2 GemHVO)					
	absoluter Betrag in €	0	226.523	439.496	669.633	682.930
8	voraussichtliche liquide Eigenmittel zum Jahresende					
	absoluter Betrag in €	15.000.000	5.332.232	705.000	670.000	0
	KAPITALLAGE					
9	Eigenkapital					
	absoluter Betrag in €	0	0	0	0	0
	9.1 Basiskapital					
	absoluter Betrag in €	0	0	0	0	0
	9.2 Eigenkapitalquote					
	Verhältnis Eigenkap. zu Bilanzsumme in %	0	0	0	0	0
	9.3 Fremdkapitalquote					
	Verhältnis Fremdkapital zu Bilanzsumme in %	100	100	100	100	100
10	Anlagendeckung					
	Verhältnis langfr. Kapital zu langfr. Vermögen in %	-6	-24	-56	-108	-89
11	Verschuldung					
	absoluter Betrag in €	211.000	219.600	-2.371.700	-3.827.600	-4.232.600
	Betrag je Einwohner in €/EW	15	16	-169	-273	-302
	11.1 Nettoneuverschuldung					
	absoluter Betrag in €	-211.000	-219.600	2.371.700	3.827.600	4.232.600

**Stellenplan
für das Haushaltsjahr
2021**

Erläuterungen zum Stellenplan
2021

Stand 23.09.2020

1. Inhaltsübersicht

Erläuterungen Ziffer 2 bis 7

Teil A Beamte*innen

Teil B Beschäftigte

Zusammenstellung

Teil C Aufteilung der Stellen nach der Gliederung und Gruppierung des Haushaltsplans

Teil D Nachrichtlich – Ehrenbeamte, Nachwuchskräfte und sonstige Beschäftigte

Anlagen

Übersicht Entwicklung der Stellenplandaten

2. Rechtsgrundlagen

Gemeindeordnung (GemO) in der Fassung vom 24.07.2000 (GBl. S. 581, ber. S 698) zuletzt geändert durch Gesetz vom 17. Juni 2020 (GBl. S. 403).

Verordnung des Innenministeriums über die Haushaltswirtschaft der Gemeinden (Gemeindehaushaltsverordnung = GemHVO) vom 11. Dezember 2009 (GBl. S.770) geändert durch Gesetz vom 16. April 2013 (GBl. S. 55, 57); durch Verordnung vom 29. April 2016 (GBl. S. 332), geändert vom 08. Februar 2019 (GBl. S. 54); geändert durch Verordnung vom 05. Juni 2020 (GBl. S. 409).

Stellenobergrenzenverordnung (StOGVO) vom 22. Juni 2004, zuletzt geändert am 18. Juli 2017 (GBl. S. 334, 339).

3. Begriff und Inhalt

Im Stellenplan werden die Stellen der Beamten*innen und der nicht nur vorübergehenden Beschäftigten festgelegt, die für die Erfüllung der Aufgaben im Haushaltsjahr erforderlich sind.

Der Stellenplan ist Bestandteil des Haushaltplanes. Der Stellenplan eines Vorjahres gilt solange weiter, bis die Haushaltssatzung für das neue Jahr erlassen ist.

Künftig wegfallende Stellen erhalten den Vermerk „kw“. Diese Stellen dürfen nicht länger in Anspruch genommen werden, als dies sachlich unbedingt erforderlich ist (bis zum Wegfall des

sachlichen Grundes, bis zum Ausscheiden/Wechsel des*der Mitarbeiter*in bzw. bei Rückkehr aus der Beurlaubung bis zum Freiwerden einer Planstelle, vgl. Teil D des Stellenplans.

Stellen mit „ku“-Vermerk sind nach Ausscheiden bzw. Wechsel des*der Stelleninhaber*in in Stellen einer niedrigen Besoldungs- bzw. Entgeltgruppe umzuwandeln.

4. Änderung des Stellenplans

Es ist unverzüglich eine Nachtragssatzung zu erlassen, wenn Beamt*innen oder Beschäftigte eingestellt, angestellt, befördert bzw. höhergruppiert werden sollen und der Stellenplan die entsprechende Stelle nicht enthält.

Eine Nachtragssatzung ist gem. § 82 Abs. 3 GemO jedoch nicht erforderlich

1. bei Abweichungen vom Stellenplan sowie der Leistung höherer Personalausgaben, wenn sich dies unmittelbar aus einer Änderung des Besoldungs- oder Tarifrechtes ergibt;
2. bei der Vermehrung oder Hebung von Stellen für Beamte*innen oder Beschäftigte, wenn die im Verhältnis zur Gesamtzahlen der Stellen für diese Bedienstete unerheblich ist.

5. Aushilfskräfte

Aushilfskräfte dürfen außerhalb des Stellenplanes beschäftigt werden.

6. Teilzeitbeschäftigte

Teilzeitbeschäftigte Beamte*innen und Beschäftigte werden im Stellenplan zusammengefasst ausgewiesen.

Bei der Stadt Markdorf sind von 290 Mitarbeiter*innen 148 teilzeitbeschäftigt und 34 in geringfügigen Beschäftigungsverhältnissen (Stand 30.06.2020).

7. Stellenbewegungen

7.1 Stellenhebungen bzw. –senkungen nach Neubewertungen

Im Bereich des Liegenschaftsamtes wurde die in A 11 vorsorglich ausgewiesene Stelle wieder in eine Stelle in A 10 zurückgeführt, da eine Anpassung nicht absehbar ist. Insgesamt werden 4,27 Stellen mit einem ku-Vermerk im Stellenplan geführt, da bei der Stellenbewertung eine geringere Entgeltgruppe bzw. Besoldungsgruppe festgestellt wurde. Eine weitere 0,4-Stelle wurde mit ku-Vermerk versehen, die im Rahmen der Entgeltordnung hätte angepasst werden können, jedoch mangels Antrag in der bisherigen Entgeltgruppe 8 verblieben ist. Eine 0,75-Stelle ist im Stellenplan mit S10 ausgewiesen. Bei Vorliegen der entsprechenden Berufsqualifikation wäre diese Stelle jedoch mit der Entgeltgruppe S11b zu bewerten. Ein entsprechender Umwandlungsvermerk war daher auch hier anzubringen. Im Bereich des Bauordnungsamtes wurde eine mit kw-Vermerk ausgewiesene 0,70 Stelle in eine unbefristete Stelle umgewandelt und um 0,30 Stellenanteile erhöht. Eine mit ku-Vermerk (A 10 in A 9) versehene Beamtenstelle im Standesamt wurde durch Umorganisation und Eingliederung in den künftigen Bereich des Bürgerservice und erfolgter Stellenbewertung in A 11 Stelle ausgewiesen.

7.2 Stellenabbau, Stellenüberträge, Stellenneubildungen

Vorbemerkung

Zu den vorgeschlagenen Stellenmehrungen im Bereich der Kindergärten ist Folgendes anzumerken:

Im Stellenplan wurden bereits weitere Stellen für den Kindergarten „Storchennest“ in Markdorf-Süd und „St. Elisabeth“ unter der Prämisse eingeplant, dass die Kindertageseinrichtung „St. Elisabeth“ wieder am ursprünglichen, erweiterten Standort am Ende des Jahres öffnet.

Stellenabbau

KST 112600 (Gesamtverwaltung) - 0,40-Stellenanteile

Änderung bei der Verteilung der Freistellung (0,10)

Umorganisation der Datenschutzbeauftragten- Stelle (0,30)

KSt 112405 (Sonstige Gebäude) - 0,50-Stellenanteile

Umbuchung einer 0,50-Stelle (s. Stellenneubildung)

KST 112400)

KST 125001 (Bauhof)

- 2,00-Stellenanteile

Wegfall der mit kw-Vermerk versehenen Stellen

(Zusatzstellen durch Betriebsübergang Wasserwerk)

KST 314004 (Einrichtung f. Geflüchtete)

-0,30-Stellenanteile

Reduzierung mangels weiteren Bedarfs

KST 521001 (Bauordnungsamt)

Wegfall einer anteiligen Elternzeitvertretung (0,30)

- 1,30-Stellenanteile

Umwandlung einer Beschäftigten- in eine Beamtenstelle (1,0)

KST 211010 (Ganztagesbetreuung J-G-S)

- 0,10-Stellenanteile

Reduzierung der Leitungsfreistellung

KST 365004/365024 (Kita Alte Schule)

- 0,20-Stellenanteile

Anpassung Randzeiten

KST 365005/3650025 (Kita Hepbach)

- 0,11-Stellenanteile

Anpassung Randzeiten

Teilsomme A

4,91-Stellenanteile

Stellenneubildung

KST 112400, 414000 (Bauverwaltung) + 0,63-Stellenanteile

Umbuchung von KST 112405 (0,5)

Taubenwart (0,13)

KST 365000/365020 (Kita St. Elisabeth) + 3,37-Stellenanteile

Stellenanteile für Neueröffnung am Ende
des Jahres für U3-Gruppen

KST 365002/365022 (Kita St. Josef) + 0,27-Stellenanteile

Mehrbedarf beim Hauswirtschaftsdienst

KST 365006/365026 (Storchennest) + 6,36-Stellenanteile

Stellenanteile für Ü3-Gruppen bei Neu-
eröffnung der Kita St. Elisabeth

KST 521001 (Bauordnungsamt) + 1,55-Stellenanteile

Erhöhung Beschäftigungsvolumen der Elternzeitver-
tretung um 0,3 Stellenanteile (Baurechtssachbearbeitung)

Erhöhung des Stellenvolumens von Sach- bzw. Zuarbeiter-
stelle um 0,25-Stellenanteile

Zugang einer Beamtenstelle durch Umwandlung (s. Stellen-
abbau (1,0))

Teilsumme B **+ 12,18-Stellenanteile**

Stellen insgesamt (Teilsumme A + B = Stellenzuwachs) **+ 7,27-Stellenanteile**

Entwicklung

Der Stellenzuwachs für das Haushaltsjahr 2021 beträgt 7,27 Stellen. Im Ergebnis steigt die Gesamtzahl der Beschäftigten im Vergleich zum Vorjahr von 190,02 Stellen um 7,27 auf 197,29 Stellen.

Erläuterungen zum Stellenplan 2021

Übersicht Stellenabbau, Stellenüberträge und Stellenneubildung

	Amt	UA	Zugang	Abgang	Summe
	Verwaltung/Regiebetriebe/sonst. Gebäude	Gesamtverwaltung	112600	0,00	0,40
	Bauverwaltung	112400	0,63	0,00	
	Bauordnungsamt	521001	1,55	1,30	
	Bauhof	125001	0,00	2,00	
	Einr. f. Flüchtlinge	314004	0,00	0,30	
	Sonstige Gebäude	112405	0,00	0,50	
Zwischensumme			2,18	4,50	-2,32
Schulen	Schülerbetr. J-G-S	211010	0,00	0,10	
Zwischensumme			0,00	0,10	-0,10
Kindergärten	Kita St. Elisabeth	365000/365020	3,37	0,00	
	Kita St. Josef	365002/365022	0,27	0,00	
	Kita Hepbach	365005/365025	0,00	0,11	
	Kita Alte Schule	365004/365024	0,00	0,20	
	Kita Markdorf Süd	365006/365026	6,36	0,00	
Zwischensumme			10,00	0,31	9,69
			0,00	0,00	
			0,00	0,00	
Zwischensumme			0,00	0,00	0,00
Stellenzuwachs gesamt			12,18	4,91	7,27

Stellenplan für das Haushaltsjahr 2021
Teil A: Beamte

Laufbahngruppe	Be- soldungs- gruppe	Zahl der Stellen				Nachrichtlich		Vermerke, Erläuterungen z.B. Aufwands- entschädigung
		Insgesamt	darunter			Stellen 2020	Zahl der tat- sächlich beset. Stellen am 30. Juni 2020	
			mit Zulage	Sonder- schlüssel	Leerstellen			
1	2	3	4	5	6	7	8	9
I. Gemeindeverwaltung - ohne Sondervermögen mit Sonderrechnung								
Bürgermeister	B3	1,00	0,00	0,00	0,00	1,00	1,00	siehe Anlage
Höherer Dienst	A 15	1,00	0,00	0,00	0,00	1,00	1,00	
Höherer Dienst	A14	1,00	0,00	0,00	0,00	1,00	1,00	
Gehobener Dienst	A13/G	1,00	0,00	0,00	0,00	1,00	1,00	
	A12	3,00	0,00	0,00	0,00	3,00	3,00	
	A11	2,50	0,00	0,00	0,00	3,50	2,00	
	A9/G	1,00	0,00	0,00	0,00	0,00	0,00	
	A10	2,00	0,00	0,00	0,00	1,00	2,00	
Mittlerer Dienst	A9/M	4,05	1,00	0,00	0,00	4,05	4,00	
	A8	1,90	0,00	0,00	0,00	1,90	1,90	
Summe I		18,45	1,00	0,00	0,00	17,45	16,90	

II. Sondervermögen mit Sonderrechnung								
Insgesamt A I und A II		18,45	1,00	0,00	0,00	17,45	16,90	

Stellenplan für das Haushaltsjahr 2021

Teil B: Beschäftigte

Tarifart	Entgeltgruppe	Zahl der Stellen	Nachrichtlich		Vermerke, Erläuterungen z.B. Aufwandsentschädigung
			Stellen 2020	Zahl der tatsächlich besetzten Stellen am 30. Juni 2020	
1	2	3	7	8	9
Teil B I. Gemeindeverwaltung - ohne Sondervermögen mit Sonderrechnung					
Stadtverwaltung TVÖD	EG 14	1,00	1,00	1,00	siehe Anlage
	EG 11	6,70	6,70	4,30	
	E10	2,00	3,30	2,30	
	E09c	2,00	2,00	2,00	
	E09b	0,00	0,00	0,00	
	EG09a	2,00	3,00	2,00	
	E08	2,40	2,50	2,30	
	E07	4,00	4,00	3,00	
	E06	17,79	17,54	17,54	
	E05	10,34	10,34	9,32	
	E04	12,39	12,26	9,17	
	E03	1,91	2,78	3,32	
	E02UE	0,03	0,03	0,03	
	E02	9,80	9,01	6,63	
	E01	6,27	6,77	7,58	
Summe Tarif		78,63	81,23	70,49	
TVÖD Soz. und Erziehungsdienst	S17	0,80	0,90	0,90	
	S16	2,00	0,00	0,00	
	S15	4,60	3,80	2,80	
	S13UE	0,00	0,00	0,00	
	S13	2,90	3,90	4,80	
	S11B	2,75	3,05	2,80	
	S10	0,75	0,75	0,75	
	S9	2,73	2,84	1,00	
	S08A	72,93	68,27	59,37	
	S07	0,00	0,00	0,00	
	S06	0,00	0,00	0,00	
	S04	2,95	0,92	2,32	
	S03	5,04	4,15	3,38	
S02	0,50	0,50	0,43		
Summe Tarif		97,95	89,08	78,55	
Waldarbeiter	W5	2,00	2,00	2,00	
Summe Tarif		2,00	2,00	2,00	
Ehrenbeamte	EHRBEA	0,26	0,26	0,26	
Summe Tarif		0,26	0,26	0,26	
Insgesamt B I		178,84	172,57	151,30	
Beschäftigte insgesamt (A I + B I)		197,29	190,02	168,20	
Beschäftigte insgesamt (A II + B II)		0,00	0,00	0,00	
Beschäftigte insgesamt (A+B)		197,29	190,02	168,20	

Kostenstelle	Gliederungsplan	TVÖD VKA															Ehrenbe- amte	Summe
		E14	EG11	E10	E09c	E09b	E09a	E08	E07	E06	E05	E04	E03	E02UE	E02	E01		
111000	Steuerung								0,50							0,04		0,54
112100	Hauptamt			0,35			1,00	0,40	0,35	1,80								3,90
111001	Ortsverwaltungen								0,20							0,06		0,26
112200	Finanzverwaltung			1,00	1,95					0,50								3,45
112201	Stadtkasse						1,00			1,00	1,00							3,00
112401	Liegenschaftsverwaltung									0,40								0,40
112600 111401 112404	Gesamtverwaltung			0,65	0,05					0,20	1,00	1,25			1,09	0,14		4,38
122000 122100	Amt für öffentliche Ordnung									4,00	1,30	0,50						5,80
122400	Grundbuchamt																	0,00
126001 126003	Freiwillige Feuerwehr									1,00	0,27	0,17	0,62		0,22	0,13	0,26	2,66
211010	Grundschule Markdorf									0,54	1,26				2,06	0,39		4,25
211020	Grundschule Leimbach										1,32				0,37	0,65		2,34
211011	Ganztagesbetreuung														0,21	0,91		1,12
211021	Schülerbetreuung Leimbach															0,21		0,21
281000	Kulturamt								0,15									0,15
314003	Soziale Einrichtungen										0,15							0,15
314004	Flüchtlingsbetreuung																	0,00
362000	Jugendarbeit															0,08		0,08
365000	Kindergarten St. Elisabeth							0,08							0,27	0,00		0,35
365001	Kindergarten Pestalozzi										0,95			0,24	1,00			2,19
365002	Kindergarten St. Josef													0,95	0,88			1,83
365003	Kindergarten St. Martin													0,41	0,15			0,56
365004	Kindergarten Altes Schulhaus										0,48		0,11	0,29	0,22			1,10
365005	Kindergarten Hepbach													0,22	0,06			0,28
365006	Kindergarten Markdorf-Süd											0,08		0,27				0,35
365007	Waldkindergarten																	0,00
365023	Kinderkrippe St. Martin														0,16	0,06		0,22
365021	Kinderkrippe Pestalozzi											0,16		0,04	0,17			0,37
365024	Kinderkrippe Altes Schulhaus										0,22		0,05	0,13	0,10			0,50
365025	Kinderkrippe Hepbach													0,20	0,06			0,26
365022	Kinderkrippe St. Josef													0,35	0,34			0,69
365026	Kinderkrippe Markdorf-Süd											0,05		0,18				0,23
365020	Kinderkrippe St. Elisabeth							0,02						0,18				0,20
365028	Interimskindergarten														0,54			0,54
365091	Zentrale Ferienbetreuung																	0,00
424101	Mehrzweckhalle Leimbach											0,15		0,51				0,66
122500	Stadtgärtnerei								1,00		0,94	4,45		0,79				7,18
112400 414000	Bauverwaltung	1,00	5,70							3,00			0,13					9,83
521000 521001	Bauordnungsamt								0,80	0,85					0,21			1,86
573001	Stadthalle Markdorf												0,15		0,29	0,03		0,47
573002	Bürgerhaus Ittendorf												0,35					0,35
122501	Bauhof						1,00	1,00	4,00	2,00	3,00	1,00	0,03	0,08				12,11
571001	Stadtmarketing		1,00						0,50	0,30						0,05		1,85
555000	Gemeindewald										0,10							0,10
112439 112405	Grundvermögen							0,90				1,13		0,04				2,07
112408	Vereinshaus Marktstraße														0,05			0,05
	Summe	1,00	6,70	2,00	2,00	0,00	2,00	2,40	4,00	17,79	10,34	12,39	1,91	0,03	9,80	6,27	0,26	78,89

Organisationseinheit	TVÖD VKA															Ehrenbe- amte	Summe
	E 14	E11	E10	E09c	E09b	E09a	E08	E07	E06	E05	E04	E03	E02UE	E02	E01		
Allgemeine Verwaltung	0,00	0,00	2,00	2,00	0,00	2,00	0,40	1,05	3,90	2,00	1,25	0,00	0,00	1,09	0,25	0,00	15,94
Öffentl. Sicherheit und Ordnung	0,00	0,00	0,00	0,00	0,00	0,00	0,00	0,00	5,00	1,57	0,67	0,62	0,00	0,22	0,13	0,26	8,46
Schulen	0,00	0,00	0,00	0,00	0,00	0,00	0,00	0,00	0,54	2,58	0,00	0,00	0,00	2,64	2,16	0,00	7,91
Wissenschaft, Forschung und Kulturpflege	0,00	0,00	0,00	0,00	0,00	0,00	0,00	0,15	0,00	0,00	0,00	0,00	0,00	0,00	0,00	0,00	0,15
Soziale Sicherung	0,00	0,00	0,00	0,00	0,00	0,00	0,10	0,00	0,00	0,85	1,24	0,16	0,00	3,89	3,66	0,00	9,90
Gesundheit, Sport und Erholung	0,00	0,00	0,00	0,00	0,00	0,00	0,00	1,00	0,00	0,94	4,60	0,00	0,00	1,30	0,00	0,00	7,84
Bau- und Wohnungswesen, Verkehr	1,00	5,70	0,00	0,00	0,00	0,00	0,00	0,80	3,85	0,00	0,00	0,13	0,00	0,21	0,00	0,00	11,69
Öffentliche Einrichtungen, Wirtschaftsförderung	0,00	1,00	0,00	0,00	0,00	0,00	1,00	1,00	4,50	2,30	3,50	1,00	0,03	0,37	0,08	0,00	14,78
Wirtsch. Unternehmen, Allg. Grund- und Sondervermögen	0,00	0,00	0,00	0,00	0,00	0,00	0,90	0,00	0,00	0,10	1,13	0,00	0,00	0,09	0,00	0,00	2,22
Summe	1,00	6,70	2,00	2,00	0,00	2,00	2,40	4,00	17,79	10,34	12,39	1,91	0,03	9,80	6,27	0,26	78,89

Unterab- schnitt	Gliederungsplan	Sozial- und Erziehungsdienst														Summen
		S17	S16	S15	S13UE	S13	S11B	S10	S09	S08A	S07	S06	S04	S03	S02	
112600	Gesamtverwaltung					0,05										0,05
211010	Grundschule Markdorf						0,75									0,75
211020	Grundschule Leimbach						0,30									0,30
211011	Ganztagesbetreuung	0,30								1,50			0,72	0,18	0,28	2,98
211021	Schülerbetreuung Leimbach												0,47	0,22		0,69
314004	Unterbringung Asylbewerber						0,70									0,70
362000	Jugendarbeit						1,00	0,75								1,75
365000	Kindergarten St. Elisabeth			0,60		0,86				7,13						8,59
365001	Kindergarten Pestalozzi		0,90	0,96						11,69			0,43	0,60		14,58
365002	Kindergarten St. Josef			0,65		0,09				7,65						8,39
365003	Kindergarten St. Martin					0,26			0,06	4,45				0,64		5,41
365004	Kindergarten Altes Schulhaus	0,34		0,77						5,42				1,00		7,53
365005	Kindergarten Hepbach							0,32	2,12							2,44
365006	Kindergarten Markdorf Süd		0,90	0,96						10,54						12,40
365023	Kinderkrippe St. Martin					0,69			0,94	0,29				0,25		2,17
365021	Kinderkrippe Pestalozzi		0,10	0,04						1,30				0,90		2,34
365091	Zentrale Ferienbetreuung												0,20			0,20
365024	Kinderkrippe Altes Schulhaus	0,16		0,03						3,29						3,48
365025	Kinderkrippe Hepbach							0,41	1,90							2,31
365026	Kinderkrippe Markdorf Süd		0,10	0,04						3,80			0,80	0,50		5,24
365022	Kinderkrippe St. Josef			0,13		0,03				2,40						2,56
365020	Kinderkrippe St. Elisabeth			0,30		0,04				3,80			0,80	0,50		5,44
365028	Interimskindergarten			0,12		0,88				3,80						4,80
365007	Waldkindergarten								1,00	1,85						2,85
	Summen	0,80	2,00	4,60	0,00	2,90	2,75	0,75	2,73	72,93	0,00	0,00	2,95	5,04	0,50	97,95

Gliederungsplan	Sozial- und Erziehungsdienst													S02	Summen
	S17	S16	S15	S13UE	S13	S11B	S10	S09	S08A	S07	S06	S04	S03		
Schulen	0,30	0,00	0,00	0,00	0,05	1,05	0,00	0,00	1,50	0,00	0,00	0,72	0,65	0,50	4,77
Soziale Sicherung	0,50	2,00	4,60	0,00	2,85	1,70	0,75	2,73	71,43	0,00	0,00	2,23	4,39	0,00	93,18
Summen	0,80	2,00	4,60	0,00	2,90	2,75	0,75	2,73	72,93	0,00	0,00	2,95	5,04	0,50	97,95

Kostenstelle	Gliederungsplan	Waldarbeiter	Vermerke, Erläuterungen
		W5	
555000	Gemeindewald	2,00	
Summe		2,00	

Organisationseinheit	Waldarbeiter	Vermerke, Erläuterungen
	W5	
Wirtsch. Unternehmen, Allg. Grund und Sondervermögen	2,00	
	2,00	

Teil C: - nachrichtlich - Aufteilung der Stellen nach der Gliederung des Haushaltsplans 2021

I. Beamte: Gemeindeverwaltung - ohne Sondervermögen mit Sonderrechnung

Kosten- stelle	Gliederungsplan	BM	Höherer Dienst	Höherer Dienst	Gehobener Dienst					Mittlerer Dienst			Summe
		B3	A 15	A14	A13	A12	A11	A10	A9/G	A9/M Z	A9/M	A8	
111000	Steuerung	1,00									1,00		2,00
112100	Hauptverwaltung			1,00			1,00						2,00
112200	Finanzverwaltung		1,00				1,00					1,60	3,60
112401	Liegenschaftsverwaltung							1,00					1,00
122300	Standesamt						1,00						1,00
112600	Gesamtverwaltung				0,15								0,15
112000	Datenverarbeitung												0,00
122000 122100	Amt für öffentliche Ordnung				0,85						0,64		1,49
122400	Grundbuchamt										0,06		0,06
28100	Kulturamt										0,60	0,30	0,90
31800	Sozialverwaltung										0,75		0,75
112400 414000	Bauverwaltung					1,00	0,50						1,50
521000 521001	Bauordnungsamt						1,00	0,00	1,00	1,00			3,00
555000	Gemeindewald					1,00							1,00
	Summe	1,00	1,00	1,00	1,00	3,00	3,50	1,00	1,00	1,00	3,05	1,90	18,45

Teil C: - nachrichtlich - Aufteilung der Stellen nach der Gliederung des Haushaltsplans 2021

I. Beamte: Gemeindeverwaltung - ohne Sondervermögen mit Sonderrechnung

Gliederungsplan	Bürgermeister	Höherer Dienst		Gehobener Dienst				Mittlerer Dienst			Summe
	B3	A 15	A14	A13	A12	A11	A10	A9/M Z	A9/M	A8	
Allgemeine Verwaltung	1,00	1,00	1,00	0,15	1,00	2,00	1,00	0,00	1,00	1,60	9,75
Öffentliche Sicherheit und Ordnung	0,00	0,00	0,00	0,85	0,00	0,00	0,00	0,00	0,70	0,00	1,55
Wissenschaft, Forschung und Kulturpflege	0,00	0,00	0,00	0,00	0,00	0,00	0,00	0,00	0,60	0,30	0,90
Soziale Sicherheit	0,00	0,00	0,00	0,00	0,00	0,00	0,00	0,00	0,75	0,00	0,75
Bau- und Wohnungswesen, Verkehr	0,00	0,00	0,00	0,00	1,00	1,50	1,00	1,00	0,00	0,00	4,50
wirtsch. Unternehmen, Allg. Grund- und Sondervermögen	0,00	0,00	0,00	0,00	1,00	0,00	0,00	0,00	0,00	0,00	1,00
Summe	1,00	1,00	1,00	1,00	3,00	3,50	2,00	1,00	3,05	1,90	18,45

Amt	Gliederungsplan	Beamte	Beschäftigte Stadtver- waltung	Sozial- und Er- ziehungsdienst	Wald- arbeiter	Zusammen
111000	Steuerung	2,00	0,54			2,54
112100	Hauptamt	2,00	3,90			5,90
111001	Ortsverwaltungen		0,26			0,26
112200 113300	Finanzverwaltung	3,60	3,45			7,05
112201	Stadtkasse		3,00			3,00
112401	Liegenschaftsverwaltung	1,00	0,40			1,40
122300	Standesamt	1,00				1,00
112600 111401 112404	Gesamtverwaltung	0,15	4,38	0,05		4,58
112000	Datenverarbeitung	0,00				0,00
122000 122100	Amt für öffentliche Ordnung	1,49	5,80			7,29
112400	Grundbuchamt	0,06				0,06
126001 126003	Freiwillige Feuerwehr		2,66			2,66
211010	Grundschule Markdorf		4,25	0,75		5,00
211020	Grundschule Leimbach		2,34	0,30		2,64
211011	Ganztagesbetreuung		1,12	2,98		4,10
211021	Schülerbetreuung Leimbach		0,21	0,69		0,90
281000	Kulturamt	0,90	0,15			1,05
318000	Sozialverwaltung	0,75				0,75
314003	Soziale Einrichtungen		0,15			0,15
314004	Flüchtlingsbetreuung		0,00	0,70		0,70
362000	Jugendarbeit		0,08	1,75		1,83
365000	Kindergarten St. Elisabeth		0,35	8,59		8,94
365001	Kindergarten Pestalozzi		2,19	14,58		16,77
365002	Kindergarten St. Josef		1,83	8,39		10,22
365003	Kindergarten St. Martin		0,56	5,41		5,97
365004	Kindergarten Altes Schulhaus		1,10	7,53		8,63
365005	Kindergarten Hepbach		0,28	2,44		2,72
365006	Kindergarten Markdorf Süd		0,35	12,40		12,75
365023	Kinderkrippe St. Martin		0,22	2,17		2,39
365021	Kinderkrippe Pestalozzi		0,37	2,34		2,71
365091	Zentrale Ferienbetreuung		0,00	0,20		0,20
365024	Kinderkrippe Altes Schulhaus		0,50	3,48		3,98
365025	Kinderkrippe Hepbach		0,26	2,31		2,57
365026	Kinderkrippe Markdorf Süd		0,23	5,24		5,47
365022	Kinderkrippe St. Josef		0,69	2,56		3,25
365021	Kinderkrippe St. Elisabeth		0,20	5,44		5,64
365028	Interimskindergarten		0,54	4,80		5,34
365007	Waldkindergarten		0,00	2,85		2,85
424101	Mehrzweckhalle Leimbach		0,66			0,66
125000	Stadtgärtnerei		7,18			7,18
112400 414000	Bauverwaltung	1,50	9,83			11,33
521000 521001	Bauordnungsamt	3,00	Seite 754 1,86			4,86

573001	Stadthalle Markdorf		0,47			0,47
573002	Bürgerhaus Ittendorf		0,35			0,35
125001	Bauhof		12,11			12,11
571001	Stadtmarketing		1,85			1,85
555000	Gemeindewald	1,00	0,10		2,00	3,10
112439 112405	Grundvermögen		2,07			2,07
112408	Vereinshaus Marktstraße		0,05			0,05
	Summe	18,45	78,89	97,95	2,00	197,29

Gliederungsplan	Beamte	Beschäftigte Stadtver- waltung	Sozial- und Er- ziehungsdienst	Wald- arbeiter	Zusammen
Allgemeine Verwaltung	9,75	15,94			25,69
Öffentliche Sicherheit und Ordnung	1,55	8,46			10,01
Schulen		7,91	4,77		12,68
Wissenschaft, Forschung und Kulturpflege	0,90	0,15			1,05
Soziale Sicherheit	0,75	9,90	93,18		103,83
Gesundheit, Sport und Erholung		7,84			7,84
Bau- und Wohnungswesen, Verkehr	4,50	11,69			16,19
Öffentliche Einrichtungen, Wirtschaftsförderung		14,78			14,78
Wirtsch. Unternehmen, Allg. Grund- und Sondervermögen	1,00	2,22		2,00	5,22
Summe	18,45	78,89	97,95	2,00	197,29

Amt	Gliederungsplan	Beamte	Beschäftigte Stadtverwaltung	Sozial- und Erziehungsdienst	Waldarbeiter	Beschäftigte insgesamt	Zusammen
111000	Steuerung	2,00	0,54			0,54	2,54
112100	Hauptamt	2,00	3,90			3,90	5,90
111001	Ortsverwaltungen		0,26			0,26	0,26
112200	Finanzverwaltung	3,60	3,45			3,45	7,05
122201	Stadtkasse		3,00			3,00	3,00
112401	Liegenschaftsverwaltung	1,00	0,40			0,40	1,40
112300	Standesamt	1,00				0,00	1,00
112600 111401 112404	Gesamtverwaltung	0,15	4,38	0,05		4,43	4,58
112000	Datenverarbeitung	0,00				0,00	0,00
122000 122100	Amt für öffentliche Ordnung	1,49	5,80			5,80	7,29
122400	Grundbuchamt	0,06					0,06
126001 126003	Freiwillige Feuerwehr		2,66			2,66	2,66
211010	Grundschule Markdorf		4,25	0,75		5,00	5,00
211020	Grundschule Leimbach		2,34	0,30		2,64	2,64
211011	Ganztagesbetreuung		1,12	2,98		4,10	4,10
211021	Schülerbetreuung Leimbach		0,21	0,69		0,90	0,90
281000	Kulturamt	0,90	0,15			0,15	1,05
318000	Sozialverwaltung	0,75				0,00	0,75
314003	Soziale Einrichtungen		0,15			0,15	0,15
314004	Flüchtlingsbetreuung		0,00	0,70		0,70	0,70
362000	Jugendarbeit		0,08	1,75		1,83	1,83
365000	Kindergarten St. Elisabeth		0,35	8,59		8,94	8,94
365001	Kindergarten Pestalozzi		2,19	14,58		16,77	16,77
365002	Kindergarten St. Josef		1,83	8,39		10,22	10,22
365003	Kindergarten St. Martin		0,56	5,41		5,97	5,97
365004	Kindergarten Altes Schulhaus		1,10	7,53		8,63	8,63
365005	Kindergarten Hepbach		0,28	2,44		2,72	2,72
365006	Kindergarten Markdorf Süd		0,35	12,40		12,75	12,75
365023	Kinderkrippe St. Martin		0,22	2,17		2,39	2,39
365021	Kinderkrippe Pestalozzi		0,37	2,34		2,71	2,71
365091	Zentrale Ferienbetreuung		0,00	0,20		0,20	0,20
365024	Kinderkrippe Altes Schulhaus		0,50	3,48		3,98	3,98
365025	Kinderkrippe Hepbach		0,26	2,31		2,57	2,57
365022	Kinderkrippe St. Josef		0,69	2,56		3,25	3,25
365020	Kinderkrippe St. Elisabeth		0,20	5,44		5,64	5,64
365026	Kinderkrippe Markdorf-Süd		0,23	5,24		5,47	5,47
365028	Interimskindergarten		0,54	4,80		5,34	5,34
365007	Waldkindergarten		0,00	2,85		2,85	2,85
424101	Mehrzweckhalle Leimbach		0,66			0,66	0,66
112500	Stadtgärtnerei		7,18			7,18	7,18
112400 414000	Bauverwaltung	1,50	9,83			9,83	11,33
521000 521001	Bauordnungsamt	3,00	1,86			1,86	4,86
573001	Stadthalle Markdorf		0,47			0,47	0,47
573002	Bürgerhaus Ittendorf		0,35			0,35	0,35
112501	Bauhof		12,11			12,11	12,11
571001	Stadtmarketing		1,85			1,85	1,85
555000	Gemeindewald	1,00	0,10		2,00	2,10	3,10
112439 112405	Grundvermögen		2,07			2,07	2,07
112408	Vereinshaus Marktstraße		0,05			0,05	0,05
	Summe	18,45	78,89	0,05	2,00	178,84	197,29

Gliederungsplan	Beamte	Beschäftigte Stadtver- waltung	Sozial- und Erziehungs- dienst	Wald- arbeiter	Beschäftigte insgesamt	Zusammen
Allgemeine Verwaltung	9,75	15,94			15,94	25,69
Öffentliche Sicherheit und Ordnung	1,55	8,46			8,46	10,01
Schulen		7,91	4,77		12,68	12,68
Wissenschaft, Forschung und Kulturpflege	0,90	0,15			0,15	1,05
Soziale Sicherheit	0,75	9,90	93,18		103,08	103,83
Gesundheit, Sport und Erholung		7,84			7,84	7,84
Bau- und Wohnungswesen, Verkehr	4,50	11,69			11,69	16,19
Öffentliche Einrichtungen, Wirtschaftsförderung		14,78			14,78	14,78
Wirtsch. Unternehmen, Allg. Grund- und Sondervermögen	1,00	2,22		2,00	4,22	5,22
Summe	18,45	78,89	97,95	2,00	178,84	197,29

Stellenplan 2021

Haushaltsjahr	Amt:	Beamte:	Beschäftigte:	Gesamt	
Bereiche:					
Verwaltung:	Steuerung	2,00	0,54	2,54	
	Hauptverwaltung	2,00	3,90	5,90	
	Datenverarbeitung	0,00	0,00	0,00	
	Ortsverwaltung		0,26	0,26	
	Finanzverwaltung	3,60	3,45	7,05	
	Stadtkasse		3,00	3,00	
	Liegenschaftsverwaltung	1,00	0,40	1,40	
	Standesamt	1,00		1,00	
	Gesamtverwaltung	0,15	4,43	4,58	
	Amt für Öffentliche Ordnung	1,49	5,80	7,29	
	Grundbuchamt	0,06		0,06	
	Freiwillige Feuerwehr		2,66	2,66	
	Kulturverwaltung	0,90	0,15	1,05	
	Standortmarketing		1,85	1,85	
	Sozialverwaltung	0,75	0,00	0,75	
	Bauverwaltung	1,50	9,83	11,33	
	Bauordnungsamt	3,00	1,86	4,86	
	Summe:		17,45	38,14	55,59
	Schulen:	Grundschule Markdorf		5,00	5,00
		Grundschule Leimbach		2,64	2,64
Ganztagsbetreuung Markdorf			4,10	4,10	
Schülerbetreuung Leimbach			0,90	0,90	
Summe:			0,00	12,63	12,63
Kindergärten	St. Elisabeth		8,94	8,94	
	Pestalozzi		16,77	16,77	
	St. Josef		10,22	10,22	
	St. Martin		5,97	5,97	
	Alte Schule		8,63	8,63	
	Hepbach		2,72	2,72	
	Markdorf Süd		12,75	12,75	
	Krippe St. Martin		2,39	2,39	
	Krippe Pestalozzi		2,71	2,71	
	Zentrale Ferienbetreuung		0,20	0,20	
	Krippe Alte Schule		3,98	3,98	
	Krippe Hepbach		2,57	2,57	
	Krippe St. Josef		3,25	3,25	
	Krippe St. Elisabeth		5,64	5,64	
	Krippe Markdorf-Süd		5,47	5,47	
	Interimskindergarten		5,34	5,34	
	Waldkindergarten		2,85	2,85	
	Summe:		0,00	100,40	100,40
Sonst. Soziale Einrichtungen:	Obdachlosenunterkunft		0,15	0,15	
	Jugendcafe		1,83	1,83	
	Flüchtlingsbetreuung		0,70	0,70	
	Mehrzweckhalle Leimbach		0,66	0,66	
	Stadthalle		0,47	0,47	
	Bürgerhaus Ittendorf		0,35	0,35	
	Allg. Grundvermögen		2,07	2,07	
	Vereinshaus		0,05	0,05	
Summe:		0,00	6,28	6,28	
Hilfsbetriebe:	Stadtgärtnerei		7,18	7,18	
	Bauhof		12,11	12,11	
	Forstwirtschaft	1,00	2,10	3,10	
	Summe:	1,00	21,39	22,39	
Gesamtsumme:		18,45	178,84	197,29	

Teil D: - nachrichtlich - Ehrenbeamte, Beschäftigte in der Probe- oder Ausbildungszeit. Jahr 2021

I. Ehrenbeamte

Bezeichnung	Aufwands- entschädigung	Zahl	Zahl der Stellen 2020	Beschäftigt am 30. Juni 2020	Erläuterungen
65 Ehrenbeamte		2,00	0,26	2,00	
Insgesamt I		2,00	0,26	2,00	

III. Nachwuchskräfte und informatorisch Beschäftigte

Bezeichnung	Art der Vergütung	Zahl	Zahl der Stellen 2020	Beschäftigt am 30. Juni 2020	Erläuterungen
70 Auszubildende (Beschäftigte)	Ausbildungs- vergütung	11,00	7,00	7,00	
72 Praktikanten	Praktikanten- vergütung	0,80	0,80	0,80	
Insgesamt II		8,00	9,80	6,00	

Summe I - II

10,00

10,06

8,00

Teil D: - nachrichtlich - Sonstiges Personal

III. Sonstiges Personal

Bezeichnung	Besoldungs- Vergütungs- Lohn- Gruppe	Zahl der Stellen	Zahl der Stellen 2020	Zahl der tats. bes. Stellen am 30. Juni 2020	Erläuterungen
86 mit. Im Erziehungsurlaub	A11	1,00	1,00	0,73	
Summe 86 Beamte		1,00	1,00	0,73	
	EG11	1,00	1,00	1,20	
	EG05	0,00	1,00	0,50	
	EG09A	1,00	1,00	1,00	
	EG03	0,18	0,18	0,18	
	EG 1	0,33	0,33	0,33	
	S09	1,00	1,00	1,00	
	S08A	8,39	6,13	8,39	
	S04	1,00	1,00	1,00	
Summe 86 Beschäftigte		12,90	11,64	13,60	
Summe 86 Gesamt		13,90	12,64	14,33	

Bezeichnung	Besoldungs- Vergütungs- Lohn- Gruppe	Zahl der Stellen	Zahl der Stellen 2020	Zahl der tats. bes. Stellen am 30. Juni 2020	Erläuterungen
87 Mitarb. im Sonderurlaub		0,00	0,00	0,00	
Summe 87 Beamte		0,00	0,00	0,00	
Sonderurlaub	0	0,00	1,00	1,00	
Summe 87 Beschäftigte		0,00	1,00	1,00	
Summe 87 Gesamt		0,00	1,00	1,00	

Insgesamt III

13,90

13,64

15,33

Anlage der Amtsbezeichnungen für Haushaltsjahr 2021

Summe	Anzahl	VKW	Amtsbezeichnung	Besoldungsgruppe
	1	1,00	Bürgermeister	B3
Summe	1	1,00		B3
	1	1,00	Stadtdirektor	A15
Summe	1	1,00		A15
	1	1,00	Stadtoberverwaltungsrat	A14
Summe	1	1,00		A14
	1	1,00	Stadtoberamtsrat	A13
Summe	1	1,00		A13
	3	3,00	Stadtamtsrat	A12
Summe	3	3,00		A12
	4	3,50	Stadtamtmann*frau	A11
Summe	4	3,50		A11
	1	1,00	Stadtoberinspektor*in	A9/G
Summe	1	1,00		A9/G
	1	1,00	Stadtinspektor*in	A10
Summe	1	1,00		A10
	1	1,00	Stadtamtsinspektor/in	A9/M Z
Summe	1	1,00		A9/M Z
	4	3,05	Stadtamtsinspektor*in	A9/M
Summe	4	3,05		A9/M
	3	1,9	Stadthauptsekretär*in	A8
Summe	3	1,90		A8
Gesamtsumme	22	18,45	Gesamtsumme	

Anlage der ku- und kw-Stellen für Haushaltsjahr 2021

Anzahl Vermerke	Unterabschnitt	Anzahl nach Vollkraftwert	Stellenvermerk	Besoldungs- bzw. Bezahlungsgruppe (KW)	Besoldungs- bzw. Bezahlungsgruppe (KU von)	Besoldungs- bzw. Bezahlungsgruppe (KU zu)
Beamte	521001	1,00	ku		A9/M+Z	A8
	111000,122000,281000	2,20	ku		A9/M	A8
	281000	0,40	ku		A8	A7
Beschäftigte	112100	0,40	ku		EG08	EG09A
	211010	0,67	ku		EG 6	EG 5
	362000	0,75	ku		S 10	S11b
	112400	0,20	kw	EG11		

Anlage der Aufwandsentschädigungen für Haushaltsjahr 2021

Planstelle		Besoldungsgruppe	Aufwandsentschädigung
30000132	Ortsvorsteher*in in Ittendorf	EHRBEA	80% des Höchstbetrages EW-Stufe 500-700 (Alt 2010)
30000133	Ortsvorsteher*in in Riedheim	EHRBEA	80% des Höchstbetrages EW-Stufe 1000-2000
30000168	Stadtforstamtsrat*in	A12	Dienstkleidergeld 17,38 EUR/Mon
30000200	Sachgebietsleiter*in Bürgerservice	A11	Dienstkleidergeld 150,00 EUR/Jahr
30000172	Bauhofbetriebsleiter*in	E08	Persönliche Zulage in Höhe von 200,00 Euro
30000180	KFZ-Mechaniker*in	E07	Leistungszulage in Höhe von 177,66 Euro
30000181	stellv. Bauhofleiter*in/Landschaftsbauarb.	E06	Leistungszulage in Höhe von 65,53 EUR
30000300	Gerätewart*wärtn	E06	Persönliche Zulage in Höhe von 80,93 Euro
30000226	Hausmeister*in	E05	Persönliche Zulage in Höhe von 320,00 Euro
30000337	Sachbearbeiter*in	A9/M	Dienstkleidergeld 150,00 EUR/Jahr

Entwicklung der Stellenplandaten

	2004			2005			2006			2007		2008		2009		2010		2011	
	Beamte	Ange- stellte	Arbeiter	Beamte	Ange- stellte	Arbeiter	Beamte	Ange- stellte	Arbeiter	Beamte	Be- schäf- tigte	Beamte	Be- schäf- tigte	Beamte	Beschä- f- tigte	Beamte	Beschä- f- tigte	Beamte	Be- schäf- tigte
Verwaltung	14,00	26,88	2,79	15,15	25,65	2,45	14,19	26,76	2,45	15,27	30,67	15,29	28,91	16,43	29,74	17,43	27,95	17,93	27,19
Schulen	0,00	2,87	2,93	0,00	3,11	3,05	0,00	4,80	3,65	0,00	9,15	0,00	9,60	0,00	12,92	0,00	13,83	0,00	12,83
Kindergärten	0,00	26,75	3,23	0,00	26,04	3,19	0,00	26,47	3,27	0,00	29,98	0,00	32,91	0,00	37,92	0,00	38,30	0,00	41,14
Sonstige soziale Einrichtungen	0,00	2,00	1,76	0,00	2,00	1,85	0,00	2,00	1,52	0,00	3,46	0,00	3,51	0,00	3,68	0,00	3,75	0,00	3,75
Hilfsbetriebe	1,00	2,24	18,92	1,00	2,12	19,10	1,00	2,11	17,82	1,00	20,26	1,00	20,96	1,00	21,15	1,00	20,15	1,00	20,35
Zwischensumme	15,00	60,74	29,63	16,15	58,92	29,64	15,19	62,14	28,71	16,27	93,52	16,29	95,89	17,43	105,41	18,43	103,98	18,93	105,26
Gesamtsumme	105,37			104,71			106,04			109,79		112,18		122,84		122,41		124,19	

	2012		2013		2014		2015		2016		2017		2018		2019		2020		2021	
	Beamte	Be- schäf- tigte	Beamte	Be- schäf- tigte	Beamte	Be- schäf- tigte	Beamte	Be- schäf- tigte	Beamte	Be- schäf- tigte	Beamte	Be- schäf- tigte	Beamte	Be- schäf- tigte	Beamte	Be- schäf- tigte	Beamte	Be- schäf- tigte	Beamte	Be- schäf- tigte
Verwaltung	18,45	26,87	18,65	26,48	17,65	26,40	18,75	29,48	17,75	30,04	18,75	33,72	16,75	34,02	17,95	34,81	16,45	38,11	17,45	38,14
Schulen	0,00	9,91	0,00	10,62	0,00	10,70	0,00	10,80	0,00	10,79	0,00	11,84	0,00	12,39	0,00	12,48	0,00	12,73	0,00	12,63
Kindergärten	0,00	46,83	0,00	56,32	0,00	59,29	0,00	64,40	0,00	66,07	0,00	67,82	0,00	74,17	0,00	82,36	0,00	91,11	0,00	100,40
Sonstige soziale Einrichtungen	0,00	5,08	0,00	3,77	0,00	3,92	0,00	3,92	0,00	5,17	0,00	5,52	0,00	5,52	0,00	5,68	0,00	7,23	0,00	6,28
Hilfsbetriebe	1,00	20,64	1,00	21,83	1,00	22,34	1,00	22,59	1,00	22,59	1,00	22,39	1,00	23,39	1,00	21,39	1,00	23,39	1,00	21,39
Zwischensumme	19,45	109,33	19,65	119,01	18,65	122,65	19,75	131,19	18,75	134,66	19,75	141,29	17,75	149,49	18,95	156,72	17,45	172,57	18,45	178,84
Gesamtsumme	128,78		138,66		141,30		150,94		153,41		161,04		167,24		175,67		190,02		197,29	

Aufteilung der Personalkosten nach Teilhaushalten

Bereich	Betrag Euro	Anteil an den Gesamt- personalkosten %	Anteil am Volumen des Ergebnishaushalts %
Teilhaushalt 1	3.468.400	31,82	9,77
Teilhaushalt 2	601.700	5,52	1,69
Teilhaushalt 3	624.600	5,73	1,76
Teilhaushalt 4	5.191.000	47,62	14,62
Teilhaushalt 5	858.400	7,88	2,42
Teilhaushalt 6	155.900	1,43	0,44
Teilhaushalt 7	-	-	
Personalkosten insgesamt (brutto) Volumen Ergebnishaushalt	10.900.000 35.500.000	100,00	30,70
<u>abzüglich Ersätze und Erstattungen:</u>			
Anwärterbezüge und Unterhaltsbeihilfen	-		
Entschädigung LJKG für Grundbuchamt	-		
Gemeindeverwaltungsverband, AZV, FW	437.200		
Schulsozialarbeit (Bund)			
Spitalfonds Verwaltungskosten	34.000		
Eigenbetriebe Verwaltungskostenerstattung	213.000		
Erstattungen Bundesfreiwilligendienst	-		
Personalkostenzuschüsse Land			
Kindergärten und Kleinkinder	2.271.745		
Erstattung Sozialversicherung	2.560		
Kostenerstattung Asylbewerber	-		
Verlässliche Grundschule	26.950		
Summe Kostenersätze	2.985.455		
Personalkosten insgesamt (netto)	7.914.545		22,29

Bewirtschaftung

Haushaltsplan 2021

Bewirtschaftung

Beschreibung	2021	2022	2023	2024
111001 Ortsverwaltungen				
4241001 Heizkosten	1.200,00 €	1.200,00 €	1.200,00 €	1.300,00 €
4241002 Wasser, Abwasser, Müllabfuhr, Grundsteuer	600,00 €	600,00 €	600,00 €	600,00 €
4241003 Stromkosten	1.300,00 €	1.300,00 €	1.400,00 €	1.400,00 €
4241005 Sonstige Bewirtschaftungskosten	500,00 €	500,00 €	500,00 €	500,00 €
111001 Ortsverwaltungen Ergebnis	3.600,00 €	3.600,00 €	3.700,00 €	3.800,00 €
112404 Rathaus				
4241001 Heizkosten	26.000,00 €	26.500,00 €	27.000,00 €	27.500,00 €
4241002 Wasser, Abwasser, Müllabfuhr, Grundsteuer	1.200,00 €	1.200,00 €	1.200,00 €	1.300,00 €
4241003 Stromkosten	16.000,00 €	16.300,00 €	16.600,00 €	17.000,00 €
4241004 Reinigung, Putzmaterial, Hygiene	6.650,00 €	6.800,00 €	6.900,00 €	7.050,00 €
112404 Rathaus Ergebnis	49.850,00 €	50.800,00 €	51.700,00 €	52.850,00 €
112405 Bischofsschloss				
4241001 Heizkosten	30.000,00 €	30.600,00 €	31.200,00 €	31.800,00 €
4241002 Wasser, Abwasser, Müllabfuhr, Grundsteuer	1.600,00 €	1.600,00 €	1.600,00 €	1.700,00 €
4241003 Stromkosten	9.000,00 €	9.200,00 €	9.400,00 €	9.500,00 €
4241004 Reinigung, Putzmaterial, Hygiene	350,00 €	400,00 €	400,00 €	400,00 €
4241005 Sonstige Bewirtschaftungskosten	500,00 €	500,00 €	500,00 €	500,00 €
112405 Bischofsschloss Ergebnis	41.450,00 €	42.300,00 €	43.100,00 €	43.900,00 €
112407 Eigener Wohnungsbau -Kleine Steige-				
4241001 Heizkosten	20.000,00 €	20.400,00 €	20.800,00 €	21.200,00 €
4241002 Wasser, Abwasser, Müllabfuhr, Grundsteuer	3.000,00 €	3.100,00 €	3.100,00 €	3.200,00 €
4241003 Stromkosten	7.000,00 €	7.100,00 €	7.300,00 €	7.400,00 €
4241004 Reinigung, Putzmaterial, Hygiene	6.000,00 €	6.100,00 €	6.200,00 €	6.400,00 €
4241005 Sonstige Bewirtschaftungskosten	6.000,00 €	6.100,00 €	6.200,00 €	6.400,00 €
112407 Eigener Wohnungsbau -Kleine Steige- Ergebnis	42.000,00 €	42.800,00 €	43.600,00 €	44.600,00 €
112408 Vereinshaus Marktstraße 1				
4241001 Heizkosten	3.700,00 €	3.700,00 €	3.900,00 €	3.900,00 €
4241002 Wasser, Abwasser, Müllabfuhr, Grundsteuer	800,00 €	800,00 €	800,00 €	800,00 €

Bewirtschaftung

	2021	2022	2023	2024
Beschreibung				
4241003 Stromkosten	1.550,00 €	1.600,00 €	1.600,00 €	1.600,00 €
4241004 Reinigung, Putzmaterial, Hygiene	300,00 €	300,00 €	300,00 €	300,00 €
4241005 Sonstige Bewirtschaftungskosten	500,00 €	500,00 €	500,00 €	500,00 €
112408 Vereinshaus Marktstraße 1 Ergebnis	6.850,00 €	6.900,00 €	7.100,00 €	7.100,00 €
112420 Eisenbahnstraße 3				
4241001 Heizkosten	2.000,00 €	2.000,00 €	2.100,00 €	2.100,00 €
4241002 Wasser, Abwasser, Müllabfuhr, Grundsteuer	500,00 €	500,00 €	500,00 €	500,00 €
4241003 Stromkosten	500,00 €	500,00 €	500,00 €	500,00 €
112420 Eisenbahnstraße 3 Ergebnis	3.000,00 €	3.000,00 €	3.100,00 €	3.100,00 €
112421 Hauptstraße 14				
4241002 Wasser, Abwasser, Müllabfuhr, Grundsteuer	2.150,00 €	2.200,00 €	2.200,00 €	2.250,00 €
4241003 Stromkosten	- €			
112421 Hauptstraße 14 Ergebnis	2.150,00 €	2.200,00 €	2.200,00 €	2.250,00 €
112423 Jahnstraße 2				
4241001 Heizkosten	2.300,00 €	2.300,00 €	2.400,00 €	2.400,00 €
4241002 Wasser, Abwasser, Müllabfuhr, Grundsteuer	2.900,00 €	2.900,00 €	3.000,00 €	3.100,00 €
4241003 Stromkosten	1.000,00 €	1.000,00 €	1.000,00 €	1.100,00 €
4241005 Sonstige Bewirtschaftungskosten	- €			
112423 Jahnstraße 2 Ergebnis	6.200,00 €	6.200,00 €	6.400,00 €	6.600,00 €
112424 Pfannenstiel 5 a				
4241002 Wasser, Abwasser, Müllabfuhr, Grundsteuer	2.000,00 €	2.000,00 €	2.100,00 €	2.100,00 €
112424 Pfannenstiel 5 a Ergebnis	2.000,00 €	2.000,00 €	2.100,00 €	2.100,00 €
112425 Ravensburger Str. 17				
4241001 Heizkosten	4.200,00 €	4.300,00 €	4.400,00 €	4.500,00 €
4241002 Wasser, Abwasser, Müllabfuhr, Grundsteuer	3.100,00 €	3.100,00 €	3.200,00 €	3.400,00 €
4241003 Stromkosten	350,00 €	400,00 €	400,00 €	400,00 €
4241005 Sonstige Bewirtschaftungskosten	500,00 €	500,00 €	500,00 €	500,00 €
112425 Ravensburger Str. 17 Ergebnis	8.150,00 €	8.300,00 €	8.500,00 €	8.800,00 €
112426 Ravensburger Str. 19 "Turmstube"				
4241001 Heizkosten	6.000,00 €	6.100,00 €	6.200,00 €	6.400,00 €

Bewirtschaftung

	2021	2022	2023	2024
Beschreibung				
4241002 Wasser, Abwasser, Müllabfuhr, Grundsteuer	2.200,00 €	2.200,00 €	2.300,00 €	2.300,00 €
4241003 Stromkosten	800,00 €	800,00 €	800,00 €	800,00 €
4241004 Reinigung, Putzmaterial, Hygiene	250,00 €	300,00 €	300,00 €	300,00 €
4241005 Sonstige Bewirtschaftungskosten	500,00 €	500,00 €	500,00 €	500,00 €
112426 Ravensburger Str. 19 "Turmstube" Ergebnis	9.750,00 €	9.900,00 €	10.100,00 €	10.300,00 €
112428 Spitalstraße 3 "Waldseer Hof"				
4241001 Heizkosten	4.000,00 €	4.100,00 €	4.200,00 €	4.200,00 €
4241002 Wasser, Abwasser, Müllabfuhr, Grundsteuer	400,00 €	400,00 €	400,00 €	400,00 €
4241003 Stromkosten	1.400,00 €	1.400,00 €	1.500,00 €	1.500,00 €
4241005 Sonstige Bewirtschaftungskosten	500,00 €	500,00 €	500,00 €	500,00 €
112428 Spitalstraße 3 "Waldseer Hof" Ergebnis	6.300,00 €	6.400,00 €	6.600,00 €	6.600,00 €
112429 Spitalstraße 11 "Altes Kloster"				
4241001 Heizkosten	25.000,00 €	25.500,00 €	26.000,00 €	26.500,00 €
4241002 Wasser, Abwasser, Müllabfuhr, Grundsteuer	5.700,00 €	5.800,00 €	5.900,00 €	6.000,00 €
4241003 Stromkosten	18.000,00 €	18.400,00 €	18.700,00 €	19.100,00 €
4241004 Reinigung, Putzmaterial, Hygiene	50,00 €	100,00 €	100,00 €	100,00 €
4241005 Sonstige Bewirtschaftungskosten	500,00 €	500,00 €	500,00 €	500,00 €
112429 Spitalstraße 11 "Altes Kloster" Ergebnis	49.250,00 €	50.300,00 €	51.200,00 €	52.200,00 €
112430 Aussichtsturm				
4241003 Stromkosten	100,00 €	100,00 €	100,00 €	100,00 €
4241004 Reinigung, Putzmaterial, Hygiene	500,00 €	500,00 €	500,00 €	500,00 €
112430 Aussichtsturm Ergebnis	600,00 €	600,00 €	600,00 €	600,00 €
112431 Weinsteig 2				
4241001 Heizkosten	5.000,00 €	5.100,00 €	5.200,00 €	5.300,00 €
4241002 Wasser, Abwasser, Müllabfuhr, Grundsteuer	1.700,00 €	1.700,00 €	1.700,00 €	1.800,00 €
4241003 Stromkosten	100,00 €	100,00 €	100,00 €	100,00 €
112431 Weinsteig 2 Ergebnis	6.800,00 €	6.900,00 €	7.000,00 €	7.200,00 €
112433 Pfannenstiel 10/1				
4241002 Wasser, Abwasser, Müllabfuhr, Grundsteuer	1.200,00 €	1.200,00 €	1.200,00 €	1.300,00 €
112433 Pfannenstiel 10/1 Ergebnis	1.200,00 €	1.200,00 €	1.200,00 €	1.300,00 €

Bewirtschaftung

	2021	2022	2023	2024
Beschreibung				
112434 Bussenstraße 4				
4241001 Heizkosten	1.500,00 €	1.500,00 €	1.600,00 €	1.600,00 €
4241002 Wasser, Abwasser, Müllabfuhr, Grundsteuer	4.400,00 €	4.400,00 €	4.600,00 €	4.600,00 €
4241003 Stromkosten	1.500,00 €	1.500,00 €	1.600,00 €	1.600,00 €
4241005 Sonstige Bewirtschaftungskosten	500,00 €	500,00 €	500,00 €	500,00 €
112434 Bussenstraße 4 Ergebnis	7.900,00 €	7.900,00 €	8.300,00 €	8.300,00 €
112437 Marktplatz 8 "Adler"				
4241001 Heizkosten	5.500,00 €	5.600,00 €	5.700,00 €	5.800,00 €
4241002 Wasser, Abwasser, Müllabfuhr, Grundsteuer	7.500,00 €	7.700,00 €	7.800,00 €	8.000,00 €
4241003 Stromkosten	4.300,00 €	4.400,00 €	4.500,00 €	4.600,00 €
4241005 Sonstige Bewirtschaftungskosten	500,00 €	500,00 €	500,00 €	500,00 €
112437 Marktplatz 8 "Adler" Ergebnis	17.800,00 €	18.200,00 €	18.500,00 €	18.900,00 €
112438 Hexenturm				
4241003 Stromkosten	100,00 €	100,00 €	100,00 €	100,00 €
4241004 Reinigung, Putzmaterial, Hygiene	500,00 €	500,00 €	500,00 €	500,00 €
112438 Hexenturm Ergebnis	600,00 €	600,00 €	600,00 €	600,00 €
112439 Schlossweg 14 "Alte Kaplanei"				
4241001 Heizkosten	4.500,00 €	4.600,00 €	4.700,00 €	4.800,00 €
4241002 Wasser, Abwasser, Müllabfuhr, Grundsteuer	100,00 €	100,00 €	100,00 €	100,00 €
4241003 Stromkosten	900,00 €	900,00 €	900,00 €	1.000,00 €
4241005 Sonstige Bewirtschaftungskosten	500,00 €	500,00 €	500,00 €	500,00 €
112439 Schlossweg 14 "Alte Kaplanei" Ergebnis	6.000,00 €	6.100,00 €	6.200,00 €	6.400,00 €
112442 Marktstraße 17 "Dosch-Haus"				
4241001 Heizkosten	1.500,00 €	1.500,00 €	1.600,00 €	1.600,00 €
4241002 Wasser, Abwasser, Müllabfuhr, Grundsteuer	100,00 €	100,00 €	100,00 €	100,00 €
4241003 Stromkosten	800,00 €	800,00 €	800,00 €	800,00 €
4241005 Sonstige Bewirtschaftungskosten	500,00 €	500,00 €	500,00 €	500,00 €
112442 Marktstraße 17 "Dosch-Haus" Ergebnis	2.900,00 €	2.900,00 €	3.000,00 €	3.000,00 €
112450 Sonstige Gebäude				
4241002 Wasser, Abwasser, Müllabfuhr, Grundsteuer	50,00 €	100,00 €	100,00 €	100,00 €

Bewirtschaftung

	2021	2022	2023	2024
Beschreibung				
4241004 Reinigung, Putzmaterial, Hygiene	600,00 €	600,00 €	600,00 €	600,00 €
112450 Sonstige Gebäude Ergebnis	650,00 €	700,00 €	700,00 €	700,00 €
112500 Stadtgärtnerei				
4241001 Heizkosten	5.500,00 €	5.600,00 €	5.700,00 €	5.800,00 €
4241002 Wasser, Abwasser, Müllabfuhr, Grundsteuer	1.000,00 €	1.000,00 €	1.000,00 €	1.100,00 €
4241003 Stromkosten	1.200,00 €	1.200,00 €	1.200,00 €	1.300,00 €
4241004 Reinigung, Putzmaterial, Hygiene	450,00 €	500,00 €	500,00 €	500,00 €
4241005 Sonstige Bewirtschaftungskosten	500,00 €	500,00 €	500,00 €	500,00 €
112500 Stadtgärtnerei Ergebnis	8.650,00 €	8.800,00 €	8.900,00 €	9.200,00 €
112501 Bauhof				
4241001 Heizkosten	5.000,00 €	5.100,00 €	5.200,00 €	5.300,00 €
4241002 Wasser, Abwasser, Müllabfuhr, Grundsteuer	1.400,00 €	1.400,00 €	1.500,00 €	1.500,00 €
4241003 Stromkosten	2.600,00 €	2.700,00 €	2.700,00 €	2.800,00 €
4241004 Reinigung, Putzmaterial, Hygiene	1.200,00 €	1.200,00 €	1.200,00 €	1.300,00 €
4241005 Sonstige Bewirtschaftungskosten	500,00 €	500,00 €	500,00 €	500,00 €
112501 Bauhof Ergebnis	10.700,00 €	10.900,00 €	11.100,00 €	11.400,00 €
112600 Zentrale Dienstleistungen				
4241001 Heizkosten	- €	- €	- €	- €
4241002 Wasser, Abwasser, Müllabfuhr, Grundsteuer	300,00 €	300,00 €	300,00 €	300,00 €
4241003 Stromkosten	- €	- €	- €	- €
4241004 Reinigung, Putzmaterial, Hygiene	- €	- €	- €	- €
4241005 Sonstige Bewirtschaftungskosten	500,00 €	500,00 €	500,00 €	500,00 €
112600 Zentrale Dienstleistungen Ergebnis	800,00 €	800,00 €	800,00 €	800,00 €
122441 Schlossweg 10				
4241001 Heizkosten	3.000,00 €	3.100,00 €	3.100,00 €	3.200,00 €
4241003 Stromkosten	2.500,00 €	2.600,00 €	2.600,00 €	2.700,00 €
4241005 Sonstige Bewirtschaftungskosten	500,00 €	500,00 €	500,00 €	500,00 €
122441 Schlossweg 10 Ergebnis	6.000,00 €	6.200,00 €	6.200,00 €	6.400,00 €
126001 Freiw. Feuerwehr Markdorf				
4241001 Heizkosten	8.200,00 €	8.400,00 €	8.500,00 €	8.700,00 €

Bewirtschaftung

	2021	2022	2023	2024
Beschreibung				
4241002 Wasser, Abwasser, Müllabfuhr, Grundsteuer	1.600,00 €	1.600,00 €	1.700,00 €	1.700,00 €
4241003 Stromkosten	17.000,00 €	17.300,00 €	17.700,00 €	18.000,00 €
4241004 Reinigung, Putzmaterial, Hygiene	3.050,00 €	3.100,00 €	3.200,00 €	3.200,00 €
4241005 Sonstige Bewirtschaftungskosten	500,00 €	500,00 €	500,00 €	500,00 €
126001 Freiw. Feuerwehr Markdorf Ergebnis	30.350,00 €	30.900,00 €	31.600,00 €	32.100,00 €
126002 Freiw. Feuerwehr Markdorf Abt. Ittendorf				
4241001 Heizkosten	1.000,00 €	1.000,00 €	1.000,00 €	1.100,00 €
4241003 Stromkosten	350,00 €	400,00 €	400,00 €	400,00 €
4241005 Sonstige Bewirtschaftungskosten	500,00 €	500,00 €	500,00 €	500,00 €
126002 Freiw. Feuerwehr Markdorf Abt. Ittendorf Ergebnis	1.850,00 €	1.900,00 €	1.900,00 €	2.000,00 €
126003 Freiw. Feuerwehr Markdorf Abt. Riedheim				
4241001 Heizkosten	2.500,00 €	2.600,00 €	2.600,00 €	2.700,00 €
4241003 Stromkosten	150,00 €	200,00 €	200,00 €	200,00 €
4241005 Sonstige Bewirtschaftungskosten	500,00 €	500,00 €	500,00 €	500,00 €
126003 Freiw. Feuerwehr Markdorf Abt. Riedheim Ergebnis	3.150,00 €	3.300,00 €	3.300,00 €	3.400,00 €
211010 Grundschule Markdorf				
4241001 Heizkosten	19.000,00 €	19.400,00 €	19.800,00 €	20.100,00 €
4241002 Wasser, Abwasser, Müllabfuhr, Grundsteuer	8.700,00 €	8.900,00 €	9.000,00 €	9.200,00 €
4241003 Stromkosten	13.900,00 €	14.200,00 €	14.500,00 €	14.700,00 €
4241004 Reinigung, Putzmaterial, Hygiene	4.650,00 €	4.700,00 €	4.800,00 €	4.900,00 €
4241005 Sonstige Bewirtschaftungskosten	500,00 €	500,00 €	500,00 €	500,00 €
211010 Grundschule Markdorf Ergebnis	46.750,00 €	47.700,00 €	48.600,00 €	49.400,00 €
211020 Grundschule Leimbach				
4241001 Heizkosten	3.100,00 €	3.200,00 €	3.200,00 €	3.300,00 €
4241002 Wasser, Abwasser, Müllabfuhr, Grundsteuer	1.600,00 €	1.600,00 €	1.700,00 €	1.700,00 €
4241003 Stromkosten	4.500,00 €	4.600,00 €	4.700,00 €	4.800,00 €
4241004 Reinigung, Putzmaterial, Hygiene	3.700,00 €	3.800,00 €	3.800,00 €	3.900,00 €
4241005 Sonstige Bewirtschaftungskosten	500,00 €	500,00 €	500,00 €	500,00 €
211020 Grundschule Leimbach Ergebnis	13.400,00 €	13.700,00 €	13.900,00 €	14.200,00 €

Bewirtschaftung

	2021	2022	2023	2024
Beschreibung				
211030 Grundschulförderklassen				
4241001 Heizkosten	750,00 €	800,00 €	800,00 €	800,00 €
4241002 Wasser, Abwasser, Müllabfuhr, Grundsteuer	300,00 €	300,00 €	300,00 €	300,00 €
4241003 Stromkosten	500,00 €	500,00 €	500,00 €	500,00 €
211030 Grundschulförderklassen Ergebnis	1.550,00 €	1.600,00 €	1.600,00 €	1.600,00 €
262000 Musikpflege				
4241003 Stromkosten	570,00 €	600,00 €	600,00 €	600,00 €
262000 Musikpflege Ergebnis	570,00 €	600,00 €	600,00 €	600,00 €
281001 Galerie Ulrichstraße				
4241002 Wasser, Abwasser, Müllabfuhr, Grundsteuer	100,00 €	100,00 €	100,00 €	100,00 €
4241003 Stromkosten	2.600,00 €	2.700,00 €	2.700,00 €	2.800,00 €
4241005 Sonstige Bewirtschaftungskosten	500,00 €	500,00 €	500,00 €	500,00 €
281001 Galerie Ulrichstraße Ergebnis	3.200,00 €	3.300,00 €	3.300,00 €	3.400,00 €
281002 Heimat- und Kulturpflege				
4241003 Stromkosten	500,00 €	500,00 €	500,00 €	500,00 €
281002 Heimat- und Kulturpflege Ergebnis	500,00 €	500,00 €	500,00 €	500,00 €
291000 Kirchen				
4241002 Wasser, Abwasser, Müllabfuhr, Grundsteuer	1.100,00 €	1.100,00 €	1.150,00 €	1.150,00 €
4241003 Stromkosten	100,00 €	100,00 €	100,00 €	100,00 €
4241005 Sonstige Bewirtschaftungskosten	500,00 €	500,00 €	500,00 €	500,00 €
291000 Kirchen Ergebnis	1.700,00 €	1.700,00 €	1.750,00 €	1.750,00 €
314003 Soziale Einrichtungen für Wohnungslose				
4241001 Heizkosten	3.100,00 €	3.200,00 €	3.200,00 €	3.300,00 €
4241002 Wasser, Abwasser, Müllabfuhr, Grundsteuer	200,00 €	200,00 €	200,00 €	200,00 €
4241003 Stromkosten	1.600,00 €	1.600,00 €	1.700,00 €	1.700,00 €
4241004 Reinigung, Putzmaterial, Hygiene	3.700,00 €	3.800,00 €	3.800,00 €	3.900,00 €
4241005 Sonstige Bewirtschaftungskosten	500,00 €	500,00 €	500,00 €	500,00 €
314003 Soziale Einrichtungen für Wohnungslose Ergebnis	9.100,00 €	9.300,00 €	9.400,00 €	9.600,00 €
314004 Unterbringung von Asylbewerbern				
4241001 Heizkosten	15.000,00 €	15.300,00 €	15.600,00 €	15.900,00 €

Bewirtschaftung

	2021	2022	2023	2024
Beschreibung				
4241002 Wasser, Abwasser, Müllabfuhr, Grundsteuer	4.000,00 €	4.100,00 €	4.200,00 €	4.200,00 €
4241003 Stromkosten	17.500,00 €	17.900,00 €	18.200,00 €	18.600,00 €
4241005 Sonstige Bewirtschaftungskosten	500,00 €	500,00 €	500,00 €	500,00 €
314004 Unterbringung von Asylbewerbern Ergebnis	37.000,00 €	37.800,00 €	38.500,00 €	39.200,00 €
356501 Kindergarten Pestalozzi				
4241001 Heizkosten	4.000,00 €	4.100,00 €	4.200,00 €	4.200,00 €
4241002 Wasser, Abwasser, Müllabfuhr, Grundsteuer	1.450,00 €	1.500,00 €	1.500,00 €	1.500,00 €
4241003 Stromkosten	8.000,00 €	8.200,00 €	8.300,00 €	8.500,00 €
4241004 Reinigung, Putzmaterial, Hygiene	9.500,00 €	9.700,00 €	9.900,00 €	10.100,00 €
4241005 Sonstige Bewirtschaftungskosten	250,00 €	300,00 €	300,00 €	300,00 €
356501 Kindergarten Pestalozzi Ergebnis	23.200,00 €	23.800,00 €	24.200,00 €	24.600,00 €
362000 Einrichtungen der Jugendarbeit, -pfleger, -café				
4241001 Heizkosten	1.500,00 €	1.500,00 €	1.600,00 €	1.600,00 €
4241002 Wasser, Abwasser, Müllabfuhr, Grundsteuer	550,00 €	600,00 €	600,00 €	600,00 €
4241003 Stromkosten	1.000,00 €	1.000,00 €	1.000,00 €	1.100,00 €
4241004 Reinigung, Putzmaterial, Hygiene	850,00 €	900,00 €	900,00 €	900,00 €
4241005 Sonstige Bewirtschaftungskosten	500,00 €	500,00 €	500,00 €	500,00 €
362000 Einrichtungen der Jugendarbeit, -pfleger, -café Ergebnis	4.400,00 €	4.500,00 €	4.600,00 €	4.700,00 €
362001 Jugendraum Tennishalle / Trendsportanlage				
4241003 Stromkosten	600,00 €	600,00 €	600,00 €	600,00 €
4241004 Reinigung, Putzmaterial, Hygiene	3.000,00 €	3.100,00 €	3.100,00 €	3.200,00 €
4241005 Sonstige Bewirtschaftungskosten	500,00 €	500,00 €	500,00 €	500,00 €
362001 Jugendraum Tennishalle / Trendsportanlage Ergebnis	4.100,00 €	4.200,00 €	4.200,00 €	4.300,00 €
365000 Kindergarten St. Elisabeth				
4241001 Heizkosten	500,00 €	500,00 €	500,00 €	500,00 €
4241002 Wasser, Abwasser, Müllabfuhr, Grundsteuer	500,00 €	500,00 €	500,00 €	500,00 €
4241003 Stromkosten	500,00 €	500,00 €	500,00 €	500,00 €
4241004 Reinigung, Putzmaterial, Hygiene	- €			
4241005 Sonstige Bewirtschaftungskosten	- €			
365000 Kindergarten St. Elisabeth Ergebnis	1.500,00 €	1.500,00 €	1.500,00 €	1.500,00 €

Bewirtschaftung

	2021	2022	2023	2024
Beschreibung				
365002 Kindergarten St. Josef				
4241001 Heizkosten	4.100,00 €	4.200,00 €	4.300,00 €	4.300,00 €
4241002 Wasser, Abwasser, Müllabfuhr, Grundsteuer	1.350,00 €	1.400,00 €	1.400,00 €	1.400,00 €
4241003 Stromkosten	11.300,00 €	11.500,00 €	11.800,00 €	12.000,00 €
4241004 Reinigung, Putzmaterial, Hygiene	2.750,00 €	2.800,00 €	2.900,00 €	2.900,00 €
4241005 Sonstige Bewirtschaftungskosten	250,00 €	300,00 €	300,00 €	300,00 €
365002 Kindergarten St. Josef Ergebnis	19.750,00 €	20.200,00 €	20.700,00 €	20.900,00 €
365003 Kindergarten St. Martin				
4241001 Heizkosten	2.500,00 €	2.600,00 €	2.600,00 €	2.700,00 €
4241002 Wasser, Abwasser, Müllabfuhr, Grundsteuer	770,00 €	800,00 €	800,00 €	800,00 €
4241003 Stromkosten	4.000,00 €	4.100,00 €	4.200,00 €	4.200,00 €
4241004 Reinigung, Putzmaterial, Hygiene	2.200,00 €	2.200,00 €	2.300,00 €	2.300,00 €
4241005 Sonstige Bewirtschaftungskosten	250,00 €	300,00 €	300,00 €	300,00 €
365003 Kindergarten St. Martin Ergebnis	9.720,00 €	10.000,00 €	10.200,00 €	10.300,00 €
365004 Kindergarten Altes Schulhaus				
4241001 Heizkosten	5.700,00 €	5.800,00 €	5.900,00 €	6.000,00 €
4241002 Wasser, Abwasser, Müllabfuhr, Grundsteuer	2.350,00 €	2.400,00 €	2.400,00 €	2.500,00 €
4241003 Stromkosten	5.200,00 €	5.300,00 €	5.400,00 €	5.500,00 €
4241004 Reinigung, Putzmaterial, Hygiene	7.100,00 €	7.200,00 €	7.400,00 €	7.500,00 €
4241005 Sonstige Bewirtschaftungskosten	250,00 €	300,00 €	300,00 €	300,00 €
365004 Kindergarten Altes Schulhaus Ergebnis	20.600,00 €	21.000,00 €	21.400,00 €	21.800,00 €
365005 Kindergarten Hepbach				
4241001 Heizkosten	3.100,00 €	3.200,00 €	3.200,00 €	3.300,00 €
4241002 Wasser, Abwasser, Müllabfuhr, Grundsteuer	800,00 €	800,00 €	800,00 €	800,00 €
4241003 Stromkosten	1.500,00 €	1.500,00 €	1.600,00 €	1.600,00 €
4241004 Reinigung, Putzmaterial, Hygiene	500,00 €	500,00 €	500,00 €	500,00 €
4241005 Sonstige Bewirtschaftungskosten	250,00 €	300,00 €	300,00 €	300,00 €
365005 Kindergarten Hepbach Ergebnis	6.150,00 €	6.300,00 €	6.400,00 €	6.500,00 €
365006 Kinderhaus Storchennest				
4241002 Wasser, Abwasser, Müllabfuhr, Grundsteuer	780,00 €	800,00 €	800,00 €	800,00 €

Bewirtschaftung

	2021	2022	2023	2024
Beschreibung				
4241004 Reinigung, Putzmaterial, Hygiene	48.000,00 €	49.000,00 €	49.900,00 €	50.900,00 €
4241005 Sonstige Bewirtschaftungskosten	500,00 €	500,00 €	500,00 €	500,00 €
365006 Kinderhaus Storchennest Ergebnis	49.280,00 €	50.300,00 €	51.200,00 €	52.200,00 €
365007 Waldkindergarten				
4241004 Reinigung, Putzmaterial, Hygiene	1.150,00 €	1.200,00 €	1.200,00 €	1.200,00 €
4241005 Sonstige Bewirtschaftungskosten	250,00 €	300,00 €	300,00 €	300,00 €
365007 Waldkindergarten Ergebnis	1.400,00 €	1.500,00 €	1.500,00 €	1.500,00 €
365020 Kleinkindbetreuung KiGa St. Elisabeth				
4241001 Heizkosten		2.000,00 €	4.000,00 €	4.000,00 €
4241003 Stromkosten		1.000,00 €	2.000,00 €	2.000,00 €
4241004 Reinigung, Putzmaterial, Hygiene		100,00 €	100,00 €	100,00 €
365020 Kleinkindbetreuung KiGa St. Elisabeth Ergebnis		3.100,00 €	6.100,00 €	6.100,00 €
365021 Kleinkindbetreuung KiGa Pestalozzi				
4241002 Wasser, Abwasser, Müllabfuhr, Grundsteuer	1.050,00 €	1.100,00 €	1.100,00 €	1.100,00 €
4241004 Reinigung, Putzmaterial, Hygiene	150,00 €	200,00 €	200,00 €	200,00 €
4241005 Sonstige Bewirtschaftungskosten	250,00 €	300,00 €	300,00 €	300,00 €
365021 Kleinkindbetreuung KiGa Pestalozzi Ergebnis	1.450,00 €	1.600,00 €	1.600,00 €	1.600,00 €
365022 Kleinkindbetreuung KiGa St. Josef				
4241002 Wasser, Abwasser, Müllabfuhr, Grundsteuer	750,00 €	800,00 €	800,00 €	800,00 €
4241004 Reinigung, Putzmaterial, Hygiene	150,00 €	200,00 €	200,00 €	200,00 €
4241005 Sonstige Bewirtschaftungskosten	250,00 €	300,00 €	300,00 €	300,00 €
365022 Kleinkindbetreuung KiGa St. Josef Ergebnis	1.150,00 €	1.300,00 €	1.300,00 €	1.300,00 €
365023 Kleinkindbetreuung KiGa St. Martin				
4241002 Wasser, Abwasser, Müllabfuhr, Grundsteuer	830,00 €	800,00 €	900,00 €	900,00 €
4241004 Reinigung, Putzmaterial, Hygiene	600,00 €	600,00 €	600,00 €	600,00 €
4241005 Sonstige Bewirtschaftungskosten	250,00 €	300,00 €	300,00 €	300,00 €
365023 Kleinkindbetreuung KiGa St. Martin Ergebnis	1.680,00 €	1.700,00 €	1.800,00 €	1.800,00 €
365024 Kleinkindbetreuung KiGa Altes Schulhaus				
4241002 Wasser, Abwasser, Müllabfuhr, Grundsteuer	100,00 €	100,00 €	100,00 €	100,00 €
4241004 Reinigung, Putzmaterial, Hygiene	780,00 €	800,00 €	800,00 €	800,00 €

Bewirtschaftung

	2021	2022	2023	2024
Beschreibung				
4241005 Sonstige Bewirtschaftungskosten	250,00 €	300,00 €	300,00 €	300,00 €
365024 Kleinkindbetreuung KiGa Altes Schulhaus Ergebnis	1.130,00 €	1.200,00 €	1.200,00 €	1.200,00 €
365025 Kleinkindbetreuung KiGa Hepbach				
4241002 Wasser, Abwasser, Müllabfuhr, Grundsteuer	700,00 €	700,00 €	700,00 €	700,00 €
4241004 Reinigung, Putzmaterial, Hygiene	100,00 €	100,00 €	100,00 €	100,00 €
4241005 Sonstige Bewirtschaftungskosten	250,00 €	300,00 €	300,00 €	300,00 €
365025 Kleinkindbetreuung KiGa Hepbach Ergebnis	1.050,00 €	1.100,00 €	1.100,00 €	1.100,00 €
365026 Kleinkindbetreuung Kinderh. Storchennest				
4241002 Wasser, Abwasser, Müllabfuhr, Grundsteuer	220,00 €	200,00 €	200,00 €	200,00 €
4241004 Reinigung, Putzmaterial, Hygiene	24.000,00 €	24.500,00 €	25.000,00 €	25.400,00 €
4241005 Sonstige Bewirtschaftungskosten	250,00 €	300,00 €	300,00 €	300,00 €
365026 Kleinkindbetreuung Kinderh. Storchennest Ergebnis	24.470,00 €	25.000,00 €	25.500,00 €	25.900,00 €
365028 Kleinkindbetreuung Standort Leimbach				
4241001 Heizkosten	10.300,00 €	- €	- €	- €
4241003 Stromkosten	7.200,00 €	- €	- €	- €
4241004 Reinigung, Putzmaterial, Hygiene	60,00 €	- €	- €	- €
4241005 Sonstige Bewirtschaftungskosten	250,00 €	- €	- €	- €
365028 Kleinkindbetreuung Standort Leimbach Ergebnis	17.810,00 €	- €	- €	- €
414000 Maßnahmen der Gesundheitspflege				
4241004 Reinigung, Putzmaterial, Hygiene	880,00 €	900,00 €	900,00 €	900,00 €
414000 Maßnahmen der Gesundheitspflege Ergebnis	880,00 €	900,00 €	900,00 €	900,00 €
414001 Gesundheitspflege in Ausnahmesituationen				
4241004 Reinigung, Putzmaterial, Hygiene	9.120,00 €	9.300,00 €	9.500,00 €	9.700,00 €
414001 Gesundheitspflege in Ausnahmesituationen Ergebnis	9.120,00 €	9.300,00 €	9.500,00 €	9.700,00 €
424100 Sportplätze				
4241002 Wasser, Abwasser, Müllabfuhr, Grundsteuer	7.500,00 €	7.700,00 €	7.800,00 €	8.000,00 €
4241003 Stromkosten	11.300,00 €	11.500,00 €	11.800,00 €	12.000,00 €
4241005 Sonstige Bewirtschaftungskosten	500,00 €	500,00 €	500,00 €	500,00 €
424100 Sportplätze Ergebnis	19.300,00 €	19.700,00 €	20.100,00 €	20.500,00 €

Bewirtschaftung

	2021	2022	2023	2024
Beschreibung				
424101 Mehrzweckhalle Leimbach				
4241001 Heizkosten	9.800,00 €	10.000,00 €	10.200,00 €	10.400,00 €
4241002 Wasser, Abwasser, Müllabfuhr, Grundsteuer	2.300,00 €	2.300,00 €	2.400,00 €	2.400,00 €
4241003 Stromkosten	4.200,00 €	4.300,00 €	4.400,00 €	4.500,00 €
4241004 Reinigung, Putzmaterial, Hygiene	1.200,00 €	1.200,00 €	1.200,00 €	1.300,00 €
4241005 Sonstige Bewirtschaftungskosten	500,00 €	500,00 €	500,00 €	500,00 €
424101 Mehrzweckhalle Leimbach Ergebnis	18.000,00 €	18.300,00 €	18.700,00 €	19.100,00 €
424103 Sportplatz Markdorf				
4241002 Wasser, Abwasser, Müllabfuhr, Grundsteuer	13.700,00 €	14.000,00 €	14.200,00 €	14.500,00 €
424103 Sportplatz Markdorf Ergebnis	13.700,00 €	14.000,00 €	14.200,00 €	14.500,00 €
424104 Sportplatz Ittendorf				
4241002 Wasser, Abwasser, Müllabfuhr, Grundsteuer	1.500,00 €	1.500,00 €	1.600,00 €	1.600,00 €
424104 Sportplatz Ittendorf Ergebnis	1.500,00 €	1.500,00 €	1.600,00 €	1.600,00 €
424106 Verkehrsübungsplatz				
4241001 Heizkosten	2.500,00 €	2.600,00 €	2.600,00 €	2.700,00 €
4241003 Stromkosten	1.800,00 €	1.800,00 €	1.900,00 €	1.900,00 €
4241005 Sonstige Bewirtschaftungskosten	500,00 €	500,00 €	500,00 €	500,00 €
424106 Verkehrsübungsplatz Ergebnis	4.800,00 €	4.900,00 €	5.000,00 €	5.100,00 €
424107 Sporthalle Jakob-Gretser-Schule				
4241001 Heizkosten				5.000,00 €
4241002 Wasser, Abwasser, Müllabfuhr, Grundsteuer				1.000,00 €
4241003 Stromkosten				2.500,00 €
4241004 Reinigung, Putzmaterial, Hygiene				4.000,00 €
4241005 Sonstige Bewirtschaftungskosten				2.000,00 €
424107 Sporthalle Jakob-Gretser-Schule Ergebnis				14.500,00 €
521000 Bauordnungsamt -GVV- + Gutacherausschuss				
4241001 Heizkosten	3.000,00 €	3.100,00 €	3.100,00 €	3.200,00 €
4241002 Wasser, Abwasser, Müllabfuhr, Grundsteuer	200,00 €	200,00 €	200,00 €	200,00 €
4241003 Stromkosten	3.000,00 €	3.100,00 €	3.100,00 €	3.200,00 €
4241004 Reinigung, Putzmaterial, Hygiene	120,00 €	100,00 €	100,00 €	100,00 €

Bewirtschaftung

	2021	2022	2023	2024
Beschreibung				
4241005 Sonstige Bewirtschaftungskosten	500,00 €	500,00 €	500,00 €	500,00 €
521000 Bauordnungsamt -GVV- + Gutacherausschuss Ergebnis	6.820,00 €	7.000,00 €	7.000,00 €	7.200,00 €
541000 Gemeindestraßen				
4241003 Stromkosten	2.500,00 €	2.600,00 €	2.600,00 €	2.700,00 €
4241004 Reinigung, Putzmaterial, Hygiene	5.850,00 €	6.000,00 €	6.100,00 €	6.200,00 €
541000 Gemeindestraßen Ergebnis	8.350,00 €	8.600,00 €	8.700,00 €	8.900,00 €
541001 Brunnen				
4241002 Wasser, Abwasser, Müllabfuhr, Grundsteuer	28.000,00 €	28.600,00 €	29.100,00 €	29.700,00 €
4241003 Stromkosten	1.300,00 €	1.300,00 €	1.300,00 €	1.400,00 €
4241004 Reinigung, Putzmaterial, Hygiene	60,00 €	100,00 €	100,00 €	100,00 €
4241005 Sonstige Bewirtschaftungskosten	500,00 €	500,00 €	500,00 €	500,00 €
541001 Brunnen Ergebnis	29.860,00 €	30.500,00 €	31.000,00 €	31.700,00 €
545000 Straßenreinigung				
4241002 Wasser, Abwasser, Müllabfuhr, Grundsteuer	2.000,00 €	2.000,00 €	2.100,00 €	2.100,00 €
4241003 Stromkosten	100,00 €	100,00 €	100,00 €	100,00 €
4241004 Reinigung, Putzmaterial, Hygiene	4.600,00 €	4.700,00 €	4.800,00 €	4.900,00 €
4241005 Sonstige Bewirtschaftungskosten	500,00 €	500,00 €	500,00 €	500,00 €
545000 Straßenreinigung Ergebnis	7.200,00 €	7.300,00 €	7.500,00 €	7.600,00 €
546001 Parkhaus Poststraße				
4241003 Stromkosten	4.100,00 €	4.200,00 €	4.300,00 €	4.300,00 €
4241004 Reinigung, Putzmaterial, Hygiene	1.750,00 €	1.800,00 €	1.800,00 €	1.900,00 €
4241005 Sonstige Bewirtschaftungskosten	500,00 €	500,00 €	500,00 €	500,00 €
546001 Parkhaus Poststraße Ergebnis	6.350,00 €	6.500,00 €	6.600,00 €	6.700,00 €
546002 Tiefgarage Bischofsschloss				
4241003 Stromkosten	5.200,00 €	5.300,00 €	5.400,00 €	5.500,00 €
4241005 Sonstige Bewirtschaftungskosten	500,00 €	500,00 €	500,00 €	500,00 €
546002 Tiefgarage Bischofsschloss Ergebnis	5.700,00 €	5.800,00 €	5.900,00 €	6.000,00 €
546003 Tiefgarage West III				
4241002 Wasser, Abwasser, Müllabfuhr, Grundsteuer	50,00 €	100,00 €	100,00 €	100,00 €
4241003 Stromkosten	1.500,00 €	1.500,00 €	1.600,00 €	1.600,00 €

Bewirtschaftung

	2021	2022	2023	2024
Beschreibung				
4241004 Reinigung, Putzmaterial, Hygiene	1.150,00 €	1.200,00 €	1.200,00 €	1.200,00 €
4241005 Sonstige Bewirtschaftungskosten	500,00 €	500,00 €	500,00 €	500,00 €
546003 Tiefgarage West III Ergebnis	3.200,00 €	3.300,00 €	3.400,00 €	3.400,00 €
546004 Parkplätze Bahnhof (P+R)				
4241003 Stromkosten	100,00 €	100,00 €	100,00 €	100,00 €
546004 Parkplätze Bahnhof (P+R) Ergebnis	100,00 €	100,00 €	100,00 €	100,00 €
549000 Öffentliche Toilettenanlagen				
4241002 Wasser, Abwasser, Müllabfuhr, Grundsteuer	900,00 €	900,00 €	900,00 €	1.000,00 €
4241003 Stromkosten	1.000,00 €	1.000,00 €	1.000,00 €	1.100,00 €
4241004 Reinigung, Putzmaterial, Hygiene	24.500,00 €	25.000,00 €	25.500,00 €	26.000,00 €
4241005 Sonstige Bewirtschaftungskosten	500,00 €	500,00 €	500,00 €	500,00 €
549000 Öffentliche Toilettenanlagen Ergebnis	26.900,00 €	27.400,00 €	27.900,00 €	28.600,00 €
551002 Parkanlagen				
4241002 Wasser, Abwasser, Müllabfuhr, Grundsteuer	300,00 €	300,00 €	300,00 €	300,00 €
4241003 Stromkosten	1.500,00 €	1.500,00 €	1.600,00 €	1.600,00 €
4241005 Sonstige Bewirtschaftungskosten	500,00 €	500,00 €	500,00 €	500,00 €
551002 Parkanlagen Ergebnis	2.300,00 €	2.300,00 €	2.400,00 €	2.400,00 €
553000 Friedhof Markdorf				
4241002 Wasser, Abwasser, Müllabfuhr, Grundsteuer	3.000,00 €	3.100,00 €	3.100,00 €	3.200,00 €
4241004 Reinigung, Putzmaterial, Hygiene	620,00 €	600,00 €	600,00 €	700,00 €
4241005 Sonstige Bewirtschaftungskosten	500,00 €	500,00 €	500,00 €	500,00 €
553000 Friedhof Markdorf Ergebnis	4.120,00 €	4.200,00 €	4.200,00 €	4.400,00 €
553001 Leichenhalle Markdorf				
4241001 Heizkosten	5.200,00 €	5.300,00 €	5.400,00 €	5.500,00 €
4241002 Wasser, Abwasser, Müllabfuhr, Grundsteuer	1.400,00 €	1.400,00 €	1.500,00 €	1.500,00 €
4241003 Stromkosten	4.000,00 €	4.100,00 €	4.200,00 €	4.200,00 €
4241004 Reinigung, Putzmaterial, Hygiene	320,00 €	300,00 €	300,00 €	300,00 €
4241005 Sonstige Bewirtschaftungskosten	500,00 €	500,00 €	500,00 €	500,00 €
553001 Leichenhalle Markdorf Ergebnis	11.420,00 €	11.600,00 €	11.900,00 €	12.000,00 €

Bewirtschaftung

	2021	2022	2023	2024
Beschreibung				
553003 Friedhof Bergheim				
4241002 Wasser, Abwasser, Müllabfuhr, Grundsteuer	700,00 €	700,00 €	700,00 €	700,00 €
553003 Friedhof Bergheim Ergebnis	700,00 €	700,00 €	700,00 €	700,00 €
553004 Friedhof Hepbach				
4241002 Wasser, Abwasser, Müllabfuhr, Grundsteuer	300,00 €	300,00 €	300,00 €	300,00 €
553004 Friedhof Hepbach Ergebnis	300,00 €	300,00 €	300,00 €	300,00 €
555000 Gemeindewald				
4241002 Wasser, Abwasser, Müllabfuhr, Grundsteuer	100,00 €	100,00 €	100,00 €	100,00 €
4241003 Stromkosten	750,00 €	800,00 €	800,00 €	800,00 €
4241004 Reinigung, Putzmaterial, Hygiene	200,00 €	200,00 €	200,00 €	200,00 €
555000 Gemeindewald Ergebnis	1.050,00 €	1.100,00 €	1.100,00 €	1.100,00 €
571001 Standortmarketing				
4241001 Heizkosten	3.000,00 €	3.100,00 €	3.100,00 €	3.200,00 €
4241002 Wasser, Abwasser, Müllabfuhr, Grundsteuer	200,00 €	200,00 €	200,00 €	200,00 €
4241003 Stromkosten	3.000,00 €	3.100,00 €	3.100,00 €	3.200,00 €
4241004 Reinigung, Putzmaterial, Hygiene	310,00 €	300,00 €	300,00 €	300,00 €
4241005 Sonstige Bewirtschaftungskosten	500,00 €	500,00 €	500,00 €	500,00 €
571001 Standortmarketing Ergebnis	7.010,00 €	7.200,00 €	7.200,00 €	7.400,00 €
573001 Stadthalle Markdorf				
4241001 Heizkosten	7.200,00 €	7.300,00 €	7.500,00 €	7.600,00 €
4241002 Wasser, Abwasser, Müllabfuhr, Grundsteuer	3.300,00 €	3.400,00 €	3.400,00 €	3.500,00 €
4241003 Stromkosten	14.400,00 €	14.700,00 €	15.000,00 €	15.300,00 €
4241004 Reinigung, Putzmaterial, Hygiene	1.050,00 €	1.100,00 €	1.100,00 €	1.100,00 €
4241005 Sonstige Bewirtschaftungskosten	500,00 €	500,00 €	500,00 €	500,00 €
573001 Stadthalle Markdorf Ergebnis	26.450,00 €	27.000,00 €	27.500,00 €	28.000,00 €
573002 Bürgerhaus Ittendorf				
4241001 Heizkosten	4.100,00 €	4.200,00 €	4.300,00 €	4.300,00 €
4241002 Wasser, Abwasser, Müllabfuhr, Grundsteuer	1.900,00 €	1.900,00 €	2.000,00 €	2.000,00 €
4241003 Stromkosten	2.500,00 €	2.600,00 €	2.600,00 €	2.700,00 €
4241004 Reinigung, Putzmaterial, Hygiene	600,00 €	600,00 €	600,00 €	600,00 €

Bewirtschaftung

	2021	2022	2023	2024
Beschreibung				
4241005 Sonstige Bewirtschaftungskosten	500,00 €	500,00 €	500,00 €	500,00 €
573002 Bürgerhaus Ittendorf Ergebnis	9.600,00 €	9.800,00 €	10.000,00 €	10.100,00 €
573003 Vereinsheim Hepbach				
4241001 Heizkosten	5.200,00 €	5.300,00 €	5.400,00 €	5.500,00 €
4241002 Wasser, Abwasser, Müllabfuhr, Grundsteuer	450,00 €	500,00 €	500,00 €	500,00 €
4241003 Stromkosten	6.200,00 €	6.300,00 €	6.400,00 €	6.600,00 €
4241004 Reinigung, Putzmaterial, Hygiene	520,00 €	500,00 €	500,00 €	600,00 €
4241005 Sonstige Bewirtschaftungskosten	500,00 €	500,00 €	500,00 €	500,00 €
573003 Vereinsheim Hepbach Ergebnis	12.870,00 €	13.100,00 €	13.300,00 €	13.700,00 €
573004 Märkte				
4241002 Wasser, Abwasser, Müllabfuhr, Grundsteuer	150,00 €	200,00 €	200,00 €	200,00 €
4241003 Stromkosten	7.000,00 €	7.100,00 €	7.300,00 €	7.400,00 €
4241005 Sonstige Bewirtschaftungskosten	500,00 €	500,00 €	500,00 €	500,00 €
573004 Märkte Ergebnis	7.650,00 €	7.800,00 €	8.000,00 €	8.100,00 €
573008 sonstige Vereinsnutzung				
4241002 Wasser, Abwasser, Müllabfuhr, Grundsteuer	1.250,00 €	1.300,00 €	1.300,00 €	1.300,00 €
573008 sonstige Vereinsnutzung Ergebnis	1.250,00 €	1.300,00 €	1.300,00 €	1.300,00 €
575000 Tourismus				
4241004 Reinigung, Putzmaterial, Hygiene	140,00 €	100,00 €	100,00 €	100,00 €
575000 Tourismus Ergebnis	140,00 €	100,00 €	100,00 €	100,00 €
575001 Vereinshaus Marktstraße				
4241001 Heizkosten	3.000,00 €	3.100,00 €	3.100,00 €	3.200,00 €
4241003 Stromkosten	800,00 €	800,00 €	800,00 €	800,00 €
4241005 Sonstige Bewirtschaftungskosten	500,00 €	500,00 €	500,00 €	500,00 €
575001 Vereinshaus Marktstraße Ergebnis	4.300,00 €	4.400,00 €	4.400,00 €	4.500,00 €
Gesamtergebnis	890.050,00 €	893.100,00 €	912.450,00 €	944.250,00 €

Unterhaltungsmaßnahmen

Haushaltsplan 2021
Unterhaltung

	2021	2022	2023	2024	Maßnahmen
111001 Ortsverwaltungen					
4211000 Unterhaltung Grundstücke und baul. Anlagen	3.200,00 €	3.300,00 €	3.300,00 €	3.400,00 €	Allg., Wartung, Gebäudeinstallation
4211100 Unterhaltung der Außenanlagen	400,00 €	400,00 €	400,00 €	400,00 €	Allgemein
111001 Ortsverwaltungen Ergebnis	3.600,00 €	3.700,00 €	3.700,00 €	3.800,00 €	
112401 Liegenschaftsverwaltung / Gebäudemanagement					
4211000 Unterhaltung Grundstücke und baul. Anlagen	14.000,00 €	14.300,00 €	14.600,00 €	14.800,00 €	Allgemein
4211100 Unterhaltung der Außenanlagen	3.500,00 €	3.600,00 €	3.600,00 €	3.700,00 €	Allgemein
112401 Liegenschaftsverwaltung / Gebäudemanagement Ergt	17.500,00 €	17.900,00 €	18.200,00 €	18.500,00 €	
112404 Rathaus					
4211000 Unterhaltung Grundstücke und baul. Anlagen	6.900,00 €	7.000,00 €	7.200,00 €	7.300,00 €	Anteil bis Umzug
4211100 Unterhaltung der Außenanlagen	700,00 €	700,00 €	700,00 €	700,00 €	Anteil bis Umzug
4212000 Unterhaltung sonst. unbewegl. Vermögens	700,00 €	700,00 €	700,00 €	700,00 €	Allgemein
112404 Rathaus Ergebnis	8.300,00 €	8.400,00 €	8.600,00 €	8.700,00 €	
112405 Bischofsschloss					
4211000 Unterhaltung Grundstücke und baul. Anlagen	12.300,00 €	12.500,00 €	12.800,00 €	13.000,00 €	Nutzung Verwaltung
112405 Bischofsschloss Ergebnis	12.300,00 €	12.500,00 €	12.800,00 €	13.000,00 €	
112407 Eigener Wohnungsbau -Kleine Steige-					
4211000 Unterhaltung Grundstücke und baul. Anlagen	9.200,00 €	9.400,00 €	9.500,00 €	9.700,00 €	Allgemein, Wartung
112407 Eigener Wohnungsbau -Kleine Steige- Ergebnis	9.200,00 €	9.400,00 €	9.500,00 €	9.700,00 €	
112408 Vereinshaus Marktstraße 1					
4211000 Unterhaltung Grundstücke und baul. Anlagen	7.000,00 €	7.100,00 €	7.300,00 €	7.400,00 €	Allgemein
112408 Vereinshaus Marktstraße 1 Ergebnis	7.000,00 €	7.100,00 €	7.300,00 €	7.400,00 €	
112420 Eisenbahnstraße 3					
4211000 Unterhaltung Grundstücke und baul. Anlagen	3.500,00 €	3.600,00 €	3.600,00 €	3.700,00 €	Allgemein
112420 Eisenbahnstraße 3 Ergebnis	3.500,00 €	3.600,00 €	3.600,00 €	3.700,00 €	
112421 Hauptstraße 14					
4211000 Unterhaltung Grundstücke und baul. Anlagen	4.200,00 €	4.300,00 €	4.400,00 €	4.500,00 €	Allgemein, Wartung
4211100 Unterhaltung der Außenanlagen	1.100,00 €	1.100,00 €	1.100,00 €	1.200,00 €	Allgemein
112421 Hauptstraße 14 Ergebnis	5.300,00 €	5.400,00 €	5.500,00 €	5.700,00 €	

Unterhaltung

	2021	2022	2023	2024	Maßnahmen
112423 Jahnstraße 2					
4211000 Unterhaltung Grundstücke und baul. Anlagen	1.500,00 €	1.500,00 €	1.600,00 €	1.600,00 €	Allgemein, Wartung
112423 Jahnstraße 2 Ergebnis	1.500,00 €	1.500,00 €	1.600,00 €	1.600,00 €	
112424 Pfannenstiel 5a					
4211000 Unterhaltung Grundstücke und baul. Anlagen	2.900,00 €	3.000,00 €	3.000,00 €	3.100,00 €	Allgemein
112424 Pfannenstiel 5a Ergebnis	2.900,00 €	3.000,00 €	3.000,00 €	3.100,00 €	
112425 Ravensburger Str. 17					
4211000 Unterhaltung Grundstücke und baul. Anlagen	2.600,00 €	2.700,00 €	2.700,00 €	2.800,00 €	Allgemein, Wartung
4211100 Unterhaltung der Außenanlagen	400,00 €	400,00 €	400,00 €	400,00 €	Allgemein
112425 Ravensburger Str. 17 Ergebnis	3.000,00 €	3.100,00 €	3.100,00 €	3.200,00 €	
112426 Ravensburger Str. 19 "Turmstube"					
4211000 Unterhaltung Grundstücke und baul. Anlagen	2.500,00 €	2.600,00 €	2.600,00 €	2.700,00 €	Allgemein, Wartung
4211100 Unterhaltung der Außenanlagen	700,00 €	700,00 €	700,00 €	700,00 €	Allgemein
112426 Ravensburger Str. 19 "Turmstube" Ergebnis	3.200,00 €	3.300,00 €	3.300,00 €	3.400,00 €	
112427 Rudolf-Diesel-Str. 13 A					
4211000 Unterhaltung Grundstücke und baul. Anlagen	5.800,00 €	5.900,00 €	6.000,00 €	6.100,00 €	Allgemein, Fenster austausch, Wartung
4211100 Unterhaltung der Außenanlagen	100,00 €	100,00 €	100,00 €	100,00 €	Allgemein
112427 Rudolf-Diesel-Str. 13 A Ergebnis	5.900,00 €	6.000,00 €	6.100,00 €	6.200,00 €	
112428 Spitalstraße 3 "Waldseer Hof"					
4211000 Unterhaltung Grundstücke und baul. Anlagen	5.600,00 €	5.700,00 €	5.800,00 €	5.900,00 €	Allgemein, Wartung
112428 Spitalstraße 3 "Waldseer Hof" Ergebnis	5.600,00 €	5.700,00 €	5.800,00 €	5.900,00 €	
112429 Spitalstraße 11 "Altes Kloster"					
4211000 Unterhaltung Grundstücke und baul. Anlagen	11.900,00 €	12.100,00 €	12.400,00 €	12.600,00 €	Allgemein, Wartung, Prüfung Gebäudeinstallation
4211100 Unterhaltung der Außenanlagen	1.400,00 €	1.400,00 €	1.500,00 €	1.500,00 €	Allgemein
112429 Spitalstraße 11 "Altes Kloster" Ergebnis	13.300,00 €	13.500,00 €	13.900,00 €	14.100,00 €	
112430 Aussichtsturm					
4211000 Unterhaltung Grundstücke und baul. Anlagen	3.500,00 €	3.600,00 €	3.600,00 €	3.700,00 €	Allgemein

Unterhaltung

	2021	2022	2023	2024	Maßnahmen
4211100 Unterhaltung der Außenanlagen	1.400,00 €	1.400,00 €	1.500,00 €	1.500,00 €	Allgemein
112430 Aussichtsturm Ergebnis	4.900,00 €	5.000,00 €	5.100,00 €	5.200,00 €	
112431 Weinsteig 2					
4211000 Unterhaltung Grundstücke und baul. Anlagen	2.700,00 €	2.800,00 €	2.800,00 €	2.900,00 €	Allgemein, Wartung, Neue Pissoirs für Gaststätte
112431 Weinsteig 2 Ergebnis	2.700,00 €	2.800,00 €	2.800,00 €	2.900,00 €	
112434 Bussenstraße 4					
4211000 Unterhaltung Grundstücke und baul. Anlagen	1.400,00 €	1.400,00 €	1.500,00 €	1.500,00 €	Allgemein, Wartung
112434 Bussenstraße 4 Ergebnis	1.400,00 €	1.400,00 €	1.500,00 €	1.500,00 €	
112437 Marktplatz 8 "Adler"					
4211000 Unterhaltung Grundstücke und baul. Anlagen	10.500,00 €	10.700,00 €	10.900,00 €	11.100,00 €	Maßnahmen zum Gebäudeerhalt
112437 Marktplatz 8 "Adler" Ergebnis	10.500,00 €	10.700,00 €	10.900,00 €	11.100,00 €	
112438 Hexenturm					
4211000 Unterhaltung Grundstücke und baul. Anlagen	2.100,00 €	2.100,00 €	2.200,00 €	2.200,00 €	Allgemein, Wartung
4211100 Unterhaltung der Außenanlagen	4.200,00 €	4.300,00 €	4.400,00 €	4.500,00 €	Objekt-Beleuchtung aus Rathaus
112438 Hexenturm Ergebnis	6.300,00 €	6.400,00 €	6.600,00 €	6.700,00 €	
112439 Schlossweg 14 "Alte Kaplanei"					
4211000 Unterhaltung Grundstücke und baul. Anlagen	6.900,00 €	7.800,00 €	8.800,00 €	9.700,00 €	Allgemein, Wartung, Heizungsanlage, Installation
112439 Schlossweg 14 "Alte Kaplanei" Ergebnis	6.900,00 €	7.800,00 €	8.800,00 €	9.700,00 €	
112441 Schlossweg 10					
4211000 Unterhaltung Grundstücke und baul. Anlagen	4.600,00 €	4.700,00 €	4.800,00 €	4.900,00 €	Allgemein, Wartung, Gebäudeinstallation
4211100 Unterhaltung der Außenanlagen	700,00 €	700,00 €	700,00 €	700,00 €	Allgemein
112441 Schlossweg 10 Ergebnis	5.300,00 €	5.400,00 €	5.500,00 €	5.600,00 €	
112442 Marktstraße 17 "Dosch-Haus"					
4211000 Unterhaltung Grundstücke und baul. Anlagen	2.100,00 €	2.100,00 €	2.200,00 €	2.200,00 €	Allgemein
112442 Marktstraße 17 "Dosch-Haus" Ergebnis	2.100,00 €	2.100,00 €	2.200,00 €	2.200,00 €	

Unterhaltung

	2021	2022	2023	2024	Maßnahmen
112500 Stadtgärtnerei					
4211000 Unterhaltung Grundstücke und baul. Anlagen	35.700,00 €	5.800,00 €	5.900,00 €	6.000,00 €	Allgemein, Wartung, Gebäudeinstallation
4211100 Unterhaltung der Außenanlagen	1.100,00 €	1.100,00 €	1.100,00 €	1.200,00 €	Allgemein
112500 Stadtgärtnerei Ergebnis	36.800,00 €	6.900,00 €	7.000,00 €	7.200,00 €	
112501 Bauhof					
4211000 Unterhaltung Grundstücke und baul. Anlagen	13.400,00 €	13.700,00 €	13.900,00 €	14.200,00 €	Allgemein, Wartung, Gebäudeinstallation
4211100 Unterhaltung der Außenanlagen	1.100,00 €	1.100,00 €	1.100,00 €	1.200,00 €	Allgemein
112501 Bauhof Ergebnis	14.500,00 €	14.800,00 €	15.000,00 €	15.400,00 €	
112600 Zentrale Dienstleistungen					
4211000 Unterhaltung Grundstücke und baul. Anlagen	6.200,00 €	6.300,00 €	6.500,00 €	6.500,00 €	
4211100 Unterhaltung der Außenanlagen	4.200,00 €	4.300,00 €	4.400,00 €	4.500,00 €	
112600 Zentrale Dienstleistungen Ergebnis	10.400,00 €	10.600,00 €	10.900,00 €	11.000,00 €	
126001 Freiw. Feuerwehr Markdorf					
4211000 Unterhaltung Grundstücke und baul. Anlagen	14.000,00 €	14.300,00 €	14.600,00 €	14.800,00 €	Allgemein, Austausch Brandmelder, Sicherheitstechn. Maßnahmen
4211100 Unterhaltung der Außenanlagen	800,00 €	800,00 €	800,00 €	800,00 €	Allgemein
126001 Freiw. Feuerwehr Markdorf Ergebnis	14.800,00 €	15.100,00 €	15.400,00 €	15.600,00 €	
126002 Freiw. Feuerwehr Markdorf Abt. Ittendorf					
4211000 Unterhaltung Grundstücke und baul. Anlagen	12.100,00 €	12.300,00 €	12.600,00 €	12.800,00 €	Allgemein, Brandschutzmaßnahmen
4211100 Unterhaltung der Außenanlagen	700,00 €	700,00 €	700,00 €	700,00 €	Allgemein
126002 Freiw. Feuerwehr Markdorf Abt. Ittendorf Ergebnis	12.800,00 €	13.000,00 €	13.300,00 €	13.500,00 €	
126003 Freiw. Feuerwehr Markdorf Abt. Riedheim					
4211000 Unterhaltung Grundstücke und baul. Anlagen	5.000,00 €	5.100,00 €	5.200,00 €	5.300,00 €	Allgemein, Wartung
4211100 Unterhaltung der Außenanlagen	700,00 €	700,00 €	700,00 €	700,00 €	Allgemein
126003 Freiw. Feuerwehr Markdorf Abt. Riedheim Ergebnis	5.700,00 €	5.800,00 €	5.900,00 €	6.000,00 €	

Unterhaltung

	2021	2022	2023	2024	Maßnahmen
211010 Grundschule Markdorf					
4211000 Unterhaltung Grundstücke und baul. Anlagen	14.000,00 €	14.300,00 €	14.600,00 €	14.800,00 €	
					Allgemein, Brandschutz, Austausch Brandmelder
4211100 Unterhaltung der Außenanlagen	1.800,00 €	1.800,00 €	1.900,00 €	1.900,00 €	Allgemein
211010 Grundschule Markdorf Ergebnis	15.800,00 €	16.100,00 €	16.500,00 €	16.700,00 €	
211020 Grundschule Leimbach					
4211000 Unterhaltung Grundstücke und baul. Anlagen	13.300,00 €	13.600,00 €	13.800,00 €	14.100,00 €	
					Allgemein, Wartung, Sicherheitstechn. Elektro
4211100 Unterhaltung der Außenanlagen	700,00 €	700,00 €	700,00 €	700,00 €	Allgemein
211020 Grundschule Leimbach Ergebnis	14.000,00 €	14.300,00 €	14.500,00 €	14.800,00 €	
211030 Grundschulförderklassen					
4211000 Unterhaltung Grundstücke und baul. Anlagen	700,00 €	700,00 €	700,00 €	700,00 €	Allgemein
4211100 Unterhaltung der Außenanlagen	700,00 €	700,00 €	700,00 €	700,00 €	Allgemein
211030 Grundschulförderklassen Ergebnis	1.400,00 €	1.400,00 €	1.400,00 €	1.400,00 €	
281001 Galerie Ulrichstraße					
4211000 Unterhaltung Grundstücke und baul. Anlagen	4.600,00 €	4.700,00 €	4.800,00 €	4.900,00 €	Allgemein, Wartung
281001 Galerie Ulrichstraße Ergebnis	4.600,00 €	4.700,00 €	4.800,00 €	4.900,00 €	
291000 Kirchen					
4211000 Unterhaltung Grundstücke und baul. Anlagen	10.500,00 €	700,00 €	900,00 €	1.100,00 €	Restaurierung Mauritiuskapelle
291000 Kirchen Ergebnis	10.500,00 €	700,00 €	900,00 €	1.100,00 €	
314003 Soziale Einrichtungen für Wohnungslose					
4211000 Unterhaltung Grundstücke und baul. Anlagen	5.700,00 €	5.800,00 €	5.900,00 €	6.000,00 €	Allgemein, Wartung
314003 Soziale Einrichtungen für Wohnungslose Ergebnis	5.700,00 €	5.800,00 €	5.900,00 €	6.000,00 €	
314004 Unterbringung von Asylbewerbern					
4211000 Unterhaltung Grundstücke und baul. Anlagen	21.600,00 €	22.000,00 €	22.500,00 €	22.900,00 €	Allgemein, Wartung
4211100 Unterhaltung der Außenanlagen	700,00 €	700,00 €	700,00 €	700,00 €	Allgemein
314004 Unterbringung von Asylbewerbern Ergebnis	22.300,00 €	22.700,00 €	23.200,00 €	23.600,00 €	

Unterhaltung

	2021	2022	2023	2024	Maßnahmen
362000 Einrichtungen der Jugendarbeit, -pfleger, -café					
4211000 Unterhaltung Grundstücke und baul. Anlagen	7.000,00 €	7.100,00 €	7.300,00 €	7.400,00 €	Allgemein, Restarbeiten aus Sanierungskonzept Elektro
4211100 Unterhaltung der Außenanlagen	400,00 €	400,00 €	400,00 €	400,00 €	Allgemein
362000 Einrichtungen der Jugendarbeit, -pfleger, -café Ergebnis	7.400,00 €	7.500,00 €	7.700,00 €	7.800,00 €	
362001 Jugendraum Tennishalle / Trendsportanlage					
4211000 Unterhaltung Grundstücke und baul. Anlagen	1.400,00 €	1.400,00 €	1.500,00 €	1.500,00 €	Allgemein, Wartung
4211100 Unterhaltung der Außenanlagen	700,00 €	700,00 €	700,00 €	700,00 €	Allgemein
362001 Jugendraum Tennishalle / Trendsportanlage Ergebnis	2.100,00 €	2.100,00 €	2.200,00 €	2.200,00 €	
365000 Kindergarten St. Elisabeth					
4211000 Unterhaltung Grundstücke und baul. Anlagen	- €	5.000,00 €	5.000,00 €	5.000,00 €	
4211100 Unterhaltung der Außenanlagen	- €	5.000,00 €	5.000,00 €	5.000,00 €	
365000 Kindergarten St. Elisabeth Ergebnis	- €	10.000,00 €	10.000,00 €	10.000,00 €	
365001 Kindergarten Pestalozzi					
4211000 Unterhaltung Grundstücke und baul. Anlagen	42.400,00 €	43.200,00 €	44.100,00 €	44.900,00 €	Allg. Wartung plus Mottenvergrämung, Brandschutzmaßnahmen gem. Begehung, Fluchtwegsituation, Müllplatz
4211100 Unterhaltung der Außenanlagen	4.200,00 €	4.300,00 €	4.400,00 €	4.500,00 €	U3 Bereich: Erneuerung Zaunanlage
365001 Kindergarten Pestalozzi Ergebnis	46.600,00 €	47.500,00 €	48.500,00 €	49.400,00 €	
365002 Kindergarten St. Josef					
4211000 Unterhaltung Grundstücke und baul. Anlagen	7.000,00 €	7.100,00 €	7.300,00 €	7.400,00 €	Allgemein
4211100 Unterhaltung der Außenanlagen	1.100,00 €	1.100,00 €	1.100,00 €	1.200,00 €	Allgemein
365002 Kindergarten St. Josef Ergebnis	8.100,00 €	8.200,00 €	8.400,00 €	8.600,00 €	

Unterhaltung

	2021	2022	2023	2024	Maßnahmen
365003 Kindergarten St. Martin					
4211000 Unterhaltung Grundstücke und baul. Anlagen	8.100,00 €	8.300,00 €	8.400,00 €	8.600,00 €	Allgemein, Wartung, Gebäudeinstallation
4211100 Unterhaltung der Außenanlagen	1.100,00 €	1.100,00 €	1.100,00 €	1.200,00 €	Allgemein
365003 Kindergarten St. Martin Ergebnis	9.200,00 €	9.400,00 €	9.500,00 €	9.800,00 €	
365004 Kindergarten Altes Schulhaus					
4211000 Unterhaltung Grundstücke und baul. Anlagen	8.800,00 €	9.000,00 €	9.200,00 €	9.300,00 €	Allgemein
4211100 Unterhaltung der Außenanlagen	1.500,00 €	1.500,00 €	1.600,00 €	1.600,00 €	Allgemein
365004 Kindergarten Altes Schulhaus Ergebnis	10.300,00 €	10.500,00 €	10.800,00 €	10.900,00 €	
365005 Kindergarten Hepbach					
4211000 Unterhaltung Grundstücke und baul. Anlagen	7.000,00 €	7.100,00 €	7.300,00 €	7.400,00 €	Allgemein
4211100 Unterhaltung der Außenanlagen	2.100,00 €	2.100,00 €	2.200,00 €	2.200,00 €	Allgemein
365005 Kindergarten Hepbach Ergebnis	9.100,00 €	9.200,00 €	9.500,00 €	9.600,00 €	
365006 Kinderhaus Storchennest					
4211000 Unterhaltung Grundstücke und baul. Anlagen	2.100,00 €	2.100,00 €	2.200,00 €	2.200,00 €	Allgemein, Wartung
365006 Kinderhaus Storchennest Ergebnis	2.100,00 €	2.100,00 €	2.200,00 €	2.200,00 €	
365007 Waldkindergarten					
4211000 Unterhaltung Grundstücke und baul. Anlagen	2.100,00 €	2.100,00 €	2.200,00 €	2.200,00 €	Allgemein, Wartung
4211100 Unterhaltung der Außenanlagen	700,00 €	700,00 €	700,00 €	700,00 €	Allgemein
4212000 Unterhaltung sonst. unbewegl. Vermögens	- €				
365007 Waldkindergarten Ergebnis	2.800,00 €	2.800,00 €	2.900,00 €	2.900,00 €	
365020 Kleinkindbetreuung KiGa St. Elisabeth					
4211100 Unterhaltung der Außenanlagen		700,00 €	700,00 €	700,00 €	Allgemein
365020 Kleinkindbetreuung KiGa St. Elisabeth Ergebnis		700,00 €	700,00 €	700,00 €	
365021 Kleinkindbetreuung KiGa Pestalozzi					
4211000 Unterhaltung Grundstücke und baul. Anlagen	700,00 €	700,00 €	700,00 €	700,00 €	Allgemein
4211100 Unterhaltung der Außenanlagen	3.500,00 €	3.600,00 €	3.600,00 €	3.700,00 €	
					U3 Bereich: Erneuerung Zaunanlage
365021 Kleinkindbetreuung KiGa Pestalozzi Ergebnis	4.200,00 €	4.300,00 €	4.300,00 €	4.400,00 €	
365022 Kleinkindbetreuung KiGa St. Josef					
4211000 Unterhaltung Grundstücke und baul. Anlagen	700,00 €	700,00 €	700,00 €	700,00 €	Allgemein

Unterhaltung

	2021	2022	2023	2024	Maßnahmen
4211100 Unterhaltung der Außenanlagen	2.100,00 €	2.100,00 €	2.200,00 €	2.200,00 €	
					Holzbretter austauschen auf Spielbalkon
365022 Kleinkindbetreuung KiGa St. Josef Ergebnis	2.800,00 €	2.800,00 €	2.900,00 €	2.900,00 €	
365023 Kleinkindbetreuung KiGa St. Martin					
4211000 Unterhaltung Grundstücke und baul. Anlagen	4.300,00 €	4.400,00 €	4.500,00 €	4.600,00 €	Allgemein
4211100 Unterhaltung der Außenanlagen	2.100,00 €	2.100,00 €	2.200,00 €	2.200,00 €	Allgemein
365023 Kleinkindbetreuung KiGa St. Martin Ergebnis	6.400,00 €	6.500,00 €	6.700,00 €	6.800,00 €	
365024 Kleinkindbetreuung KiGa Altes Schulhaus					
4211000 Unterhaltung Grundstücke und baul. Anlagen	2.100,00 €	2.100,00 €	2.200,00 €	2.200,00 €	Allgemein
4211100 Unterhaltung der Außenanlagen	1.400,00 €	1.400,00 €	1.500,00 €	1.500,00 €	Allgemein
365024 Kleinkindbetreuung KiGa Altes Schulhaus Ergebnis	3.500,00 €	3.500,00 €	3.700,00 €	3.700,00 €	
365025 Kleinkindbetreuung KiGa Hepbach					
4211000 Unterhaltung Grundstücke und baul. Anlagen	1.100,00 €	1.100,00 €	1.100,00 €	1.200,00 €	Allgemein
4211100 Unterhaltung der Außenanlagen	700,00 €	700,00 €	700,00 €	700,00 €	Allgemein
365025 Kleinkindbetreuung KiGa Hepbach Ergebnis	1.800,00 €	1.800,00 €	1.800,00 €	1.900,00 €	
365026 Kleinkindbetreuung Kinderh. Storchennest					
4211000 Unterhaltung Grundstücke und baul. Anlagen	2.100,00 €	2.100,00 €	2.200,00 €	2.200,00 €	Allgemein
4211100 Unterhaltung der Außenanlagen	1.400,00 €	1.400,00 €	1.500,00 €	1.500,00 €	Allgemein
365026 Kleinkindbetreuung Kinderh. Storchennest Ergebnis	3.500,00 €	3.500,00 €	3.700,00 €	3.700,00 €	
365028 Kleinkindbetreuung Standort Leimbach					
4211100 Unterhaltung der Außenanlagen	700,00 €	- €	- €	- €	Allgemein
365028 Kleinkindbetreuung Standort Leimbach Ergebnis	700,00 €	- €	- €	- €	
424100 Sportplätze					
4211100 Unterhaltung der Außenanlagen	1.400,00 €	1.400,00 €	1.500,00 €	1.500,00 €	Allgemein
4212000 Unterhaltung sonst. unbewegl. Vermögens	51.700,00 €	52.700,00 €	53.800,00 €	54.800,00 €	
4212001 Unterhaltung Trendsportanlage	- €	- €	- €		
424100 Sportplätze Ergebnis	53.100,00 €	54.100,00 €	55.300,00 €	56.300,00 €	
424101 Mehrzweckhalle Leimbach					
4211000 Unterhaltung Grundstücke und baul. Anlagen	8.800,00 €	9.000,00 €	9.200,00 €	9.300,00 €	Allgemein, Wartung, Gebäudeinstallation

Unterhaltung

	2021	2022	2023	2024	Maßnahmen
4211100 Unterhaltung der Außenanlagen	400,00 €	400,00 €	400,00 €	400,00 €	Allgemein
424101 Mehrzweckhalle Leimbach Ergebnis	9.200,00 €	9.400,00 €	9.600,00 €	9.700,00 €	
424103 Sportplatz Markdorf					
4212000 Unterhaltung sonst. unbewegl. Vermögens	40.600,00 €	41.400,00 €	42.200,00 €	43.000,00 €	Externe Vergabe Düngung, Pflege, Reinigung usw.
424103 Sportplatz Markdorf Ergebnis	40.600,00 €	41.400,00 €	42.200,00 €	43.000,00 €	
424104 Sportplatz Ittendorf					
4212000 Unterhaltung sonst. unbewegl. Vermögens	14.000,00 €	14.300,00 €	14.600,00 €	14.800,00 €	Externe Vergabe Rasenmäharbeiten + Düngung und Pflege
424104 Sportplatz Ittendorf Ergebnis	14.000,00 €	14.300,00 €	14.600,00 €	14.800,00 €	
424106 Verkehrsübungsplatz					
4211000 Unterhaltung Grundstücke und baul. Anlagen	400,00 €	400,00 €	400,00 €	400,00 €	Allgemein
4211100 Unterhaltung der Außenanlagen	700,00 €	700,00 €	700,00 €	700,00 €	Allgemein
424106 Verkehrsübungsplatz Ergebnis	1.100,00 €	1.100,00 €	1.100,00 €	1.100,00 €	
521000 Bauordnungsamt -GVV- + Gutacherausschuss					
4211000 Unterhaltung Grundstücke und baul. Anlagen	6.300,00 €	6.400,00 €	6.600,00 €	6.700,00 €	Allgemein
521000 Bauordnungsamt -GVV- + Gutacherausschuss Ergebnis	6.300,00 €	6.400,00 €	6.600,00 €	6.700,00 €	
541000 Gemeindestraßen					
4212000 Unterhaltung sonst. unbewegl. Vermögens	215.800,00 €	232.800,00 €	236.600,00 €	240.300,00 €	Straßenunterhaltung, Straßen- und Erhaltungsmanagement, Barrierefreier Ausbau, Neuanlagen Staudenpflanzungen,Rd. weg.kption, Unterhaltung Ampeln und Gemeindeverbindungsst raßen
541000 Gemeindestraßen Ergebnis	215.800,00 €	232.800,00 €	236.600,00 €	240.300,00 €	

	2021	2022	2023	2024	Maßnahmen
541001 Brunnen					
4212000 Unterhaltung sonst. unbewegl. Vermögens	1.800,00 €	1.800,00 €	1.900,00 €	1.900,00 €	Allgemein
541001 Brunnen Ergebnis	1.800,00 €	1.800,00 €	1.900,00 €	1.900,00 €	
541002 Straßenbeleuchtung					
4212000 Unterhaltung sonst. unbewegl. Vermögens	52.500,00 €	53.600,00 €	54.600,00 €	55.700,00 €	Allgemein, Standortsicherheitsprüfung von 986 Masten, Weihnachtsbeleuchtung
541002 Straßenbeleuchtung Ergebnis	52.500,00 €	53.600,00 €	54.600,00 €	55.700,00 €	
541004 Feldwege / Wanderwege (nicht Premium-)					
4212000 Unterhaltung sonst. unbewegl. Vermögens	39.000,00 €	39.700,00 €	40.500,00 €	41.300,00 €	Allgemein
4212102 Unterhaltung Wanderwege (nicht Premium-)	1.000,00 €	1.000,00 €	1.000,00 €	1.000,00 €	Allgemein
541004 Feldwege / Wanderwege (nicht Premium-) Ergebnis	40.000,00 €	40.700,00 €	41.500,00 €	42.300,00 €	
545000 Straßenreinigung					
4211200 Gebäude- und Grundstücksunterhaltung -Salzlager-	1.400,00 €	1.400,00 €	1.500,00 €	1.500,00 €	Allgemein
545000 Straßenreinigung Ergebnis	1.400,00 €	1.400,00 €	1.500,00 €	1.500,00 €	
546000 Sonstige Parkplätze					
4211000 Unterhaltung Grundstücke und baul. Anlagen	2.900,00 €	3.000,00 €	3.000,00 €	3.100,00 €	Allgemein
546000 Sonstige Parkplätze Ergebnis	2.900,00 €	3.000,00 €	3.000,00 €	3.100,00 €	
546001 Parkhaus Poststraße					
4211000 Unterhaltung Grundstücke und baul. Anlagen	16.100,00 €	16.400,00 €	16.700,00 €	17.100,00 €	Allgemein, Wartung
546001 Parkhaus Poststraße Ergebnis	16.100,00 €	16.400,00 €	16.700,00 €	17.100,00 €	
546002 Tiefgarage Bischofsschloss					
4211000 Unterhaltung Grundstücke und baul. Anlagen	14.000,00 €	14.300,00 €	14.600,00 €	14.800,00 €	Allgemein, Wartung
546002 Tiefgarage Bischofsschloss Ergebnis	14.000,00 €	14.300,00 €	14.600,00 €	14.800,00 €	
546003 Tiefgarage West III					
4211000 Unterhaltung Grundstücke und baul. Anlagen	14.800,00 €	15.100,00 €	15.400,00 €	15.700,00 €	Allgemein, Wartung
546003 Tiefgarage West III Ergebnis	14.800,00 €	15.100,00 €	15.400,00 €	15.700,00 €	
546004 Parkplätze Bahnhof (P+R)					
4211000 Unterhaltung Grundstücke und baul. Anlagen	700,00 €	700,00 €	700,00 €	700,00 €	Allgemein
546004 Parkplätze Bahnhof (P+R) Ergebnis	700,00 €	700,00 €	700,00 €	700,00 €	

Unterhaltung

	2021	2022	2023	2024	Maßnahmen
546005 Parkplätze Bahnhof (westlich)					
4211000 Unterhaltung Grundstücke und baul. Anlagen	700,00 €	700,00 €	700,00 €	700,00 €	Allgemein
4211100 Unterhaltung der Außenanlagen	400,00 €	400,00 €	400,00 €	400,00 €	Allgemein
546005 Parkplätze Bahnhof (westlich) Ergebnis	1.100,00 €	1.100,00 €	1.100,00 €	1.100,00 €	
549000 Öffentliche Toilettenanlagen					
4211000 Unterhaltung Grundstücke und baul. Anlagen	100,00 €	100,00 €	100,00 €	100,00 €	Allgemein
549000 Öffentliche Toilettenanlagen Ergebnis	100,00 €	100,00 €	100,00 €	100,00 €	
551001 Kinderspielplätze					
4212000 Unterhaltung sonst. unbewegl. Vermögens	37.100,00 €	37.800,00 €	38.600,00 €	39.300,00 €	Mäharbeiten, Ersetzen von kaputten Zäunen, Reparaturen Spielgeräte
551001 Kinderspielplätze Ergebnis	37.100,00 €	37.800,00 €	38.600,00 €	39.300,00 €	
551002 Parkanlagen					
4212000 Unterhaltung sonst. unbewegl. Vermögens	42.000,00 €	42.800,00 €	43.700,00 €	44.500,00 €	Allgemein+Externe Vergabe: Pflege Angerplatz, Abdampfen von Wegen, Weiher-Stadtpark
551002 Parkanlagen Ergebnis	42.000,00 €	42.800,00 €	43.700,00 €	44.500,00 €	
551003 Ruhebänke					
4212000 Unterhaltung sonst. unbewegl. Vermögens	3.500,00 €	3.600,00 €	3.600,00 €	3.700,00 €	Allgemein
551003 Ruhebänke Ergebnis	3.500,00 €	3.600,00 €	3.600,00 €	3.700,00 €	
552000 Gewässerschutz/Öffentliche Gewässer/Wasserbauliche Anlagen					
4212101 Unterhaltung der öffentlichen Gewässer	40.000,00 €	40.800,00 €	41.600,00 €	42.400,00 €	Löschwasserteich sanieren, Bruggergasse: Ableitung Grund- und Oberflächenwasser
552000 Gewässerschutz/Öffentliche Gewässer/Wasserbaulicl	40.000,00 €	40.800,00 €	41.600,00 €	42.400,00 €	

Unterhaltung

	2021	2022	2023	2024	Maßnahmen
553000 Friedhof Markdorf					
4211001 Ehrengräber, Soldatengräber u. a.	1.400,00 €	1.400,00 €	1.500,00 €	1.500,00 €	
4211100 Unterhaltung der Außenanlagen	700,00 €	700,00 €	700,00 €	700,00 €	Allgemein
4212000 Unterhaltung sonst. unbewegl. Vermögens	19.700,00 €	20.100,00 €	20.500,00 €	20.900,00 €	Allgemein, Externe Vergabe: Abdampfen von Unkraut und Mäharbeiten
553000 Friedhof Markdorf Ergebnis	21.800,00 €	22.200,00 €	22.700,00 €	23.100,00 €	
553001 Leichenhalle Markdorf					
4211000 Unterhaltung Grundstücke und baul. Anlagen	13.700,00 €	14.000,00 €	14.200,00 €	14.500,00 €	Allgemein, Instandsetzungsarbeiten Holzfassade
4211100 Unterhaltung der Außenanlagen	1.400,00 €	1.400,00 €	1.500,00 €	1.500,00 €	Allgemein
553001 Leichenhalle Markdorf Ergebnis	15.100,00 €	15.400,00 €	15.700,00 €	16.000,00 €	
553002 Friedhof Ittendorf					
4211000 Unterhaltung Grundstücke und baul. Anlagen	700,00 €	700,00 €	700,00 €	700,00 €	Allgemein
4211001 Ehrengräber, Soldatengräber u. a.	700,00 €	700,00 €	700,00 €	700,00 €	Allgemein
4212000 Unterhaltung sonst. unbewegl. Vermögens	4.900,00 €	5.000,00 €	5.100,00 €	5.200,00 €	Allgemein, Externe Vergabe: Abdampfen von Unkraut
553002 Friedhof Ittendorf Ergebnis	6.300,00 €	6.400,00 €	6.500,00 €	6.600,00 €	
553003 Friedhof Bergheim					
4211000 Unterhaltung Grundstücke und baul. Anlagen	2.800,00 €	2.900,00 €	2.900,00 €	3.000,00 €	Allgemein
4211100 Unterhaltung der Außenanlagen	1.400,00 €	1.400,00 €	1.500,00 €	1.500,00 €	Allgemein
4212000 Unterhaltung sonst. unbewegl. Vermögens	5.300,00 €	5.400,00 €	5.500,00 €	5.600,00 €	Allgemein, Externe Vergabe: Abdampfen von Unkraut
553003 Friedhof Bergheim Ergebnis	9.500,00 €	9.700,00 €	9.900,00 €	10.100,00 €	
553004 Friedhof Hepbach					
4211000 Unterhaltung Grundstücke und baul. Anlagen	1.400,00 €	1.400,00 €	1.500,00 €	1.500,00 €	Allgemein
4211100 Unterhaltung der Außenanlagen	1.400,00 €	1.400,00 €	1.500,00 €	1.500,00 €	Allgemein

Unterhaltung

	2021	2022	2023	2024	Maßnahmen
4212000 Unterhaltung sonst. unbewegl. Vermögens	7.000,00 €	7.100,00 €	7.300,00 €	7.400,00 €	Allgemein, Externe Vergabe: Abdampfen von Unkraut
553004 Friedhof Hepbach Ergebnis	9.800,00 €	9.900,00 €	10.300,00 €	10.400,00 €	
554000 Naturschutz und Landschaftspflege					
4211100 Unterhaltung der Außenanlagen	25.600,00 €	26.100,00 €	26.600,00 €	27.100,00 €	Pflege Eidechsenfläche, Ausgleichsflächen
554000 Naturschutz und Landschaftspflege Ergebnis	25.600,00 €	26.100,00 €	26.600,00 €	27.100,00 €	
555000 Gemeindewald					
4211000 Unterhaltung Grundstücke und baul. Anlagen	300,00 €	300,00 €	300,00 €	300,00 €	Allgemein
4212002 E. Erschließung	11.900,00 €	12.100,00 €	12.400,00 €	12.600,00 €	Lt. Betriebsplan Forst
4212003 F. Sozialfunktion	1.400,00 €	1.400,00 €	1.500,00 €	1.500,00 €	Lt. Betriebsplan Forst
555000 Gemeindewald Ergebnis	13.600,00 €	13.800,00 €	14.200,00 €	14.400,00 €	
571001 Standortmarketing					
4211000 Unterhaltung Grundstücke und baul. Anlagen	2.300,00 €	2.300,00 €	2.400,00 €	2.400,00 €	Allgemein
4211100 Unterhaltung der Außenanlagen	700,00 €	700,00 €	700,00 €	700,00 €	Allgemein
571001 Standortmarketing Ergebnis	3.000,00 €	3.000,00 €	3.100,00 €	3.100,00 €	
573001 Stadthalle Markdorf					
4211000 Unterhaltung Grundstücke und baul. Anlagen	11.200,00 €	11.400,00 €	11.600,00 €	11.900,00 €	Allgemein
4211100 Unterhaltung der Außenanlagen	700,00 €	700,00 €	700,00 €	700,00 €	Allgemein
573001 Stadthalle Markdorf Ergebnis	11.900,00 €	12.100,00 €	12.300,00 €	12.600,00 €	
573002 Bürgerhaus Ittendorf					
4211000 Unterhaltung Grundstücke und baul. Anlagen	18.900,00 €	19.300,00 €	19.700,00 €	20.000,00 €	Allgemein, Wartung, Brandschutzmaßnahmen, Malerarbeiten
4211100 Unterhaltung der Außenanlagen	2.100,00 €	2.100,00 €	2.200,00 €	2.200,00 €	Allgemein
573002 Bürgerhaus Ittendorf Ergebnis	21.000,00 €	21.400,00 €	21.900,00 €	22.200,00 €	
573003 Vereinsheim Hepbach					
4211000 Unterhaltung Grundstücke und baul. Anlagen	14.000,00 €	14.300,00 €	14.600,00 €	14.800,00 €	Allgemein, Wartung, Beleuchtung
573003 Vereinsheim Hepbach Ergebnis	14.000,00 €	14.300,00 €	14.600,00 €	14.800,00 €	

Unterhaltung

	2021	2022	2023	2024	Maßnahmen
575000 Tourismus					
4212000 Unterhaltung sonst. unbewegl. Vermögens	19.100,00 €	19.500,00 €	19.900,00 €	20.200,00 €	Wanderwege
4212102 Unterhaltung Wanderwege (nicht Premium-)	- €	- €	- €	- €	
575000 Tourismus Ergebnis	19.100,00 €	19.500,00 €	19.900,00 €	20.200,00 €	
575001 Vereinshaus Marktstraße					
4211000 Unterhaltung Grundstücke und baul. Anlagen	2.100,00 €	2.100,00 €	2.200,00 €	2.200,00 €	Allgemein
575001 Vereinshaus Marktstraße Ergebnis	2.100,00 €	2.100,00 €	2.200,00 €	2.200,00 €	
Gesamtergebnis	1.213.000,00 €	1.218.600,00 €	1.244.100,00 €	1.266.200,00 €	

Unterhaltungsmaßnahmen beweglich

Haushaltsplan 2021

Unterhaltung beweglich

	2021	2022	2023	2024
111000 Gemeindeorgane				
4221000 Geräte, Ausstattung - Reparatur/Wartung etc.	600,00 €	600,00 €	600,00 €	600,00 €
4222000 Geräte, Ausstattung <800 EUR - Neuerwerb	300,00 €	300,00 €	300,00 €	300,00 €
111000 Gemeindeorgane Ergebnis	900,00 €	900,00 €	900,00 €	900,00 €
111001 Ortsverwaltungen				
4221000 Geräte, Ausstattung - Reparatur/Wartung etc.	600,00 €	600,00 €	600,00 €	600,00 €
4222000 Geräte, Ausstattung <800 EUR - Neuerwerb	500,00 €	500,00 €	500,00 €	500,00 €
111001 Ortsverwaltungen Ergebnis	1.100,00 €	1.100,00 €	1.100,00 €	1.100,00 €
112100 Hauptamt und Personalwesen				
4221000 Geräte, Ausstattung - Reparatur/Wartung etc.	2.400,00 €	2.400,00 €	2.500,00 €	2.500,00 €
4222000 Geräte, Ausstattung <800 EUR - Neuerwerb	1.800,00 €	1.800,00 €	1.900,00 €	1.900,00 €
112100 Hauptamt und Personalwesen Ergebnis	4.200,00 €	4.200,00 €	4.400,00 €	4.400,00 €
112200 Finanzverwaltung				
4221000 Geräte, Ausstattung - Reparatur/Wartung etc.	1.800,00 €	1.800,00 €	1.900,00 €	1.900,00 €
4222000 Geräte, Ausstattung <800 EUR - Neuerwerb	900,00 €	900,00 €	900,00 €	1.000,00 €
112200 Finanzverwaltung Ergebnis	2.700,00 €	2.700,00 €	2.800,00 €	2.900,00 €
112201 Stadtkasse				
4221000 Geräte, Ausstattung - Reparatur/Wartung etc.	1.500,00 €	1.500,00 €	1.600,00 €	1.600,00 €
4222000 Geräte, Ausstattung <800 EUR - Neuerwerb	600,00 €	600,00 €	600,00 €	600,00 €
112201 Stadtkasse Ergebnis	2.100,00 €	2.100,00 €	2.200,00 €	2.200,00 €
112400 Stadtbauamt				
4221000 Geräte, Ausstattung - Reparatur/Wartung etc.	2.100,00 €	2.100,00 €	2.200,00 €	2.200,00 €
4222000 Geräte, Ausstattung <800 EUR - Neuerwerb	600,00 €	600,00 €	600,00 €	600,00 €
112400 Stadtbauamt Ergebnis	2.700,00 €	2.700,00 €	2.800,00 €	2.800,00 €
112401 Liegenschaftsverwaltung / Gebäudemanagement				
4221000 Geräte, Ausstattung - Reparatur/Wartung etc.	1.800,00 €	1.800,00 €	1.800,00 €	1.900,00 €
112401 Liegenschaftsverwaltung / Gebäudemanagement Ergebnis	1.800,00 €	1.800,00 €	1.800,00 €	1.900,00 €
112404 Rathaus				
4221000 Geräte, Ausstattung - Reparatur/Wartung etc.	600,00 €	600,00 €	600,00 €	600,00 €
112404 Rathaus Ergebnis	600,00 €	600,00 €	600,00 €	600,00 €

Unterhaltung beweglich

	2021	2022	2023	2024
112408 Vereinshaus Marktstraße 1				
4221000 Geräte, Ausstattung - Reparatur/Wartung etc.	2.100,00 €	2.100,00 €	2.200,00 €	2.200,00 €
4222000 Geräte, Ausstattung <800 EUR - Neuerwerb	300,00 €	300,00 €	300,00 €	300,00 €
112408 Vereinshaus Marktstraße 1 Ergebnis	2.400,00 €	2.400,00 €	2.500,00 €	2.500,00 €
112431 Weinsteig 2				
4221000 Geräte, Ausstattung - Reparatur/Wartung etc.	300,00 €	300,00 €	300,00 €	300,00 €
4222000 Geräte, Ausstattung <800 EUR - Neuerwerb	300,00 €	300,00 €	300,00 €	300,00 €
112431 Weinsteig 2 Ergebnis	600,00 €	600,00 €	600,00 €	600,00 €
112500 Stadtgärtnerei				
4221000 Geräte, Ausstattung - Reparatur/Wartung etc.	2.400,00 €	2.400,00 €	2.500,00 €	2.500,00 €
4222000 Geräte, Ausstattung <800 EUR - Neuerwerb	2.400,00 €	2.400,00 €	2.500,00 €	2.500,00 €
112500 Stadtgärtnerei Ergebnis	4.800,00 €	4.800,00 €	5.000,00 €	5.000,00 €
112501 Bauhof				
4221000 Geräte, Ausstattung - Reparatur/Wartung etc.	6.000,00 €	6.100,00 €	6.200,00 €	6.400,00 €
4222000 Geräte, Ausstattung <800 EUR - Neuerwerb	6.000,00 €	6.100,00 €	6.200,00 €	6.400,00 €
112501 Bauhof Ergebnis	12.000,00 €	12.200,00 €	12.400,00 €	12.800,00 €
112509 Sonstige Fahrzeuge Stadtgärtnerei				
4222000 Geräte, Ausstattung <800 EUR - Neuerwerb	900,00 €	900,00 €	900,00 €	1.000,00 €
112509 Sonstige Fahrzeuge Stadtgärtnerei Ergebnis	900,00 €	900,00 €	900,00 €	1.000,00 €
112510 Sonstige Fahrzeuge Bauhof				
4221000 Geräte, Ausstattung - Reparatur/Wartung etc.	300,00 €	300,00 €	300,00 €	300,00 €
4222000 Geräte, Ausstattung <800 EUR - Neuerwerb	600,00 €	600,00 €	600,00 €	600,00 €
112510 Sonstige Fahrzeuge Bauhof Ergebnis	900,00 €	900,00 €	900,00 €	900,00 €
112600 Zentrale Dienstleistungen				
4221000 Geräte, Ausstattung - Reparatur/Wartung etc.	1.200,00 €	1.200,00 €	1.200,00 €	1.300,00 €
4222000 Geräte, Ausstattung <800 EUR - Neuerwerb	9.600,00 €	9.800,00 €	10.000,00 €	10.200,00 €
112600 Zentrale Dienstleistungen Ergebnis	10.800,00 €	11.000,00 €	11.200,00 €	11.500,00 €
113000 Presse- und Öffentlichkeitsarbeit				
4221000 Geräte, Ausstattung - Reparatur/Wartung etc.	200,00 €	200,00 €	200,00 €	200,00 €
4222000 Geräte, Ausstattung <800 EUR - Neuerwerb	200,00 €	200,00 €	200,00 €	200,00 €
113000 Presse- und Öffentlichkeitsarbeit Ergebnis	400,00 €	400,00 €	400,00 €	400,00 €

Unterhaltung beweglich

	2021	2022	2023	2024
113300 Grundstücksmanagement				
4221000 Geräte, Ausstattung - Reparatur/Wartung etc.	300,00 €	300,00 €	300,00 €	300,00 €
4222000 Geräte, Ausstattung <800 EUR - Neuerwerb	300,00 €	300,00 €	300,00 €	300,00 €
113300 Grundstücksmanagement Ergebnis	600,00 €	600,00 €	600,00 €	600,00 €
121000 Statistik				
4221000 Geräte, Ausstattung - Reparatur/Wartung etc.	100,00 €	100,00 €	100,00 €	100,00 €
4222000 Geräte, Ausstattung <800 EUR - Neuerwerb	100,00 €	100,00 €	100,00 €	100,00 €
121000 Statistik Ergebnis	200,00 €	200,00 €	200,00 €	200,00 €
121001 Wahlen				
4221000 Geräte, Ausstattung - Reparatur/Wartung etc.	300,00 €	300,00 €	300,00 €	300,00 €
4222000 Geräte, Ausstattung <800 EUR - Neuerwerb	300,00 €	300,00 €	300,00 €	300,00 €
121001 Wahlen Ergebnis	600,00 €	600,00 €	600,00 €	600,00 €
122000 Ordnungsamt				
4221000 Geräte, Ausstattung - Reparatur/Wartung etc.	600,00 €	600,00 €	600,00 €	600,00 €
4222000 Geräte, Ausstattung <800 EUR - Neuerwerb	1.200,00 €	1.200,00 €	1.200,00 €	1.300,00 €
122000 Ordnungsamt Ergebnis	1.800,00 €	1.800,00 €	1.800,00 €	1.900,00 €
122000 Organisation und EDV				
4221000 Geräte, Ausstattung - Reparatur/Wartung etc.	3.600,00 €	3.700,00 €	3.700,00 €	3.800,00 €
4222000 Geräte, Ausstattung <800 EUR - Neuerwerb	3.600,00 €	3.700,00 €	3.700,00 €	3.800,00 €
122000 Organisation und EDV Ergebnis	7.200,00 €	7.400,00 €	7.400,00 €	7.600,00 €
122100 Gemeindevollzugsdienst				
4221000 Geräte, Ausstattung - Reparatur/Wartung etc.	600,00 €	600,00 €	600,00 €	600,00 €
4222000 Geräte, Ausstattung <800 EUR - Neuerwerb	600,00 €	600,00 €	600,00 €	600,00 €
122100 Gemeindevollzugsdienst Ergebnis	1.200,00 €	1.200,00 €	1.200,00 €	1.200,00 €
122300 Standesamt				
4221000 Geräte, Ausstattung - Reparatur/Wartung etc.	300,00 €	300,00 €	300,00 €	300,00 €
4222000 Geräte, Ausstattung <800 EUR - Neuerwerb	100,00 €	100,00 €	100,00 €	100,00 €
122300 Standesamt Ergebnis	400,00 €	400,00 €	400,00 €	400,00 €
122400 Grundbuchamt/-einsichtsstelle				
4221000 Geräte, Ausstattung - Reparatur/Wartung etc.	200,00 €	200,00 €	200,00 €	200,00 €
4222000 Geräte, Ausstattung <800 EUR - Neuerwerb	200,00 €	200,00 €	200,00 €	200,00 €
122400 Grundbuchamt/-einsichtsstelle Ergebnis	400,00 €	400,00 €	400,00 €	400,00 €

Unterhaltung beweglich

	2021	2022	2023	2024
126001 Freiw. Feuerwehr Markdorf				
4221000 Geräte, Ausstattung - Reparatur/Wartung etc.	36.100,00 €	36.800,00 €	37.500,00 €	38.300,00 €
4222000 Geräte, Ausstattung <800 EUR - Neuerwerb	3.300,00 €	3.400,00 €	3.400,00 €	3.500,00 €
126001 Freiw. Feuerwehr Markdorf Ergebnis	39.400,00 €	40.200,00 €	40.900,00 €	41.800,00 €
126002 Freiw. Feuerwehr Markdorf Abt. Ittendorf				
4221000 Geräte, Ausstattung - Reparatur/Wartung etc.	5.300,00 €	5.400,00 €	5.500,00 €	5.600,00 €
4222000 Geräte, Ausstattung <800 EUR - Neuerwerb	500,00 €	500,00 €	500,00 €	500,00 €
126002 Freiw. Feuerwehr Markdorf Abt. Ittendorf Ergebnis	5.800,00 €	5.900,00 €	6.000,00 €	6.100,00 €
126003 Freiw. Feuerwehr Markdorf Abt. Riedheim				
4221000 Geräte, Ausstattung - Reparatur/Wartung etc.	9.000,00 €	9.200,00 €	9.400,00 €	9.500,00 €
4222000 Geräte, Ausstattung <800 EUR - Neuerwerb	1.300,00 €	1.300,00 €	1.400,00 €	1.400,00 €
126003 Freiw. Feuerwehr Markdorf Abt. Riedheim Ergebnis	10.300,00 €	10.500,00 €	10.800,00 €	10.900,00 €
211010 Grundschule Markdorf				
4221000 Geräte, Ausstattung - Reparatur/Wartung etc.	1.200,00 €	1.200,00 €	1.200,00 €	1.300,00 €
4222000 Geräte, Ausstattung <800 EUR - Neuerwerb	2.400,00 €	2.400,00 €	2.500,00 €	2.500,00 €
211010 Grundschule Markdorf Ergebnis	3.600,00 €	3.600,00 €	3.700,00 €	3.800,00 €
211011 Grundschülerbetreuung Jakob-Gretser-Schule				
4221000 Geräte, Ausstattung - Reparatur/Wartung etc.	300,00 €	300,00 €	300,00 €	300,00 €
4222000 Geräte, Ausstattung <800 EUR - Neuerwerb	1.200,00 €	1.200,00 €	1.200,00 €	1.300,00 €
211011 Grundschülerbetreuung Jakob-Gretser-Schule Ergebnis	1.500,00 €	1.500,00 €	1.500,00 €	1.600,00 €
211020 Grundschule Leimbach				
4221000 Geräte, Ausstattung - Reparatur/Wartung etc.	3.000,00 €	3.100,00 €	3.100,00 €	3.200,00 €
4222000 Geräte, Ausstattung <800 EUR - Neuerwerb	6.000,00 €	6.100,00 €	6.200,00 €	6.400,00 €
211020 Grundschule Leimbach Ergebnis	9.000,00 €	9.200,00 €	9.300,00 €	9.600,00 €
211021 Grundschülerbetreuung Leimbach				
4221000 Geräte, Ausstattung - Reparatur/Wartung etc.	600,00 €	600,00 €	600,00 €	600,00 €
4222000 Geräte, Ausstattung <800 EUR - Neuerwerb	1.800,00 €	1.800,00 €	1.900,00 €	1.900,00 €
211021 Grundschülerbetreuung Leimbach Ergebnis	2.400,00 €	2.400,00 €	2.500,00 €	2.500,00 €
211030 Grundschulförderklassen				
4221000 Geräte, Ausstattung - Reparatur/Wartung etc.	300,00 €	300,00 €	300,00 €	300,00 €
4222000 Geräte, Ausstattung <800 EUR - Neuerwerb	300,00 €	300,00 €	300,00 €	300,00 €
211030 Grundschulförderklassen Ergebnis	600,00 €	600,00 €	600,00 €	600,00 €

Unterhaltung beweglich

	2021	2022	2023	2024
252001 Kunstgegenstände				
4221000 Geräte, Ausstattung - Reparatur/Wartung etc.	300,00 €	300,00 €	300,00 €	300,00 €
4222000 Geräte, Ausstattung <800 EUR - Neuerwerb	500,00 €	500,00 €	500,00 €	500,00 €
252001 Kunstgegenstände Ergebnis	800,00 €	800,00 €	800,00 €	800,00 €
252101 Archiv				
4221000 Geräte, Ausstattung - Reparatur/Wartung etc.	600,00 €	600,00 €	600,00 €	600,00 €
4222000 Geräte, Ausstattung <800 EUR - Neuerwerb	500,00 €	500,00 €	500,00 €	500,00 €
252101 Archiv Ergebnis	1.100,00 €	1.100,00 €	1.100,00 €	1.100,00 €
281000 Kulturamt/Sonstige Kulturpflege				
4221000 Geräte, Ausstattung - Reparatur/Wartung etc.	100,00 €	100,00 €	100,00 €	100,00 €
4222000 Geräte, Ausstattung <800 EUR - Neuerwerb	100,00 €	100,00 €	100,00 €	100,00 €
281000 Kulturamt/Sonstige Kulturpflege Ergebnis	200,00 €	200,00 €	200,00 €	200,00 €
281001 Galerie Ulrichstraße				
4221000 Geräte, Ausstattung - Reparatur/Wartung etc.	200,00 €	200,00 €	200,00 €	200,00 €
4222000 Geräte, Ausstattung <800 EUR - Neuerwerb	200,00 €	200,00 €	200,00 €	200,00 €
281001 Galerie Ulrichstraße Ergebnis	400,00 €	400,00 €	400,00 €	400,00 €
281002 Heimat- und Kulturpflege				
4221000 Geräte, Ausstattung - Reparatur/Wartung etc.	700,00 €	700,00 €	700,00 €	700,00 €
4222000 Geräte, Ausstattung <800 EUR - Neuerwerb	800,00 €	800,00 €	800,00 €	800,00 €
281002 Heimat- und Kulturpflege Ergebnis	1.500,00 €	1.500,00 €	1.500,00 €	1.500,00 €
291000 Kirchen				
4221000 Geräte, Ausstattung - Reparatur/Wartung etc.	200,00 €	200,00 €	200,00 €	200,00 €
4222000 Geräte, Ausstattung <800 EUR - Neuerwerb	200,00 €	200,00 €	200,00 €	200,00 €
291000 Kirchen Ergebnis	400,00 €	400,00 €	400,00 €	400,00 €
314003 Soziale Einrichtungen für Wohnungslose				
4221000 Geräte, Ausstattung - Reparatur/Wartung etc.	900,00 €	900,00 €	900,00 €	1.000,00 €
4222000 Geräte, Ausstattung <800 EUR - Neuerwerb	1.200,00 €	1.200,00 €	1.200,00 €	1.300,00 €
314003 Soziale Einrichtungen für Wohnungslose Ergebnis	2.100,00 €	2.100,00 €	2.100,00 €	2.300,00 €
314004 Unterbringung von Asylbewerbern				
4221000 Geräte, Ausstattung - Reparatur/Wartung etc.	1.500,00 €	1.500,00 €	1.600,00 €	1.600,00 €
4222000 Geräte, Ausstattung <800 EUR - Neuerwerb	1.500,00 €	1.500,00 €	1.600,00 €	1.600,00 €
314004 Unterbringung von Asylbewerbern Ergebnis	3.000,00 €	3.000,00 €	3.200,00 €	3.200,00 €

Unterhaltung beweglich

	2021	2022	2023	2024
318000 Allg. Sozialverwaltung und Behindertenbeauftragter				
4221000 Geräte, Ausstattung - Reparatur/Wartung etc.	300,00 €	300,00 €	300,00 €	300,00 €
4222000 Geräte, Ausstattung <800 EUR - Neuerwerb	100,00 €	100,00 €	100,00 €	100,00 €
318000 Allg. Sozialverwaltung und Behindertenbeauftragter Ergebnis	400,00 €	400,00 €	400,00 €	400,00 €
362000 Einrichtungen der Jugendarbeit, -pfleger, -café				
4221000 Geräte, Ausstattung - Reparatur/Wartung etc.	900,00 €	900,00 €	900,00 €	1.000,00 €
362000 Einrichtungen der Jugendarbeit, -pfleger, -café Ergebnis	900,00 €	900,00 €	900,00 €	1.000,00 €
362001 Jugendraum Tennishalle / Trendsportanlage				
4221000 Geräte, Ausstattung - Reparatur/Wartung etc.	600,00 €	600,00 €	600,00 €	600,00 €
4222000 Geräte, Ausstattung <800 EUR - Neuerwerb	300,00 €	300,00 €	300,00 €	300,00 €
362001 Jugendraum Tennishalle / Trendsportanlage Ergebnis	900,00 €	900,00 €	900,00 €	900,00 €
365000 Kindergarten St. Elisabeth				
4221000 Geräte, Ausstattung - Reparatur/Wartung etc.	900,00 €	900,00 €	900,00 €	1.000,00 €
4222000 Geräte, Ausstattung <800 EUR - Neuerwerb	14.300,00 €	14.600,00 €	14.900,00 €	15.200,00 €
365000 Kindergarten St. Elisabeth Ergebnis	15.200,00 €	15.500,00 €	15.800,00 €	16.200,00 €
365001 Kindergarten Pestalozzi				
4221000 Geräte, Ausstattung - Reparatur/Wartung etc.	1.800,00 €	1.800,00 €	1.900,00 €	1.900,00 €
4222000 Geräte, Ausstattung <800 EUR - Neuerwerb	900,00 €	900,00 €	900,00 €	1.000,00 €
365001 Kindergarten Pestalozzi Ergebnis	2.700,00 €	2.700,00 €	2.800,00 €	2.900,00 €
365002 Kindergarten St. Josef				
4221000 Geräte, Ausstattung - Reparatur/Wartung etc.	900,00 €	900,00 €	900,00 €	1.000,00 €
4222000 Geräte, Ausstattung <800 EUR - Neuerwerb	1.200,00 €	1.200,00 €	1.200,00 €	1.300,00 €
365002 Kindergarten St. Josef Ergebnis	2.100,00 €	2.100,00 €	2.100,00 €	2.300,00 €
365003 Kindergarten St. Martin				
4221000 Geräte, Ausstattung - Reparatur/Wartung etc.	2.400,00 €	2.400,00 €	2.500,00 €	2.500,00 €
4222000 Geräte, Ausstattung <800 EUR - Neuerwerb	1.200,00 €	1.200,00 €	1.200,00 €	1.300,00 €
365003 Kindergarten St. Martin Ergebnis	3.600,00 €	3.600,00 €	3.700,00 €	3.800,00 €
365004 Kindergarten Altes Schulhaus				
4221000 Geräte, Ausstattung - Reparatur/Wartung etc.	2.400,00 €	2.400,00 €	2.500,00 €	2.500,00 €
4222000 Geräte, Ausstattung <800 EUR - Neuerwerb	600,00 €	600,00 €	600,00 €	600,00 €
365004 Kindergarten Altes Schulhaus Ergebnis	3.000,00 €	3.000,00 €	3.100,00 €	3.100,00 €

Unterhaltung beweglich

	2021	2022	2023	2024
365005 Kindergarten Hepbach				
4221000 Geräte, Ausstattung - Reparatur/Wartung etc.	1.800,00 €	1.800,00 €	1.900,00 €	1.900,00 €
4222000 Geräte, Ausstattung <800 EUR - Neuerwerb	600,00 €	600,00 €	600,00 €	600,00 €
365005 Kindergarten Hepbach Ergebnis	2.400,00 €	2.400,00 €	2.500,00 €	2.500,00 €
365006 Kinderhaus Storchennest				
4221000 Geräte, Ausstattung - Reparatur/Wartung etc.	600,00 €	600,00 €	600,00 €	600,00 €
4222000 Geräte, Ausstattung <800 EUR - Neuerwerb	3.000,00 €	3.100,00 €	3.100,00 €	3.200,00 €
365006 Kinderhaus Storchennest Ergebnis	3.600,00 €	3.700,00 €	3.700,00 €	3.800,00 €
365007 Waldkindergarten				
4221000 Geräte, Ausstattung - Reparatur/Wartung etc.	500,00 €	500,00 €	500,00 €	500,00 €
4222000 Geräte, Ausstattung <800 EUR - Neuerwerb	1.200,00 €	1.200,00 €	1.200,00 €	1.300,00 €
365007 Waldkindergarten Ergebnis	1.700,00 €	1.700,00 €	1.700,00 €	1.800,00 €
365020 Kleinkindbetreuung KiGa St. Elisabeth				
4221000 Geräte, Ausstattung - Reparatur/Wartung etc.		300,00 €	300,00 €	300,00 €
4222000 Geräte, Ausstattung <800 EUR - Neuerwerb		1.500,00 €	1.600,00 €	1.600,00 €
365020 Kleinkindbetreuung KiGa St. Elisabeth Ergebnis		1.800,00 €	1.900,00 €	1.900,00 €
365021 Kleinkindbetreuung KiGa Pestalozzi				
4221000 Geräte, Ausstattung - Reparatur/Wartung etc.	900,00 €	900,00 €	900,00 €	1.000,00 €
4222000 Geräte, Ausstattung <800 EUR - Neuerwerb	300,00 €	300,00 €	300,00 €	300,00 €
365021 Kleinkindbetreuung KiGa Pestalozzi Ergebnis	1.200,00 €	1.200,00 €	1.200,00 €	1.300,00 €
365022 Kleinkindbetreuung KiGa St. Josef				
4221000 Geräte, Ausstattung - Reparatur/Wartung etc.	600,00 €	600,00 €	600,00 €	600,00 €
4222000 Geräte, Ausstattung <800 EUR - Neuerwerb	300,00 €	300,00 €	300,00 €	300,00 €
365022 Kleinkindbetreuung KiGa St. Josef Ergebnis	900,00 €	900,00 €	900,00 €	900,00 €
365023 Kleinkindbetreuung KiGa St. Martin				
4221000 Geräte, Ausstattung - Reparatur/Wartung etc.	600,00 €	600,00 €	600,00 €	600,00 €
4222000 Geräte, Ausstattung <800 EUR - Neuerwerb	300,00 €	300,00 €	300,00 €	300,00 €
365023 Kleinkindbetreuung KiGa St. Martin Ergebnis	900,00 €	900,00 €	900,00 €	900,00 €
365024 Kleinkindbetreuung KiGa Altes Schulhaus				
4221000 Geräte, Ausstattung - Reparatur/Wartung etc.	1.800,00 €	1.800,00 €	1.900,00 €	1.900,00 €
4222000 Geräte, Ausstattung <800 EUR - Neuerwerb	300,00 €	300,00 €	300,00 €	300,00 €
365024 Kleinkindbetreuung KiGa Altes Schulhaus Ergebnis	2.100,00 €	2.100,00 €	2.200,00 €	2.200,00 €

Unterhaltung beweglich

	2021	2022	2023	2024
365025 Kleinkindbetreuung KiGa Hepbach				
4221000 Geräte, Ausstattung - Reparatur/Wartung etc.	900,00 €	900,00 €	900,00 €	1.000,00 €
4222000 Geräte, Ausstattung <800 EUR - Neuerwerb	300,00 €	300,00 €	300,00 €	300,00 €
365025 Kleinkindbetreuung KiGa Hepbach Ergebnis	1.200,00 €	1.200,00 €	1.200,00 €	1.300,00 €
365026 Kleinkindbetreuung Kinderh. Storchennest				
4221000 Geräte, Ausstattung - Reparatur/Wartung etc.	300,00 €	300,00 €	300,00 €	300,00 €
4222000 Geräte, Ausstattung <800 EUR - Neuerwerb	1.800,00 €	1.800,00 €	1.900,00 €	1.900,00 €
365026 Kleinkindbetreuung Kinderh. Storchennest Ergebnis	2.100,00 €	2.100,00 €	2.200,00 €	2.200,00 €
365028 Kleinkindbetreuung Standort Leimbach				
4221000 Geräte, Ausstattung - Reparatur/Wartung etc.	300,00 €	- €	- €	- €
4222000 Geräte, Ausstattung <800 EUR - Neuerwerb	1.500,00 €	- €	- €	- €
365028 Kleinkindbetreuung Standort Leimbach Ergebnis	1.800,00 €	- €	- €	- €
365091 Kindergärten Ferienbetreuung				
4221000 Geräte, Ausstattung - Reparatur/Wartung etc.	300,00 €	300,00 €	300,00 €	300,00 €
4222000 Geräte, Ausstattung <800 EUR - Neuerwerb	300,00 €	300,00 €	300,00 €	300,00 €
365091 Kindergärten Ferienbetreuung Ergebnis	600,00 €	600,00 €	600,00 €	600,00 €
414000 Maßnahmen der Gesundheitspflege				
4221000 Geräte, Ausstattung - Reparatur/Wartung etc.	100,00 €	100,00 €	100,00 €	100,00 €
4222000 Geräte, Ausstattung <800 EUR - Neuerwerb	100,00 €	100,00 €	100,00 €	100,00 €
414000 Maßnahmen der Gesundheitspflege Ergebnis	200,00 €	200,00 €	200,00 €	200,00 €
414001 Gesundheitspflege in Ausnahmesituationen				
4221000 Geräte, Ausstattung - Reparatur/Wartung etc.	100,00 €	100,00 €	100,00 €	100,00 €
414001 Gesundheitspflege in Ausnahmesituationen Ergebnis	100,00 €	100,00 €	100,00 €	100,00 €
424100 Sportplätze				
4221000 Geräte, Ausstattung - Reparatur/Wartung etc.	500,00 €	500,00 €	500,00 €	500,00 €
4222000 Geräte, Ausstattung <800 EUR - Neuerwerb	500,00 €	500,00 €	500,00 €	500,00 €
424100 Sportplätze Ergebnis	1.000,00 €	1.000,00 €	1.000,00 €	1.000,00 €
424101 Mehrzweckhalle Leimbach				
4221000 Geräte, Ausstattung - Reparatur/Wartung etc.	1.200,00 €	1.200,00 €	1.200,00 €	1.300,00 €
4222000 Geräte, Ausstattung <800 EUR - Neuerwerb	900,00 €	900,00 €	900,00 €	1.000,00 €
424101 Mehrzweckhalle Leimbach Ergebnis	2.100,00 €	2.100,00 €	2.100,00 €	2.300,00 €

Unterhaltung beweglich

	2021	2022	2023	2024
424103 Sportplatz Markdorf				
4221000 Geräte, Ausstattung - Reparatur/Wartung etc.	900,00 €	900,00 €	900,00 €	1.000,00 €
424103 Sportplatz Markdorf Ergebnis	900,00 €	900,00 €	900,00 €	1.000,00 €
424106 Verkehrsübungsplatz				
4221000 Geräte, Ausstattung - Reparatur/Wartung etc.	500,00 €	500,00 €	500,00 €	500,00 €
4222000 Geräte, Ausstattung <800 EUR - Neuerwerb	200,00 €	200,00 €	200,00 €	200,00 €
424106 Verkehrsübungsplatz Ergebnis	700,00 €	700,00 €	700,00 €	700,00 €
511000 Stadtentwicklung, städtebauliche Planung				
4221000 Geräte, Ausstattung - Reparatur/Wartung etc.	1.200,00 €	1.200,00 €	1.200,00 €	1.300,00 €
4222000 Geräte, Ausstattung <800 EUR - Neuerwerb	4.800,00 €	4.900,00 €	5.000,00 €	5.100,00 €
511000 Stadtentwicklung, städtebauliche Planung Ergebnis	6.000,00 €	6.100,00 €	6.200,00 €	6.400,00 €
521000 Bauordnungsamt -GVV- + Gutacherausschuss				
4221000 Geräte, Ausstattung - Reparatur/Wartung etc.	1.200,00 €	1.200,00 €	1.200,00 €	1.300,00 €
521000 Bauordnungsamt -GVV- + Gutacherausschuss Ergebnis	1.200,00 €	1.200,00 €	1.200,00 €	1.300,00 €
541000 Gemeindestraßen				
4221000 Geräte, Ausstattung - Reparatur/Wartung etc.	3.600,00 €	3.700,00 €	3.700,00 €	3.800,00 €
4222000 Geräte, Ausstattung <800 EUR - Neuerwerb	3.600,00 €	3.700,00 €	3.700,00 €	3.800,00 €
541000 Gemeindestraßen Ergebnis	7.200,00 €	7.400,00 €	7.400,00 €	7.600,00 €
545000 Straßenreinigung				
4221000 Geräte, Ausstattung - Reparatur/Wartung etc.	500,00 €	500,00 €	500,00 €	500,00 €
4222000 Geräte, Ausstattung <800 EUR - Neuerwerb	500,00 €	500,00 €	500,00 €	500,00 €
545000 Straßenreinigung Ergebnis	1.000,00 €	1.000,00 €	1.000,00 €	1.000,00 €
551001 Kinderspielplätze				
4221000 Geräte, Ausstattung - Reparatur/Wartung etc.	500,00 €	500,00 €	500,00 €	500,00 €
4222000 Geräte, Ausstattung <800 EUR - Neuerwerb	500,00 €	500,00 €	500,00 €	500,00 €
551001 Kinderspielplätze Ergebnis	1.000,00 €	1.000,00 €	1.000,00 €	1.000,00 €
551002 Parkanlagen				
4221000 Geräte, Ausstattung - Reparatur/Wartung etc.	200,00 €	200,00 €	200,00 €	200,00 €
4222000 Geräte, Ausstattung <800 EUR - Neuerwerb	200,00 €	200,00 €	200,00 €	200,00 €
551002 Parkanlagen Ergebnis	400,00 €	400,00 €	400,00 €	400,00 €

Unterhaltung beweglich

	2021	2022	2023	2024
553000 Friedhof Markdorf				
4221000 Geräte, Ausstattung - Reparatur/Wartung etc.	900,00 €	900,00 €	900,00 €	1.000,00 €
4222000 Geräte, Ausstattung <800 EUR - Neuerwerb	900,00 €	900,00 €	900,00 €	1.000,00 €
553000 Friedhof Markdorf Ergebnis	1.800,00 €	1.800,00 €	1.800,00 €	2.000,00 €
553001 Leichenhalle Markdorf				
4221000 Geräte, Ausstattung - Reparatur/Wartung etc.	1.200,00 €	1.200,00 €	1.200,00 €	1.300,00 €
4222000 Geräte, Ausstattung <800 EUR - Neuerwerb	100,00 €	100,00 €	100,00 €	100,00 €
553001 Leichenhalle Markdorf Ergebnis	1.300,00 €	1.300,00 €	1.300,00 €	1.400,00 €
555000 Gemeindewald				
4221000 Geräte, Ausstattung - Reparatur/Wartung etc.	500,00 €	500,00 €	500,00 €	500,00 €
4222000 Geräte, Ausstattung <800 EUR - Neuerwerb	500,00 €	500,00 €	500,00 €	500,00 €
555000 Gemeindewald Ergebnis	1.000,00 €	1.000,00 €	1.000,00 €	1.000,00 €
571001 Standortmarketing				
4221000 Geräte, Ausstattung - Reparatur/Wartung etc.	500,00 €	500,00 €	500,00 €	500,00 €
4222000 Geräte, Ausstattung <800 EUR - Neuerwerb	500,00 €	500,00 €	500,00 €	500,00 €
571001 Standortmarketing Ergebnis	1.000,00 €	1.000,00 €	1.000,00 €	1.000,00 €
573001 Stadthalle Markdorf				
4221000 Geräte, Ausstattung - Reparatur/Wartung etc.	1.500,00 €	1.500,00 €	1.600,00 €	1.600,00 €
4222000 Geräte, Ausstattung <800 EUR - Neuerwerb	1.500,00 €	1.500,00 €	1.600,00 €	1.600,00 €
573001 Stadthalle Markdorf Ergebnis	3.000,00 €	3.000,00 €	3.200,00 €	3.200,00 €
573002 Bürgerhaus Ittendorf				
4221000 Geräte, Ausstattung - Reparatur/Wartung etc.	800,00 €	800,00 €	800,00 €	800,00 €
4222000 Geräte, Ausstattung <800 EUR - Neuerwerb	800,00 €	800,00 €	800,00 €	800,00 €
573002 Bürgerhaus Ittendorf Ergebnis	1.600,00 €	1.600,00 €	1.600,00 €	1.600,00 €
573003 Vereinsheim Hepbach				
4221000 Geräte, Ausstattung - Reparatur/Wartung etc.	200,00 €	200,00 €	200,00 €	200,00 €
4222000 Geräte, Ausstattung <800 EUR - Neuerwerb	200,00 €	200,00 €	200,00 €	200,00 €
573003 Vereinsheim Hepbach Ergebnis	400,00 €	400,00 €	400,00 €	400,00 €
573004 Märkte				
4221000 Geräte, Ausstattung - Reparatur/Wartung etc.	100,00 €	100,00 €	100,00 €	100,00 €
4222000 Geräte, Ausstattung <800 EUR - Neuerwerb	100,00 €	100,00 €	100,00 €	100,00 €
573004 Märkte Ergebnis	200,00 €	200,00 €	200,00 €	200,00 €

Unterhaltung beweglich

	2021	2022	2023	2024
573005 Anschlagwesen				
4221000 Geräte, Ausstattung - Reparatur/Wartung etc.	100,00 €	100,00 €	100,00 €	100,00 €
4222000 Geräte, Ausstattung <800 EUR - Neuerwerb	100,00 €	100,00 €	100,00 €	100,00 €
573005 Anschlagwesen Ergebnis	200,00 €	200,00 €	200,00 €	200,00 €
Gesamtergebnis	223.000,00 €	225.600,00 €	229.700,00 €	235.200,00 €

**Berechnung der voraussichtlichen
Zuweisungen und Umlagen
für das Jahr
2021
in Euro**

Kommunaler Finanzausgleich 2021

1. Einwohnerzahl			
1.1	Einwohnerzahl am 30.06.2020		14.251
	maßgebliche Einwohnerzahl 2021		14.251
2. Steuerkraftmeßzahl (§ 6 FAG) - Grundlagen aus Werten Vorvorjahr			
2.1	Grundsteuer A	75.170 € x 195 / 320 =	45.807 €
2.2	Grundsteuer B	2.190.830 € x 185 / 350 =	1.158.010 €
2.3	Gewerbsteuer	10.480.817 € x 290 / 350 =	8.684.106 €
2.4	Gewerbsteuerumlage	10.480.817 € =	-1.916.492 €
2.5	Einkommensteueranteil	6.808.333.613 € x 0,0014735 =	10.032.080 €
2.6	Zuweisung nach § 29a FAG	504.909.568 € x 0,0014735 =	743.984 €
2.7	Umsatzsteueranteil	1.685.430 € x 80% =	<u>1.348.344 €</u>
	Steuerkraftmesszahl		20.095.839 €
3. Bedarfsmesszahl für § 1a Abs. 4 und 5 FAG			
3.1	Bedarfsmesszahl nach Einwohner	14.251 x 1.588,50 € =	22.637.714 €
3.2	Bedarfsmesszahl nach Fläche	14.251 x 35,20 € =	<u>501.635 €</u>
	Bedarfsmesszahl	1.623,70 € =	23.139.349 €
4. Schlüsselzahl			
4.1	Bedarfsmeßzahl (§ 7 FAG)		23.139.349 €
4.2	Steuerkraftmeßzahl (§ 6 FAG)		<u>-20.095.839 €</u>
	Schlüsselzahl		3.043.510 €
5. Sockelgarantie			
5.1	60 % der Bedarfsmeßzahl (§ 7 FAG)		13.883.609 €
5.2	Steuerkraftmeßzahl (§ 6 FAG)		<u>-20.095.839 €</u>
			-6.212.230 €
6. Schlüsselzuweisungen (§ 5 FAG)			
6.1	nach der mangelnden Steuerkraft 70 % der Schlüsselzahl aus	3.043.510 € =	2.130.457 €
6.2	Mehrzuweisung (Sockelgarantie) 30 % aus	€ =	0 €
	Summe der Schlüsselzuweisungen		2.130.457 €
7. Familienleistungsausgleich (§ 29a FAG)			
7.1	519.200.000,00 €	0,0014735 =	765.041 €

8. Investitionspauschale (§ 4 FAG)				
8.1 Steuerkraftmeßzahl				20.095.839 €
8.2 Schlüsselzuweisungen aus 2019 nach der mangelnden Steuerkraft Mehrzuweisung	0 €	x	69,93% = 0 =	0 € 0 €
8.3 Steuerkraftsumme				20.095.839 €
8.4 je Einwohner	14.251			1.410,00 €
8.5 im Verhältnis zum Landesdurchschnitt von:			1.699,00 € =	82,99%
8.6 Einwohnergewichtung	14.251	x	1,15 =	16.389 €
	16.389	x	78,00 € =	1.278.342 €
9. Förderung der Integration (§ 29d, Abs. 1 FAG)				
Anzahl der Flüchtlinge	215,0		0,00 € *	0 €
*Betrag je Flüchtling in der Anschlussunterbringung vorbehaltlich einer entsprechenden Umsetzung im Gesetzgebungsverfahren				
10. Verkehrslastenausgleich				
10.1 Zuweisungen nach § 26 FAG für - Gemeindeverbindungsstraßen	20,00 km	x	2.500,00 €	50.000 €
10.2 Zuweisung nach § 27 Abs. 1 FAG	4.091 ha	x	8,40 €	34.364 €
11. Gemeindeanteil an der Einkommensteuer				
	6.509.000.000 €		0,0014735	= 9.591.012 €
12. Gemeindeanteil an der Umsatzsteuer				
	1.194.000.000 €		0,0015237	= 1.819.298 €

Umlagen

1. Gewerbesteuerumlage				
1.1 vorauss. Gewerbesteueraufkommen	7.500.000 €			
1.2 Hebesatz			350 v.H.	
1.3 Umlagensatz			35,00%	-750.000 €
2. FAG - Umlage (§ 1a Abs. 2 FAG)				
2.1 Steuerkraftsumme	20.095.839 €			
2.2 Steuerkraftmesszahl : Bedarfsmesszahl x 100			86,00%	
2.3 Steuerkraftquote liegt über 60,99%				
2.4 Umlagesatz nach § 1a Abs. 2, Satz 2 FAG			22,10%	
2.5 Erhöhungsbetrag			1,56%	
2.5 endgültiger Umlagesatz			23,66%	-4.754.676 €
3. Kreisumlage				
3.1 Steuerkraftsumme	20.095.839 €			
3.1 Umlagesatz Bodenseekreis			30,80%	-6.189.518 €

Zuschüsse

Jährliche Zuschüsse an Vereine und Institutionen

Herkunftsname	Beschreibung	einmalig	monatlich	quartal	jährlich	Summe 2020
Bodensee-Medley-Chor	Zuschuss				230,40 €	230,40 €
Christliches Bildungswerk	Zuschuss				46,80 €	46,80 €
CJD Bodensee-Oberschwaben e.V.	Zuschuss Flüchtlingsarbeit	1.355,00 €				1.355,00 €
CJD Bodensee-Oberschwaben e.V.	Zuschuss Flüchtlingsarbeit	280,68 €				280,68 €
Deutsches Rotes Kreuz	Zuschuss (ab 2021 Mietzuschuss 2.400 €)				1.800,00 €	1.800,00 €
DLRG Bermatingen/Markdorf	Zuschuss/Kosten Hallenbenutzung				3.700,00 €	3.700,00 €
DLRG Bermatingen/Markdorf	Zuschuss				138,60 €	138,60 €
Evangelische Bücherei	Zuschuss				184,50 €	184,50 €
Familienforum Markdorf e.V.	Danke-Fest für ehrenamtl. Flüchtlingsarbeit	204,11 €				204,11 €
Familienforum Markdorf e.V.	Zuschuss MGH - Kleinkindbetreuung				5.500,00 €	5.500,00 €
Familienforum Markdorf e.V.	Zuschuss MGH - Weitergabe Landeszuschuss für Betreuung				33.749,39 €	33.749,39 €
Familienforum Markdorf e.V.	Zuschuss MGH - Stelle Sozialpädagoge u. kommunale Kofinanzierung				36.000,00 €	36.000,00 €
Familienforum Markdorf e.V.	Übernahme Nebenkosten				25.000,00 €	25.000,00 €
Freiwillige Feuerwehr Markdorf	Zuschuss				576,00 €	576,00 €
Kath.Kirchengemeinde Ittendorf	Zuschuss				69,30 €	69,30 €
Katholische Bücherei	Zuschuss				369,00 €	369,00 €
Kinderchor St. Nikolaus	Zuschuss Jugendchor St. Nikolaus				230,40 €	230,40 €
Kindergarten St. Nikolaus	Zuschuss Kath. Kindergarten St. Nikolaus		58.200,00 €			698.400,00 €
Kirchenchor Hepbach-Bergheim	Zuschuss				230,40 €	230,40 €
Kunstverein Markdorf	Zuschuss				17.600,00 €	17.600,00 €
Kunstverein Markdorf	Übernahme Miete + Bewirtschaftung				33.000,00 €	33.000,00 €
Markdorf Marketing e.V.	Zuschuss Standortmarketing			12.500,00 €		50.000,00 €
Musikfreunde Markdorf e.V.	Zuschuss				1.656,00 €	1.656,00 €
Musikschule Raumschaft	Zuschuss Musikschule			43.874,00 €		175.496,00 €
Musikverein Ittendorf	Zuschuss				2.691,00 €	2.691,00 €
Musikverein Riedheim	Zuschuss				3.231,00 €	3.231,00 €
Spielmanns- und Fanfarenzug	Zuschuss				234,00 €	234,00 €
Spitalfonds Markdorf	Zuschuss an DRK - Garage				51,13 €	51,13 €
Spitalfonds Markdorf	Zuschuss - Pacht Segelflieger				48,06 €	48,06 €
Sportclub Markdorf 1910 e.V.	Zuschuss Beaufsichtigung		180,00 €			2.160,00 €
Sportclub Markdorf	Toilettenanlagen				410,00 €	410,00 €

Sportfr. Ittendorf/Ahausen	Zuwendung an Vereine		230,40 €	230,40 €
Stadtkapelle Markdorf	Zuschuss Konzert		3.930,00 €	3.930,00 €
Stadtkapelle Markdorf	Zuschuss	344,25 €		4.131,00 €
Stadtkapelle Markdorf	Zuschuss Dirigent	138,07 €		1.565,84 €
Stadtkapelle Markdorf	Zuschuss Jugendkapelle		920,70 €	920,70 €
Stadtkapelle Markdorf	Zuschuss Noten + Instrumente		828,90 €	828,90 €
Therapeutisches Reiten	Zuschuss		3.150,00 €	3.150,00 €
Tierschutzverein	Unterbringung Fundtiere 14168 EW(2019) x 1,20 €		17.001,60 €	17.001,60 €
Ton in Ton e.V.	Zuschuss		500,00 €	500,00 €
Toolbox Bodensee e.V.	Zuschuss		1.000,00 €	1.000,00 €
Tourismusgemeinschaft	Zuschuss Personalkosten		6.000,00 €	6.000,00 €
Tourismusgemeinschaft	Mitgliedsbeitrag		90,00 €	90,00 €
Tourismusgemeinschaft	Zuschuss Sommerkonzerte		2.100,00 €	2.100,00 €
Tourismusgemeinschaft	Zuschuss Jahresbeitrag Marketing e. V.		5.000,00 €	5.000,00 €
Tourismusgemeinschaft	Standortvorteil Tourismus		10.225,00 €	10.225,00 €
Trachtengruppe Markdorf	Zuschuss		230,40 €	230,40 €
Turnverein Markdorf 1880 E.V.	Zuschuss		360,00 €	360,00 €
Verrechnungsstelle für Kath.	Zuschuss Messedienst		51,13 €	51,13 €
Verrechnungsstelle für Kath.	Zuschuss / Anteil Sozialmobil	60,00 €		720,00 €
Volksbund dt. Kriegsgräberfürsorge	Jährl. Zuschuss für Volksbund		150,00 €	150,00 €
Zukunftswerkstatt/Tafel	Mietkostenzuschuss	350,00 €		4.200,00 €
Nette Toilette (10 Betriebe)		50,00 €		6.000,00 €

Innere Verrechnungen

ADAC	Pacht 2020 Flst. Nr. 3135		480,00 €	
Hundefreunde Markdorf	Pacht 2020 Flst. Nr. 1034		123,00 €	
Turnverein Markdorf	Pacht 2020 Flst. Nr. 1402/9		8,44 €	
Turnverein Markdorf	Pacht 2020 Flst. Nr. 1402/11		8,43 €	
Tennis Club	Pacht 2020 Flst Nr. 1090/3		746,08 €	
Tennis Club	Pacht 2020 Flst Nr. 1090/1		2.014,90 €	
Modellfluggruppe	Pacht 2020		200,00 €	
Segelfliegergruppe	Pacht 2020 Flst. Nr. 3224		233,15 €	
Verrechnungen Hallenmieten Veranstaltungen			10.129,00 €	
Übernahme Hallennutzung BZM	Jahr 2017		48.680,82 €	

Übersicht über die Zuordnung der Produktbereiche und – gruppen zu den Teilhaushalten

Haushaltsplan 2021 der Stadt Markdorf



Übersicht über die Zuordnung der Produktb. und Produktgr. zu den Teilhaushalten

Stadt Markdorf

Produktbereich 11 Innere Verwaltung					
Produktgruppe		Produkt		Teilhaushalt	
Nr.	Bezeichnung	Nr.	Bezeichnung	Nr.	Bezeichnung
1110	Gemeindeorgane, Ortschaftsverfassung - [THH 1]				
		111000	Steuerung	1	Innere Verwaltung
1111	Hauptamt - [THH 1]				
		111100	Geschäftsführ. Gemeinderat, Ortschaftsrat, Ausschüsse, sonst. Gremien	1	Innere Verwaltung
		111101	Geschäftsführung für den Gemeinderat / Kreistag und für seine Ausschüsse	1	Innere Verwaltung
		111102	Geschäftsführung für den Bezirksbeirat / Ortschaftsrat und sonstige Gremien	1	Innere Verwaltung
1112	Steuerungsunterstützung und Controlling - [THH 1]				
		111200	Steuerungsunterstützung und Controlling	1	Innere Verwaltung
		111201	Grundsätze, Strategien, Handlungsrahmen (Standards)	1	Innere Verwaltung
		111202	Ziel-, Leistungs- und Budgetvereinbarungen	1	Innere Verwaltung
		111203	Vollzug des Ziel-, Leistungs- und Budgetplans (Controlling)	1	Innere Verwaltung
		111204	Beteiligungsmanagement (einschl. Eigenbetriebe, Zweckverbände u.ä.)	1	Innere Verwaltung
1113	Rechnungsprüfung - [THH 1]				
		111300	Rechnungsprüfung	1	Innere Verwaltung
		111301	Rechnungsprüfung	1	Innere Verwaltung
		111302	Sonstige übertragene Rechnungsprüfungen und Prüfungen	1	Innere Verwaltung
1114	Personalrat - [THH 1]				
		111400	Zentrale Funktionen	1	Innere Verwaltung
		111401	Gleichstellung von Frau und Mann innerhalb der Verwaltung	1	Innere Verwaltung
		111402	Gleichstellung von Frau und Mann, externe Aufgabenwahrnehmung	1	Innere Verwaltung
		111403	Gesamtpersonalrat	1	Innere Verwaltung
		111404	Schwerbehindertenvertretung	1	Innere Verwaltung
		111405	Datenschutzbeauftragte/-r	1	Innere Verwaltung
		111406	Repräsentation	1	Innere Verwaltung
		111407	Europaangelegenheiten und Internationales	1	Innere Verwaltung
		111408	Kommunale Integrationsförderung für Einwohner/-innen mit Migrationshintergrund	1	Innere Verwaltung
		111409	Lokale Agenda	1	Innere Verwaltung
		111410	Bürgerschaftliches Engagement	1	Innere Verwaltung
		111411	Inklusion	1	Innere Verwaltung
1120	Organisation und EDV - [THH 1]				
		112000	Organisation und EDV	1	Innere Verwaltung
		112001	Organisationsberatung	1	Innere Verwaltung
		112002	Hard- und Software: Kundenbetreuung / Benutzerservice	1	Innere Verwaltung
		112003	Entwicklung, Pflege und Betreuung von Anwendungen	1	Innere Verwaltung
		112004	Betrieb und Anwendung von TUI-Anwendungen auf zentralen Rechnersystemen	1	Innere Verwaltung
		112005	Zentrale Netze einschl. Telekommunikationsanlagen (TK-Anlage)	1	Innere Verwaltung
1121	Personalwesen - [THH 1]				
		112100	Personalwesen	1	Innere Verwaltung

Haushaltsplan 2021 der Stadt Markdorf



Übersicht über die Zuordnung der Produktb. und Produktgr. zu den Teilhaushalten

Stadt Markdorf

Produktbereich 11 Innere Verwaltung					
Produktgruppe		Produkt		Teilhaushalt	
Nr.	Bezeichnung	Nr.	Bezeichnung	Nr.	Bezeichnung
		112101	Personalbedarfsdeckung	1	Innere Verwaltung
		112102	Personalbetreuung	1	Innere Verwaltung
		112103	Ausbildung	1	Innere Verwaltung
		112104	Fortbildung	1	Innere Verwaltung
		112105	Bezüge- und Entgeltabrechnung	1	Innere Verwaltung
		112106	Freiwillige soziale Leistungen	1	Innere Verwaltung
		112107	Arbeitsschutz und Arbeitsmedizin	1	Innere Verwaltung
1122	Finanzverwaltung, Kasse - [THH 1]				
		112200	Finanzverwaltung, Kasse	1	Innere Verwaltung
		112201	Haushalts- und betriebswirtschaftliche Dienstleistungen	1	Innere Verwaltung
		112202	Aufgaben der Kommune als Steuerschuldnerin	1	Innere Verwaltung
		112203	Verwaltung v. Treuhandverm., Sonderverm., Nachlässen, Schenkungen u. Vermächtn.	1	Innere Verwaltung
		112205	Zahlungsverkehr einschließlich Verwaltung der Kassenmittel und Wertgegenstände	1	Innere Verwaltung
		112206	Buchhaltung, Rechnungslegung, Jahresabschluss	1	Innere Verwaltung
		112207	Zwangswise Einziehung von Forderungen	1	Innere Verwaltung
		112208	Abwicklung von Geld- und Sachspenden	1	Innere Verwaltung
1123	Justitiariat - [THH 1]				
		112300	Justitiariat	1	Innere Verwaltung
		112301	Beratung und Unterstützung von Politik und Verwaltungsleitung	1	Innere Verwaltung
		112302	Allg. Rechtsberatung, rechtl. Gestaltung u. außerger. Vertretung in Rechtssachen	1	Innere Verwaltung
		112303	Gerichtliche Vertretung in Rechtssachen	1	Innere Verwaltung
		112304	Entscheidungen in Rechtssachen	1	Innere Verwaltung
		112305	Abschluss, Verwaltung und Abwicklung von Versicherungen	1	Innere Verwaltung
1124	Gebäudemanagement, Techn. Immobilienmanagement - [THH 1]				
		112400	Gebäudemanagement, Techn. Immobilienmanagement	1	Innere Verwaltung
		112401	Neu-, Um- und Erweiterungsbauten, Modernis. u. Sanier. einschl. Bauherrenleist..	1	Innere Verwaltung
		112402	Gebäudebewirtschaftung (bebaute Grundst. einschl. techn. Anlagen; Energiemanag.)	1	Innere Verwaltung
1125	Grünanlagen, Werkstätten und Fahrzeuge - [THH 1]				
		112500	Grünanlagen, Werkstätten und Fahrzeuge	1	Innere Verwaltung
		112501	Planungs-, Bau- u. Unterhaltungsleistungen auf Anforderung i. B. Grünanlagen	1	Innere Verwaltung
		112502	Floristik und Gärtnerei	1	Innere Verwaltung
		112503	Leistungen zentraler Werkstätten	1	Innere Verwaltung
		112504	Transport- und Beförderungsleistungen	1	Innere Verwaltung
		112505	Verwaltung von Fahrzeugen und Geräten	1	Innere Verwaltung
		112506	Tankstellen und Waschanlagen	1	Innere Verwaltung
1126	Zentrale Dienstleistungen - [THH 1]				
		112600	Zentrale Dienstleistungen	1	Innere Verwaltung

Haushaltsplan 2021 der Stadt Markdorf



Übersicht über die Zuordnung der Produktb. und Produktgr. zu den Teilhaushalten

Stadt Markdorf

Produktbereich 11 Innere Verwaltung					
Produktgruppe		Produkt		Teilhaushalt	
Nr.	Bezeichnung	Nr.	Bezeichnung	Nr.	Bezeichnung
		112601	Zentrale Vergabestelle	1	Innere Verwaltung
		112602	Boten-, Zustell- und Postdienste	1	Innere Verwaltung
		112603	Hausdruckerei und Vervielfältigung	1	Innere Verwaltung
		112604	Zentrale Registratur, Hausdienste, Pforte, Zentraler Schreibdienst	1	Innere Verwaltung
		112605	Dienstleistungen der Statistik	1	Innere Verwaltung
		112606	Zentrale Bearbeitung von Bußgeldern	1	Innere Verwaltung
1130	Presse- und Öffentlichkeitsarbeit - [THH 1]				
		113000	Presse- und Öffentlichkeitsarbeit	1	Innere Verwaltung
		113001	Redaktion und Vertrieb des Amtsblatts	1	Innere Verwaltung
		113002	Internetangebot	1	Innere Verwaltung
		113003	Herausgabe von Print- und Non-Print-Medien	1	Innere Verwaltung
		113004	Werbung, Vermarktung, Ausschreibungen, Bekanntmachungen	1	Innere Verwaltung
		113005	Pressearbeit	1	Innere Verwaltung
1131	Kommunalaufsicht - [THH 1]				
		113100	Kommunalaufsicht	1	Innere Verwaltung
		113101	Prüfung der Gesetzmäßigkeit	1	Innere Verwaltung
		113102	Überörtliche Prüfung	1	Innere Verwaltung
		113103	Prüfung u. Weiterleitung v. Anträgen auf Gewährung v. Landes- u. Bundeszuweisungen	1	Innere Verwaltung
		113104	Wahrnehmung der Aufg. als Dienstvorg. u. oberste Dienstbehörde für die Bürgerm.	1	Innere Verwaltung
		113105	Widersprüche in Selbstverwaltungsangelegenheiten d. kreisangeh. Gde., GVW u. ZV	1	Innere Verwaltung
1132	Abgabewesen - [THH 1]				
		113200	Abgabewesen	1	Innere Verwaltung
		113201	Festsetzung und Erhebung der Grundsteuer	1	Innere Verwaltung
		113202	Festsetzung und Erhebung der Gewerbesteuer	1	Innere Verwaltung
		113203	Festsetzung und Erhebung von Sonstigen Steuern	1	Innere Verwaltung
		113204	Festsetzung und Erhebung von Sonstigen Abgaben	1	Innere Verwaltung
1133	Grundstücksmanagement - [THH 1]				
		113300	Grundstücksmanagement	1	Innere Verwaltung
		113301	Abwicklung v. Grundstücksgeschäften u. Bestellung u. Verwaltung v. Erbbaurecht	1	Innere Verwaltung
		113302	Kommunale Wertermittlung	1	Innere Verwaltung
		113304	Grundstücksbewirtschaftung (Unbebaute Grundstücke)	1	Innere Verwaltung

Übersicht über die Zuordnung der Produktb. und Produktgr. zu den Teilhaushalten

Stadt Markdorf

Produktbereich 12 Sicherheit und Ordnung					
Produktgruppe		Produkt		Teilhaushalt	
Nr.	Bezeichnung	Nr.	Bezeichnung	Nr.	Bezeichnung
1210	Statistik und Wahlen - [THH 2]				
		121000	Statistik und Wahlen	2	Sicherheit und Ordnung
		121001	Staatliche Statistiken	2	Sicherheit und Ordnung

Haushaltsplan 2021 der Stadt Markdorf

Übersicht über die Zuordnung der Produktb. und Produktgr. zu den Teilhaushalten					
Stadt Markdorf					
Produktbereich 12 Sicherheit und Ordnung					
Produktgruppe		Produkt		Teilhaushalt	
Nr.	Bezeichnung	Nr.	Bezeichnung	Nr.	Bezeichnung
		121002	Kommunale Statistiken/Statistisches Informationssystem	2	Sicherheit und Ordnung
		121003	Wahlen und Abstimmungen	2	Sicherheit und Ordnung
1220	Ordnungswesen - [THH 2]				
		122000	Ordnungswesen	2	Sicherheit und Ordnung
		122001	Fundsachen und Fundtiere	2	Sicherheit und Ordnung
		122002	Bearbeitung von Angelegenheiten der Gefahrenabwehr	2	Sicherheit und Ordnung
		122003	Bearbeitung v. Waffen- und Sprengstoffangelegenheiten, Jagd- und Fischereiwesen	2	Sicherheit und Ordnung
		122004	Führung des Gewereregisters	2	Sicherheit und Ordnung
		122005	Bearbeitung von Gaststättenerlaubnissen	2	Sicherheit und Ordnung
		122006	Bearbeitung von sonstigen gaststättenrechtlichen Erlaubnisse	2	Sicherheit und Ordnung
		122007	Sonstige gewerberechtliche Erlaubnisse	2	Sicherheit und Ordnung
		122008	Überwachung von Gewerbebetrieben und Veranstaltungen	2	Sicherheit und Ordnung
1221	Verkehrswesen - [THH 2]				
		122100	Verkehrswesen	2	Sicherheit und Ordnung
		122101	Verkehrslenkung und -regelung (einschl. Planung und Verkehrssicherung)	2	Sicherheit und Ordnung
		122102	Verkehrsrechtliche und straßenrechtliche Genehmigungen und Erlaubnisse	2	Sicherheit und Ordnung
		122103	Überwachung des ruhenden Verkehrs	2	Sicherheit und Ordnung
		122104	Überwachung des fließenden Verkehrs	2	Sicherheit und Ordnung
		122105	Zulassung / Abmeldung von Fahrzeugen	2	Sicherheit und Ordnung
		122106	Vollstreckung von Maßnahmen gegen Fahrzeughalter	2	Sicherheit und Ordnung
		122107	Bearbeitung von Fahrerlaubnissen	2	Sicherheit und Ordnung
		122108	Ordnungsbehördliche Maßnahmen, Überwachung der Fahrerlaubnisinhabenden	2	Sicherheit und Ordnung
		122109	Personen- / Güterbeförderung	2	Sicherheit und Ordnung
1222	Einwohnerwesen - [THH 2]				
		122200	Einwohnerwesen	2	Sicherheit und Ordnung
		122201	Meldeangelegenheiten	2	Sicherheit und Ordnung
		122202	Erteilung von Ausweis- und sonstigen Dokumenten	2	Sicherheit und Ordnung
		122203	Übermittlung v. elektr. Lohnst.abzugsmerkm. (ELStAM) u. Auskunftsart. ü. IdNr.	2	Sicherheit und Ordnung
		122204	Bürgerservice einschl. Ortsverw. u. Einheitsl. Ansprechp. /Leist. f. a. Behörden	2	Sicherheit und Ordnung
		122205	Einbürgerungen/ Feststellung der Staatsangehörigkeit / Bearbeitung von Staatsan	2	Sicherheit und Ordnung
		122206	Eingliederung von Spätaussiedlern/-innen	2	Sicherheit und Ordnung
		122207	Bearbeitung von Aufenthaltsregelungen für EU-Ausländer/-innen	2	Sicherheit und Ordnung
		122208	Bearbeitung von Aufenthaltsregelungen für Nicht-EU-Ausländer/-innen	2	Sicherheit und Ordnung

Haushaltsplan 2021 der Stadt Markdorf

Übersicht über die Zuordnung der Produktb. und Produktgr. zu den Teilhaushalten

Stadt Markdorf

Produktbereich 12 Sicherheit und Ordnung					
Produktgruppe		Produkt		Teilhaushalt	
Nr.	Bezeichnung	Nr.	Bezeichnung	Nr.	Bezeichnung
		122209	Bearbeitung von Aufenthaltsregelungen für Asylbewerber/-innen	2	Sicherheit und Ordnung
		122210	Aufenthaltsbeendende Maßnahmen	2	Sicherheit und Ordnung
1223	Personenstandswesen - [THH 2]				
		122300	Personenstandswesen	2	Sicherheit und Ordnung
		122301	Beurkundung von Geburten	2	Sicherheit und Ordnung
		122302	Eheanmeldung und Eheschließung	2	Sicherheit und Ordnung
		122303	Nachbeurkundung einer im Ausland begründeten Ehe oder Lebenspartnerschaft	2	Sicherheit und Ordnung
		122304	Beurkundung von Sterbefällen	2	Sicherheit und Ordnung
		122305	Fortführung von Personenstandsregistern einschl. Testamentsverzeichnis	2	Sicherheit und Ordnung
		122306	Informationen und Nachweise aus den Personenstandsregistern	2	Sicherheit und Ordnung
		122307	Andere Beurkundungen, öffentliche Beglaubigungen	2	Sicherheit und Ordnung
		122308	Mitwirkung in Nachlass-Angelegenheiten	2	Sicherheit und Ordnung
		122309	Behördliche Namensänderungen	2	Sicherheit und Ordnung
		122310	Begründung von eingetragenen Lebenspartnerschaften	2	Sicherheit und Ordnung
1224	Kommunales Grundbuchwesen - [THH 2]				
		122400	Kommunales Grundbuchwesen	2	Sicherheit und Ordnung
		122401	Entwurf und Ausfertigung von Urkunden	2	Sicherheit und Ordnung
		122402	Öffentliche Beglaubigungen	2	Sicherheit und Ordnung
		122403	Beratungen in allen Grundbuchangelegenheiten	2	Sicherheit und Ordnung
		122404	Grundbuchbearbeitung und Vollzug	2	Sicherheit und Ordnung
1225	Sozialversicherung - [THH 2]				
		122500	Sozialversicherung	2	Sicherheit und Ordnung
		122501	Bearbeitung von Sozialversicherungsangelegenheiten	2	Sicherheit und Ordnung
		122502	Leistungen als Versicherungsamt	2	Sicherheit und Ordnung
1226	Verbraucherschutz, Lebensmittelüberwachung, Veterinärwesen u. Ernährung - [THH2]				
		122600	Verbraucherschutz, Lebensmittelüberwachung, Veterinärwesen u. Ernährung	2	Sicherheit und Ordnung
		122601	Betriebskontrollen	2	Sicherheit und Ordnung
		122602	Probenahme	2	Sicherheit und Ordnung
		122603	Überwachung der Fleischhygiene	2	Sicherheit und Ordnung
		122604	Tiergesundheit und Tierkörperentsorgung	2	Sicherheit und Ordnung
		122605	Tierarzneimittelüberwachung	2	Sicherheit und Ordnung
		122606	Allgemeiner Tierschutz	2	Sicherheit und Ordnung
		122607	Schutz von Tieren im Rahmen von Tierversuchen	2	Sicherheit und Ordnung
		122608	Ernährungs- und Verbraucherinformation	2	Sicherheit und Ordnung
1260	Brandschutz - [THH 2]				
		126000	Brandschutz	2	Sicherheit und Ordnung
		126001	Brandbekämpfung, Technische Hilfeleistung	2	Sicherheit und Ordnung
		126002	Feuersicherheitswachdienst	2	Sicherheit und Ordnung
		126003	Beratungen und Brandverhütungsschauen außerhalb des Bereichs Bauordnungsrecht	2	Sicherheit und Ordnung
		126004	Brandschutzerziehung und -aufklärung	2	Sicherheit und Ordnung

Haushaltsplan 2021 der Stadt Markdorf

Übersicht über die Zuordnung der Produktb. und Produktgr. zu den Teilhaushalten

Stadt Markdorf

Produktbereich 12 Sicherheit und Ordnung

Produktgruppe		Produkt		Teilhaushalt	
Nr.	Bezeichnung	Nr.	Bezeichnung	Nr.	Bezeichnung
		126005	Dienstleistungen für Dritte	2	Sicherheit und Ordnung
1270	Rettungsdienst - [THH 2]				
		127000	Rettungsdienst	2	Sicherheit und Ordnung
1280	Katastrophenschutz - [THH 2]				
		128000	Katastrophenschutz	2	Sicherheit und Ordnung
		128001	Katastrophenabwehr	2	Sicherheit und Ordnung
		128002	Bevölkerungsschutz	2	Sicherheit und Ordnung

Übersicht über die Zuordnung der Produktb. und Produktgr. zu den Teilhaushalten

Stadt Markdorf

Produktbereich 21 Schulträgeraufgaben

Produktgruppe		Produkt		Teilhaushalt	
Nr.	Bezeichnung	Nr.	Bezeichnung	Nr.	Bezeichnung
2110	Allgemeinbildende Schulen - [THH 3]				
		211001	Grundschulen Markdorf und Leimbach	3	Schulen
		211002	Haupt- u. Werkrealschulen u. Schulv. m. Gemeinschaftssch. Überw. Haupt. u. Werkr.	3	Schulen
		211003	Grund-, Haupt- und Werkrealschulen (Schulverbund)	3	Schulen
		211004	Realschulen und Schulverbünde m. Gemeinschaftssch. m. Überwiegen der Realsch.	3	Schulen
		211005	Bildungszentrum Markdorf	3	Schulen
		211006	Gymnasien und Schulverbünde mit Gymnasien außer Schulverbünde nach 21.10.10	3	Schulen
		211009	Gesamtschulen	3	Schulen
		211010	Gemeinschaftsschulen u. Schulverb. m. Überwiegen d. Gemeinsch. i. d. Sekundarst.	3	Schulen
2120	Sonderpädagogische Bildungs- u. Beratungszentren u. Schulkindergärten - [THH 3]				
		212001	Schulkindergärten	3	Schulen
		212002	Sonderpädagogische Bildungs- und Beratungszentren mit Schwerpunkt Lernen	3	Schulen
		212003	Sonstige Sonderpädagogische Bildungs- und Beratungszentren	3	Schulen
2130	Berufsbildende Schulen - [THH 3]				
		213000	Berufsbildende Schulen	3	Schulen
		213001	Gewerbliche Schulen	3	Schulen
		213002	Kaufmännische Schulen	3	Schulen
		213003	Hauswirtschaftlich-pflegerisch-sozialpädagogische Schulen	3	Schulen
		213004	Landwirtschaftliche Schulen	3	Schulen
2140	Schülerbezogene Leistungen - [THH 3]				
		214001	Schülerbeförderung	3	Schulen
		214002	Fördermaßnahmen für Schülerinnen und Schüler	3	Schulen
2150	Sonstige schulische Aufgaben und Einrichtungen - [THH 3]				
		215000	Sonstige schulische Aufgaben und Einrichtungen	3	Schulen
		215001	Öffentlichkeitsarbeit	3	Schulen
		215002	Vergabe schulischer Einrichtungen an Dritte	3	Schulen
		215003	Förderung von Schulen in anderer Trägerschaft	3	Schulen

Haushaltsplan 2021 der Stadt Markdorf

Übersicht über die Zuordnung der Produktb. und Produktgr. zu den Teilhaushalten

Stadt Markdorf

Produktbereich 21 Schulträgeraufgaben

Produktgruppe		Produkt		Teilhaushalt	
Nr.	Bezeichnung	Nr.	Bezeichnung	Nr.	Bezeichnung
		215004	AV-Medien und Geräte einschl. Service (Medienzentren)	3	Schulen
		215005	Schullandheime	3	Schulen
		215006	Bildungsregion	3	Schulen

Übersicht über die Zuordnung der Produktb. und Produktgr. zu den Teilhaushalten

Stadt Markdorf

Produktbereich 25 Archiv

Produktgruppe		Produkt		Teilhaushalt	
Nr.	Bezeichnung	Nr.	Bezeichnung	Nr.	Bezeichnung
2510	Wissenschaft und Forschung - [THH 4]				
		251000	Wissenschaft und Forschung	4	Sport, Kultur und Soziales
2520	Kommunale Museen - [THH 4]				
		252000	Kommunale Museen	4	Sport, Kultur und Soziales
		252001	Pflege des Museumsguts	4	Sport, Kultur und Soziales
		252002	Dauerausstellungen	4	Sport, Kultur und Soziales
		252003	Sonderausstellungen	4	Sport, Kultur und Soziales
		252004	Museumsbezogene Kulturaktivitäten	4	Sport, Kultur und Soziales
		252005	Museumsbezogene Dienstleistungen	4	Sport, Kultur und Soziales
		252006	Museumsshop	4	Sport, Kultur und Soziales
		252007	Fremdveranstaltungen, Vermietungen und Verpachtungen	4	Sport, Kultur und Soziales
2521	Archiv - [THH 4]				
		252100	Archiv	4	Sport, Kultur und Soziales
		252101	Pflege der Archivbestände	4	Sport, Kultur und Soziales
		252102	Benutzerdienst	4	Sport, Kultur und Soziales
		252103	Erforschung und Vermittlung der Orts- und Landesgeschichte	4	Sport, Kultur und Soziales
		252104	Beratungsleistungen	4	Sport, Kultur und Soziales
2530	Zoologische und Botanische Gärten - [THH 4]				
		253000	Zoologische und Botanische Gärten	4	Sport, Kultur und Soziales
		253001	Haltung und Präsentation von Tieren	4	Sport, Kultur und Soziales
		253002	Bereitstellung der Infrastrukturanlagen	4	Sport, Kultur und Soziales
		253003	Information und Zoopädagogik	4	Sport, Kultur und Soziales
		253004	Wissenschaftl. Arbeit, Forschung, Artenschutz	4	Sport, Kultur und Soziales
		253005	Veranstaltungen	4	Sport, Kultur und Soziales
		253006	Marketing	4	Sport, Kultur und Soziales
		253007	Versorgungs- und sonstige Einrichtungen	4	Sport, Kultur und Soziales

Übersicht über die Zuordnung der Produktb. und Produktgr. zu den Teilhaushalten

Stadt Markdorf

Produktbereich 26 Theater, Konzerte, Musikschulen

Produktgruppe		Produkt		Teilhaushalt	
Nr.	Bezeichnung	Nr.	Bezeichnung	Nr.	Bezeichnung
2610	Theater - [THH 4]				
		261000	Theater	4	Sport, Kultur und Soziales
		261001	Musiktheater	4	Sport, Kultur und Soziales
		261002	Sprechtheater	4	Sport, Kultur und Soziales
		261003	Tanztheater	4	Sport, Kultur und Soziales
		261004	Eigene auswärtige Gastspiele	4	Sport, Kultur und Soziales
		261005	Gastspiele anderer Ensembles im eigenen Haus	4	Sport, Kultur und Soziales
		261006	Kinder- und Jugendtheater	4	Sport, Kultur und Soziales
		261007	Sonderveranstaltungen	4	Sport, Kultur und Soziales

Haushaltsplan 2021 der Stadt Markdorf

Übersicht über die Zuordnung der Produktb. und Produktgr. zu den Teilhaushalten

Stadt Markdorf

Produktbereich 26 Theater, Konzerte, Musikschulen					
Produktgruppe		Produkt		Teilhaushalt	
Nr.	Bezeichnung	Nr.	Bezeichnung	Nr.	Bezeichnung
2620	Förderung der Musik - [THH 4]				
		262000	Förderung der Musik	4	Sport, Kultur und Soziales
		262001	Sinfoniekonzerte	4	Sport, Kultur und Soziales
		262002	Kammerkonzerte	4	Sport, Kultur und Soziales
		262003	Sonderkonzerte	4	Sport, Kultur und Soziales
		262004	Förderung der Musik	4	Sport, Kultur und Soziales
		262005	Eigene auswärtige Gastspiele	4	Sport, Kultur und Soziales
		262006	Gastspiele andere Ensembles	4	Sport, Kultur und Soziales
		262007	Sonstige Projekte, Kooperationen, Musikpreise	4	Sport, Kultur und Soziales
2630	Musikschulen - [THH 4]				
		263000	Musikschulen	4	Sport, Kultur und Soziales
		263001	Elementarer Unterricht	4	Sport, Kultur und Soziales
		263002	Instrumental- und Vokalunterricht	4	Sport, Kultur und Soziales
		263003	Weitere Unterrichtsangebote	4	Sport, Kultur und Soziales
		263004	Musiktherapie	4	Sport, Kultur und Soziales
		263005	Durchführung von Veranstaltungen	4	Sport, Kultur und Soziales
		263006	Mitwirkung bei Fremdveranstaltungen	4	Sport, Kultur und Soziales
		263007	Überlassung von Arbeitsmaterialien und Räumen	4	Sport, Kultur und Soziales

Übersicht über die Zuordnung der Produktb. und Produktgr. zu den Teilhaushalten

Stadt Markdorf

Produktbereich 27 Volkshochschule, Bibliotheken					
Produktgruppe		Produkt		Teilhaushalt	
Nr.	Bezeichnung	Nr.	Bezeichnung	Nr.	Bezeichnung
2710	Volkshochschulen - [THH 4]				
		271000	Volkshochschulen	4	Sport, Kultur und Soziales
		271001	Kurse und Lehrgänge	4	Sport, Kultur und Soziales
		271002	Einzelveranstaltungen	4	Sport, Kultur und Soziales
		271003	Exkursionen und Studienreisen	4	Sport, Kultur und Soziales
		271004	Ausstellungen	4	Sport, Kultur und Soziales
		271005	Prüfungen	4	Sport, Kultur und Soziales
		271006	Sonderveranstaltungen	4	Sport, Kultur und Soziales
		271007	Auftrags- und Vertragsmaßnahmen	4	Sport, Kultur und Soziales
		271008	Weiterbildungsberatung	4	Sport, Kultur und Soziales
		271009	Selbstlernzentren, Selbstlerngruppen	4	Sport, Kultur und Soziales
		271010	Sonstige Service- und Sachleistungen	4	Sport, Kultur und Soziales
		271011	Ausbildungsgänge	4	Sport, Kultur und Soziales
2720	Bibliotheken - [THH 4]				
		272000	Bibliotheken	4	Sport, Kultur und Soziales
		272001	Medien und Informationen für Sachbereiche	4	Sport, Kultur und Soziales
		272002	Medien und Informationen für Schöne Literatur (Belletristik)	4	Sport, Kultur und Soziales
		272003	Medien und Informationen im Kinder- und Jugendbereich	4	Sport, Kultur und Soziales
		272004	Medien u. Informationen im Bereich Zeitungen u. Zeitschriften	4	Sport, Kultur und Soziales
		272005	Informationsdienste	4	Sport, Kultur und Soziales
		272006	Programmarbeit	4	Sport, Kultur und Soziales
		272007	Bibliotheksführungen	4	Sport, Kultur und Soziales
2730	Kulturpädagogische Einrichtungen - [THH 4]				
		273000	Kulturpädagogische Einrichtungen	4	Sport, Kultur und Soziales

Haushaltsplan 2021 der Stadt Markdorf

Übersicht über die Zuordnung der Produktb. und Produktgr. zu den Teilhaushalten

Stadt Markdorf

Produktbereich 28 Sonstige Kulturpflege					
Produktgruppe		Produkt		Teilhaushalt	
Nr.	Bezeichnung	Nr.	Bezeichnung	Nr.	Bezeichnung
2810	Sonstige Kulturpflege - [THH 4]				
		281000	Sonstige Kulturpflege	4	Sport, Kultur und Soziales
		281001	Kulturförderung (sonstige Förderung, ohne Musikförderung)	4	Sport, Kultur und Soziales
		281002	Eigene Projekte, Kooperationen, Kulturpreise	4	Sport, Kultur und Soziales
		281003	Kulturinformation (Marketing, Beratung, Information)	4	Sport, Kultur und Soziales
		281004	Betrieb eines Kulturzentrums	4	Sport, Kultur und Soziales

Übersicht über die Zuordnung der Produktb. und Produktgr. zu den Teilhaushalten

Stadt Markdorf

Produktbereich 29 Förderung von Kirchengemeinden u. sonst. Religionsgemeinschaften					
Produktgruppe		Produkt		Teilhaushalt	
Nr.	Bezeichnung	Nr.	Bezeichnung	Nr.	Bezeichnung
2910	Förderung von Kirchengemeinden u. sonst. Religionsgemeinschaften - [THH 4]				
		291000	Förderung von Kirchengemeinden u. sonst. Religionsgemeinschaften	4	Sport, Kultur und Soziales

Übersicht über die Zuordnung der Produktb. und Produktgr. zu den Teilhaushalten

Stadt Markdorf

Produktbereich 31 Soziale Hilfen					
Produktgruppe		Produkt		Teilhaushalt	
Nr.	Bezeichnung	Nr.	Bezeichnung	Nr.	Bezeichnung
3110	Grundversorgung und Hilfen nach SGB XII - [THH 4]				
		311001	Hilfe zur Pflege	4	Sport, Kultur und Soziales
		311002	Eingliederungshilfe für behinderte Menschen	4	Sport, Kultur und Soziales
		311003	Hilfen zur Gesundheit	4	Sport, Kultur und Soziales
		311004	Hilfen für blinde Menschen	4	Sport, Kultur und Soziales
		311005	Hilfe zum Lebensunterhalt	4	Sport, Kultur und Soziales
		311006	Sonstige Leistungen zur Sicherung der Lebensgrundlage nach SGB XII	4	Sport, Kultur und Soziales
		311007	Hilfen zur Überwindung besonderer sozialer Schwierigkeiten	4	Sport, Kultur und Soziales
		311008	Grundsicherung im Alter und bei Erwerbsminderung	4	Sport, Kultur und Soziales
3120	Grundsicherung für Arbeitsuchende nach SGB II - [THH 4]				
		312001	Leistungen für Unterkunft und Heizung	4	Sport, Kultur und Soziales
		312002	Kommunale Eingliederungsleistungen	4	Sport, Kultur und Soziales
		312003	Einmalige Leistungen	4	Sport, Kultur und Soziales
		312004	Arbeitslosengeld II (ohne KdU)	4	Sport, Kultur und Soziales
		312005	Eingliederungsleistungen	4	Sport, Kultur und Soziales
		312006	Leistungen für Bildung und Teilhabe nach § 28 SGB II	4	Sport, Kultur und Soziales
3130	Hilfen für Flüchtlinge und Aussiedler - [THH 4]				
		313001	Hilfen für Flüchtlinge	4	Sport, Kultur und Soziales
		313002	Hilfe für Aussiedler/-innen	4	Sport, Kultur und Soziales
3140	Soziale Einrichtungen - [THH 4]				
		314001	Soziale Einrichtungen für ältere Menschen (ohne Pflegeeinrichtungen)	4	Sport, Kultur und Soziales
		314002	Soziale Einrichtungen für pflegebedürftige ältere Menschen	4	Sport, Kultur und Soziales

Haushaltsplan 2021 der Stadt Markdorf

Übersicht über die Zuordnung der Produktb. und Produktgr. zu den Teilhaushalten

Stadt Markdorf

Produktbereich 31 Soziale Hilfen					
Produktgruppe		Produkt		Teilhaushalt	
Nr.	Bezeichnung	Nr.	Bezeichnung	Nr.	Bezeichnung
		314003	Soziale Einrichtungen für behinderte Menschen	4	Sport, Kultur und Soziales
		314005	Soziale Einrichtungen für Wohnungslose	4	Sport, Kultur und Soziales
		314006	Soz. Einr. f. Flüchtl. u. Asylbewerber (Vorläufige Unterbr. Stadt-u. Landkr.)	4	Sport, Kultur und Soziales
		314007	Soz. Einr. f. Flüchtl. u. Asylbewerber (Anschlußunterbringung Städte u. Gde.)	4	Sport, Kultur und Soziales
		314008	Soziale Einrichtungen für Aussiedler/-innen und Ausländer/-innen	4	Sport, Kultur und Soziales
		314009	Anderere Soziale Einrichtungen	4	Sport, Kultur und Soziales
3150	Fürsorgeleistungen nach dem Bundesversorgungsgesetz u. den Begleitg. - [THH 4]				
		315000	Fürsorgeleistungen nach dem Bundesversorgungsgesetz u. den Begleitg.	4	Sport, Kultur und Soziales
3160	Sonstige Förderung von Trägern der Wohlfahrtspflege - [THH 4]				
		316000	Sonstige Förderung von Trägern der Wohlfahrtspflege	4	Sport, Kultur und Soziales
3170	Betreuungsleistungen - [THH 4]				
		317000	Betreuungsleistungen	4	Sport, Kultur und Soziales
3180	Sonstige soziale Hilfen und Leistungen - [THH 4]				
		318000	Sonstige soziale Hilfen und Leistungen	4	Sport, Kultur und Soziales
		318001	Gewährung von Wohngeld	4	Sport, Kultur und Soziales
		318002	Soziale Vergünstungen und Sozialpässe	4	Sport, Kultur und Soziales
		318003	Schuldenregulierung im Rahmen der Insolvenzordnung (Verbraucherinsolvenz)	4	Sport, Kultur und Soziales
		318004	Hilfen zur Unterhaltssicherung	4	Sport, Kultur und Soziales
		318005	Leistungen nach BaföG und AFBG	4	Sport, Kultur und Soziales
		318006	Leistungen im Rahmen der allgemeinen Daseinsvorsorge	4	Sport, Kultur und Soziales
		318007	Pflegestützpunkte nach § 92c SGB XI	4	Sport, Kultur und Soziales
		318008	Beratung u. Angeb. für ältere Menschen (Senioren u. Altenarb.) außerhalb SGB XII	4	Sport, Kultur und Soziales
		318009	Flüchtlingssozialarbeit und Pflichtsprachangebote in der Vorläufigen Unterbring	4	Sport, Kultur und Soziales
		318010	Betreuung u. Förderung d. Integr. v. Flüchtl., Asylbewerbern u. Koord. - THH 4	4	Sport, Kultur und Soziales
3190	Leistungen für Bildung und Teilhabe nach § 6b BKGG - [THH 4]				
		319000	Leistungen für Bildung und Teilhabe nach § 6b BKGG	4	Sport, Kultur und Soziales
		319001	Leistungen für Bildung und Teilhabe an Kinderzuschlagsempfänger	4	Sport, Kultur und Soziales
		319002	Leistung für Bildung und Teilhabe an Wohngeldempfänger	4	Sport, Kultur und Soziales

Haushaltsplan 2021 der Stadt Markdorf

Übersicht über die Zuordnung der Produktb. und Produktgr. zu den Teilhaushalten

Stadt Markdorf

Produktbereich 36 Kinder-, Jugend und Familienhilfe					
Produktgruppe		Produkt		Teilhaushalt	
Nr.	Bezeichnung	Nr.	Bezeichnung	Nr.	Bezeichnung
3620	Allgemeine Förderung junger Menschen - [THH 4]				
		362001	Kinder- und Jugendarbeit	4	Sport, Kultur und Soziales
		362002	Jugendsozialarbeit, Jugendsozialarbeit an Schulen im Rahmen SGB VIII	4	Sport, Kultur und Soziales
		362003	Beteiligung und Interessenvertretung von Kindern und Jugendlichen	4	Sport, Kultur und Soziales
		362004	Einrichtungen der Jugendarbeit	4	Sport, Kultur und Soziales
3630	Hilfen für junge Menschen und ihre Familien - [THH 4]				
		363001	Sozial- und Lebensberatung und Beratung vor Inanspruchnahme von HzE	4	Sport, Kultur und Soziales
		363002	Förderung der Erziehung in der Familie	4	Sport, Kultur und Soziales
		363003	Individuelle Hilfen f. junge Menschen u. ihre Familien einschl. Krisenintervent.	4	Sport, Kultur und Soziales
		363004	Mitwirkung in gerichtlichen Verfahren	4	Sport, Kultur und Soziales
		363005	Beistandschaft/ Amtsvormundschaft	4	Sport, Kultur und Soziales
		363006	Einrichtungen für Hilfen für junge Menschen und ihre Familien	4	Sport, Kultur und Soziales
3650	Tageseinrichtungen für Kinder - [THH 4]				
		365001	Tageseinrichtungen für Kinder	4	Sport, Kultur und Soziales
		365002	Kindertagespflege	4	Sport, Kultur und Soziales
		365003	Finanz. Förd. v. Kindern in Tageseinr. u. Kindertagespflege, Übern. v. Teiln-B.	4	Sport, Kultur und Soziales
		365004	Unterstützung selbstorganisierter Förderung (§ 25 SGB VIII)	4	Sport, Kultur und Soziales
3680	Kooperation und Vernetzung - [THH 4]				
		368000	Kooperation und Vernetzung	4	Sport, Kultur und Soziales
3690	Unterhaltsvorschussleistungen - [THH 4]				
		369000	Unterhaltsvorschussleistungen	4	Sport, Kultur und Soziales

Übersicht über die Zuordnung der Produktb. und Produktgr. zu den Teilhaushalten

Stadt Markdorf

Produktbereich 37 Schwerbehindertenrecht und soziales Entschädigungsrecht					
Produktgruppe		Produkt		Teilhaushalt	
Nr.	Bezeichnung	Nr.	Bezeichnung	Nr.	Bezeichnung
3710	Schwerbehindertenrecht - [THH 4]				
		371000	Schwerbehindertenrecht	4	Sport, Kultur und Soziales
3720	Soziales Entschädigungsrecht - [THH 4]				
		372000	Soziales Entschädigungsrecht	4	Sport, Kultur und Soziales
		372001	Kriegsopferfürsorge	4	Sport, Kultur und Soziales
		372002	Sonstiges soziales Entschädigungsrecht	4	Sport, Kultur und Soziales

Übersicht über die Zuordnung der Produktb. und Produktgr. zu den Teilhaushalten

Stadt Markdorf

Produktbereich 41 Gesundheitsdienste					
Produktgruppe		Produkt		Teilhaushalt	
Nr.	Bezeichnung	Nr.	Bezeichnung	Nr.	Bezeichnung
4110	Krankenhäuser - [THH 4]				
		411000	Krankenhäuser	4	Sport, Kultur und Soziales

Haushaltsplan 2021 der Stadt Markdorf

Übersicht über die Zuordnung der Produktb. und Produktgr. zu den Teilhaushalten

Stadt Markdorf

Produktbereich 41 Gesundheitsdienste					
Produktgruppe		Produkt		Teilhaushalt	
Nr.	Bezeichnung	Nr.	Bezeichnung	Nr.	Bezeichnung
		412000	Gesundheitseinrichtungen	4	Sport, Kultur und Soziales
4120	Gesundheitseinrichtungen - [THH 4]				
4140	Maßnahmen der Gesundheitspflege - [THH 4]				
		414000	Maßnahmen der Gesundheitspflege	4	Sport, Kultur und Soziales
		414001	Gesundheitsförderung und Prävention	4	Sport, Kultur und Soziales
		414002	Gesundheitsberichterstattung	4	Sport, Kultur und Soziales
		414003	Epidemiologie	4	Sport, Kultur und Soziales
		414004	Frühförderung	4	Sport, Kultur und Soziales
		414005	Gesundheitsmonitoring, Beratung von und in Einrichtungen	4	Sport, Kultur und Soziales
		414006	Zahngesundheitsförderung	4	Sport, Kultur und Soziales
		414007	Amtsärztliche Untersuchungen und Gutachten	4	Sport, Kultur und Soziales
		414008	Sozialmedizinische und sozialpsychiatrische Beratung, Betreuung und Vermittlung	4	Sport, Kultur und Soziales
		414009	Allgemeiner Gesundheitsschutz	4	Sport, Kultur und Soziales
		414010	Personenbezogener Infektionsschutz	4	Sport, Kultur und Soziales
		414011	Hygiene-Überwachung von Trinkwasser, Badewasser und Entsorgungseinrichtungen	4	Sport, Kultur und Soziales
		414012	Umweltbezogene Kommunalhygiene	4	Sport, Kultur und Soziales
		414013	Umweltbezogene Gesundheitsberatung und Begutachtung	4	Sport, Kultur und Soziales
4180	Kur- und Badeeinrichtungen - [THH 4]				
		418000	Kur- und Badeeinrichtungen	4	Sport, Kultur und Soziales

Übersicht über die Zuordnung der Produktb. und Produktgr. zu den Teilhaushalten

Stadt Markdorf

Produktbereich 42 Sport und Erholung					
Produktgruppe		Produkt		Teilhaushalt	
Nr.	Bezeichnung	Nr.	Bezeichnung	Nr.	Bezeichnung
4210	Förderung des Sports - [THH 4]				
		421000	Förderung des Sports	4	Sport, Kultur und Soziales
		421001	Sportförderung	4	Sport, Kultur und Soziales
		421002	Sportveranstaltungen	4	Sport, Kultur und Soziales
4240	Bäder - [THH 4]				
		424000	Bäder	4	Sport, Kultur und Soziales
		424001	Freibädern	4	Sport, Kultur und Soziales
		424002	Hallenbädern	4	Sport, Kultur und Soziales
		424003	Gruppenbädern	4	Sport, Kultur und Soziales
		424004	Freizeitbädern	4	Sport, Kultur und Soziales
		424005	Sonstige Einrichtungen und Angebote	4	Sport, Kultur und Soziales
4241	Sportstätten - [THH 4]				
		424100	Sportstätten	4	Sport, Kultur und Soziales
		424101	Gedeckte Sportflächen bis 27 m x 45 m	4	Sport, Kultur und Soziales
		424102	Freisportanlagen	4	Sport, Kultur und Soziales
		424103	Sondersportanlagen	4	Sport, Kultur und Soziales

Haushaltsplan 2021 der Stadt Markdorf

Übersicht über die Zuordnung der Produktb. und Produktgr. zu den Teilhaushalten					
Stadt Markdorf					
Produktbereich 51 Räumliche Planung und Entwicklung					
Produktgruppe		Produkt		Teilhaushalt	
Nr.	Bezeichnung	Nr.	Bezeichnung	Nr.	Bezeichnung
5110	Stadtentwicklung städtebaul. Planung Verkehrsplanung u. Stadterneuerung -[THH 5]				
		511000	Stadtentwicklung städtebaul. Planung Verkehrsplanung u. Stadterneuerung	5	Bauen und Umwelt
		511001	Stadtentwicklung	5	Bauen und Umwelt
		511002	Vorbereitende Bauleitplanung	5	Bauen und Umwelt
		511003	Städtebauliche Rahmenplanung, informelle Planung	5	Bauen und Umwelt
		511004	Städtebaulicher Entwurf, Konzepte zu Bebauung und Freiraum, Stadtgestaltung	5	Bauen und Umwelt
		511005	Verbindliche Bauleitplanung	5	Bauen und Umwelt
		511006	Verkehrsentwicklungsplan	5	Bauen und Umwelt
		511007	Konzepte zur Verkehrslenkung und Steuerung	5	Bauen und Umwelt
		511008	Entwurf von Verkehrsanlagen	5	Bauen und Umwelt
		511009	Städtebauliche Sanierungsmaßnahmen und städtebauliche nach Sonderprogr	5	Bauen und Umwelt
		511010	Städtebaulichen Entwicklungsmaßnahmen	5	Bauen und Umwelt
		511011	Rechtsverfahren und Gebote	5	Bauen und Umwelt
		511012	Städtebauliche Verträge	5	Bauen und Umwelt
		511013	Planungs- und Gestaltungsberatung	5	Bauen und Umwelt
		511014	Stellungnahmen zu Planungen und Vorhaben Dritter	5	Bauen und Umwelt
5111	Flächen- und grundstückbezogene Daten und Grundlagen - [THH 5]				
		511100	Flächen- und grundstückbezogene Daten und Grundlagen	5	Bauen und Umwelt
		511101	Führung und Bereitstellung des Liegenschaftskatasters	5	Bauen und Umwelt
		511102	Weitere grundstücksbezogene Basisinformationen	5	Bauen und Umwelt
		511103	Vermessungstechnische Ingenieurleistungen	5	Bauen und Umwelt
		511104	Liegenschaftsvermessung	5	Bauen und Umwelt
		511105	Raumbezugsysteme nach Lage und Höhe	5	Bauen und Umwelt
		511106	Grundlagen raumbezogener Informationssysteme	5	Bauen und Umwelt
		511107	Führung und Bereitstellung von Karten und Geodaten	5	Bauen und Umwelt
		511108	Umlegungsverfahren nach Baugesetzbuch und sonstige Ordnungsmaßnahmen	5	Bauen und Umwelt
		511109	Realisierungsuntersuchungen zur Baulandbereitstellung	5	Bauen und Umwelt
		511110	Führung u. Bereitstellung der Kaufpreissammlung, Markt- und Preisanalysen (Gut.)	5	Bauen und Umwelt
		511111	Erstellung von Wertgutachten (Gutachterausschuss)	5	Bauen und Umwelt
5112	Flurneuordnung - [THH 5]				
		511200	Flurneuordnung	5	Bauen und Umwelt
		511201	Flurneuordnung und Landentwicklung, Land- und Forstwirtschaft und Naturschutz	5	Bauen und Umwelt
		511202	Flurneuordnung zur Umsetzung von Infrastrukturmaßnahmen	5	Bauen und Umwelt
		511203	Flurneuordnung für eine ganzheitliche innerörtliche Strukturentwicklung	5	Bauen und Umwelt

Haushaltsplan 2021 der Stadt Markdorf

Übersicht über die Zuordnung der Produktb. und Produktgr. zu den Teilhaushalten

Stadt Markdorf

Produktbereich 51 Räumliche Planung und Entwicklung

Produktgruppe		Produkt		Teilhaushalt	
Nr.	Bezeichnung	Nr.	Bezeichnung	Nr.	Bezeichnung
		511204	Projektbezogene Entwicklungsplanung, Beratung u. Moderation i. ländl. Raum	5	Bauen und Umwelt
		511205	Freiwilliger Nutzungstausch	5	Bauen und Umwelt
		511206	Sicherstellung der Belange der Landentwicklung	5	Bauen und Umwelt
		511207	Vertretung der Kommune in Flurneuerungsverfahren	5	Bauen und Umwelt

Übersicht über die Zuordnung der Produktb. und Produktgr. zu den Teilhaushalten

Stadt Markdorf

Produktbereich 52 Bauen und Wohnen

Produktgruppe		Produkt		Teilhaushalt	
Nr.	Bezeichnung	Nr.	Bezeichnung	Nr.	Bezeichnung
5210	Bauordnung - [THH 5]				
		521000	Bauordnung	5	Bauen und Umwelt
		521001	Bauvoranfrage	5	Bauen und Umwelt
		521002	Baugenehmigungsverfahren	5	Bauen und Umwelt
		521003	Kenntnisgabeverfahren	5	Bauen und Umwelt
		521004	Abgeschlossenheitsbescheinigung nach WEG	5	Bauen und Umwelt
		521005	Entscheidungen im verfahrensfreien Bereich	5	Bauen und Umwelt
		521006	Bautechnische Prüfung	5	Bauen und Umwelt
		521007	Baukontrolle, Bauabnahme, Gebrauchsabnahme	5	Bauen und Umwelt
		521008	Wiederkehrende Prüfung von Sonderbauten	5	Bauen und Umwelt
		521009	Bauordnungsbehördliche Maßnahmen	5	Bauen und Umwelt
		521010	Schornsteinfegerwesen	5	Bauen und Umwelt
		521011	Baulastenverzeichnis	5	Bauen und Umwelt
		521012	Allgemeine Bauberatung	5	Bauen und Umwelt
		521013	Vollzug von speziellen baurechtlichen Vorschriften im Zuge der Energiewende	5	Bauen und Umwelt
5220	Wohnungsbauförderung und Wohnungsversorgung - [THH 5]				
		522000	Wohnungsbauförderung und Wohnungsversorgung	5	Bauen und Umwelt
		522001	Förderung des Mietwohnungsbaus	5	Bauen und Umwelt
		522002	Förderung von Wohneigentum	5	Bauen und Umwelt
		522003	Förderung von Modernisierungs-, Schallschutz- und Energiesparmaßnahmen	5	Bauen und Umwelt
		522004	Einkommensorientierte Förderung	5	Bauen und Umwelt
		522005	Erteilung von Wohnberechtigungsscheinen	5	Bauen und Umwelt
		522006	Vermittlung von Wohnraum	5	Bauen und Umwelt
		522007	Überwachung der Zweckbindung geförderter Wohnungen	5	Bauen und Umwelt
		522008	Mietspiegel, Mietpreisberatung, Verfolgung v. Mietpreisüberhöhung und Mietwucher	5	Bauen und Umwelt
		522009	Anwendung des Zweckentfremdungsverbots	5	Bauen und Umwelt
5230	Denkmalschutz und Denkmalpflege - [THH 5]				
		523000	Denkmalschutz und Denkmalpflege	5	Bauen und Umwelt
		523001	Unterschutzstellung	5	Bauen und Umwelt
		523002	Denkmalschutzrechtliche Genehmigungsverfahren einschließlich Denkmalförderung	5	Bauen und Umwelt

Haushaltsplan 2021 der Stadt Markdorf

Übersicht über die Zuordnung der Produktb. und Produktgr. zu den Teilhaushalten					
Stadt Markdorf					
Produktbereich 53 Ver- und Entsorgung					
Produktgruppe		Produkt		Teilhaushalt	
Nr.	Bezeichnung	Nr.	Bezeichnung	Nr.	Bezeichnung
5310	Elektrizitätsversorgung - [THH 5]				
		531000	Elektrizitätsversorgung	5	Bauen und Umwelt
		531001	Bereitstellung und Lieferung von Strom	5	Bauen und Umwelt
		531002	Dienstleistungen der Stromversorgung	5	Bauen und Umwelt
5320	Gasversorgung - [THH 5]				
		532000	Gasversorgung	5	Bauen und Umwelt
		532001	Bereitstellung und Lieferung von Erdgas	5	Bauen und Umwelt
		532002	Dienstleistungen der Gasversorgung	5	Bauen und Umwelt
5330	Wasserversorgung - [THH 5]				
		533000	Wasserversorgung	5	Bauen und Umwelt
		533001	Bereitstellung und Lieferung von Trinkwasser	5	Bauen und Umwelt
		533002	Bereitstellung und Lieferung von Brauchwasser	5	Bauen und Umwelt
		533003	Dienstleistungen der Wasserversorgung	5	Bauen und Umwelt
5340	Fernwärmeversorgung - [THH 5]				
		534000	Fernwärmeversorgung	5	Bauen und Umwelt
		534001	Bereitstellung und Lieferung von Fernwärme	5	Bauen und Umwelt
		534002	Dienstleistungen der Fernwärmeversorgung	5	Bauen und Umwelt
5350	Kombinierte Versorgung - [THH 5]				
		535000	Kombinierte Versorgung	5	Bauen und Umwelt
5360	Telekommunikationseinrichtungen - [THH 5]				
		536000	Telekommunikationseinrichtungen	5	Bauen und Umwelt
		536001	Leitungsgebundene Breitbandinfrastruktur	5	Bauen und Umwelt
		536002	Mobile / funknetzbasierte Breitbandinfrastruktur, WLAN-Hotspots	5	Bauen und Umwelt
5370	Abfallwirtschaft - [THH 5]				
		537000	Abfallwirtschaft	5	Bauen und Umwelt
		537001	Bioabfällen	5	Bauen und Umwelt
		537002	Grüngut	5	Bauen und Umwelt
		537003	Altpapier	5	Bauen und Umwelt
		537004	Sonstige Wertstoffe	5	Bauen und Umwelt
		537005	Hausmüll und hausmüllähnliche Gewerbeabfälle	5	Bauen und Umwelt
		537006	Gewerbeabfälle	5	Bauen und Umwelt
		537007	Spermmüll	5	Bauen und Umwelt
		537008	Problemstoffe	5	Bauen und Umwelt
		537009	Sonstige Abfälle zur Beseitigung	5	Bauen und Umwelt
		537010	Sonstige Maßnahmen im Rahmen der Kreislaufwirtschaft	5	Bauen und Umwelt
5380	Abwasserbeseitigung - [THH 5]				
		538000	Abwasserbeseitigung	5	Bauen und Umwelt
		538001	Ableitung von Abwasser	5	Bauen und Umwelt
		538002	Reinigung von Abwasser	5	Bauen und Umwelt
		538003	Kontrolle der Indirekteinleiter	5	Bauen und Umwelt
		538004	Planungsleistungen	5	Bauen und Umwelt
		538005	Bau- und Unterhaltungsleistungen	5	Bauen und Umwelt
		538006	Fachtechnische Leistungen	5	Bauen und Umwelt
		538007	Sonstige Dienstleistungen	5	Bauen und Umwelt

Haushaltsplan 2021 der Stadt Markdorf

Übersicht über die Zuordnung der Produktb. und Produktgr. zu den Teilhaushalten

Stadt Markdorf

Produktbereich 54 Verkehrsflächen und -anlagen, ÖPNV					
Produktgruppe		Produkt		Teilhaushalt	
Nr.	Bezeichnung	Nr.	Bezeichnung	Nr.	Bezeichnung
5410	Gemeindestraßen - [THH 5]				
		541000	Gemeindestraßen	5	Bauen und Umwelt
		541001	Straßen, Wege, Plätze	5	Bauen und Umwelt
		541002	Verkehrsausstattung	5	Bauen und Umwelt
		541003	Grün an Straßen	5	Bauen und Umwelt
		541004	Ingenieurbauwerke einschl. deren bauwerkspezifischer Ausstattung	5	Bauen und Umwelt
		541005	Sonstige Leistungen des Straßenbaulastträgers	5	Bauen und Umwelt
		541006	Leistungen für Dritte	5	Bauen und Umwelt
5420	Kreisstraßen - [THH 5]				
		542000	Kreisstraßen	5	Bauen und Umwelt
		542001	Straßen, Wege, Plätze	5	Bauen und Umwelt
		542002	Verkehrsausstattung	5	Bauen und Umwelt
		542003	Grün an Straßen	5	Bauen und Umwelt
		542004	Ingenieurbauwerke einschl. deren bauwerkspezifischer Ausstattung	5	Bauen und Umwelt
		542005	Sonstige Leistungen des Straßenbaulastträgers	5	Bauen und Umwelt
		542006	Leistungen für Dritte	5	Bauen und Umwelt
5430	Landesstraßen - [THH 5]				
		543000	Landesstraßen	5	Bauen und Umwelt
		543001	Straßen, Wege, Plätze	5	Bauen und Umwelt
		543002	Verkehrsausstattung	5	Bauen und Umwelt
		543003	Grün an Straßen	5	Bauen und Umwelt
		543004	Ingenieurbauwerke einschl. deren bauwerkspezifischer Ausstattung	5	Bauen und Umwelt
		543005	Sonstige Leistungen des Straßenbaulastträgers	5	Bauen und Umwelt
		543006	Leistungen für Dritte	5	Bauen und Umwelt
5440	Bundesstraßen - [THH 5]				
		544000	Bundesstraßen	5	Bauen und Umwelt
		544001	Straßen, Wege, Plätze	5	Bauen und Umwelt
		544002	Verkehrsausstattung	5	Bauen und Umwelt
		544003	Grün an Straßen	5	Bauen und Umwelt
		544004	Ingenieurbauwerke einschl. deren bauwerkspezifischer Ausstattung	5	Bauen und Umwelt
		544005	Sonstige Leistungen des Straßenbaulastträgers	5	Bauen und Umwelt
		544006	Leistungen für Dritte	5	Bauen und Umwelt
5450	Straßenreinigung und Winterdienst - [THH 5]				
		545000	Straßenreinigung und Winterdienst	5	Bauen und Umwelt
		545001	Straßenreinigung	5	Bauen und Umwelt
		545002	Winterdienst	5	Bauen und Umwelt
5460	Parkierungseinrichtungen - [THH 5]				
		546000	Parkierungseinrichtungen	5	Bauen und Umwelt
5470	Verkehrsbetriebe/ÖPNV - [THH 5]				
		547000	Verkehrsbetriebe/ÖPNV	5	Bauen und Umwelt
5480	Sonstiger Personen- und Güterverkehr - [THH 5]				
		548000	Sonstiger Personen- und Güterverkehr	5	Bauen und Umwelt
5490	Öffentliche Toilettenanlagen - [THH 5]				
		549000	Öffentliche Toilettenanlagen	5	Bauen und Umwelt

Haushaltsplan 2021 der Stadt Markdorf

Übersicht über die Zuordnung der Produktb. und Produktgr. zu den Teilhaushalten					
Stadt Markdorf					
Produktbereich 55 Natur- und Landschaftspflege, Friedhofswesen					
Produktgruppe		Produkt		Teilhaushalt	
Nr.	Bezeichnung	Nr.	Bezeichnung	Nr.	Bezeichnung
5510	Öffentliches Grün Landschaftsbau - [THH 5]				
		551000	Öffentliches Grün Landschaftsbau	5	Bauen und Umwelt
		551001	Grün- und Parkanlagen	5	Bauen und Umwelt
		551002	Freizeitanlagen und Spielflächen	5	Bauen und Umwelt
		551003	Kleingartenflächen	5	Bauen und Umwelt
		551004	Fachberatungen und Aktionen	5	Bauen und Umwelt
5520	Gewässerschutz, öffentl. Gewässer und wasserb. Anlagen - [THH 5]				
		552000	Gewässerschutz Öffentl Gewässer Wasserb Anlagen	5	Bauen und Umwelt
		552001	Wasserbauliche Anlagen und kommunale Gewässer (einschl. Hochwasserschutz)	5	Bauen und Umwelt
		552002	Wasserrechtliche Maßnahmen	5	Bauen und Umwelt
		552003	Konzepten zum Gewässerschutz	5	Bauen und Umwelt
5530	Friedhofs- und Bestattungswesen - [THH 5]				
		553000	Friedhofs- und Bestattungswesen	5	Bauen und Umwelt
		553001	Reihengräbern	5	Bauen und Umwelt
		553002	Wahlgräbern	5	Bauen und Umwelt
		553003	Kriegsgräber, Ehrengräber, jüdische und sonstige historische Friedhöfe	5	Bauen und Umwelt
		553004	Öffentliches Grün auf Friedhöfen	5	Bauen und Umwelt
		553005	Leichen- und Trauerhallen	5	Bauen und Umwelt
		553006	Erdbestattungen	5	Bauen und Umwelt
		553007	Einäscherung	5	Bauen und Umwelt
		553008	Urnenbeisetzungen	5	Bauen und Umwelt
		553009	Aus- und Umbettungen	5	Bauen und Umwelt
		553010	Leistungen des Bestattungsdienstes	5	Bauen und Umwelt
		553011	Friedhofsgärtnerische Leistungen	5	Bauen und Umwelt
5540	Naturschutz und Landschaftspflege - [THH 5]				
		554000	Naturschutz und Landschaftspflege	5	Bauen und Umwelt
		554001	Geschützte Teile von Natur und Landschaft	5	Bauen und Umwelt
		554002	Naturschutzrechtliche Maßnahmen	5	Bauen und Umwelt
		554003	Erstellen und Umsetzen von Konzeptionen zum Naturschutz	5	Bauen und Umwelt
5550	Forstwirtschaft - [THH 5]				
		555000	Forstwirtschaft	5	Bauen und Umwelt
		555001	Holzproduktion	5	Bauen und Umwelt
		555002	Erhaltung und Förderung der ökologischen Funktion des Waldes	5	Bauen und Umwelt
		555003	Erhaltung und Förderung der sozialen Funktion des Waldes	5	Bauen und Umwelt
		555004	Dienstleistungen für Dritte	5	Bauen und Umwelt
		555005	Wahrnehmung öffentlich-rechtlicher Aufgaben als untere Forstbehörde	5	Bauen und Umwelt
		555006	Wahrnehmung sonstiger öffentlich-rechtlicher Aufgaben	5	Bauen und Umwelt
5551	Landwirtschaft - [THH 5]				
		555100	Landwirtschaft	5	Bauen und Umwelt
		555101	Verwaltungsverfahren zu Förder- und Aus-gleichsleistungen	5	Bauen und Umwelt
		555102	Kontrollen der Förder- und Ausgleichsleistungen einschl. Cross Compliance (CC)	5	Bauen und Umwelt
		555103	Koordination von Beratung und berufsbezogener Erwachsenenbildung	5	Bauen und Umwelt
		555104	Berufsbildung im Agrarbereich	5	Bauen und Umwelt
		555105	Fachschulische Bildung	5	Bauen und Umwelt

Haushaltsplan 2021 der Stadt Markdorf

Übersicht über die Zuordnung der Produktb. und Produktgr. zu den Teilhaushalten

Stadt Markdorf

Produktbereich 55 Natur- und Landschaftspflege, Friedhofswesen

Produktgruppe		Produkt		Teilhaushalt	
Nr.	Bezeichnung	Nr.	Bezeichnung	Nr.	Bezeichnung
		555106	Maßnahmen zur Agrarstruktur und Landschaftsentwicklung	5	Bauen und Umwelt
		555107	Landwirtschaftliche Betriebsentwicklung	5	Bauen und Umwelt
		555108	Eigene landwirtschaftliche Betriebe	5	Bauen und Umwelt
		555109	Maßnahmen zu Umweltgerechter Erzeugung Pflanzlicher Produkte	5	Bauen und Umwelt
		555110	Maßnahmen zu Art- und Umweltgerechter Erzeugung tierischer Produkte	5	Bauen und Umwelt
		555111	Maßnahmen zu Sonderverfahren der landwirtschaftlichen Produktion	5	Bauen und Umwelt
		555112	Maßnahmen zur Tierzucht	5	Bauen und Umwelt
		555113	Maßnahmen der Vermarktung	5	Bauen und Umwelt
		555114	Maßnahmen im Bereich Ernährung	5	Bauen und Umwelt

Übersicht über die Zuordnung der Produktb. und Produktgr. zu den Teilhaushalten

Stadt Markdorf

Produktbereich 56 Umweltschutz

Produktgruppe		Produkt		Teilhaushalt	
Nr.	Bezeichnung	Nr.	Bezeichnung	Nr.	Bezeichnung
5610	Umweltschutzmaßnahmen - [THH 5]				
		561000	Umweltschutzmaßnahmen	5	Bauen und Umwelt
		561001	Altlasten	5	Bauen und Umwelt
		561002	Sonstige bodenschutzrechtliche Maßnahmen	5	Bauen und Umwelt
		561003	Konzeptionen zum Bodenschutz	5	Bauen und Umwelt
		561004	Abfallrechtliche Maßnahmen	5	Bauen und Umwelt
		561005	Immissionsschutzrechtliche Maßnahmen	5	Bauen und Umwelt
		561006	Konzeptionen zum Immissionsschutz (Luft,Lärm)	5	Bauen und Umwelt
		561007	Konzeptionen zum Klimaschutz und ökologisch orientierte Energieplanung	5	Bauen und Umwelt
		561008	Aktionen, Veranstaltungen und Informationen	5	Bauen und Umwelt
5620	Arbeitsschutz - [THH 5]				
		562000	Arbeitsschutz	5	Bauen und Umwelt
		562001	Technischer Arbeitsschutz	5	Bauen und Umwelt
		562002	Sozialer und organisatorischer Arbeitsschutz	5	Bauen und Umwelt

Übersicht über die Zuordnung der Produktb. und Produktgr. zu den Teilhaushalten

Stadt Markdorf

Produktbereich 57 Wirtschaft und Tourismus

Produktgruppe		Produkt		Teilhaushalt	
Nr.	Bezeichnung	Nr.	Bezeichnung	Nr.	Bezeichnung
5710	Wirtschaftsförderung - [THH 6]				
		571000	Wirtschaftsförderung	6	Wirtschaft und Tourismus
		571001	Maßnahmen zur Verbesserung der Standortfaktoren sowie Standortanalyse	6	Wirtschaft und Tourismus
		571002	Firmenbetreuung, Existenzgründungsförderung und Krisenmanagement	6	Wirtschaft und Tourismus
		571003	Planung, Vermarktung und Vermittlung von Gewerbeflächen/-objekten	6	Wirtschaft und Tourismus
		571004	Marketing und Akquisition	6	Wirtschaft und Tourismus

Haushaltsplan 2021 der Stadt Markdorf

Übersicht über die Zuordnung der Produktb. und Produktgr. zu den Teilhaushalten

Stadt Markdorf

Produktbereich 57 Wirtschaft und Tourismus

Produktgruppe		Produkt		Teilhaushalt	
Nr.	Bezeichnung	Nr.	Bezeichnung	Nr.	Bezeichnung
		571005	Beschäftigungs- und Arbeitsförderung	6	Wirtschaft und Tourismus
5730	Allgemeine Einrichtungen und Unternehmen - [THH 6]				
		573000	Allgemeine Einrichtungen und Unternehmen	6	Wirtschaft und Tourismus
		573001	Schlachtviehmärkte	6	Wirtschaft und Tourismus
		573002	Waschplatte	6	Wirtschaft und Tourismus
		573003	Schlachteinrichtungen	6	Wirtschaft und Tourismus
		573004	Isolierschlachtbetrieb	6	Wirtschaft und Tourismus
		573005	Großmärkte	6	Wirtschaft und Tourismus
		573006	Wochenmärkte	6	Wirtschaft und Tourismus
		573007	Jahrmärkte und sonstige Veranstaltungen	6	Wirtschaft und Tourismus
		573008	Festhallen und Festplätze	6	Wirtschaft und Tourismus
5750	Tourismus - [THH 6]				
		575000	Tourismus	6	Wirtschaft und Tourismus

Übersicht über die Zuordnung der Produktb. und Produktgr. zu den Teilhaushalten

Stadt Markdorf

Produktbereich 61 Allgemeine Finanzwirtschaft

Produktgruppe		Produkt		Teilhaushalt	
Nr.	Bezeichnung	Nr.	Bezeichnung	Nr.	Bezeichnung
6110	Steuern, allgemeine Zuweisungen, allg. Umlagen - [THH 7]				
		611000	Steuern, allgemeine Zuweisungen, allg. Umlagen	7	Allgemeine Finanzwirtschaft
6120	Sonstige allgemeine Finanzwirtschaft - [THH 7]				
		612000	Sonstige allgemeine Finanzwirtschaft	7	Allgemeine Finanzwirtschaft
6130	Jahresabschlussbuchungen, Abwicklung der Vorjahre - [THH 7]				
		613000	Abwicklung der Vorjahre	7	Allgemeine Finanzwirtschaft

Wirtschaftsplan

für den

Eigenbetrieb

Städtische Abwasserbeseitigung

für das

Wirtschaftsjahr 2021



Feststellung des Wirtschaftsplanes des Eigenbetriebes "Städtische Abwasserbeseitigung Markdorf"

§ 1 Wirtschaftsplan

Der Gemeinderat der Stadt Markdorf hat in seiner Sitzung am 19.01.2021 aufgrund des § 14 Eigenbetriebsgesetz vom 08.01.1992 (Ges.Bl.S.22) und der Eigenbetriebsverordnung – EigBVO vom 07. Dezember 1992 (GBl. S. 776) den Wirtschaftsplan für das Wirtschaftsjahr 2021 wie folgt festgestellt:

Der Wirtschaftsplan für das Wirtschaftsjahr 2021 wird festgesetzt:

1.	im Erfolgsplan in den Erträgen	3.134.000,00 €
	im Erfolgsplan in den Aufwendungen von	2.869.000,00 €
	im Erfolgsplan mit einem Gewinn von	265.000,00 €
2.	im Vermögensplan	
	in den Einnahmen und Ausgaben auf je	4.000.000,00 €

§ 2 Kredite

Der Gesamtbetrag für den Versorgungsbetrieb im Vermögensplan vorgesehenen Kreditaufnahmen wird für das Wirtschaftsjahr 2021 auf **2.413.200,00 €** festgesetzt.

§ 3

Verpflichtungsermächtigungen

Der Gesamtbetrag der Verpflichtungsermächtigung beträgt **0,00 €**.

§4

Kassenkredite

Der Höchstbetrag der Kassenkredite wird auf **500.000,00 €** festgesetzt.

Ausgefertigt:
Markdorf, den 19.01.2021

Georg Riedmann
Bürgermeister

Inhaltsverzeichnis

- 1. Feststellung des Wirtschaftsplanes**
- 2. Betriebsbericht**
- 3. Verwaltungsbericht**
- 4. Erfolgsplan**
- 5. Vermögensplan**
- 6. Investitionsplan**
- 7. Übersicht Verpflichtungsermächtigungen**
- 8. Schuldendienst 2021**
- 9. Voraussichtliche Entwicklung der Liquidität
2020 bis 2024**
- 10. G & V, Bilanz und Berechnung der
Deckungsmittel für das WJ. 2019**

Betriebsbericht 2021 für den Eigenbetrieb Städtische Abwasserbeseitigung der Stadt Markdorf

1. Wirtschaftsplan 2021

1.1. Erfolgsplan (Unterhaltungsmaßnahmen)

1.1.1 Unterhaltung Kanalnetz Kanalbereich (4212010)

Für die Unterhaltung des bestehenden Leitungsnetzes im Abwasserbereich wurden nachfolgende Haushaltsmittel beantragt:

Kanalunterhaltung Allgemein	65.000,- € (Brutto)
EKVO Kanalbefahrung	60.000,- € (Brutto)
EKVO Kanalsanierung Abschnitt X	130.000,- € (Brutto)
Gewährleistungsabnahmen EKVO	8.000,- € (Brutto)
EX-Schutz Dokument mit Atex- und VDE Prüfung	10.000,- € (Brutto)
Defekte Schachtinstallation PDL Gangenweiler erneuern	15.000,- € (Brutto)
<u>Dienstleistungsvertrag mit Ing. Büro Wasser-Müller</u>	<u>16.000,- € (Brutto)</u>
Beantragte Gesamtsumme:	304.000,- € (Brutto)

1.1.2 Unterhaltung von Abwasserpumpwerke + RÜB (Bauwerke) (4212015)

Für die Unterhaltung von Abwasserpumpwerken und Regenüberlaufbecken (RÜB) wurden nachfolgende Haushaltsmittel beantragt:

Unterhaltung RÜB (Bauwerke) allgemein	30.000,- € (Brutto)
Wartung von Regenüberlaufbecken	5.000,- € (Brutto)
<u>Unterhaltung PDL allgemein</u>	<u>15.000,- € (Brutto)</u>
Beantragte Gesamtsumme:	50.000,- € (Brutto)

1.1.3 Unterhaltung von Abwasserpumpwerke + RÜB (Technik) (4212030)

Für die Unterhaltung der bestehenden Abwasserpumpwerke sowie die Regenüberlaufbecken (RÜB) wurden nachfolgende Haushaltsmittel beantragt:

Allgemein	5.000,- € (Brutto)
<u>Betreuung, Wartung und Unterhaltung Pumpwerke sowie RÜB</u>	<u>45.000,- € (Brutto)</u>
Beantragte Gesamtsumme:	50.000,- € (Brutto)

1.1.4 Kosten Kanalkataster Kanalbereich (4212020)

Für die Aufnahme von Hausanschlussleitungen (HA) und die Katasterfortführung Kanal wurden nachfolgende Haushaltsmittel beantragt:

Ing. Büro Maaß, Aufnahme HA und Katasterfortführung	1.000,- € (Brutto)
<u>Ing. Büro Schwörer, Katasterfortführung</u>	<u>1.000,- € (Brutto)</u>
Beantragte Gesamtsumme:	2.000,- € (Brutto)

1.1.5 Kosten Rechts- und Beratungskosten Kanalbereich (4229400)

Für das Starkregenrisikomanagement werden für die Gefährdungsanalyse, Risikoanalyse ein Handlungskonzept erarbeitet. Dafür wurde folgende Haushaltsmittel beantragt:

<u>Analyse</u>	<u>85.000,- € (Brutto)</u>
Beantragte Gesamtsumme:	85.000,- € (Brutto)

1.2 **Vermögensplan (Investitionen)**

1.2.1 Kanal Möggenweiler (AI0341-004, 0341100)

Es sind die Ver- und Entsorgungsleitungen in Möggenweiler im Zuge der Erschließung erneuert worden. Für diese Baumaßnahme werden 60.000,00 € für das Jahr 2021 als Restkosten bereitgestellt.

1.2.2 Kanal NBG Torkelhalden AI0341-008, 0341100)

Es ist geplant im Ortsteil Riedheim das Neubaugebiet Torkelhalden zu erschließen. Für die Planung und den Bau der Maßnahme wurden Haushaltsmittel in Höhe von 180.000,00 € beantragt. Die Maßnahme wird im Folgejahr weitergeführt. Dafür sind in der Planung 2022 noch weitere 80.000,00 € geplant.

1.2.3 Kanal Paracelsusstraße Drosselschacht (AI0341-011, 0341100)

In der Paracelsusstraße oder einem alternativen Standort soll ein Drosselschacht verbaut werden. Für die Umsetzung der Maßnahme wurden Haushaltsmittel im Jahr 2021 in Höhe von 10.000,- € (Brutto) beantragt. In der Mittelfristigen Planung sind dann Baukosten in Höhe von 350.000,00 € vorgesehen.

1.2.4 Sammler Süd Markdorf, Drainageleitung (AI0341-019, 0341600)

Der Bau einer neuen Drainageleitung beim Bildungszentrum Markdorf ist für den Herbst 2021 geplant. Hier werden für die Ausschreibungen 15.000,00 € für das Jahr 2021 bereitgestellt. Der Baubeginn der Drainageleitung wird dann voraussichtlich ab den Sommerferien 2022 beginnen. Dafür sind dann Mittel in Höhe von 330.000,00 € in der Mittelfristigen Finanzplanung eingeplant.

1.2.5 Pumpendruckleitung Ittendorf Ahausen (AI0341-020, 0341500)

Für die alternative Lösung für die Pumpendruckleitung Ittendorf-Ahausen sind für die Planungskosten 20.000,00 € im Wirtschaftsjahr 2021 bereitgestellt.

1.2.6 Pumpwerk Reute (AI0341-028, 0341300)

Es ist geplant das bestehende Abwasserpumpwerk in Reute auf den neuesten Stand der Technik zu bringen. Aus diesem Grund soll das Pumpwerk neu aufgestellt werden. Für die Ausführung der Maßnahme wurden Haushaltsmittel in Höhe von 160.000,- € (Brutto) im Wirtschaftsjahr 2021 bereitgestellt.

1.2.7 RRB Möggenweiler (AI0341-030, 0341100)

Das Regenrückhaltebecken östlich von Möggenweiler wurde 2019/2020 umgesetzt. Für abschließende Arbeiten und die Abrechnung wurden Haushaltsmittel in Höhe von 10.000,- € (Brutto) im Wirtschaftsjahr 2021 beantragt. Diese Maßnahme ist in 2021 abgeschlossen.

1.2.8 Kanal NBG Klosteröschle (AI0341-031, 0341100)

Für die Planung und Erschließung des NBG Klosteröschle (Anteil äußere Erschließung 2021) sind Haushaltsmittel in Höhe von 20.000,- € (Brutto) beantragt. In den Folgejahren werden dann nochmal 780.000,00 € für diese Maßnahme veranschlagt.

1.2.9 Kanal NBG Oberfischbach Ost (AI0341-032, 0341100)

Es ist geplant im Ortsteil Riedheim das Neubaugebiet Oberfischbach-Ost zu erschließen. Für die Planung der Maßnahme wurden Haushaltsmittel in Höhe von 200.000,- € (Brutto) beantragt. Insgesamt werden für die Maßnahme 300.000,00 € veranschlagt.

1.2.10 Pumpwerk Obere Gallusstraße (AI0341-034, 0341300)

Es ist geplant das bestehende Abwasserpumpwerk in der Oberen Gallusstraße umzubauen für den Umschluss des Pumpwerkes am Feuerwehrhaus. Für die Ausführung der Maßnahme wurden Haushaltsmittel in Höhe von 15.000,- € (Brutto) im Wirtschaftsjahr 2021 bereitgestellt.

Allgemeines

2.1 Anschlussgrade an die öffentliche Kanalisation (Stand 09.2020)

	Markdorf	Ittendorf	Riedheim	Markdorf gesamt
Einwohner gesamt	11.584	793	2.119	14.496
Einwohner nicht angeschlossen	48	19	6	73
Anschlussgrad in %	99,59	97,60	99,72	99,50
Einwohner angeschlossen mit vorgeschalteter Kleinkläranlage (Möggenweiler)	127	0	0	127
Wasserrechtlich zugelassene dezentrale Abwasserbeseitigung (Pflanzkläranlage, SBR und Tropfkörperanlage)	21	15	0	36

Verwaltungsbericht

Die Abwasserbeseitigung wird seit 01.01.1995 als Eigenbetrieb geführt. Dieser hat zwar keine eigene Rechtspersönlichkeit, wird aber als Sondervermögen mit Sonderrechnung geführt.

Der Eigenbetrieb wird nach den Vorschriften des Eigenbetriebsgesetzes, der Eigenbetriebsverordnung sowie der Betriebssatzung für den Eigenbetrieb "Städtische Abwasserbeseitigung" vom 15.11.1994 geführt.

Ein wesentlicher Ansatzpunkt für die Abwasserbeseitigung in Eigenbetriebsform waren die seinerzeit künftigen enormen Investitionskosten. Durch eine eigene Wirtschaftsführung für diesen Bereich soll vor allem die Finanzierung der Investitionen für die Abwasserbeseitigung losgelöst von den Zwängen des Gesamthaushaltes erleichtert und eine flexible und wirtschaftliche Betriebsführung ermöglicht werden.

Desweiteren wird sichergestellt, dass die über Benutzungsgebühren erwirtschafteten Abschreibungen im Eigenbetrieb und damit für Zwecke der Abwasserbeseitigung verwendet werden.

Vorteilhaft ist auch die transparente Darstellung der Kosten der Einrichtung, des Ausmaßes der Kostendeckung und die Art der Finanzierung.

Wirtschaftsplan 2021

Durch das Urteil des Verwaltungsgerichtshofes Baden-Württemberg vom 11.03.2010 wurde entschieden, dass die Erhebung einer nach dem Frischwassermaßstab berechneten einheitlichen Abwassergebühr für die Schmutz- und Niederschlagswasserentsorgung auch bei kleineren Gemeinden in aller Regel gegen den Gleichheitssatz des Art. 3 Abs. 1 GG sowie das Äquivalenzprinzip verstößt. Abwassergebühren sind seither getrennt nach Schmutz- und Niederschlagswasserbeseitigung (gesplittete Abwassergebühr) zu erheben. Die Kalkulation der Gebührensätze wurde getrennt für die Kostenträger Schmutzwasser und Niederschlagswasser auf der Basis der aktuellen Rechtsprechung erstellt. Der Gebührensatz für die zentrale Schmutzwasserbeseitigung betrug rückwirkend zum 01.01.2010 1,71 €/m³ und der Gebührensatz für die Niederschlagswasserbeseitigung 0,32 €/m². Zum 01.01.2013 wurden die Schmutzwassergebühren auf 1,95 €/m³ und die Niederschlagswassergebühr auf 0,23 €/m² angepasst.

Der Gemeinderat hat in seiner Sitzung vom 24.09.2019 der vorgelegten Gebührenkalkulation von August 2019 zugestimmt. Die Stadt Markdorf hat als Gebührenmaßstab weiterhin für die Schmutzwassergebühr den Frischwassermaßstab gewählt. Der Gebührenmaßstab für die Niederschlagswassergebühr ist die angeschlossene überbaute und darüber hinaus befestigte Fläche. Der in der Gebührenkalkulation berücksichtigten Abschreibungs- und Verzinsungsmethoden sowie den Abschreibungs- und Zinssätzen stimmte der Gemeinderat ebenfalls zu. Auf der Grundlage dieser Gebührenkalkulation wurden die Abwassergebühren für den Zeitraum 01/2020 – 12/2021 wie folgt festgesetzt:

- Schmutzwassergebühr 2,15 €/m³
- Niederschlagswassergebühr 0,50 €/m² überbaute und befestigte Fläche

Der Wirtschaftsplan des Jahres 2021, weißt einen handelsrechtlichen Überschuss von 265.000 € aus. Gebührenrechtlich handelt es sich lediglich um Kostendeckung, da gebührenrechtlich die Verzinsung des Anlagekapitals vorgeschrieben ist.

Haushalts- und Wirtschaftspläne 2021 Stadt Markdorf "Abwasserbeseitigung"

Das Volumen des Erfolgsplanes hat sich gegenüber dem Wirtschaftsjahr 2020 um 64.000,00 € auf 3.134.000,00 € erhöht.

Maßgeblichen Anteil hierbei haben:

- Schmutzwassergebühren	1.429.800,00 €
- Niederschlagswassergebühren	520.500,00 €
- Straßentwässerungskostenanteil	447.000,00 €
- Abschreibungen aus Sachanlagen	900.000,00 €
- Abschreibungen aus Finanzanlagen	220.000,00 €
- Unterhaltung Kanalnetz	304.000,00 €
- Unterhaltung von ABWPW + RÜB (Bauwerke)	50.000,00 €
- Rechts- und Beratungskosten (Ingenieurbüro)	85.000,00 €
- Betriebskostenumlagen an Abwasserzweckverbände	800.000,00 €
- Zinsaufwand	290.000,00 €

1. Erfolgsplan

Die Entwicklung der Abwassergebühren verlief in den letzten Jahren wie folgt:

01.01.1973	0,36 €
01.01.1976	1,02 €
01.07.1976	1,33 €
01.01.1993	1,61 €
01.01.1994	1,74 €
01.01.1996	2,02 €
01.01.1999	1,82 €
01.01.2001	1,71 €
01.01.2002	1,70 €
01.01.2007	1,10 €
01.01.2009	1,70 €
01.01.2010	1,95 €
01.01.2020	2,15 €

Einführung der gesplitteten Abwassergebühr zum 01.01.2010

01.01.2010	1,71 € (Schmutzwasser je m ³)
01.01.2010	0,32 € (Niederschlagswasser je m ²)
01.01.2013	1,95 € (Schmutzwasser je m ³)
01.01.2013	0,23 € (Niederschlagswasser je m ²)
01.01.2020	2,15 € (Schmutzwasser je m ³)
01.01.2020	0,50 € (Niederschlagswasser je m ²)

Entwicklung der Abwassermengen in m³ und Niederschlagswasser in m²

2015	2016	2017	2018	2019	Hochrechnung 2020	Hochrechnung 2021
648.985 m ³	645.947 m ³	645.849 m ³	666.751 m ³	674.163 m ³	655.000 m ³	665.000 m ³
1.014.914 m ²	1.028.062 m ²	1.034.464 m ²	1.041.738 m ²	1.046.021 m ²	1.040.000 m ²	1.041.000 m ²

2. Vermögensplan

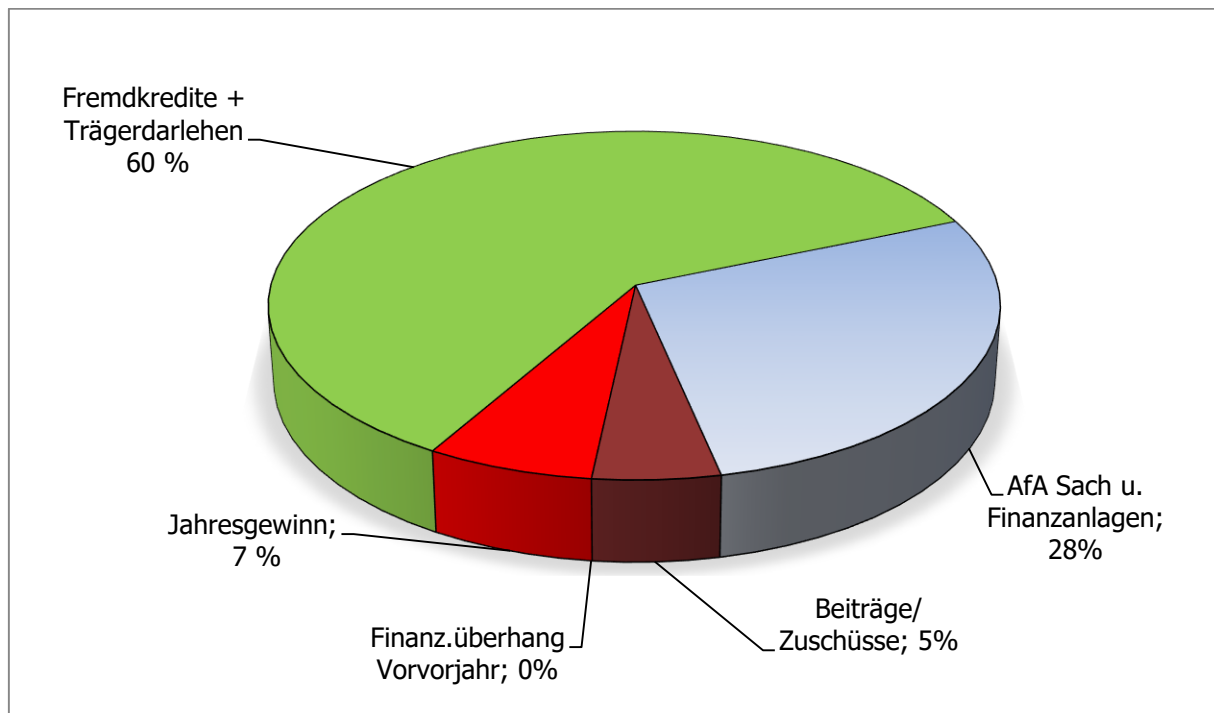
Im Vermögensplan sind Investitionen in Höhe von **1.125.500,00 €** vorgesehen. Zur Finanzierung ist eine Kreditaufnahme in Höhe von **2.413.200,00 €** notwendig. Diese dient neben der Finanzierung der Investitionen aus dem laufenden Jahr der Finanzierung der Investitionen aus den abgeschlossenen Jahren (siehe Deckungsmittelfehlbetrag). Mit der Finanzierung sollte der Eigenbetrieb die „Altlasten“ überwunden haben.

Bei den Investitionen handelt es sich um folgende Maßnahmen:

Kanäle Allgemein	25.500,00 €
Kanal Möggenweiler	60.000,00 €
Kanal Möggenweiler Bau RRB	10.000,00 €
Kanal Torkelhalden	180.000,00 €
Kanal NBG Klosterörschle	20.000,00 €
Kanal NBG Oberfischbach Ost	200.000,00 €
Kanal Paracelsusstraße Drosselschacht	10.000,00 €
Sammler Süd Markdorf	15.000,00 €
Pumpendruckleitung Ittendorf-Ahausen	20.000,00 €
Pumpwerk Reute	160.000,00 €
Pumpwerk Obere Gallusstraße	15.000,00 €
Kanalhausanschlüsse Allgemein	28.000,00 €
Baukostenumlage AZV Lipbach-Bodensee	367.000,00 €
Baukostenumlage AZV Obere Seefelder Aach	15.000,00 €
Summe:	1.125.500,00 €

Finanzierung

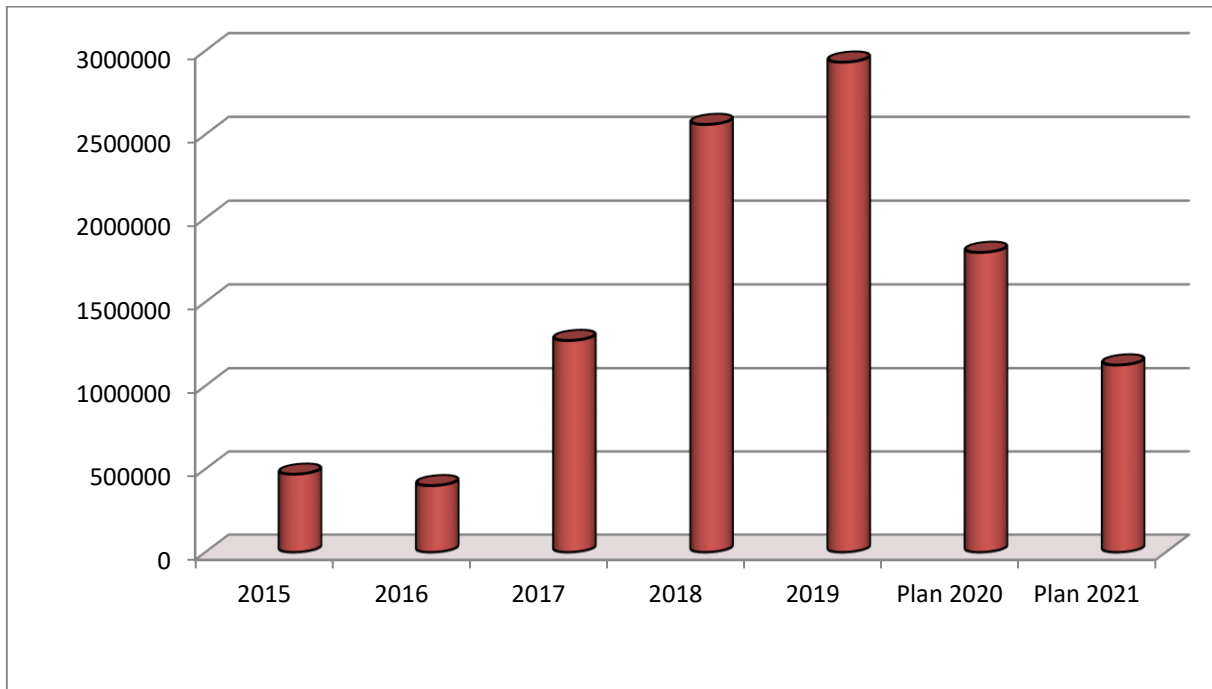
Investitionen		Finanzierung	
Anlagevermögen	1.125.500,00 €	Fremdkredite/ Trägerdarlehen	2.413.200,00 €
Ertrags- zuschüße	726.500,00 €	AfA Sach u. Finanzanlagen	1.120.000,00 €
Tilgungsleistungen	758.000,00 €	Beiträge/Zuschüße	201.800,00 €
Deckungsmittle- lücke Vorvorjahr	1.390.000,00 €	Finanz.überhang Vorvorjahr	0,00 €
Jahresverlust	0,00 €	Jahresgewinn	265.000,00 €
Summe	4.000.000,00 €	Summe	4.000.000,00 €



Entwicklung der Investitionen

Die geplanten Investitionsmaßnahmen im Jahr 2021 betragen 1.125.500,00 €.

2015	2016	2017	2018	2019	Plan 2020	Plan 2021
459.517 €	408.822 €	1.271.261 €	2.560.623 €	2.932.456 €	1.797.000 €	1.125.500 €

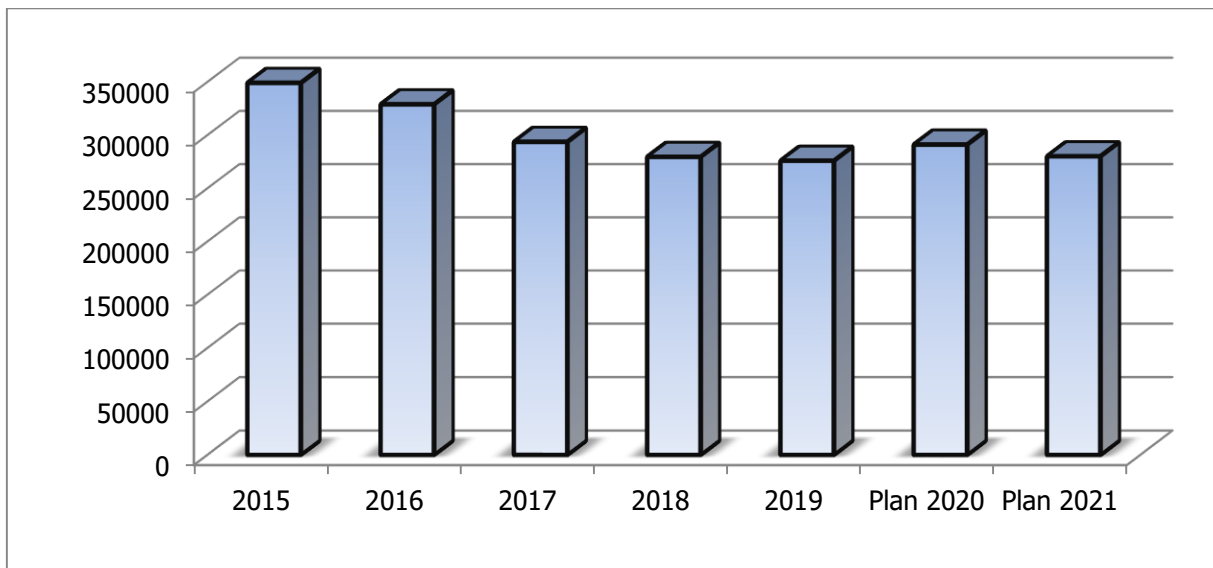


Entwicklung der Verzinsung

Im Jahr 2021 liegt die Kreditermächtigung bei 2.413.200,00 €, um den Finanzierungsfehlbetrag auszugleichen. Die Kreditermächtigung des Jahres 2020 in Höhe von 4.000.000,00 € wurde in Anspruch genommen als Trägerdarlehen von der Stadt Markdorf. Der Zinsaufwand wurde mit insgesamt 290.000,00 € veranschlagt.

2015 Verzinsung - Darlehen	2016 Verzinsung - Darlehen	2017 Verzinsung - Darlehen	2018 Verzinsung - Darlehen	2019 Verzinsung - Darlehen	Plan 2020 Verzinsung - Darlehen	Plan 2021 Verzinsung - Darlehen
348.999 €	328.830 €	293.567 €	279.474 €	275.803 €	291.000 €	290.000 €

Verzinsung 2015 - 2021



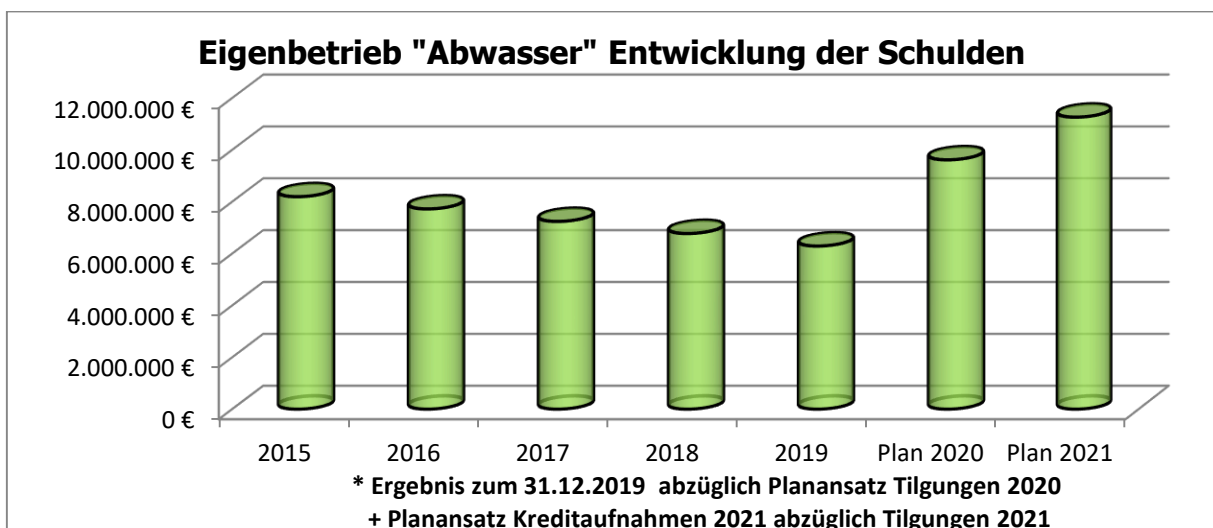
Entwicklung von Beitragseinnahmen und Zuschüssen

	2015	2016	2017	2018	2019	Plan 2020	Plan 2021
Kostenbeteiligung/ Zuschüsse	0 €	0 €	0 €	0 €	1.302.417 €	0 €	0 €
Beiträge	187.377 €	12.804 €	118.186 €	209.988 €	174.945 €	315.000 €	201.800 €

Entwicklung der Schulden

2015	2016	2017	2018	2019	Plan 2020	Plan 2021
8.193.288 €	7.720.876 €	7.238.976 €	6.772.837 €	6.289.209 €	9.615.109 €	11.270.309 €

Eigenbetrieb "Abwasser" Entwicklung der Schulden



Entwicklung der Kreditaufnahmen

Im Jahr 2020 wurde ein Trägerdarlehen von der Stadt Markdorf in Höhe von 4.000.000,00 € aufgenommen um den Finanzierungsfehlbetrag auszugleichen (Beschluss Gemeinderat vom 24.09.2019). Die Kreditermächtigung des Jahres 2021 beträgt lt. Satzung 2.413.200,00 €.

2015	2016	2017	2018	2019	2020	Plan 2021
0 €	0 €	0 €	0 €	0 €	4.000.000 €	2.413.200 €

Ausblick

Die Globalberechnung aus dem Jahr 1997 wurde im Laufe des Jahres 2018 überarbeitet. Dabei wurden die eingetretenen Entwicklungen auf der Kosten- und Flächenseite (Fortschreibung Flächennutzungsplan) berücksichtigt. Mit Satzungsänderung sind die Beitragssätze zum 01.05.2018 wie folgt neu festgesetzt worden:

	Beitragssätze ab 2018	Beitragssätze ab 1997
Kanalbeitrag	3,70 €/qm Nutzfläche	5,10 €/qm Nutzfläche
Klärbeitrag	3,00 €/qm Nutzfläche	2,45 €/qm Nutzfläche
Wasservers.beitrag	5,60 €/qm Nutzfläche	3,50 €/qm Nutzfläche

Nachdem der Flächennutzungsplan bis zum Jahr 2025 rechtsgültig wird, ist die Globalberechnung im Laufe des Jahres 2017/2018 überarbeitet worden. Seit dem 01.07.2008 gelten die neuen Förderrichtlinien Wasserwirtschaft 2009. Der Betrag, den das Wasser- und Abwasserentgelt erreichen muss, um an einer Förderung teilhaben zu können (Antragsschwelle), wurde von bisher 5,50 €/m³ auf 5,90 €/m³ angehoben. Unabhängig davon wird jedoch darüber hinaus die Förderung nur für solche Maßnahmen bewilligt, die von ihrer Bedeutung her oberste Priorität genießen (Parameter 1 – 3). Nach einer vorgenommenen Berechnung auf der Grundlage der neuen Förderrichtlinien beträgt der Wert für die Stadt Markdorf auf der Grundlage der Werte des Jahres 2019 5,90 €/m³ und setzt sich wie folgt zusammen:

Wasserzins	1,81 €
+ Auflösung aus Zählermiete	0,08 €
+ Auflösung aus Beiträgen	0,36 €
+ Abwassergebühr	1,95 €
+ Niederschlagswassergebühr	0,23 €
+ Auflösung aus Beiträgen	1,47 €
	5,90 €/m³

Erfolgsplan Wirtschaftsjahr 2021

Wirtschaftsplan Eigenbetriebe 2021




Wirtschaftsplan Eigenbetrieb Abwasser - Erfolgsplan

Eigenbetrieb Abwasserbeseitigung

Nr.	Bezeichnung	Ansatz 2021	Ansatz Vorjahr 2020
1.	Umsatzerlöse	3.134.000	3.070.000
2.	Erhöhung / Verminderung d. Bestandes an fertigen u. unfertigen Erzeugnissen	0	0
3.	Andere aktivierte Eigenleistungen	0	0
4.	Sonstige betriebliche Erträge	0	0
	davon Auflösungen von Sonderposten mit Rücklageanteil		
	SUMME ERTRÄGE	3.134.000	3.070.000
5.	Materialaufwand	-1.242.000	-1.061.000
	a) Aufwendungen für Roh-, Hilfs- und Betriebsstoffe und für bezogene Waren	-36.000	-34.000
	b) Aufwendungen für bezogene Leistungen	-1.206.000	-1.027.000
6.	Personalaufwand	-108.000	-105.000
	a) Löhne und Gehälter	-108.000	-105.000
	b) Soziale Abgaben und Aufwendungen f. Altersversorgung u. f. Unterstützung - davon für Altersversorgung		
7.	Abschreibungen	-900.000	-1.000.000
	a) auf immaterielle Vermögensgegenstände d. Anlagevermögens u. Sachanlagen - davon nach §253 Abs.2 Satz 3 HGB	-900.000	-1.000.000
	b) auf Vermögensgegenstände d. Umlaufvermögens - davon nach §253 Abs.2 Satz 3 HGB		
8.	Sonstige betriebliche Aufwendungen	-109.000	-203.000
	- davon Zuführungen zu Sonderposten mit Rücklageanteil		
	SUMME AUFWENDUNGEN	-2.359.000	-2.369.000
9.	Erträge aus Beteiligungen - davon aus verbundenen Unternehmen	0	0
10.	Erträge aus anderen Wertpapieren und Ausleihungen d. Finanzanlagevermögens - davon aus verbundenen Unternehmen	0	0
11.	Sonstige Zinsen und ähnliche Erträge - davon aus verbundenen Unternehmen	0	0
	SUMME ANDERE ERTRÄGE		
12.	Abschreibungen auf Finanzanlagen und auf Wertpapiere des Umlaufvermögens	-220.000	-220.000
13.	Zinsen und ähnliche Aufwendungen	-290.000	-291.000
	- davon aus verbundenen Unternehmen		
	SUMME ANDERE AUFWENDUNGEN	-510.000	-511.000
14.	Ergebnis der gewöhnlichen Geschäftstätigkeit		
	Ergebnis der gewöhnlichen Geschäftstätigkeit (Gewinn / Verlust)	265.000	190.000
15.	Erträge aus Gewinngemeinschaften Gewinnabführungs- und Teilgewinnabführung.	0	0
16.	Aufwendungen aus Verlustübernahmen	0	0
17.	Außerordentliche Erträge	0	0
18.	Außerordentliche Aufwendungen	0	0
19.	Außerordentliches Ergebnis		

Wirtschaftsplan Eigenbetriebe 2021

 STADT MARKDORF Wirtschaftsplan Eigenbetrieb Abwasser - Erfolgsplan Eigenbetrieb Abwasserbeseitigung			
Nr.	Bezeichnung	Ansatz 2021	Ansatz Vorjahr 2020
20.	Steuern vom Einkommen und vom Ertrag	0	0
21.	Sonstige Steuern	0	0
22.	Jahresgewinn / Jahresverlust		
	Jahresgewinn / Jahresverlust	265.000	190.000

Wirtschaftsplan Eigenbetriebe 2021 der Stadt Markdorf



Wirtschaftsplan Abwasser mit allen Sachkonten - Erfolgsplan

Eigenbetrieb Abwasserbeseitigung

Nr.	Sachkonto	Bezeichnung	Ansatz 2021	Ansatz Vorjahr 2020	RE VVJ 2019
1.	1	Umsatzerlöse	3.134.000	3.070.000	2.559.771,93
	3161100	Auflösung von Zuschüssen	260.000	260.000	0,00
	3162000	Erträge a.d.Auflösung v.Sonderposten aus Beiträgen	0	0	602.131,86
	3162100	Auflösung von Kanalbeiträgen	341.000	341.000	0,00
	3162200	Auflösung von Klärbeiträgen	84.500	84.000	0,00
	3162300	Auflösung von Hausanschlüssen Kanalbereich	41.000	41.000	0,00
	3321200	Abwassergebühren	0	0	419.817,51
	3321300	Schmutzwassergebühren	1.429.800	1.408.000	908.054,43
	3321310	Niederschlagswassergebühr	520.500	520.000	240.584,79
	3321500	Strassenentwässerung Kostenanteil	447.000	407.000	348.517,91
	3321610	Betriebseinnahmen Klärbereich	10.200	9.000	0,00
	3371100	Auflösung von Beiträgen	0	0	40.665,43
2.	2	Erhöhung / Verminderung d. Bestandes an fertigen u. unfertigen Erzeugnissen	0	0	0,00
3.	3	Andere aktivierte Eigenleistungen	0	0	0,00
4.	4	Sonstige betriebliche Erträge	0	0	145.600,94
	3582000	Erträge aus der Auflösung von Rückstellungen	0	0	123.906,40
	3582100	Erträge aus der Auflösung von Rückstellungen (GAG)	0	0	21.694,54
	4X	SUMME ERTRÄGE	3.134.000	3.070.000	2.705.372,87
5.	5	Materialaufwand	-1.242.000	-1.061.000	-1.033.487,02
		a) Aufwendungen für Roh-, Hilfs- und Betriebsstoffe und für bezogene Waren	-36.000	-34.000	-22.022,36
	4241100	Aufwendungen für Energie	-19.000	-18.000	-9.136,76
	4241200	Stromkosten Klärbereich	-17.000	-16.000	-12.885,60
		b) Aufwendungen für bezogene Leistungen	-1.206.000	-1.027.000	-1.011.464,66
	4211000	Unterhaltung der Grundstücke und baulichen Anlagen	0	0	-369,00
	4212000	Unterhaltung des sonstigen unbeweglichen Vermögens	0	0	-2.048,53
	4212010	Unterhaltung Kanalnetz Kanalb.	-304.000	-336.000	-279.835,66
	4212015	Unterh. ABWPW +RüB (Bauwerke)	-50.000	-29.000	-31.149,50
	4212020	Kosten Kanalkataster Kanalber.	-2.000	-2.000	-5.195,84
	4212025	Allgemeiner Kanalisationsplan Kanalbereich	0	0	-12.000,00
	4212030	Unterh. ABWPW + RüB (Technik)	-50.000	-50.000	-47.840,64
	4271400	Klärgebühren an AZV Klärbereich	0	-10.000	-2.387,11
	4271500	Betriebskostenumlage AZV Klärbereich	-725.000	-550.000	-575.073,03
	4271600	Betriebskostenumlage AZV Obere Seefelder Aach	-75.000	-50.000	-55.565,35
6.	6	Personalaufwand	-108.000	-105.000	-130.092,43
		a) Löhne und Gehälter	-108.000	-105.000	-130.092,43
	4291000	Aufwendungen für sonst. Sach- und Dienstleistungen	-108.000	-105.000	-130.092,43
		b) Soziale Abgaben und Aufwendungen f.Altersversorgung u. f. Unterstützung - davon für Altersversorgung			
7.	7	Abschreibungen	-900.000	-1.000.000	-866.195,84
		a) auf immaterielle Vermögensgegenstände d. Anlagevermögens u. Sachanlagen	-900.000	-1.000.000	-866.195,84
	4711000	AfA auf imm.Vermögensgegenstände u.Sachvermögen	-900.000	-1.000.000	0,00
	4714000	Abschreibungen auf das Infrastrukturvermögen	0	0	-853.763,91
	4715000	Abschreibungen auf Maschinen u. technische Anlagen	0	0	-11.821,04

Wirtschaftsplan Eigenbetriebe 2021 der Stadt Markdorf



Wirtschaftsplan Abwasser mit allen Sachkonten - Erfolgsplan

Eigenbetrieb Abwasserbeseitigung

Nr.	Sachkonto	Bezeichnung	Ansatz 2021	Ansatz Vorjahr 2020	RE VVJ 2019
	4717000	Abschreibungen auf Betriebs- u. Geschäftsausstatt. - davon nach §253 Abs.2 Satz 3 HGB b) auf Vermögensgegenstände d. Umlaufvermögens - davon nach §253 Abs.2 Satz 3 HGB	0	0	-610,89
8.	8	Sonstige betriebliche Aufwendungen	-109.000	-203.000	-74.581,65
	4231000	Mieten und Pachten	-2.200	-2.200	-2.196,00
	4243000	Aufwand für Abfallbeseitigung	-9.000	-10.000	-8.859,87
	4262000	Aus- und Fortbildung, Umschulung Reisekosten	-600	0	0,00
	4272000	Aufwendungen für EDV	-6.000	-5.000	-17.770,30
	4429001	Mitgliedsbeiträge	0	0	-184,45
	4429400	Rechts- und Beratungskosten	-85.000	-180.000	-15.678,48
	4431000	Bürobedarf, Bücher u. Zeitschriften Geschäftsaufw.	-1.000	-1.000	-425,08
	4433100	Porto	-1.500	-1.300	0,00
	4433200	Telefongebühren	-1.100	-1.000	-884,52
	4443000	Versicherungen	-2.600	-2.500	-2.409,72
	4491000	Weitere sonst.Aufw. a.lfd.Verwaltungstätigkeit	0	0	-26.173,23
	8X	SUMME AUFWENDUNGEN	-2.359.000	-2.369.000	-2.104.356,94
9.	9	Erträge aus Beteiligungen - davon aus verbundenen Unternehmen	0	0	0,00
10.	10	Erträge aus anderen Wertpapieren und Ausleihungen d. Finanzanlagevermögens - davon aus verbundenen Unternehmen	0	0	0,00
11.	11	Sonstige Zinsen und ähnliche Erträge - davon aus verbundenen Unternehmen	0	0	0,00
	11X				
12.	12	Abschreibungen auf Finanzanlagen und auf Wertpapiere des Umlaufvermögens	-220.000	-220.000	-157.848,69
	4721000	Abschreibungen auf Finanzvermögen	-220.000	-220.000	-157.848,69
13.	13	Zinsen und ähnliche Aufwendungen	-290.000	-291.000	-275.803,31
	4512000	Zinsaufwendungen an Gemeinden (GV)	-85.000	-67.000	-31.807,27
	4513000	Zinsaufwendungen an Zweckverbänden und dergl.	0	0	-1.408,94
	4517000	Zinsaufwendungen an Kreditinstitute - davon aus verbundenen Unternehmen	-205.000	-224.000	-242.587,10
	13X	SUMME ANDERE AUFWENDUNGEN	-510.000	-511.000	-433.652,00
14.	14	Ergebnis der gewöhnlichen Geschäftstätigkeit			
		Ergebnis der gewöhnlichen Geschäftstätigkeit (Gewinn / Verlust)	265.000	190.000	167.363,93
15.	15	Erträge aus Gewinngemeinschaften Gewinnabführungs- und Teilgewinnabführung.	0	0	0,00
16.	16	Aufwendungen aus Verlustübernahmen	0	0	0,00
17.	17	Außerordentliche Erträge	0	0	0,00
18.	18	Außerordentliche Aufwendungen	0	0	0,00
19.	19	Außerordentliches Ergebnis			

Wirtschaftsplan Eigenbetriebe 2021 der Stadt Markdorf



Wirtschaftsplan Abwasser mit allen Sachkonten - Erfolgsplan

Eigenbetrieb Abwasserbeseitigung

Nr.	Sachkonto	Bezeichnung	Ansatz 2021	Ansatz Vorjahr 2020	RE VVJ 2019
20.	20	Steuern vom Einkommen und vom Ertrag	0	0	0,00
21.	21	Sonstige Steuern	0	0	0,00
22.	22	Jahresgewinn / Jahresverlust			
	22	Jahresgewinn / Jahresverlust (Hilfszeile)	265.000	190.000	167.363,93
		Jahresgewinn / Jahresverlust	265.000	190.000	167.363,93

Vermögensplan Wirtschaftsjahr 2021

Wirtschaftsplan Eigenbetriebe 2021




Wirtschaftsplan Eigenbetrieb Abwasser - Vermögensplan Einnahmen

Eigenbetrieb Abwasserbeseitigung

Nr.	Bezeichnung	Ansatz 2021	Ansatz Vorjahr 2020
1.	Zuführung zum Stammkapital	0	0
2.	Zuführung zu Rücklagen abzgl. Entnahmen	0	0
3.	Jahresgewinn		
	Jahresgewinn	265.000	190.000
4.	Zuführung zu Sonderposten mit Rücklagenanteil abzgl. Entnahmen	0	0
5.	Zuweisungen und Zuschüsse abzgl. Auflösungsbeträge	0	0
6.	Beiträge und ähnliche Erträge abzl. Auflösungsbeträge	201.800	315.000
7.	Zuführungen zu langfristigen Rückstellungen abzgl. Entnahmen	0	0
8.	Kredite	2.413.200	4.000.000
8A.	von der Gemeinde	2.413.200	0
8B.	von Dritten	0	4.000.000
9A.	Abschreibungen	1.120.000	1.220.000
9B.	Anlagenabgänge	0	0
10.	Rückflüsse aus gewährten Krediten	0	0
11.	Erübrigte Mittel aus Vorjahren	0	0
12.	FINANZIERUNGSMITTEL INSGESAMT	4.000.000	5.725.000

Wirtschaftsplan Eigenbetriebe 2021

 Wirtschaftsplan Eigenbetrieb Abwasser - Vermögensplan Ausgaben Eigenbetrieb Abwasserbeseitigung			
Nr.	Bezeichnung	Ansatz 2021	Ansatz Vorjahr 2020
1.	Sachanlagen und immaterielle Anlagewerte	-743.500	-1.313.000
2.	Finanzanlagen (einschl. Kapitaleinlagen und Umlagen zur Vermögensfinanzierung)	-382.000	-484.000
3.	Rückzahlung von Stammkapital	0	0
4.	Entnahmen aus Rücklagen	0	0
5.	Jahresverlust		
6.	Entnahme Sonderposten mit Rücklagenanteil	0	0
7.	Auflösung Ertragszuschüsse	-726.500	-726.000
8.	Entnahme langfristiger Rückstellungen	0	0
9.	Tilgungen von Krediten	-758.000	-678.000
10.	Gewährung von Krediten	0	0
10A.	an Gemeinde	0	0
10B.	an Dritte	0	0
11.	Finanzierungsfehlbetrag aus Vorjahren	-1.390.000	-2.524.000
12.	FINANZIERUNGSBEDARF INSGESAMT	-4.000.000	-5.725.000

Investitionsplan und Finanzplanung

2020 - 2024

Wirtschaftsplan Eigenbetriebe 2021 der Stadt Markdorf



Wirtschaftsplan Abwasser - Finanzplan Erfolgsplan

Eigenbetrieb Abwasserbeseitigung

Nr.	Sachkonto	Bezeichnung	RE VVJ 2019	Ansatz 2020	Ansatz 2021	Ansatz 2022	Ansatz 2023	Ansatz 2024
1.	1	Umsatzerlöse	2.559.771,93	3.070.000	3.134.000	3.496.000	3.511.000	3.525.000
	3161100	Auflösung von Zuschüssen	0,00	260.000	260.000	260.000	260.000	260.000
	3162000	Erträge a.d.Auflösung v.Sonderposten aus Beiträgen	602.131,86	0	0	0	0	0
	3162100	Auflösung von Kanalbeiträgen	0,00	341.000	341.000	342.000	342.000	342.000
	3162200	Auflösung von Klärbeiträgen	0,00	84.000	84.500	85.000	85.500	86.000
	3162300	Auflösung von Hausanschlüssen Kanalbereich	0,00	41.000	41.000	41.000	41.000	41.000
	3321200	Abwassergebühren	419.817,51	0	0	0	0	0
	3321300	Schmutzwassergebühren	908.054,43	1.408.000	1.429.800	1.787.000	1.800.000	1.812.000
	3321310	Niederschlagswassergebühr	240.584,79	520.000	520.500	521.000	521.500	522.000
	3321500	Strassenentwässerung Kostenanteil	348.517,91	407.000	447.000	450.000	451.000	452.000
	3321610	Betriebseinnahmen Klärbereich	0,00	9.000	10.200	10.000	10.000	10.000
	3371100	Auflösung von Beiträgen	40.665,43	0	0	0	0	0
2.	2	Erhöhung / Verminderung d. Bestandes an fertigen u. unfertigen Erzeugnissen	0,00	0	0	0	0	0
3.	3	Andere aktivierte Eigenleistungen	0,00	0	0	0	0	0
4.	4	Sonstige betriebliche Erträge	145.600,94	0	0	0	0	0
	3582000	Erträge aus der Auflösung von Rückstellungen	123.906,40	0	0	0	0	0
	3582100	Erträge aus der Auflösung von Rückstellungen (GAG)	21.694,54	0	0	0	0	0
	4X	SUMME ERTRÄGE	2.705.372,87	3.070.000	3.134.000	3.496.000	3.511.000	3.525.000
5.	5	Materialaufwand	-1.033.487,02	-1.061.000	-1.242.000	-1.368.800	-1.293.000	-1.309.500
		a) Aufwendungen für Roh-, Hilfs- und Betriebsstoffe und für bezogene Waren	-22.022,36	-34.000	-36.000	-38.000	-40.000	-42.000
	4241100	Aufwendungen für Energie	-9.136,76	-18.000	-19.000	-20.000	-21.000	-22.000
	4241200	Stromkosten Klärbereich	-12.885,60	-16.000	-17.000	-18.000	-19.000	-20.000
		b) Aufwendungen für bezogene Leistungen	-1.011.464,66	-1.027.000	-1.206.000	-1.330.800	-1.253.000	-1.267.500
	4211000	Unterhaltung der Grundstücke und baulichen Anlagen	-369,00	0	0	0	0	0
	4212000	Unterhaltung des sonstigen unbeweglichen Vermögens	-2.048,53	0	0	0	0	0
	4212010	Unterhaltung Kanalnetz Kanalb.	-279.835,66	-336.000	-304.000	-422.300	-340.000	-350.000
	4212015	Unterh. ABWPW +RüB (Bauwerke)	-31.149,50	-29.000	-50.000	-27.500	-30.000	-32.500
	4212020	Kosten Kanalkataster Kanalber.	-5.195,84	-2.000	-2.000	-2.000	-2.000	-2.000
	4212025	Allgemeiner Kanalisationsplan Kanalbereich	-12.000,00	0	0	0	0	0
	4212030	Unterh. ABWPW + RüB (Technik)	-47.840,64	-50.000	-50.000	-54.000	-56.000	-58.000
	4271400	Klärgebühren an AZV Klärbereich	-2.387,11	-10.000	0	0	0	0
	4271500	Betriebskostenumlage AZV Klärbereich	-575.073,03	-550.000	-725.000	-750.000	-750.000	-750.000
	4271600	Betriebskostenumlage AZV Obere Seefelder Aach	-55.565,35	-50.000	-75.000	-75.000	-75.000	-75.000
6.	6	Personalaufwand	-130.092,43	-105.000	-108.000	-110.000	-112.000	-114.000
		a) Löhne und Gehälter	-130.092,43	-105.000	-108.000	-110.000	-112.000	-114.000
	4291000	Aufwendungen für sonst. Sach- und Dienstleistungen	-130.092,43	-105.000	-108.000	-110.000	-112.000	-114.000

Wirtschaftsplan Eigenbetriebe 2021 der Stadt Markdorf



Wirtschaftsplan Abwasser - Finanzplan Erfolgsplan

Eigenbetrieb Abwasserbeseitigung

Nr.	Sachkonto	Bezeichnung	RE VVJ 2019	Ansatz 2020	Ansatz 2021	Ansatz 2022	Ansatz 2023	Ansatz 2024
		b) Soziale Abgaben und Aufwendungen f. Altersversorgung u. f. Unterstützung - davon für Altersversorgung						
7.	7	Abschreibungen	-866.195,84	-1.000.000	-900.000	-950.000	-1.000.000	-1.050.000
		a) auf immaterielle Vermögensgegenstände d. Anlagevermögens	-866.195,84	-1.000.000	-900.000	-950.000	-1.000.000	-1.050.000
	4711000	AfA auf imm. Vermögensgegenstände u. Sachvermögen	0,00	-1.000.000	-900.000	-950.000	-1.000.000	-1.050.000
	4714000	Abschreibungen auf das Infrastrukturvermögen	-853.763,91	0	0	0	0	0
	4715000	Abschreibungen auf Maschinen u. technische Anlagen	-11.821,04	0	0	0	0	0
	4717000	Abschreibungen auf Betriebs- u. Geschäftsausstatt. - davon nach §253 Abs.2 Satz 3 HGB b) auf Vermögensgegenstände d. Umlaufvermögens - davon nach §253 Abs.2 Satz 3 HGB	-610,89	0	0	0	0	0
8.	8	Sonstige betriebliche Aufwendungen	-74.581,65	-203.000	-109.000	-53.200	-53.300	-53.900
	4231000	Mieten und Pachten	-2.196,00	-2.200	-2.200	-2.200	-2.200	-2.200
	4243000	Aufwand für Abfallbeseitigung	-8.859,87	-10.000	-9.000	-8.000	-8.000	-8.000
	4262000	Aus- und Fortbildung, Umschulung Reisekosten	0,00	0	-600	-200	-200	-200
	4272000	Aufwendungen für EDV	-17.770,30	-5.000	-6.000	-6.500	-6.500	-7.000
	4429001	Mitgliedsbeiträge	-184,45	0	0	0	0	0
	4429400	Rechts- und Beratungskosten	-15.678,48	-180.000	-85.000	-30.000	-30.000	-30.000
	4431000	Bürobedarf, Bücher u. Zeitschriften Geschäftsaufw.	-425,08	-1.000	-1.000	-1.000	-1.000	-1.000
	4433100	Porto	0,00	-1.300	-1.500	-1.500	-1.500	-1.500
	4433200	Telefongebühren	-884,52	-1.000	-1.100	-1.100	-1.200	-1.200
	4443000	Versicherungen	-2.409,72	-2.500	-2.600	-2.700	-2.700	-2.800
	4491000	Weitere sonst. Aufw. a. lfd. Verwaltungstätigkeit	-26.173,23	0	0	0	0	0
	8X	SUMME AUFWENDUNGEN	-2.104.356,94	-2.369.000	-2.359.000	-2.482.000	-2.458.300	-2.527.400
9.	9	Erträge aus Beteiligungen	0,00	0	0	0	0	0
		- davon aus verbundenen Unternehmen						
10.	10	Erträge aus anderen Wertpapieren und Ausleihungen d. Finanzanlagevermögens	0,00	0	0	0	0	0
		- davon aus verbundenen Unternehmen						
11.	11	Sonstige Zinsen und ähnliche Erträge - davon aus verbundenen Unternehmen	0,00	0	0	0	0	0
	11X							
12.	12	Abschreibungen auf Finanzanlagen und auf Wertpapiere des Umlaufvermögens	-157.848,69	-220.000	-220.000	-245.000	-265.000	-285.000
	4721000	Abschreibungen auf Finanzvermögen	-157.848,69	-220.000	-220.000	-245.000	-265.000	-285.000
13.	13	Zinsen und ähnliche Aufwendungen	-275.803,31	-291.000	-290.000	-300.000	-298.000	-293.000
	4512000	Zinsaufwendungen an Gemeinden (GV)	-31.807,27	-67.000	-85.000	-82.000	-77.000	-73.000

Wirtschaftsplan Eigenbetriebe 2021 der Stadt Markdorf



Wirtschaftsplan Abwasser - Finanzplan Erfolgsplan

Eigenbetrieb Abwasserbeseitigung

Nr.	Sachkonto	Bezeichnung	RE VVJ 2019	Ansatz 2020	Ansatz 2021	Ansatz 2022	Ansatz 2023	Ansatz 2024
	4513000	Zinsaufwendungen an Zweckverbänden und dergl.	-1.408,94	0	0	0	0	0
	4517000	Zinsaufwendungen an Kreditinstitute - davon aus verbundenen Unternehmen	-242.587,10	-224.000	-205.000	-218.000	-221.000	-220.000
	13X	SUMME ANDERE AUFWENDUNGEN	-433.652,00	-511.000	-510.000	-545.000	-563.000	-578.000
14.	14	Ergebnis der gewöhnlichen Geschäftstätigkeit						
		Ergebnis der gewöhnlichen Geschäftstätigkeit (Gewinn / Verlust)	167.363,93	190.000	265.000	469.000	489.700	419.600
15.	15	Erträge aus Gewinngemeinschaften Gewinnabführungs- und	0,00	0	0	0	0	0
16.	16	Aufwendungen aus Verlustübernahmen	0,00	0	0	0	0	0
17.	17	Außerordentliche Erträge	0,00	0	0	0	0	0
18.	18	Außerordentliche Aufwendungen	0,00	0	0	0	0	0
19.	19	Außerordentliches Ergebnis						
20.	20	Steuern vom Einkommen und vom Ertrag	0,00	0	0	0	0	0
21.	21	Sonstige Steuern	0,00	0	0	0	0	0
22.	22	Jahresgewinn / Jahresverlust						
	22	Jahresgewinn / Jahresverlust (Hilfszeile)	167.363,93	190.000	265.000	469.000	489.700	419.600
		Jahresgewinn / Jahresverlust	167.363,93	190.000	265.000	469.000	489.700	419.600

Wirtschaftsplan Eigenbetriebe 2021 der Stadt Markdorf



Wirtschaftsplan Abwasser - Finanzplan Vermögensplan Einnahmen

Eigenbetrieb Abwasserbeseitigung

Nr.	Sachkonto	Bezeichnung	RE VVJ 2019	Ansatz 2020	Ansatz 2021	Ansatz 2022	Ansatz 2023	Ansatz 2024
1.	1.	Zuführung zum Stammkapital	0,00	0	0	0	0	0
2.	2.	Zuführung zu Rücklagen abzgl. Entnahmen	0,00	0	0	0	0	0
3.	3.	Jahresgewinn						
	3X	Jahresgewinn	167.363,93	190.000	265.000	469.000	489.700	419.600
4.	4.	Zuführung zu Sonderposten mit Rücklagenanteil abzgl. Entnahmen	0,00	0	0	0	0	0
5.	5.	Zuweisungen und Zuschüsse abzgl. Auflösungsbeträge	0,00	0	0	0	0	0
6.	6.	Beiträge und ähnliche Erträge abzl. Auflösungsbeträge	174.944,97	315.000	201.800	182.000	362.500	363.000
		2120110 Zugang Kanalbeiträge	84.608,43	165.000	93.400	100.000	200.000	200.000
		2120210 Zugang Klärbeiträge	68.201,16	100.000	67.900	80.000	160.000	160.000
		2120510 Zugang Hausanschlüsse + Kostenersätze	22.135,38	50.000	40.500	2.000	2.500	3.000
7.	7.	Zuführungen zu langfristigen Rückstellungen abzgl. Entnahmen	0,00	0	0	0	0	0
8.	8.	Kredite	0,00	4.000.000	2.413.200	1.458.000	744.300	331.400
8A.	8A.	von der Gemeinde	0,00	0	2.413.200	0	0	0
8B.	8B.	von Dritten	0,00	4.000.000	0	1.458.000	744.300	331.400
9A.	9A.	Abschreibungen	1.024.044,53	1.220.000	1.120.000	1.195.000	1.265.000	1.335.000
9B.	9B.	Anlagenabgänge	1.302.417,24	0	0	0	0	0
	0960320	Abgang Anlagen im Bau (weitere Baumaßnahmen)	1.302.417,24	0	0	0	0	0
10.	10.	Rückflüsse aus gewährten Krediten	0,00	0	0	0	0	0
11.	11.	Erübrigte Mittel aus Vorjahren	0,00	0	0	0	0	0
12.	12.	FINANZIERUNGSMITTEL INSGESAMT	2.668.770,67	5.725.000	4.000.000	3.304.000	2.861.500	2.449.000

Wirtschaftsplan Eigenbetriebe 2021 der Stadt Markdorf



Wirtschaftsplan Abwasser - Finanzplan Vermögensplan Ausgaben

Eigenbetrieb Abwasserbeseitigung

Nr.	Sachkonto	Bezeichnung	RE VVJ 2019	Ansatz 2020	Ansatz 2021	Ansatz 2022	Ansatz 2023	Ansatz 2024
1.	1.	Sachanlagen und immaterielle Anlagewerte	-2.264.904,06	-1.313.000	-743.500	-920.000	-700.000	-400.000
	0341010	Zugang Anlagen zur Abwasserableitung	-21.271,96	0	0	0	0	0
	0341110	Zugang Kanäle	-846.127,87	-1.064.000	-505.500	-535.000	-475.000	-375.000
	0341210	Zugang Regenüberlaufbecken	0,00	-10.000	0	-130.000	-100.000	0
	0341310	Zugang Abwasserpumpwerke	0,00	-218.000	-175.000	0	0	0
	0341410	Zugang Hauskanalanschlüsse	-20.123,08	-21.000	-28.000	-25.000	-25.000	-25.000
	0341510	Zugang Pumpendruckleitungen	-179.512,92	0	-20.000	0	0	0
	0341610	Zugang Sammler	0,00	0	-15.000	-230.000	-100.000	0
	0620010	Zugang Maschinen	-11.159,25	0	0	0	0	0
	0960210	Zugang Anlagen im Bau (Tiefbaumaßnahmen)	-311.687,37	0	0	0	0	0
	0960310	Zugang Anlagen im Bau (weitere Baumaßnahmen)	-875.021,61	0	0	0	0	0
2.	2.	Finanzanlagen (einschl. Kapitaleinlagen und Umlagen zur Vermögensfinanzierung)	-667.552,76	-484.000	-382.000	-748.000	-402.000	-266.000
	1113010	Zug.Beteiligg. a.Zweckverbänden u.sonst. Anteilsr.	-667.552,76	-484.000	-382.000	-748.000	-402.000	-266.000
3.	3.	Rückzahlung von Stammkapital	0,00	0	0	0	0	0
4.	4.	Entnahmen aus Rücklagen	0,00	0	0	0	0	0
5.	5.	Jahresverlust						
6.	6.	Entnahme Sonderposten mit Rücklagenanteil	0,00	0	0	0	0	0
7.	7.	Auflösung Ertragszuschüsse	-642.797,29	-726.000	-726.500	-728.000	-728.500	-729.000
8.	8.	Entnahme langfristiger Rückstellungen	0,00	0	0	0	0	0
9.	9.	Tilgungen von Krediten	0,00	-678.000	-758.000	-908.000	-1.031.000	-1.054.000
10.	10.	Gewährung von Krediten	0,00	0	0	0	0	0
10A.	10A.	an Gemeinde	0,00	0	0	0	0	0
10B.	10B.	an Dritte	0,00	0	0	0	0	0
11.	11.	Finanzierungsfehlbetrag aus Vorjahren	0,00	-2.524.000	-1.390.000	0	0	0
	8100200	Ausgaben Finanzierungsfehlbetrag aus Vorjahren	0,00	-2.524.000	-1.390.000	0	0	0
12.	12.	FINANZIERUNGSBEDARF INSGESAMT	-3.575.254,11	-5.725.000	-4.000.000	-3.304.000	-2.861.500	-2.449.000

Mittelfristige Planung Wirtschafts- und Vermögensplan Eigenbetrieb "Abwasserbeseitigung" 2021 - 2024

Vermögensplan (Bilanz)

Vermögensplan Einnahmen		2020	2021	2022	2023	2024
	Abschreibungen	1.220.000 €	1.120.000 €	1.195.000 €	1.265.000 €	1.335.000 €
	Überschuss laufende Rechnung	190.000 €	265.000 €	469.000 €	489.700 €	419.600 €
	Kanalbeiträge	165.000 €	93.400 €	100.000 €	200.000 €	200.000 €
	Klärbeiträge	100.000 €	67.900 €	80.000 €	160.000 €	160.000 €
	Kanalhausanschlüsse	50.000 €	40.500 €	2.000 €	2.500 €	3.000 €
	Kostenbeteiligung Sammler Bypass	- €	- €	- €	- €	- €
	Erhöhung Trägerdarlehen Gemeinde	4.000.000 €	2.413.200 €	- €	- €	- €
	Kredite vom Kreditmarkt	- €	- €	1.458.000 €	744.300 €	331.400 €
	Deckungsmittelüberhang Vorjahr	- €	- €	- €	- €	- €
Vermögensplan Einnahmen		5.725.000 €	4.000.000 €	3.304.000 €	2.861.500 €	2.449.000 €
Vermögensplan Ausgaben		2020	2021	2022	2023	2024
	Auflösung Beiträge und Zuschüsse	726.000 €	726.500 €	728.000 €	728.500 €	729.000 €
	Rückzahlung Eigenkapital an Haushalt	- €	- €	- €	- €	- €
	Erwerb bewegliches Vermögen	- €	- €	- €	- €	- €
	sonstiger Kanalisationsbau/HKA	50.000 €	53.500 €	50.000 €	50.000 €	50.000 €
	Ausbau Kanal Fitzenweiler	100.000 €	- €	- €	- €	- €
	Ausbau Kanal Kreuzgasse	100.000 €	- €	- €	- €	- €
	Ausbau Kanal Möggenweiler	435.000 €	60.000 €	- €	- €	- €
	Ausbau Kanal Möggenweiler Bau RRB	200.000 €	10.000 €	- €	- €	- €
	Ausbau Kanal NBG Klosterörschle	10.000 €	20.000 €	80.000 €	350.000 €	350.000 €
	Ausbau Kanal Eisenbahnstraße	80.000 €	- €	- €	- €	- €
	Ausbau Kanal Eisenbahnstraße Aufd.	- €	- €	- €	- €	- €
	Ausbau Kanal NBG Torkelhalden	- €	180.000 €	80.000 €	- €	- €
	Ausbau Kanal Parcelsustr. Drossel.	90.000 €	10.000 €	250.000 €	100.000 €	- €
	Ausbau Kanal Ableitung RW BZM	10.000 €	- €	- €	- €	- €
	Ausbau Kanal NBG Oberfischbach Ost	10.000 €	200.000 €	100.000 €	- €	- €
	RÜB Lipbach	10.000 €	- €	50.000 €	50.000 €	- €
	RÜB Negelsee	- €	- €	50.000 €	50.000 €	- €
	RÜB Bildbach	- €	- €	30.000 €	- €	- €
	Pumpwerk Breitwiesen	15.000 €	- €	- €	- €	- €
	Pumpwerk Obere Gallusstraße	- €	15.000 €	- €	- €	- €
	Pumpwerk Reute	203.000 €	160.000 €	- €	- €	- €
	Sammler Süd Markdorf	- €	15.000 €	230.000 €	100.000 €	- €
	Pumpendruckltg. Ittendorf-Ahausen	- €	20.000 €	- €	- €	- €
	ordentliche Kreditilgungen Banken	446.000 €	412.000 €	560.000 €	680.000 €	700.000 €
	ordentliche Tilgungen Trägerdarlehen	232.000 €	346.000 €	348.000 €	351.000 €	354.000 €
	Investitionsumlage AZV Kläranlagen	484.000 €	382.000 €	748.000 €	402.000 €	266.000 €
	Jahresverlust	- €	- €	- €	- €	- €
	Deckungsmittellücke Vorjahr	2.524.000 €	1.390.000 €	- €	- €	- €
Summe Auszahlungen		5.725.000 €	4.000.000 €	3.304.000 €	2.861.500 €	2.449.000 €
Saldo		- €	- €	- €	- €	- €

Investitionsübersicht 2021



Investitionsübersicht

Eigenbetrieb Abwasserbeseitigung

Investitions-Nr. und Bezeichnung	Ansatz 2020	Ansatz 2021	VE	Finanzplan 2022	Finanzplan 2023	Finanzplan 2024
AI0341-001 Kanäle Allgemein	29.000,00	25.500,00	0,00	25.000,00	25.000,00	25.000,00
AI0341-002 Kanal Kreuzgasse	100.000,00	0,00	0,00	0,00	0,00	0,00
AI0341-004 Kanal Möggenweiler	435.000,00	60.000,00	0,00	0,00	0,00	0,00
<i>Erläuterungen:</i> Planung und Bau 2019, 2020 und 2021						
AI0341-007 Kanal Eisenbahnstraße	80.000,00	0,00	0,00	0,00	0,00	0,00
AI0341-008 Kanal Torkelhalden	0,00	180.000,00	0,00	80.000,00	0,00	0,00
<i>Erläuterungen:</i> Kanalneubau im Neubaugebiet Torkelhalden						
AI0341-011 Kanal Paracelsusstraße (Drosselschacht)	90.000,00	10.000,00	0,00	250.000,00	100.000,00	0,00
<i>Erläuterungen:</i> Planungskosten 2021 und Bau in 2022						
AI0341-012 Kanalhausanschlüsse Allgemein	21.000,00	28.000,00	0,00	25.000,00	25.000,00	25.000,00
AI0341-017 RÜB Bildbach	0,00	0,00	0,00	30.000,00	0,00	0,00
AI0341-018 Pumpwerk Breitwiesen	15.000,00	0,00	0,00	0,00	0,00	0,00
AI0341-019 Sammler Süd Markdorf	0,00	15.000,00	0,00	230.000,00	100.000,00	0,00
<i>Erläuterungen:</i> Bau einer neuen Drainageleitung beim Bildungszentrum Markdorf (Ausschreibung Herbst 2021) Baubeginn Sommerferien 2022						
AI0341-020 Pumpendruckleitung Ittendorf-Ahausen	0,00	20.000,00	0,00	0,00	0,00	0,00
<i>Erläuterungen:</i> Planungskosten für eine alternative Lösung						
AI0341-024 Kanal Fitzenweiler	100.000,00	0,00	0,00	0,00	0,00	0,00
<i>Erläuterungen:</i> Untersuchungen wegen Vorgaben des Landratsamt Bodenseekreis						
AI0341-025 RÜB Lipbach	10.000,00	0,00	0,00	50.000,00	50.000,00	0,00
AI0341-026 RÜB Negelsee	0,00	0,00	0,00	50.000,00	50.000,00	0,00
AI0341-028 Pumpwerk Reute	203.000,00	160.000,00	0,00	0,00	0,00	0,00
<i>Erläuterungen:</i> Sanierung Pumpwerk Reute						
AI0341-030 Kanal Möggenweiler Bau RRB	200.000,00	10.000,00	0,00	0,00	0,00	0,00
<i>Erläuterungen:</i> Bau des RRB Möggenweiler (Honorar-Schlusszahlung erst in 2021)						
AI0341-031 Kanal Klosterörschle	10.000,00	20.000,00	0,00	80.000,00	350.000,00	350.000,00
<i>Erläuterungen:</i> Erschließung/Planung Klosterörschle (Anteil äußere Erschließung 2021)						

Investitionsübersicht 2021




Investitionsübersicht

Eigenbetrieb Abwasserbeseitigung

Investitions-Nr. und Bezeichnung	Ansatz 2020	Ansatz 2021	VE	Finanzplan 2022	Finanzplan 2023	Finanzplan 2024
AI0341-032 Kanal Neubaugebiet Oberfischbach Ost	10.000,00	200.000,00	0,00	100.000,00	0,00	0,00
<i>Erläuterungen:</i> Erschließung Oberfischbach -Ost (Anteil äußere Erschließung 2021)						
AI0341-033 Kanal Ableitung BZM Regenwasser	10.000,00	0,00	0,00	0,00	0,00	0,00
AI0341-034 Pumpwerk Obere Gallusstraße	0,00	15.000,00	0,00	0,00	0,00	0,00
<i>Erläuterungen:</i> Umschluss Pumpwerk Feuerwehr						
AI111-0015 Baukostenumlage AZV Lipbach-Bodensee	470.000,00	367.000,00	0,00	733.000,00	387.000,00	251.000,00
<i>Erläuterungen:</i> Anteil Ausbau der 4. Reinigungsstufe (Kläranlage Immentaad)						
AI111-0016 Baukostenumlage AZV Obere Seefelder-Aach	14.000,00	15.000,00	0,00	15.000,00	15.000,00	15.000,00
AZ0341-001 Beiträge Kanäle Allgemein	-70.000,00	-7.000,00	0,00	-47.500,00	-200.000,00	-200.000,00
AZ0341-004 Beiträge Kanal Möggenweiler	-45.000,00	-15.000,00	0,00	-15.000,00	0,00	0,00
AZ0341-008 Beiträge Kanal Torkelhalden	0,00	-37.500,00	0,00	-37.500,00	0,00	0,00
AZ0341-009 Beiträge Kanal Gewerbegebiet Riedwiesen IV	-50.000,00	-33.900,00	0,00	0,00	0,00	0,00
AZ0342-001 Klärbeiträge Allgemein	-40.000,00	-5.700,00	0,00	-39.600,00	-160.000,00	-160.000,00
AZ0342-004 Klärbeiträge Möggenweiler	-32.000,00	-10.000,00	0,00	-10.000,00	0,00	0,00
AZ0342-008 Klärbeiträge Torkelhalden	0,00	-30.400,00	0,00	-30.400,00	0,00	0,00
AZ0342-009 Klärbeiträge Gewerbegebiet Riedwiesen IV	-28.000,00	-27.500,00	0,00	0,00	0,00	0,00
AZ0342-012 Kanalhausanschlüsse, Kostenersätze	-50.000,00	-34.800,00	0,00	-2.000,00	-2.500,00	-3.000,00

Übersicht Verpflichtungs- ermächtigungen

Wirtschaftsplan Eigenbetriebe 2021

 Wirtschaftsplan Eigenbetrieb Abwasser - Übersicht Verpflichtungsermächtigungen Eigenbetrieb Abwasserbeseitigung						
Nr.	Bezeichnung	VE im Haushaltsplan TEUR	Fällige Auszahlungen HH-Jahr 2022 TEUR	Fällige Auszahlungen HH-Jahr 2023 TEUR	Fällige Auszahlungen HH-Jahr 2024 TEUR	Fällige Auszahlungen HH-Jahr 2025 TEUR
1.	Jahr 2018	0,0	0,0	0,0	0,0	0,0
2.	Jahr 2019	0,0	0,0	0,0	0,0	0,0
3.	Jahr 2020	0,0	0,0	0,0	0,0	0,0
4.	aktuelles Jahr 2021	0,0	0,0	0,0	0,0	0,0
5.	Summe	0,0	0,0	0,0	0,0	0,0
6.	Nachrichtlich:					
7.	im Finanzplan vorgesehene Kreditaufnahmen	---	0,0	0,0	0,0	0,0

Schuldendienst 2021

und

Nachweisung

über den Stand der Kredite

auf 1. Januar und 31. Dezember 2021

Schuldenübersicht Eigenbetrieb Abwasserbeseitigung

lfd NR.	Kreditgeber	Laufzeit	Laufzeit in Jahren	ursprünglicher Dahrlehensbetrag	Zins %	Zinsbindung	Dahrlehens-betrag	voraussichtlicher Dahrlehensbetrag	voraussichtlicher Dahrlehensbetrag	voraussichtlicher Zinsbetrag	voraussichtlicher Tilgungsbetrag
			Jahren			bis	31.12.2019	31.12.2020	31.12.2021	31.12.2021.	31.12.2021
1	LB BW 606 106 1189	30.03.1993 01.04.2023	30	1.022.583,76 €	4,65	GLZ 2023	210.031,81 €	150.773,12 €	88.710,48 €	5.939,16 €	62.062,64 €
2	LB BW 606 385 738	30.12.1991 15.03.2021	29	1.022.583,76 €	4,55	GLZ 2021	78.322,88 €	13.817,07 €	- €	157,17 €	13.817,07 €
3	LB BW 606 420 304	13.02.2004 15.09.2029	26	400.000,00 €	4,80	GLZ 2029	209.063,35 €	191.586,94 €	173.256,44 €	8.869,50 €	18.330,50 €
4	LB BW 606 579 486	14.02.1997 15.12.2025	29	368.130,15 €	2,65	GLZ 2025	92.301,35 €	77.482,81 €	62.267,65 €	1.902,92 €	15.215,16 €
5	LB BW 607 118 520	21.08.2006 15.03.2033	27	1.000.000,00 €	4,38	GLZ 2033	634.457,07 €	597.850,49 €	559.614,00 €	25.563,51 €	38.236,49 €
6	LB BW 607 487 119	15.11.2007 15.09.2030	23	1.500.000,00 €	4,595	GLZ 2030	887.831,40 €	821.062,69 €	751.172,69 €	36.535,00 €	69.890,00 €
7	DZ HYP 3019128204	15.06.2001 15.09.2025	24	1.022.583,76 €	5,58	GLZ 2025	367.412,83 €	309.198,56 €	247.667,32 €	15.980,60 €	61.531,24 €
8	DG HYP 3019128206	15.06.2000 15.12.2028	29	511.291,88 €	3,31	GLZ 2028	205.697,96 €	185.103,08 €	163.818,01 €	5.864,53 €	21.285,07 €
9	Bayern LB 64174131	02.06.2009 15.09.2035	26	1.100.000,00 €	4,53	GLZ 2035	797.469,32 €	761.153,56 €	723.164,53 €	33.840,97 €	37.989,03 €
10	LB BW 612 375 366	01.05.2012 15.05.2042	30	1.150.000,00 €	3,31	GLZ 2042	949.154,83 €	919.522,82 €	888.952,40 €	28.424,58 €	30.570,42 €
11	DZ HYP 3307696900	01.08.2013 01.08.2043	30	1.700.000,00 €	2,98	GLZ 2043	1.457.138,45 €	1.415.438,06 €	1.372.481,03 €	41.702,97 €	42.957,03 €
Zwischensumme Fremddarlehen							5.888.881,25 €	5.442.989,20 €	5.031.104,55 €	204.780,91 €	411.884,65 €
1	Stadt Markdorf 1/17	12.06.2002 15.12.2026	25	1.000.000,00 €	1,00	GLZ 2026	400.327,35 €	344.120,28 €	287.349,03 €	3.228,75 €	56.771,25 €
2	Stadt Markdorf 2/20	01.01.2020 30.06.2040	21	4.000.000,00 €	1,20		- €	3.828.000,00 €	3.653.936,00 €	45.936,00 €	174.064,00 €
3	Stadt Markdorf 3/21	01.01.2021	0	2.413.200,00 €	1,50		- €	- €	2.298.200,00 €	34.500,00 €	115.000,00 €
4			0								
5			0								
Zwischensumme Trägerdarlehen							400.327,35 €	4.172.120,28 €	6.239.485,03 €	83.664,75 €	345.835,25 €
Gesamtsumme							6.289.208,60 €	9.615.109,48 €	11.270.589,58 €	288.445,66 €	757.719,90 €

Voraussichtliche Entwicklung der Liquidität 2020 bis 2024

Wirtschaftsplan 2021 des Eigenbetrieb Abwasserbeseitigung

Voraussichtliche Entwicklung der Liquidität

Nr.	Einzahlungs- und Auszahlungsarten	Finanzhaushalt		Finanzplanung		
		Finanz-HH 2020	Finanz-HH 2021	Finanzplan 2022	Finanzplan 2023	Finanzplan 2024
		EUR 1	EUR 2	EUR 3	EUR 4	EUR 5
1	Zahlungsmittelbestand zum Jahresbeginn	-5.465.364,51 €				
2a	+ Sonstige Einlagen aus Kassenmitteln zum Jahresbeginn	0,00 €				
2b	+ Investmentzertifikate, Kapitalmarktpapiere, Geldmarktpapiere und sonstige Wertpapiere	0,00 €				
2c	+ Forderungen aus Liquiditätsbeziehungen zu verbundenen Unternehmen, Beteiligungen und Sondervermögen	0,00 €				
3a	- Bestand an Kassenkrediten zum Jahresbeginn	0,00 €				
3b	- Verbindlichkeiten aus Liquiditätsbeziehungen zu verbundenen Unternehmen, Beteiligungen und Sondervermögen	0,00 €				
4	= liquide Eigenmittel zum Jahresbeginn	-5.465.364,51 €				
5	- Auszahlungen aufgrund von übertragenen Ermächtigungen der Vorvorjahre	0,00 €				
6	+ Einzahlungen aus nicht in Anspruch genommenen Kreditermächtigungen für Investitionen und Investitionsfördermaßnahmen aus Vorvorjahr	4.000.000,00 €				
7	+ Einzahlungen aus übertrag. Ermächtigungen für Inv.-Zuwendungen, -Beiträge und ähnl. Entg. für Inv.-Tätigkeit aus Vorvorjahren (§ 21 Abs. 1, § 3 Nr. 18, 19 GemHVO)	0,00 €				
8	+/- veranschlagte Änderung des Finanzierungsmittelbestands (§ 3 Nr. 36 GemHVO)	0,00 €	0,00 €	0,00 €	0,00 €	0,00 €
9	= voraussichtliche liquide Eigenmittel zum Jahresende	-1.465.364,51 €	0,00 €	0,00 €	0,00 €	0,00 €
10	- davon: für zweckgebundene Rücklagen gebunden	0,00 €	0,00 €	0,00 €	0,00 €	0,00 €
11	- für sonstige bestimmte Zwecke gebunden	0,00 €	0,00 €	0,00 €	0,00 €	0,00 €
12	= vorauss. liquide Eigenmittel zum Jahresende ohne gebundene Mittel	0,00 €	0,00 €	0,00 €	0,00 €	0,00 €
13	nachrichtlich: vorauss. Mindest-liquidität (§ 22 Abs. 2 GemHVO)		0,00 €	0,00 €	0,00 €	0,00 €

Gewinn- und Verlustrechnung

Bilanz

Berechnung der Deckungsmittel

zum 31.12.2019

**Gewinn- und Verlustrechnung
für das Geschäftsjahr 2019**

Eigenbetrieb Abwasserbeseitigung Markdorf, Markdorf

	2019		2018
	€	€	€
1. Umsatzerlöse		2.559.771,93	2.496.987,72
2. Sonstige betriebliche Erträge		145.600,94	0,00
3. Materialaufwand			
a) Aufwendungen für Roh-, Hilfs- und Betriebsstoffe und für bezogene Waren	-22.022,36		-16.861,55
b) Aufwendungen für bezogene Leistungen	-1.011.464,66		-983.737,47
		-1.033.487,02	-1.000.599,02
4. Personalaufwand			
Löhne und Gehälter (Verwaltungskosten)		-130.092,43	-103.651,74
5. Abschreibungen auf Sachanlagen		-866.195,84	-863.317,35
6. Sonstige betriebliche Aufwendungen		-74.581,65	-175.544,28
7. Sonstige Zinsen und ähnliche Erträge		0,00	7.873,00
8. Abschreibungen auf Finanzanlagen und auf Wertpapiere des Umlaufvermögens		-157.848,69	-215.481,40
9. Zinsen und ähnliche Aufwendungen		-275.803,31	-279.473,83
10. Ergebnis der gewöhnlichen Geschäftstätigkeit		167.363,93	-133.206,90
11. Jahresgewinn (i.Vj. Jahresverlust)		167.363,93	-133.206,90

**Eigenbetrieb Abwasserbeseitigung - Anlage zur Eigenbetriebsverordnung -
Formblatt 6 Vermögensplan für das Wirtschaftsjahr 2019**

FINANZIERUNGSMITTEL	Planansatz 2019	Ergebnis 2019
Einnahmen	€	€
1. Zuführung zum Stammkapital	0	0
2. Zuführung zu Rücklagen abz. Entnahmen	0	0
3. Jahresgewinn/Verlustausgl.VJ.	0	167.364
4. Zuführung zu Sonderposten mit Rücklageanteil	0	0
5. Zuweis.und Zuschüsse abz. Auflösungsbeiträge	0	0
6. Beiträge u.ä. Entgelte abz. Auflösungsbeiträge	1.413.900	1.477.362
7. Zuführungen zu langfr. Rückstellungen abz. Einnahmen	0	0
8. Kredite		
a) von der Gemeinde	0	0
b) von Dritten	3.884.100	0
9. Abschreibungen und Anlagenabgänge	856.000	866.196
10. Abschreibungen aus Finanzanlagen	171.000	157.849
11. Deckungsmittellücke lfd. Jahr	0	1.390.111
12. Finanzierungsmittel	6.325.000	4.058.882

FINANZIERUNGSBEDARF	Planansatz 2019	Ergebnis 2019
Ausgaben	€	€
1. Sachanlagen und imm. Anlagewerte	3.205.000	2.264.903
2. Finanzanlagen (einschl. Kapitaleinl. u. Umlagen)	793.718	667.553
3. Rückzahlung von Stammkapital	0	0
4. Entnahme aus Rücklagen	0	0
5. Jahresverlust	100.000	0
6. Entnahme Sonderposten m. Rücklageanteil	0	0
7. Auflösung Ertragszuschüsse	642.100	642.798
8. Entnahme langfristiger Rückstellungen	0	0
9. Tilgung von Krediten	524.000	483.628
10. Gewährung von Krediten	0	
a) an Gemeinde	0	0
b) an Dritte	0	0
11. Deckungsmittellücke aus Vorvorjahr 2017	1.060.182	
11. Finanzierungsüberhang lfd. Jahr	0	0
12.Finanzierungsbedarf insgesamt	6.325.000	4.058.882

Finanzierungsfehlbetrag aus Vorjahren	4.075.253
Finanzierungsfehlbetrag aus 2019	1.390.111
Finanzierungsfehlbetrag zum 31.12.2019	5.465.364
davon gedeckt durch Aufnahme Trägerdarlehen 2020	4.000.000
verbleibender Finanzierungsfehlbetrag	-1.465.364
Investitionen 2020	-1.125.500
Kreditermächtigung max. 2021	-2.590.864

Wirtschaftsplan 2021

Gemeindewerke Markdorf



Rathausplatz 1
88677 Markdorf

INHALTSVERZEICHNIS

VORBEMERKUNG

FESTSTELLUNG DES WIRTSCHAFTSPLANES FÜR DAS WIRTSCHAFTSJAHR 2021 DES

BETRIEBSBERICHT 2021

SPARTE WASSERVERSORGUNG

WIRTSCHAFTSPLAN 2021

1. ERFOLGSPLAN (UNTERHALTUNGSMABNAHMEN)

2. VERMÖGENSPLAN (INVESTITIONEN)

VERWALTUNGSBERICHT - ERFOLGSPLAN

AUFWENDUNGEN

VERWALTUNGSBERICHT – VERMÖGENSPLAN

ERFOLGSPLÄNE NACH BETRIEBSZWEIG

VERMÖGENSPLAN NACH BETRIEBSZWEIG

INVESTITIONSPLANUNG

FINANZPLANUNG NACH BETRIEBSZWEIG

SCHULDENDIENST 2021

BILANZ 2019

GEWINN- UND VERLUSTRECHNUNG 2019

BERECHNUNG DER DECKUNGSMITTEL 2019

Vorbemerkung

Zum Wirtschaftsplan 2021 für den Eigenbetrieb "Gemeindewerke Markdorf"

Der Gemeinderat hat in seiner öffentlichen Sitzung vom 19.05.2020 beschlossen, die Wasserversorgung und den Mitunternehmeranteil an der Seeallianz GmbH & Co.KG im Eigenbetrieb „Gemeindewerke Markdorf“ zusammen zu fassen.

Die Betriebssatzung wurde hierzu ebenfalls entsprechend geändert.

Die Beteiligung an der Netzgesellschaft Seeallianz GmbH & Co.KG wurde seinerzeit über den städtischen Haushalt abgewickelt.

Um die Vorteile eines steuerlichen Querverbundes nutzen zu können soll die Beteiligung an die Gemeindewerke übertragen werden. Zur Finanzierung wird den Gemeindewerke Markdorf ein Trägerdarlehen in Höhe von 656.442,29 € gewährt und das Stammkapital um 281.332,41 € erhöht.

Das Stammkapital wird auf 1.150.528,61 € festgesetzt. Davon entfallen auf

- das Wasserwerk 869.196,20 €
- die Beteiligung Seeallianz 281.332,41 €

Die Erweiterung der Gemeindewerke Markdorf um die Sparte „Mitunternehmeranteil“ ist sowohl für den Eigenbetrieb als auch für die Stadt Markdorf aus mehreren Gesichtspunkten vorteilhaft. Neben der Verrechenbarkeit von Gewinnen und Verlusten wird die Wirtschaftlichkeit des gesamten Eigenbetriebes gestärkt.

Aufgabenstellung nach der Betriebssatzung für die Gemeindewerke Markdorf:

Wasserwerk

Aufgabe ist die Versorgung der Einwohner und Betriebe auf dem Gebiet der Stadt Markdorf und der Ortsteile mit Trink- und Brauchwasser

Mitunternehmeranteil an der Seeallianz GmbH & Co.KG

Beteiligung an einer Gesellschaft deren Aufgabe die Erstellung und der Ausbau der Infrastruktur zur Versorgung der Einwohner und Betriebe auf dem Gebiet der Netzgesellschaft im Bereich der Energienetze ist

Feststellung des Wirtschaftsplanes für das Wirtschaftsjahr 2021 des Eigenbetriebes Gemeindewerke Markdorf

§ 1 Wirtschaftsplan

Der Gemeinderat der Stadt Markdorf hat in seiner Sitzung am 19.01.2021 aufgrund von § 14 Eigenbetriebsgesetz vom 08.01.1992 (Ges.Bl.S.22) und der Eigenbetriebsverordnung - EigBVO vom 07.12.1992 (Ges.Bl. S. 776) den Wirtschaftsplan für das Wirtschaftsjahr 2021 beschlossen.

Der Wirtschaftsplan für das Wirtschaftsjahr 2021 wird

im Erfolgsplan in den Erträgen auf	1.814.500,00 €
in den Aufwendungen auf	1.619.600,00 €
auf einen Jahresgewinn von	194.900,00 €

festgesetzt,

und im Vermögensplan in den Einnahmen und Ausgaben auf	1.720.900,00 €
---	-----------------------

festgesetzt.

§ 2 Kredite

Der Gesamtbetrag der für den Versorgungsbetrieb im Vermögensplan vorgesehenen Darlehen wird für das Wirtschaftsjahr 2021 auf **777.400,00 €** festgesetzt.

§ 3 Verpflichtungsermächtigung

Der Gesamtbetrag der Verpflichtungsermächtigungen beträgt **0,00 €**

§ 4 Kassenkredite

Der Höchstbetrag der Kassenkredite wird auf **360.000,00 €** festgesetzt.

Markdorf, den 19.01.2021

**Georg Riedmann,
Bürgermeister**

Betriebsbericht 2021

Sparte Wasserversorgung

Wasserförderung und Verteilung

Die Stadt Markdorf verfügt durch den Wasserbezug vom Stadtwerk am See und die beiden Brunnen in Bermatingen und Stadel über ein ausreichendes Wasserangebot. Die Kernstadt von Markdorf wird ausschließlich mit Bodenseewasser (Bezug über Stadtwerk am See) versorgt, ebenso folgende Bereiche des Stadtteiles Riedheim: Teilort Riedheim und im Teilort Leimbach der Apfelweg, der Birnenweg, der Quittenweg, der Kirschenweg und der westliche Teil des Oberen Lettenweges. Die Teilorte Leimbach (ohne die zuvor genannten Straßen), Hepbach, Stadel und Gangenweiler beziehen ein Mischwasser, bestehend aus 50% Bodenseewasser und 50% Grundwasser, das aus dem Brunnen Stadel bezogen wird.

Der Stadtteil Ittendorf und seine Teilorte erhalten das Wasser aus dem Tiefbrunnen Bermatingen/ Ittendorf, einem Brunnen, der zu 25 % der Stadt Markdorf gehört und gemeinsam mit der Gemeinde Bermatingen betrieben wird.

Die Betriebszentrale mit Pumpwerk liegt im Gewerbegebiet Riedwiesen. Hier werden alle Daten gesammelt, dokumentiert und verarbeitet. Von der Betriebszentrale aus, kann mittels Fernwirktechnik auf die einzelnen Pumpwerke und Hochbehälter zugegriffen werden.

Das bezogene Bodenseewasser gelangt über den Hochbehälter Hugenloh der Stadt Friedrichshafen zur Betriebszentrale und zum Pumpwerk Riedwiesen. Von dort aus wird zur Versorgung der Tiefzonen zu den Hochbehältern Lichtenberg und Möggenweiler gepumpt. Der Hochbehälter Möggenweiler wurde im Jahre 2006 wieder in Betrieb genommen. Gleichzeitig wurde er mit einer Druckerhöhungsanlage ausgestattet. Durch den Hochbehälter Möggenweiler wird das hoch gelegene Gebiet von Möggenweiler bis hin zum Stadtteil Auen der Stadt Markdorf versorgt. Das für die Hochzone der Kernstadt Markdorf benötigte Wasser wird vom Hochbehälter Lichtenberg aus zum Hochbehälter Burgstall weiter gefördert.

Das in den Teilorten Leimbach, Hepbach, Stadel und Gangenweiler abgegebene Mischwasser wird im Hochbehälter Gehrenberg gemischt und von dort aus über die Fallleitungen den Teilorten zugeleitet. Das zur Mischung erforderliche Bodenseewasser wird aus der Tiefzone der Stadt Markdorf bezogen und mittels des Zwischenpumpwerkes Leimbach zum Hochbehälter Gehrenberg gepumpt. Das oberhalb Stadel gelegene Zwischenpumpwerk Reutenen bezieht sein Wasser aus dem Ortsnetz von Stadel. Zur Versorgung von Gangenweiler und einiger Gehöfte wird das Wasser vom Zwischenpumpwerk Reutenen aus in den höher gelegenen Hochbehälter Gnadenau weiter gefördert.

Der Hochbehälter Braitenbach, welcher östlich der Hofgruppe Braitenbach liegt, erhält sein Wasser vom Tiefbrunnen Bermatingen/Ittendorf und versorgt Ittendorf mit den dazugehörigen Ortsteilen.

Wesentliche Werksdaten (Stand 09/2020)

Bereich Kernstadt Markdorf

- Betriebszentrale Riedwiesen: Förderleistung Pumpe 1 160 m³/h
Pumpe 2 160 m³/h
- Hochbehälter Lichtenberg
 - Inhalt Wasserkammern 1.200m³
 - Durchschnittliche tägliche Abgabe (Abgabe beinhaltet die Abgabe an HB Burgstall, und an das Versorgungsgebiet Riedheim) 2.282 m³/d
(Spitzenverbrauch 2.690 m³ = 1,32 fach)
 - Förderleistung zum HB Burgstall 54 m³/h
- Hochbehälter Möggenweiler
 - Inhalt Wasserkammern 300 m³
 - Durchschnittliche tägliche Abgabe 83 m³/d
(Spitzenverbrauch 165 m³ = 2,00 fach)
- Hochbehälter Burgstall
 - Inhalt Wasserkammern 1.500 m³
 - Durchschnittliche tägliche Abgabe 370 m³/d
(Spitzenverbrauch 530 m³ = 1,51 fach)

Versorgungsgebiet Riedheim

- Hochbehälter Gehrenberg
 - Inhalt Wasserkammern 800 m³
 - Durchschnittliche tägliche Abgabe 302 m³/d
(Spitzenverbrauch 573 m³ = 1,99 fach)
- Hochbehälter Gnadenau
 - Inhalt Wasserkammern 120 m³
 - Durchschnittliche tägliche Abgabe 27 m³/d
(Spitzenverbrauch 52 m³ = 2,00 fach)
- Zwischenpumpwerk Leimbach
 - Förderleistung zum Hochbehälter Gehrenberg 30 m³/h

Versorgungsgebiet Ittendorf

- Hochbehälter Braitenbach
 - Inhalt Wasserkammern 350 m³
 - Durchschnittliche tägliche Abgabe 191 m³/d
(Spitzenverbrauch 266 m³ = 2,02 fach)

Wirtschaftsplan 2021

1. Erfolgsplan (Unterhaltungsmaßnahmen)

1.1 Unterhaltung Leitungsnetz und Hauswasseranschlüsse SK 4212040

Für die Unterhaltung des Leitungsnetzes sind Mittel in Höhe von 200.000,- € beantragt.

1.2 Zählerauswechslung SK 4212045

Für die Unterhaltung und den Austausch der Hauswasserzähler sind Mittel in Höhe von 25.000,- € beantragt. Der jährliche Zählerwechsel wird von städtischen Mitarbeitern durchgeführt.

1.3 Unterhaltung der Hochbehälter und Pumpwerke SK 4212050

Für die Unterhaltung der Hochbehälter u. Pumpwerke wurden folgende Mittel beantragt:

- | | |
|--|------------|
| ○ Allgemeine Unterhaltung | 45.000,- € |
| ○ Sanierung Außenfassade HB Möggenweiler | 5.000,- € |

Beantragte Gesamtsumme **50.000,- €**

1.4 Unterhaltung der Maschinen und Pumpen SK 4212055

Für die Unterhaltung der Maschinen und Pumpen wurden folgende Mittel beantragt:

- | | |
|------------------------------------|------------|
| ○ Allgemeiner Aufwand | 2.000,- € |
| ○ Wartungsvertrag für UV-Anlage | 3.000,- € |
| ○ Ausbau der Fernwirktechnik allg. | 10.000,- € |

Beantragte Gesamtsumme **15.000,- €**

1.5 Sonstiger Aufwand f. d. Inanspruchnahme von Rechten und Diensten Dritter SK 4429000

Für die Weiterführung v. Bestandsplänen u. andere Maßnahmen sind folgende Mittel beantragt:

- | | |
|---|------------|
| ○ Wasserkataster Fortschreibung SWSee | 5.000,- € |
| ○ Untersuchung Ersatzwasserversorg. (Quelle Harresheim) | 7.500,- € |
| ○ Sonstiges (GIS-Pflege + Katasterfortschreibung) | 10.000,- € |

Beantragte Gesamtsumme **22.500,- €**

1.7 Erstattungen an Gemeinden SK 4452000

Für die Bewirtschaftungs- und Betriebskosten des Pumpwerkes Bermatingen sind 6.500,- € veranschlagt.

1.8 Betriebsführung SWS SK 4457020

Für die Betriebsführung durch das Stadtwerk am See sind Mittel in Höhe von 171.000,- € beantragt (gemäß Vertrag).

2. Vermögensplan (Investitionen)

Neubau HB Möggenweiler WI 3621-211

Neubau eines Hochbehälters um die Versorgung der Niederzone künftig zu gewährleisten. Hierzu soll in Möggenweiler ein neuer HB errichtet werden. Die Volumenerweiterung wird somit 1.200 m³ betragen. Die Gesamtkosten belaufen sich auf rd. 1.485.000 €. Im Jahr 2021 werden 50.000 € angesetzt

WL Anbindungsleitung HB Möggenweiler WI 3621-211

Errichtung einer Anbindungsleitung vom neuen Hochbehälter an den bestehenden HB Lichtenberg. Die Gesamtkosten belaufen sich auf rd. 630.000,00 €. Für 2021 sind 120.000,00 € vorgesehen.

WL Oberfischbach OST WI 3621-212

Neubau im Zuge der Erschließung der Wasserleitung für die Erweiterung des Gewerbegebietes. Geplante Kosten in 2021 rd. 20.000 €

WL Möggenweiler WI 3621-082

Sanierung der Ver- und Entsorgungsleitungen in Möggenweiler sowie Bau einer neu zu verlegenden Wasserleitung. Es werden Kosten für die Schlussabrechnungen von rd. 25.000 € erwartet

WL Neubaugebiet Torkehalden WI 3621-166

Neubau einer WL im Zuge der Ersterschließung. Baubeginn in 2021, Fertigstellung in 2022. Geplante Kosten für 2021 rd. 60.000 €

WL Verbundleitung Ittendorf – Teilstück Heggelinstraße bis B 33 WI 3621-204

Neubau Teilstück vom Schieberkreuz Heggelinstraße an B33 über Stüblehof. Geplante Kosten für 2021 rd. 353.000 €.

WL Verbundleitung Ersatzwasserversorgung WI3621-174

Zur Sicherstellung der Wasserversorgung des Gemeindegebietes soll eine Verbundleitung zur Ersatzwasserversorgung von Lipbach zum Pumpwerk Riedwiesen realisiert werden. Mit der Maßnahme muss in 2021 begonnen werden um die Förderung vom Land Baden-Württemberg für wasserwirtschaftliche Vorhaben zu sichern. Der Zuwendungsbescheid beläuft sich auf 140.900 €. Die Ausgaben für die Maßnahme sind mit rd. 550.000 € veranschlagt. Für 2021 sind Ausgaben von 150.000 € vorgesehen.

Verwaltungsbericht - Erfolgsplan

Im Erfolgsplan des Jahres 2021 wird ein Gesamtgewinn des Eigenbetriebes von 194.900,00 € erwartet. Dieser setzt sich wie folgt zusammen:

Wasserversorgung	148.500,00 €
Mitunternehmeranteil an der Seeallianz GmbH&Co.KG	46.400,00 €

1. Erlöse aus der Trinkwasserabgabe (Wasserzins- und Zählermiete)

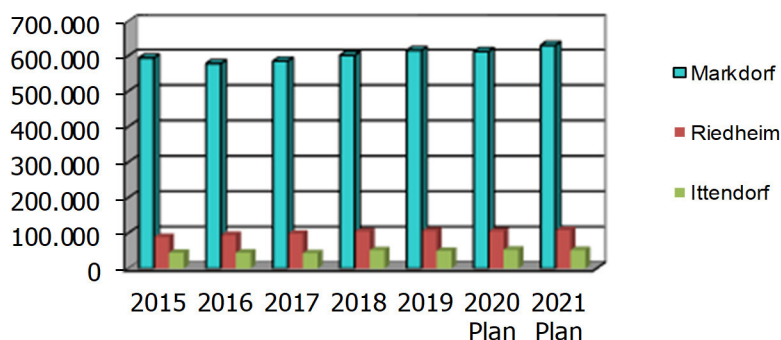
Mit Beschluss vom 24.09.2019 hat der Gemeinderat die neuen Gebühren für Wasserzins und Zählergrundgebühr beschlossen. Der Wasserzins wird hierbei von bisher 1,81 € (netto) auf 1,80 € (netto) gesenkt.

Die Zählergebühren für eine normalen Hauswasserzähler erhöhen sich von bisher (netto) 1,39 € auf 2,00 €/mtl.. Ein Teil der Fixkosten soll somit künftig über eine Grundgebühr finanziert werden. Die zusätzliche Grundgebühr von 1,50 €/mtl. wird einmalig je Anschluss erhoben.

Die Kalkulation der jährlichen Wasserverkaufsmenge ist von unbekanntem Faktoren abhängig und kann nur im eingeschränkten Maße geplant werden. Zunächst bestimmt das Wetter in entscheidendem Maße das Verbrauchsverhalten der Kunden. Technische Neuerungen sowie der sparsamere Umgang mit Trinkwasser führen zu einem verhaltenen Anstieg Wasserverkaufsmenge.

Entwicklung der Wasserverkaufsmenge in m³

2015	2016	2017	2018	2019	2020 Plan	2021 Plan	Ortsteil
594.821	578.824	585.671	601.898	615.604	612.500	630.000	Markdorf
89.061	94.729	98.349	104.313	105.845	105.000	108.000	Riedheim
44.200	44.626	42.828	51.773	49.769	52.500	52.000	Ittendorf
728.082	718.179	726.848	757.984	771.218	770.000	790.000	Gesamt



Wasserpreisentwicklung

Die Wasserpreise entwickelten sich wie folgt:
(Angaben sind Netto)

ab 01.01.2001	1,30 €
ab 01.01.2010	1,50 €
ab 01.01.2012	1,81 €
ab 01.01.2020	1,80 €

2. Auflösung empfangener Ertragszuschüsse

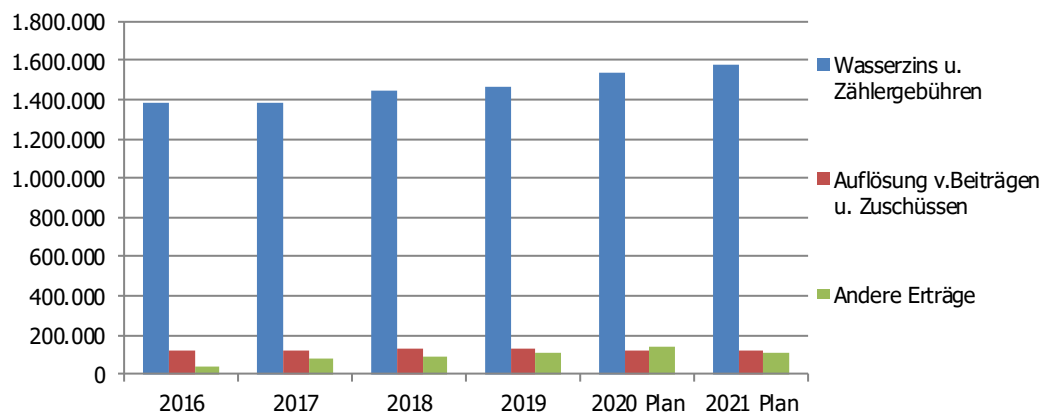
Die vereinnahmte Wasserversorgungsbeiträge und Zuschüsse im Vermögensplan werden jährlich mit 2,5 % aufgelöst und schlagen sich auf der Ertragsseite positiv nieder. Für 2021 wird mit einer Auflösung von rd. 123.500,00 € gerechnet.

3. Übrige Erträge

Aus der Beteiligung an der Seallianz GmbH & Co.KG wird eine Gewinnbeteiligung von rd. 56.000 € erwartet (wie im Vorjahr). Die übrigen Erträge setzen sich zusammen aus den Kostenersätzen von rd. 50.000,00 € und einer zu erwartenden Erstattung der Stromsteuer gem. § 9 B StromStG von rd. 3.000,00 €.

Übersicht über die Entwicklung der gesamten Erträge

Erträge	2016	2017	2018	2019	2020 Plan	2021 Plan
Wasserzins u. Zählergebühren	1.380.769	1.385.338	1.446.087	1.462.120	1.536.000	1.581.500
Auflösung v.Beiträgen u. Zuschüssen	122.059	122.183	125.343	127.794	124.650	123.500
Andere Erträge	42.728	76.076	93.953	107.976	139.350	109.500
Summe Erträge	1.545.556	1.583.597	1.665.383	1.697.890	1.800.000	1.814.500
Steigerungsrate		38.040	81.787	32.507	102.110	14.500
in Prozent		2,46%	5,16%	1,95%	6,01%	0,81%



AUFWENDUNGEN

1. Materialaufwand

1.1 Strombezugskosten

Der Strombedarf in den Pumpwerken und Hochbehältern führt zu entsprechenden Aufwendungen bei den Strombezugskosten.

2015 Plan	2016	2017	2018	2019	2020 Plan	2021 Plan
69.576 €	77.290 €	80.519 €	79.391 €	90.904 €	87.000 €	92.000 €

1.2 Fremdwasserbezug

Die Bezugsmenge an Fremdwasser kann nur bedingt geschätzt werden und orientiert sich an den Vorjahresbezügen (Schätzung 2021 ca. 875.000 m³ Fremdwasserbezug). Die Teilorte Leimbach, Hepbach, Stadel und Gangenweiler werden mittels Mischwasser (50 % Bodenseewasser und 50 % Grundwasser vom Tiefbrunnen Stadel) versorgt.

1.3 Wasserentnahmeentgelt

Nach dem Gesetz über das Entgelt für Wasserentnahmen vom 27.07.1987 haben die Kommunen ein jährliches Wasserentnahmeentgelt zu entrichten (Preis je m³ zum 01.01.2019 0,10 €). Für 2021 wird mit Kosten von rd. 10.500,00 € gerechnet.

2. Aufwendungen für bezogenen Leistungen

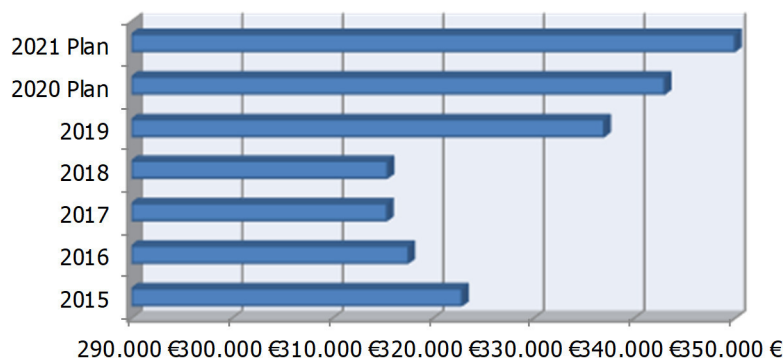
1.4 Zählerauswechslung

Der jährliche Zählerwechsel gem. dem Eichgesetz wird auch in 2021 durch die Beschäftigten der Stadt Markdorf ausgeführt. Die dafür benötigten Aufwendungen werden mit rd. 25.000 € veranschlagt.

2. Abschreibungen auf Sach- und Finanzanlagen

Der Planansatz für Abschreibungen auf das Sachvermögen erhöht sich gegenüber dem Vorjahr. Die Maßnahmen Neubau WL Kreuzgasse und Eisenbahnstraße tragen hierzu maßgeblich bei

2015	2016	2017	2018	2019	2020 Plan	2021 Plan
322.838 €	317.510 €	315.380 €	315.440 €	336.978 €	343.000 €	350.000 €



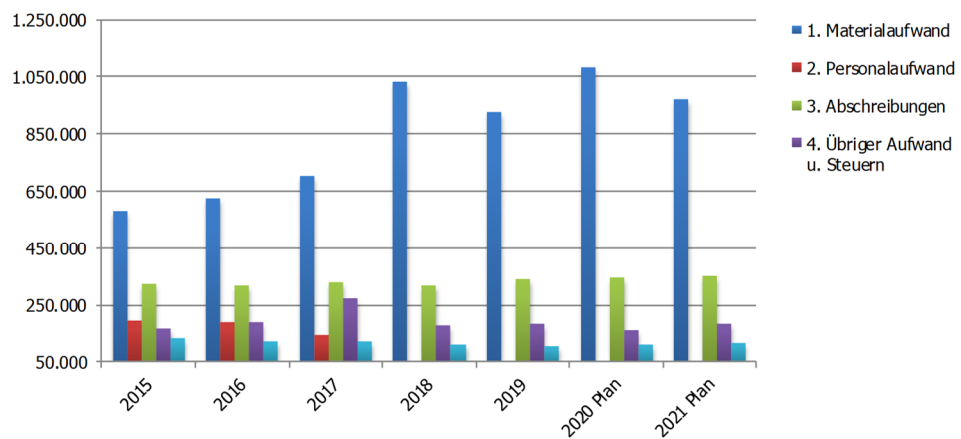
4. Zinsen und ähnliche Aufwendungen

Im Jahr 2020 wurden zwei Trägerdarlehen von der Stadt Markdorf aufgenommen. Eines in Höhe von 800.000 € um den Finanzierungsfehlbetrag der Vorjahre auszugleichen (Beschluss Gemeinderat vom 24.09.2019) sowie ein Darlehen in Höhe von 656.442,29 € für den Erwerb des Mitunternehmensanteil an der Seeallianz GmbH & Co.KG.

Für die geplanten Investitionen 2021 und zum weiteren Ausgleich des Finanzierungsfehlbetrages wird ein weiteres Trägerdarlehen in Höhe von 777.400,00 € benötigt. Die weitere Kreditemächtigung des Jahres 2020 in Höhe von 680.451,00 € wurde noch nicht in Anspruch genommen. Der Zinsaufwand wurde insgesamt mit 115.200,00 € veranschlagt.

Übersicht über die Entwicklung der gesamten Aufwendungen

	2015	2016	2017	2018	2019	2020 Plan	2021 Plan
1. Materialaufwand	578.866	626.072	700.400	1.033.731	925.727	1.081.500	969.000
2. Personalaufwand	193.692	187.042	141.400	0	0	0	0
3. Abschreibungen	322.838	317.510	330.000	315.441	336.978	343.000	350.000
4. Übriger Aufwand u. Steuern	163.879	189.536	272.000	176.035	183.242	160.500	185.400
5. Zinsaufwand	132.093	124.004	120.950	110.563	105.609	109.000	115.200
Summe	1.391.368	1.444.164	1.564.750	1.635.770	1.551.555	1.694.000	1.619.600
Steigerungsraten		52.796	120.586	71.020	-84.215	142.445	-74.400
in Prozent		3,66%	8,35%	4,54%	-5,15%	9,18%	-4,39%



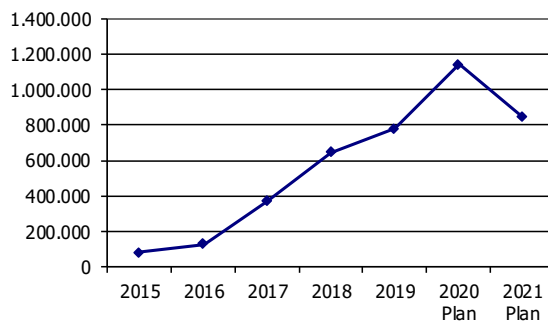
Verwaltungsbericht – Vermögensplan

AUSGABEN

Entwicklung der Investitionen

Die geplanten Investitionsmaßnahmen im Jahr 2021 betragen rd. 850.290,00 €.

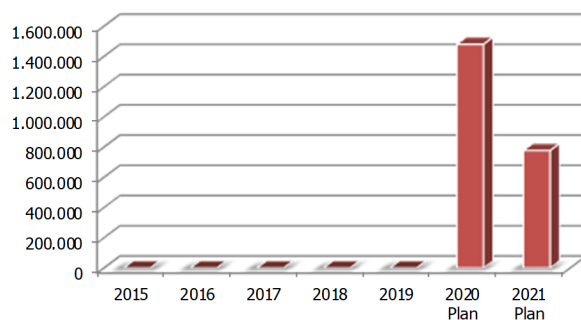
2015	2016	2017	2018	2019	2020 Plan	2021 Plan
81.822	128.348	371.497	646.172	779.672	1.143.385	850.291



Kreditaufnahmen

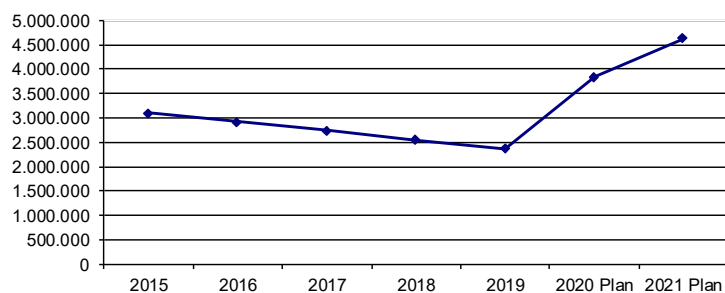
Im Wirtschaftsjahr 2021 wird ein Trägerdarlehen in Höhe von 777.400,00 € benötigt. Die im Jahr 2020 veranschlagte Kreditermächtigung wurde in Höhe von 800.000,00 € in Anspruch genommen.

2015	2016	2017	2018	2019	2020 Plan	2021 Plan
0	0	0	0	0	1.480.415	777.400



Entwicklung der Verschuldung

2015	2016	2017	2018	2019	2020 Plan	2021 Plan
3.099.762	2.915.028	2.735.471	2.549.449	2.367.501	3.847.916	4.625.316



Haushalts- und Wirtschaftspläne 2021 Stadt Markdorf

Tilgungsleistungen

Die Tilgungsleistungen im Jahr 2021 werden sich auf rd. 294.000,00 € belaufen.

Finanzierung der Vermögensplan – Ausgaben

Investitionen	Euro	Finanzierung	Euro	in %
Anlagevermögen	850.291	Abschreibungen	350.000	20,34%
Ertragszuschüsse	123.500	Beiträge+Zuschüsse	398.600	23,16%
Tilgung	294.000	Kreditaufnahme/ Trägerdarlehen	777.400	45,17%
Finanz.Fehlbetr.VJ.	453.109	Finanz.-Mittel-Überh.VJ	0	
Jahresverlust	0	Jahresgewinn	194.900	11,33%
Summen	1.720.900	Summen	1.720.900	100,00%

Anmerkung: Der Überschuss im Vermögensplan der Beteiligung Seeallianz (14.400,00 €) wird zur Deckung des Fehlbetrages in der Wasserversorgung verwendet.

FINANZIERUNGSMITTEL	Planansatz 2021	Ergebnis 2019
Einnahmen	Euro	Euro
1. Zuführung zum Stammkapital	0	0
2. Zuführung zu Rücklagen abz. Entn.	0	0
3. Jahresgewinn/Verlustausgl.VJ.	194.900	146.335
4. Zuführung zu Sonderposten m.Rückl.Ant.	0	0
5. Zuweis.und Zuschüsse abz.Aufl.Beträge	0	0
6. Wasservers.-Beiträge und Zuschüsse	398.600	152.992
7. Zuführungen zu langfr. Rückst.abz.Entn.	0	0
8. Kredite		
a) von der Gemeinde	777.400	0
b) von Dritten		0
9. Abschreibungen und Anlagenabgänge	350.000	336.979
10. Rückflüsse aus gewährten Krediten	0	0
11. Finanzierungsfehlbetrag/Überhang Vorjahr		1.185.075
12. Finanzierungsmittel	1.720.900	1.821.380

FINANZIERUNGSBEDARF	Planansatz 2021	Ergebnis 2019
Ausgaben	Euro	Euro
1. Sachanlagen und imm. Anlagewerte	850.291	779.672
2. Finanzanlagen (einschl. Kapitaleinl.u.Uml.	0	0
3. Rückzahlung von Stammkapital	0	0
4. Entn.aus Rücklagen/Gewinnverw.	0	0
5. Jahresverlust	0	0
6. Entnahme Sonderposten m.Rückl.Anteil	0	0
7. Auflösung Ertragszuschüsse	123.500	127.794
8. Entnahme langfristiger Rückstellungen	0	0
9. Tilgung von Krediten	294.000	181.949
10. Gewährung von Krediten		
a) an Gemeinde	0	0
b) an Dritte	0	0
11. Finanzierungsüberhang/Fehlbetrag Vorjahr	453.109	731.965
12. Finanzierungsbedarf	1.720.900	1.821.380

Erläuterung zum Finanzierungsfehlbetrag

Finanzierungsfehlbetrag aus Vorvorjahren	731.965,00 €
Finanzierungsfehlbetrag aus Vorjahr	453.109,00 €
Vorgetragener Finanzierungsfehlbetrag	1.185.074,00 €
Deckung durch Trägerdarlehen 2020	800.000,00 €

Haushalts- und Wirtschaftspläne 2021 Stadt Markdorf

Übersicht Vermögensplanung 2021 – Ausgaben

	Konto	Invest.-Nr.	Ausgaben - Finanzierungsbedarf -	Ansatz 2021	Ansatz 2020	Ergebnis 2019
1.	0630000	WI6300-181	HB Braitenbach - Druckerhöhungsanlage	0	0	21.042
2.	0630000	WI6300-182	Fernwirktechnik f. HB Burgstall	0	0	5.435
3.	0630000	WI6300-183	PW Riedwiesen - techn. Umrüstung	0	0	45.254
4.	0630000	WI6300-201	HB Braitenbach - Ern.Hydraulik+EMSR Tech.	0	30.000	0
		Summe	Maschinen und technische Anlagen	0	30.000	71.731
5.	0361000	WI3621-211	Neubau HB Möggenweiler	50.000	0	0
6.	0362300	WI3623-161	HB Lichtenberg - Volumenerweiterung	0	50.000	0
		Summe	Hochbehälter	50.000	50.000	0
7.			---	0	0	0
		Summe	Betriebseinrichtung der Gewinnung	0	0	0
8.	0362100	WI3621-193	WL Albert-Schweitzer-Straße	0	0	43.389
9.	0362100	WI3621-211	WL Anbindungsleitung HB Möggenweiler	120.000	0	0
10.	03621	WI3621-181	Netzverbund zur Wasserversorgung D`Tag	22.000	0	0
11.	0362100	WI3621-192	WL Klosterörschle	0	5.000	0
12.	0362100	WI3621-191	WL Füllleitung HB Gnadenau-Erneuerung Teilst.	0	10.000	0
13.	0362100	WI3621-182	WL Anschluss Förderpumpe HB Gehrenberg	0	50.000	0
14.	0362100	WI3621-172	WL Hahnstraße	0	10.000	0
15.	0362100	WI3621-174	Verbundltg. Ersatzwasserversorgung Stadtwerk am See und Markdorf	150.000	265.000	15.000
16.	0362100	WI3621-212	WL Oberfischbach Ost	20.000	10.000	0
17.	0362100	WI3621-164	WL Kreuzgasse	0	50.000	228.292
18.	0362100	WI3621-082	WL Möggenweiler	25.000	257.885	48.003
19.	0362100	WI3621-135	WL Eisenbahnstraße	0	30.500	80.426
20.	0362100	WI3621-154	WL Robert-Schumann-Straße	0	20.000	99.322
21.	0362100	WI3621-146	WL GG Riedwiesen BA IV	0	0	9.579
22.	0362100	WI3621-153	WL Roßweg	0	0	2.224
23.	0362100	WI3621-213	WL Allgemein	5.000	20.000	0
24.	0362100	WI3621-214	Hydrantenaustausch	25.000	25.000	10.965
		Summe	Leitungsnetz Markdorf	367.000	753.385	537.200
25.	0362100	WI3621-166	WL Torkeihalden Neubaugebiet	60.000	0	923
26.	0362100	WI3621-175	WL Unterleimbach (Neubau + Umlegung)	0	0	26.159
27.	0362100	WI3621-183	WL Umlegung WL Süd-Ost	0	0	49779
		Summe	Leitungsnetz Riedheim	60.000	0	76.861
28.	362100	WI3621-203	Umlegung Azenbergstraße	0	45.000	0
29.	0362100	WI3621-141	Verbundltg. Ittendorf (Heggelinstr. Bis B33)	0	20.000	0
30.	0362100	WI3621-184	Füllleitung HB Braitenbach Erneuerung	0	0	7.592
31.	0362100	WI3621-204	Verbundltg. Ittendorf Teilstück B33	353.291	220.000	0
			Leitungsnetz Ittendorf	353.291	285.000	7.592
32.	0362200	Neu	Hauswasseranschlüsse Allgemein	20.000	25.000	86.287
		Summe	Hauswasseranschlüsse	20.000	25.000	86.287
41.	212.....	---	Auflösung von Zuschüssen u. Beiträgen	123.500	124.650	127.794
42.	2317302	---	Tilgung von Fremdkrediten	192.000	180.000	181.949
43.	2392102	---	Tilgung Trägerdarlehen	70.000	20.000	0
44.	2392102		Tilgung Darlehn Seeallianz	32.000		
45.	2062000	---	Jahresverlust	0	0	0
			Deckungsmittelfehlbetrag v. VJ	453.109	731.965	731.965
		Summe	Sonstige Vermögensausgaben	870.609	1.056.615	1.041.708
			Summe Ausgaben	1.720.900	2.200.000	1.821.380


Erfolgspläne nach Betriebszweig Aufwendungen und Erträge Wirtschaftsjahr 2021

Gemeindewerke Markdorf Gesamt


Betriebszweig Wasserwerk

Betriebszweig Beteiligung Stromnetzgesellschaft Seeallianz

Wirtschaftsplan Gemeindewerke Markdorf - Gesamt 2021

 STADT MARKDORF		Wirtschaftsplan Eigenbetriebe - Erfolgsplan Gemeindewerke Markdorf	
Nr.	Bezeichnung	Ansatz 2021	Ansatz Vorjahr 2020
1.	Umsatzerlöse	1.755.000	1.740.650
2.	Erhöhung / Verminderung d. Bestandes an fertigen u. unfertigen Erzeugnissen	0	0
3.	Andere aktivierte Eigenleistungen	0	0
4.	Sonstige betriebliche Erträge davon Auflösungen von Sonderposten mit Rücklageanteil	3.500	3.350
	SUMME ERTRÄGE	1.758.500	1.744.000
5.	Materialaufwand	-969.000	-1.083.500
	a) Aufwendungen für Roh-, Hilfs- und Betriebsstoffe und für bezogene Waren	-500.000	-465.500
	b) Aufwendungen für bezogene Leistungen	-469.000	-618.000
6.	Personalaufwand a) Löhne und Gehälter b) Soziale Abgaben und Aufwendungen f. Altersversorgung u. f. Unterstützung - davon für Altersversorgung	0	0
7.	Abschreibungen	-350.000	-343.000
	a) auf immaterielle Vermögensgegenstände d. Anlagevermögens u. Sachanlagen - davon nach §253 Abs.2 Satz 3 HGB	-350.000	-343.000
	b) auf Vermögensgegenstände d. Umlaufvermögens - davon nach §253 Abs.2 Satz 3 HGB		
8.	Sonstige betriebliche Aufwendungen - davon Zuführungen zu Sonderposten mit Rücklageanteil	-164.100	-158.500
	SUMME AUFWENDUNGEN	-1.483.100	-1.585.000
9.	Erträge aus Beteiligungen - davon aus verbundenen Unternehmen	56.000	56.000
10.	Erträge aus anderen Wertpapieren und Ausleihungen d. Finanzanlagevermögens - davon aus verbundenen Unternehmen	0	0
11.	Sonstige Zinsen und ähnliche Erträge - davon aus verbundenen Unternehmen	0	0
	SUMME ANDERE ERTRÄGE	56.000	56.000
12.	Abschreibungen auf Finanzanlagen und auf Wertpapiere des Umlaufvermögens	0	0
13.	Zinsen und ähnliche Aufwendungen - davon aus verbundenen Unternehmen	-115.200	-109.000
	SUMME ANDERE AUFWENDUNGEN	-115.200	-109.000
14.	Ergebnis der gewöhnlichen Geschäftstätigkeit		
	Ergebnis der gewöhnlichen Geschäftstätigkeit (Gewinn / Verlust)	216.200	106.000
15.	Erträge aus Gewinngemeinschaften Gewinnabführungs- und Teilgewinnabführung.	0	0
16.	Aufwendungen aus Verlustübernahmen	0	0
17.	Außerordentliche Erträge	0	0
18.	Außerordentliche Aufwendungen	0	0
19.	Außerordentliches Ergebnis		

Wirtschaftsplan Gemeindewerke Markdorf - Gesamt 2021

 STADT MARKDORF Wirtschaftsplan Eigenbetriebe - Erfolgsplan Gemeindewerke Markdorf			
Nr.	Bezeichnung	Ansatz 2021	Ansatz Vorjahr 2020
20.	Steuern vom Einkommen und vom Ertrag	-21.300	0
21.	Sonstige Steuern	0	0
22.	Jahresgewinn / Jahresverlust		
	Jahresgewinn / Jahresverlust	194.900	106.000

Wirtschaftsplan Gemeindewerke Markdorf 2021

Nr.	Bezeichnung	Ansatz 2021	Ansatz Vorjahr 2020
1.	Umsatzerlöse	1.755.000	1.740.650
2.	Erhöhung / Verminderung d. Bestandes an fertigen u. unfertigen Erzeugnissen	0	0
3.	Andere aktivierte Eigenleistungen	0	0
4.	Sonstige betriebliche Erträge davon Auflösungen von Sonderposten mit Rücklageanteil	3.500	3.350
	SUMME ERTRÄGE	1.758.500	1.744.000
5.	Materialaufwand	-969.000	-1.083.500
	a) Aufwendungen für Roh-, Hilfs- und Betriebsstoffe und für bezogene Waren	-500.000	-465.500
	b) Aufwendungen für bezogene Leistungen	-469.000	-618.000
6.	Personalaufwand a) Löhne und Gehälter b) Soziale Abgaben und Aufwendungen f. Altersversorgung u. f. Unterstützung - davon für Altersversorgung	0	0
7.	Abschreibungen	-350.000	-343.000
	a) auf immaterielle Vermögensgegenstände d. Anlagevermögens u. Sachanlagen - davon nach §253 Abs.2 Satz 3 HGB b) auf Vermögensgegenstände d. Umlaufvermögens - davon nach §253 Abs.2 Satz 3 HGB	-350.000	-343.000
8.	Sonstige betriebliche Aufwendungen - davon Zuführungen zu Sonderposten mit Rücklageanteil	-164.100	-158.500
	SUMME AUFWENDUNGEN	-1.483.100	-1.585.000
9.	Erträge aus Beteiligungen - davon aus verbundenen Unternehmen	0	56.000
10.	Erträge aus anderen Wertpapieren und Ausleihungen d. Finanzanlagevermögens - davon aus verbundenen Unternehmen	0	0
11.	Sonstige Zinsen und ähnliche Erträge - davon aus verbundenen Unternehmen	0	0
	SUMME ANDERE ERTRÄGE	0	56.000
12.	Abschreibungen auf Finanzanlagen und auf Wertpapiere des Umlaufvermögens	0	0
13.	Zinsen und ähnliche Aufwendungen - davon aus verbundenen Unternehmen	-105.600	-109.000
	SUMME ANDERE AUFWENDUNGEN	-105.600	-109.000
14.	Ergebnis der gewöhnlichen Geschäftstätigkeit		
	Ergebnis der gewöhnlichen Geschäftstätigkeit (Gewinn / Verlust)	169.800	106.000
15.	Erträge aus Gewinngemeinschaften Gewinnabführungs- und Teilgewinnabführung.	0	0
16.	Aufwendungen aus Verlustübernahmen	0	0
17.	Außerordentliche Erträge	0	0
18.	Außerordentliche Aufwendungen	0	0
19.	Außerordentliches Ergebnis		

Wirtschaftsplan Gemeindewerke Markdorf 2021

 STADT MARKDORF			
Wirtschaftsplan Eigenbetriebe - Erfolgsplan Betriebszweig Wasserwerk Gemeindewerke Markdorf			
Nr.	Bezeichnung	Ansatz 2021	Ansatz Vorjahr 2020
20.	Steuern vom Einkommen und vom Ertrag	-21.300	0
21.	Sonstige Steuern	0	0
22.	Jahresgewinn / Jahresverlust		
	Jahresgewinn / Jahresverlust	148.500	106.000

Wirtschaftsplan Gemeindewerke Markdorf 2021

Nr.	Bezeichnung	Ansatz 2021	Ansatz Vorjahr 2020
1.	Umsatzerlöse	0	0
2.	Erhöhung / Verminderung d. Bestandes an fertigen u. unfertigen Erzeugnissen	0	0
3.	Andere aktivierte Eigenleistungen	0	0
4.	Sonstige betriebliche Erträge davon Auflösungen von Sonderposten mit Rücklageanteil SUMME ERTRÄGE	0	0
5.	Materialaufwand a) Aufwendungen für Roh-, Hilfs- und Betriebsstoffe und für bezogene Waren b) Aufwendungen für bezogene Leistungen	0	0
6.	Personalaufwand a) Löhne und Gehälter b) Soziale Abgaben und Aufwendungen f. Altersversorgung u. f. Unterstützung - davon für Altersversorgung	0	0
7.	Abschreibungen a) auf immaterielle Vermögensgegenstände d. Anlagevermögens u. Sachanlagen - davon nach §253 Abs.2 Satz 3 HGB b) auf Vermögensgegenstände d. Umlaufvermögens - davon nach §253 Abs.2 Satz 3 HGB	0	0
8.	Sonstige betriebliche Aufwendungen - davon Zuführungen zu Sonderposten mit Rücklageanteil SUMME AUFWENDUNGEN	0	0
9.	Erträge aus Beteiligungen - davon aus verbundenen Unternehmen	56.000	0
10.	Erträge aus anderen Wertpapieren und Ausleihungen d. Finanzanlagevermögens - davon aus verbundenen Unternehmen	0	0
11.	Sonstige Zinsen und ähnliche Erträge - davon aus verbundenen Unternehmen	0	0
	SUMME ANDERE ERTRÄGE	56.000	0
12.	Abschreibungen auf Finanzanlagen und auf Wertpapiere des Umlaufvermögens	0	0
13.	Zinsen und ähnliche Aufwendungen - davon aus verbundenen Unternehmen	-9.600	0
	SUMME ANDERE AUFWENDUNGEN	-9.600	0
14.	Ergebnis der gewöhnlichen Geschäftstätigkeit		
	Ergebnis der gewöhnlichen Geschäftstätigkeit (Gewinn / Verlust)	46.400	0
15.	Erträge aus Gewinngemeinschaften Gewinnabführungs- und Teilgewinnabführung.	0	0
16.	Aufwendungen aus Verlustübernahmen	0	0
17.	Außerordentliche Erträge	0	0
18.	Außerordentliche Aufwendungen	0	0
19.	Außerordentliches Ergebnis		

Wirtschaftsplan Gemeindewerke Markdorf 2021



Wirtschaftsplan Eigenbetriebe - Erfolgsplan Betriebszweig Beteiligung Stromnetzgesellschaft Seeallianz

Gemeindewerke Markdorf

Nr.	Bezeichnung	Ansatz 2021	Ansatz Vorjahr 2020
20.	Steuern vom Einkommen und vom Ertrag	0	0
21.	Sonstige Steuern	0	0
22.	Jahresgewinn / Jahresverlust		
	Jahresgewinn / Jahresverlust	46.400	0


Vermögensplan nach Betriebszweig Einnahmen und Ausgaben Wirtschaftsjahr 2021

Gemeindewerke Markdorf Gesamt


Betriebszweig Wasserwerk

**Betriebszweig Beteiligung
Stromnetzgesellschaft Seeallianz**

Wirtschaftsplan Gemeindewerke Markdorf - Gesamt 2021

 Wirtschaftsplan - Vermögensplan Einnahmen Gemeindewerke Markdorf			
Nr.	Bezeichnung	Ansatz 2021	Ansatz Vorjahr 2020
1.	Zuführung zum Stammkapital	0	0
2.	Zuführung zu Rücklagen abzgl. Entnahmen	0	0
3.	Jahresgewinn		
	Jahresgewinn	194.900	106.000
4.	Zuführung zu Sonderposten mit Rücklagenanteil abzgl. Entnahmen	0	0
5.	Zuweisungen und Zuschüsse abzgl. Auflösungsbeträge	159.500	97.000
6.	Beiträge und ähnliche Erträge abzgl. Auflösungsbeträge	239.100	173.585
7.	Zuführungen zu langfristigen Rückstellungen abzgl. Entnahmen	0	0
8.	Kredite	777.400	1.480.415
8A.	von der Gemeinde	777.400	800.000
8B.	von Dritten	0	680.415
9A.	Abschreibungen	350.000	343.000
9B.	Anlagenabgänge	0	0
10.	Rückflüsse aus gewährten Krediten	0	0
11.	Erübrigte Mittel aus Vorjahren	0	0
12.	FINANZIERUNGSMITTEL INSGESAMT	1.720.900	2.200.000

Wirtschaftsplan Gemeindewerke Markdorf - Gesamt 2021

 Wirtschaftsplan - Vermögensplan Ausgaben Gemeindewerke Markdorf			
Nr.	Bezeichnung	Ansatz 2021	Ansatz Vorjahr 2020
1.	Sachanlagen und immaterielle Anlagewerte	-850.291	-1.143.385
2.	Finanzanlagen (einschl. Kapitaleinlagen und Umlagen zur Vermögensfinanzierung)	0	0
3.	Rückzahlung von Stammkapital	0	0
4.	Entnahmen aus Rücklagen	0	0
5.	Jahresverlust		
6.	Entnahme Sonderposten mit Rücklagenanteil	0	0
7.	Auflösung Ertragszuschüsse	-123.500	-124.650
8.	Entnahme langfristiger Rückstellungen	0	0
9.	Tilgungen von Krediten	-294.000	-200.000
10.	Gewährung von Krediten	0	0
10A.	an Gemeinde	0	0
10B.	an Dritte	0	0
11.	Finanzierungsfehlbetrag aus Vorjahren	-453.109	-731.965
12.	FINANZIERUNGSBEDARF INSGESAMT	-1.720.900	-2.200.000

Wirtschaftsplan Gemeindewerke Markdorf 2021



Wirtschaftsplan Eigenbetriebe - Vermögensplan Einnahmen Betriebszweig Wasserwerk

Gemeindewerke Markdorf

Nr.	Bezeichnung	Ansatz 2021	Ansatz Vorjahr 2020
1.	Zuführung zum Stammkapital	0	0
2.	Zuführung zu Rücklagen abzgl. Entnahmen	0	0
3.	Jahresgewinn		
	Jahresgewinn	148.500	106.000
4.	Zuführung zu Sonderposten mit Rücklagenanteil abzgl. Entnahmen	0	0
5.	Zuweisungen und Zuschüsse abzgl. Auflösungsbeträge	159.500	97.000
6.	Beiträge und ähnliche Erträge abzgl. Auflösungsbeträge	239.100	173.585
7.	Zuführungen zu langfristigen Rückstellungen abzgl. Entnahmen	0	0
8.	Kredite	777.400	1.480.415
8A.	von der Gemeinde	777.400	800.000
8B.	von Dritten	0	680.415
9A.	Abschreibungen	350.000	343.000
9B.	Anlagenabgänge	0	0
10.	Rückflüsse aus gewährten Krediten	0	0
11.	Erübrigte Mittel aus Vorjahren	0	0
12.	FINANZIERUNGSMITTEL INSGESAMT	1.674.500	2.200.000

Wirtschaftsplan Gemeindewerke Markdorf 2021



Wirtschaftsplan Eigenbetriebe - Vermögensplan Ausgaben Betriebszweig Wasserwerk

Gemeindewerke Markdorf

Nr.	Bezeichnung	Ansatz 2021	Ansatz Vorjahr 2020
1.	Sachanlagen und immaterielle Anlagewerte	-850.291	-1.143.385
2.	Finanzanlagen (einschl. Kapitaleinlagen und Umlagen zur Vermögensfinanzierung)	0	0
3.	Rückzahlung von Stammkapital	0	0
4.	Entnahmen aus Rücklagen	0	0
5.	Jahresverlust		
6.	Entnahme Sonderposten mit Rücklagenanteil	0	0
7.	Auflösung Ertragszuschüsse	-123.500	-124.650
8.	Entnahme langfristiger Rückstellungen	0	0
9.	Tilgungen von Krediten	-262.000	-200.000
10.	Gewährung von Krediten	0	0
10A.	an Gemeinde	0	0
10B.	an Dritte	0	0
11.	Finanzierungsfehlbetrag aus Vorjahren	-453.109	-731.965
12.	FINANZIERUNGSBEDARF INSGESAMT	-1.688.900	-2.200.000

Wirtschaftsplan Gemeindewerke Markdorf 2021



Wirtschaftsplan Eigenbetriebe - Vermögensplan Einnahmen Betriebszweigbeteiligung Stromnetzgesellschaft Seeallianz

Gemeindewerke Markdorf

Nr.	Bezeichnung	Ansatz 2021	Ansatz Vorjahr 2020
1.	Zuführung zum Stammkapital	0	0
2.	Zuführung zu Rücklagen abzgl. Entnahmen	0	0
3.	Jahresgewinn		
	Jahresgewinn	46.400	0
4.	Zuführung zu Sonderposten mit Rücklagenanteil abzgl. Entnahmen	0	0
5.	Zuweisungen und Zuschüsse abzgl. Auflösungsbeträge	0	0
6.	Beiträge und ähnliche Erträge abzl. Auflösungsbeträge	0	0
7.	Zuführungen zu langfristigen Rückstellungen abzgl. Entnahmen	0	0
8.	Kredite	0	0
8A.	von der Gemeinde	0	0
8B.	von Dritten	0	0
9A.	Abschreibungen	0	0
9B.	Anlagenabgänge	0	0
10.	Rückflüsse aus gewährten Krediten	0	0
11.	Erübrigte Mittel aus Vorjahren	0	0
12.	FINANZIERUNGSMITTEL INSGESAMT	46.400	0

Wirtschaftsplan Gemeindewerke Markdorf 2021



Wirtschaftsplan Eigenbetriebe - Vermögensplan Ausgaben Betriebszweig Beteiligung Stromnetzgesellschaft Seeallianz

Gemeindewerke Markdorf

Nr.	Bezeichnung	Ansatz 2021	Ansatz Vorjahr 2020
1.	Sachanlagen und immaterielle Anlagewerte	0	0
2.	Finanzanlagen (einschl. Kapitaleinlagen und Umlagen zur Vermögensfinanzierung)	0	0
3.	Rückzahlung von Stammkapital	0	0
4.	Entnahmen aus Rücklagen	0	0
5.	Jahresverlust		
6.	Entnahme Sonderposten mit Rücklagenanteil	0	0
7.	Auflösung Ertragszuschüsse	0	0
8.	Entnahme langfristiger Rückstellungen	0	0
9.	Tilgungen von Krediten	-32.000	0
10.	Gewährung von Krediten	0	0
10A.	an Gemeinde	0	0
10B.	an Dritte	0	0
11.	Finanzierungsfehlbetrag aus Vorjahren	0	0
12.	FINANZIERUNGSBEDARF INSGESAMT	-32.000	0

Investitionsplanung

2021 – 2024 ff.

Investitionsübersicht

Investitions-Nr. und Bezeichnung	Ansatz 2020	Ansatz 2021	VE	Finanzplan 2022	Finanzplan 2023	Finanzplan 2024
WI3621-082 WL Möggenweiler	257.885,00	25.000,00	0,00	0,00	0,00	0,00
WI3621-135 WL Eisenbahnstraße	30.500,00	0,00	0,00	0,00	0,00	0,00
WI3621-141 WL Verbundleitung Ittendorf	20.000,00	0,00	0,00	0,00	0,00	0,00
WI3621-154 WL Robert-Schumann- Straße	20.000,00	0,00	0,00	0,00	0,00	0,00
WI3621-164 WL Kreuzgasse	50.000,00	0,00	0,00	0,00	0,00	0,00
WI3621-166 WL Torkelhalden Neubaugebiet	0,00	60.000,00	0,00	5.000,00	0,00	0,00
WI3621-172 WL Hahnstraße	10.000,00	0,00	0,00	0,00	0,00	120.000,00
WI3621-174 Verbundltg. Ersatzwasserversorgung SWS	265.000,00	150.000,00	0,00	400.000,00	0,00	0,00
WI3621-181 WL Netzverbund Wasserversorgung D'Tal	0,00	22.000,00	0,00	0,00	0,00	0,00
WI3621-182 WL Gehrenberg - Anschl. Förderpumpe HB Gehrenberg	50.000,00	0,00	0,00	0,00	0,00	0,00
WI3621-191 Fülleleitung HB Gnadenau	10.000,00	0,00	0,00	0,00	10.000,00	190.000,00
WI3621-192 WL Klosterörschle - Erschließung	5.000,00	0,00	0,00	5.000,00	0,00	300.000,00
WI3621-201 WL Allgemein ab 2020	20.000,00	0,00	0,00	0,00	0,00	0,00
WI3621-202 Hydrantentausch ab 2020	25.000,00	0,00	0,00	0,00	0,00	0,00
WI3621-203 WL Azenbergstraße (Umlegung)	45.000,00	0,00	0,00	0,00	45.000,00	0,00
WI3621-204 WL Verbundltg. Ittendorf (Heggelinstr. -B33)	220.000,00	353.291,00	0,00	100.000,00	120.000,00	0,00
WI3621-211 WL HB Möggenweiler - Anbindung	0,00	120.000,00	0,00	0,00	0,00	0,00
WI3621-212 WL Oberfischbach OST	0,00	20.000,00	0,00	20.000,00	0,00	0,00
WI3621-213 WL Allgemein 2021	0,00	5.000,00	0,00	5.000,00	5.000,00	5.000,00
WI3621-214 Hydrantentausch 2021	0,00	25.000,00	0,00	25.000,00	25.000,00	25.000,00
WI3622-201 Hauswasseranschlüsse Neu 2020	25.000,00	0,00	0,00	0,00	0,00	0,00
WI3622-211 Hauswasseranschlüsse Neu 2021	0,00	20.000,00	0,00	20.000,00	20.000,00	20.000,00
WI3623-161 HB Lichtenberg (Volumenerweiterung)	50.000,00	0,00	0,00	0,00	0,00	0,00
WI3623-211 Neubau HB Möggenweiler	0,00	50.000,00	0,00	420.300,00	509.700,00	435.000,00
WI6300-201 HB Braitenbach - Erneuer Hydraulik + EMSR Technik	30.000,00	0,00	0,00	30.000,00	70.000,00	0,00
WI6300-221 Austausch UV Anlage	0,00	0,00	0,00	50.000,00	0,00	0,00
WZ-2020-1 Zuschuss Verbundleitung Ittendorf	-44.000,00	-109.200,00	0,00	0,00	0,00	0,00
WZ-2020-2 Zuschuss Netzverbund Wasservers. D'Tal	-53.000,00	-12.300,00	0,00	0,00	0,00	0,00
WZ-2020-3 Zuschuss Verbundltg. Ersatzwasserversorgung	0,00	-38.000,00	0,00	-102.900,00	0,00	0,00
WZ212-5201 Hauswasseranschlüsse KE 2020 Allgemein	-40.000,00	0,00	0,00	0,00	0,00	0,00
WZ212-5211 Hauswasseranschluss KE Allgemein 2021	0,00	-100.000,00	0,00	-100.000,00	-100.000,00	-100.000,00
WZ212-5212 Hauswasseranschluss KE Torkelhalden	0,00	-4.500,00	0,00	0,00	0,00	0,00

Investitionsübersicht



Investitionsübersicht

Gemeindewerke Markdorf

Investitions-Nr. und Bezeichnung	Ansatz 2020	Ansatz 2021	VE	Finanzplan 2022	Finanzplan 2023	Finanzplan 2024
WZ212-6183 WV Beiträge Riedwiesen IV 2018	-103.000,00	-51.300,00	0,00	-51.300,00	0,00	0,00
WZ212-6201 WV Beiträge Möggenweiler	-2.585,00	0,00	0,00	0,00	0,00	0,00
WZ212-6202 WV Beiträge Allgemein 2020	-28.000,00	0,00	0,00	0,00	0,00	0,00
WZ212-6211 WV Beiträge Allgemein 2021	0,00	-26.600,00	0,00	-25.000,00	-25.000,00	-25.000,00
WZ212-6212 WV Beiträge Torkelhalden	0,00	-56.700,00	0,00	0,00	0,00	0,00
Gesamtsumme Auszahlungen	0,00	0,00	0,00	0,00	0,00	0,00
Gesamtsumme Einzahlungen	0,00	0,00	0,00	0,00	0,00	0,00
Gesamtsumme	862.800,00	451.691,00	0,00	801.100,00	679.700,00	970.000,00

Finanzplanung nach Betriebszweig


2021 – 2024 ff.

Gemeindewerke Markdorf Gesamt


Betriebszweig Wasserwerk

**Betriebszweig Beteiligung
Stromnetzgesellschaft Seeallianz**


Wirtschaftsplan Gemeindewerke Markdorf - Gesamt 2021

 Wirtschaftsplan - Finanzplan Erfolgsplan Gemeindewerke Markdorf		Ansatz 2020	Ansatz 2021	Ansatz 2022	Ansatz 2023	Ansatz 2024
1.	Umsatzerlöse	1.740.650	1.755.000	2.150.000	2.160.500	2.170.000
2.	Erhöhung / Verminderung d. Bestandes an fertigen u. unfertigen Erzeugnissen	0	0	0	0	0
3.	Andere aktivierte Eigenleistungen	0	0	0	0	0
4.	Sonstige betriebliche Erträge	3.350	3.500	3.500	3.500	3.500
	davon Auflösungen von Sonderposten mit Rücklageanteil					
	SUMME ERTRÄGE	1.744.000	1.758.500	2.153.500	2.164.000	2.173.500
5.	Materialaufwand	-1.083.500	-969.000	-978.500	-985.500	-991.000
	a) Aufwendungen für Roh-, Hilfs- und Betriebsstoffe und für bezogene Waren	-465.500	-500.000	-504.500	-511.000	-516.500
	b) Aufwendungen für bezogene Leistungen	-618.000	-469.000	-474.000	-474.500	-474.500
6.	Personalaufwand	0	0	0	0	0
	a) Löhne und Gehälter					
	b) Soziale Abgaben und Aufwendungen f. Altersversorgung u. f. Unterstützung					
	- davon für Altersversorgung					
7.	Abschreibungen	-343.000	-350.000	-430.000	-430.000	-450.000
	a) auf immaterielle Vermögensgegenstände d. Anlagevermögens u. Sachanlagen	-343.000	-350.000	-430.000	-430.000	-450.000
	- davon nach §253 Abs.2 Satz 3 HGB					
	b) auf Vermögensgegenstände d. Umlaufvermögens					
	- davon nach §253 Abs.2 Satz 3 HGB					
8.	Sonstige betriebliche Aufwendungen	-158.500	-164.100	-168.700	-168.700	-173.700
	- davon Zuführungen zu Sonderposten mit Rücklageanteil					
	SUMME AUFWENDUNGEN	-1.585.000	-1.483.100	-1.577.200	-1.584.200	-1.614.700
9.	Erträge aus Beteiligungen	56.000	56.000	56.000	56.000	56.000
	- davon aus verbundenen Unternehmen					
10.	Erträge aus anderen Wertpapieren und Ausleihungen d. Finanzanlagevermögens	0	0	0	0	0
	- davon aus verbundenen Unternehmen					
11.	Sonstige Zinsen und ähnliche Erträge	0	0	0	0	0
	- davon aus verbundenen Unternehmen					
	SUMME ANDERE ERTRÄGE	56.000	56.000	56.000	56.000	56.000
12.	Abschreibungen auf Finanzanlagen und auf Wertpapiere des Umlaufvermögens	0	0	0	0	0
13.	Zinsen und ähnliche Aufwendungen	-109.000	-115.200	-104.300	-94.700	-85.000
	- davon aus verbundenen Unternehmen					
	SUMME ANDERE AUFWENDUNGEN	-109.000	-115.200	-104.300	-94.700	-85.000
14.	Ergebnis der gewöhnlichen Geschäftstätigkeit					
	Ergebnis der gewöhnlichen Geschäftstätigkeit (Gewinn / Verlust)	106.000	216.200	528.000	541.100	529.800
15.	Erträge aus Gewinngemeinschaften Gewinnabführungs- und Teilgewinnabführung.	0	0	0	0	0


Wirtschaftsplan Gemeindewerke Markdorf - Gesamt 2021

 Wirtschaftsplan - Finanzplan Erfolgsplan Gemeindewerke Markdorf						
Nr.	Bezeichnung	Ansatz 2020	Ansatz 2021	Ansatz 2022	Ansatz 2023	Ansatz 2024
16.	Aufwendungen aus Verlustübernahmen	0	0	0	0	0
17.	Außerordentliche Erträge	0	0	0	0	0
18.	Außerordentliche Aufwendungen	0	0	0	0	0
19.	Außerordentliches Ergebnis					
20.	Steuern vom Einkommen und vom Ertrag	0	-21.300	-40.000	-40.000	-40.000
21.	Sonstige Steuern	0	0	0	0	0
22.	Jahresgewinn / Jahresverlust					
	Jahresgewinn / Jahresverlust	106.000	194.900	488.000	501.100	489.800


Wirtschaftsplan Gemeindegewerke Markdorf - Gesamt 2021

 Wirtschaftsplan - Finanzplan Vermögensplan Einnahmen Gemeindegewerke Markdorf						
Nr.	Bezeichnung	Ansatz 2020	Ansatz 2021	Ansatz 2022	Ansatz 2023	Ansatz 2024
1.	Zuführung zum Stammkapital	0	0	0	0	0
2.	Zuführung zu Rücklagen abzgl. Entnahmen	0	0	0	0	0
3.	Jahresgewinn					
	Jahresgewinn	106.000	194.900	488.000	501.100	489.800
4.	Zuführung zu Sonderposten mit Rücklagenanteil abzgl. Entnahmen	0	0	0	0	0
5.	Zuweisungen und Zuschüsse abzgl. Auflösungsbeträge	97.000	159.500	102.900	0	0
6.	Beiträge und ähnliche Erträge abzgl. Auflösungsbeträge	173.585	239.100	176.300	125.000	125.000
7.	Zuführungen zu langfristigen Rückstellungen abzgl. Entnahmen	0	0	0	0	0
8.	Kredite	1.480.415	777.400	297.100	169.600	458.200
8A.	von der Gemeinde	800.000	777.400	0	0	0
8B.	von Dritten	680.415	0	297.100	169.600	458.200
9A.	Abschreibungen	343.000	350.000	430.000	430.000	450.000
9B.	Anlagenabgänge	0	0	0	0	0
10.	Rückflüsse aus gewährten Krediten	0	0	0	0	0
11.	Erübrigte Mittel aus Vorjahren	0	0	0	0	0
12.	FINANZIERUNGSMITTEL INSGESAMT	2.200.000	1.720.900	1.494.300	1.225.700	1.523.000


Wirtschaftsplan Gemeindegewerke Markdorf - Gesamt 2021

 Wirtschaftsplan - Finanzplan Vermögensplan Ausgaben Gemeindegewerke Markdorf						
Nr.	Bezeichnung	Ansatz 2020	Ansatz 2021	Ansatz 2022	Ansatz 2023	Ansatz 2024
1.	Sachanlagen und immaterielle Anlagewerte	-1.143.385	-850.291	-1.080.300	-804.700	-1.095.000
2.	Finanzanlagen (einschl. Kapitaleinlagen und Umlagen zur Vermögensfinanzierung)	0	0	0	0	0
3.	Rückzahlung von Stammkapital	0	0	0	0	0
4.	Entnahmen aus Rücklagen	0	0	0	0	0
5.	Jahresverlust					
6.	Entnahme Sonderposten mit Rücklagenanteil	0	0	0	0	0
7.	Auflösung Ertragszuschüsse	-124.650	-123.500	-123.500	-123.500	-123.500
8.	Entnahme langfristiger Rückstellungen	0	0	0	0	0
9.	Tilgungen von Krediten	-200.000	-294.000	-290.500	-297.500	-304.500
10.	Gewährung von Krediten	0	0	0	0	0
10A.	an Gemeinde	0	0	0	0	0
10B.	an Dritte	0	0	0	0	0
11.	Finanzierungsfehlbetrag aus Vorjahren	-731.965	-453.109	0	0	0
12.	FINANZIERUNGSBEDARF INSGESAMT	-2.200.000	-1.720.900	-1.494.300	-1.225.700	-1.523.000

Wirtschaftsplan Gemeindewerke Markdorf 2021

 Wirtschaftsplan Eigenbetriebe - Erfolgsplan Betriebszweig Wasserwerk Gemeindewerke Markdorf						
Nr.	Bezeichnung	Ansatz 2020	Ansatz 2021	Ansatz 2022	Ansatz 2023	Ansatz 2024
1.	Umsatzerlöse	1.740.650	1.755.000	2.150.000	2.160.500	2.170.000
2.	Erhöhung / Verminderung d. Bestandes an fertigen u. unfertigen Erzeugnissen	0	0	0	0	0
3.	Andere aktivierte Eigenleistungen	0	0	0	0	0
4.	Sonstige betriebliche Erträge	3.350	3.500	3.500	3.500	3.500
	davon Auflösungen von Sonderposten mit Rücklageanteil					
	SUMME ERTRÄGE	1.744.000	1.758.500	2.153.500	2.164.000	2.173.500
5.	Materialaufwand	-1.083.500	-969.000	-978.500	-985.500	-991.000
	a) Aufwendungen für Roh-, Hilfs- und Betriebsstoffe und für bezogene Waren	-465.500	-500.000	-504.500	-511.000	-516.500
	b) Aufwendungen für bezogene Leistungen	-618.000	-469.000	-474.000	-474.500	-474.500
6.	Personalaufwand	0	0	0	0	0
	a) Löhne und Gehälter					
	b) Soziale Abgaben und Aufwendungen f. Altersversorgung u. f. Unterstützung					
	- davon für Altersversorgung					
7.	Abschreibungen	-343.000	-350.000	-430.000	-430.000	-450.000
	a) auf immaterielle Vermögensgegenstände d. Anlagevermögens u. Sachanlagen	-343.000	-350.000	-430.000	-430.000	-450.000
	- davon nach §253 Abs.2 Satz 3 HGB					
	b) auf Vermögensgegenstände d. Umlaufvermögens					
	- davon nach §253 Abs.2 Satz 3 HGB					
8.	Sonstige betriebliche Aufwendungen	-158.500	-164.100	-168.700	-168.700	-173.700
	- davon Zuführungen zu Sonderposten mit Rücklageanteil					
	SUMME AUFWENDUNGEN	-1.585.000	-1.483.100	-1.577.200	-1.584.200	-1.614.700
9.	Erträge aus Beteiligungen	56.000	0	0	0	0
	- davon aus verbundenen Unternehmen					
10.	Erträge aus anderen Wertpapieren und Ausleihungen d. Finanzanlagevermögens	0	0	0	0	0
	- davon aus verbundenen Unternehmen					
11.	Sonstige Zinsen und ähnliche Erträge	0	0	0	0	0
	- davon aus verbundenen Unternehmen					
	SUMME ANDERE ERTRÄGE	56.000	0	0	0	0
12.	Abschreibungen auf Finanzanlagen und auf Wertpapiere des Umlaufvermögens	0	0	0	0	0
13.	Zinsen und ähnliche Aufwendungen	-109.000	-105.600	-95.200	-86.100	-77.000
	- davon aus verbundenen Unternehmen					
	SUMME ANDERE AUFWENDUNGEN	-109.000	-105.600	-95.200	-86.100	-77.000
14.	Ergebnis der gewöhnlichen Geschäftstätigkeit					
	Ergebnis der gewöhnlichen Geschäftstätigkeit (Gewinn / Verlust)	106.000	169.800	481.100	493.700	481.800
15.	Erträge aus Gewinngemeinschaften Gewinnabführungs- und Teilgewinnabführung.	0	0	0	0	0

Wirtschaftsplan Gemeindewerke Markdorf 2021

 Wirtschaftsplan Eigenbetriebe - Erfolgsplan Betriebszweig Wasserwerk Gemeindewerke Markdorf						
Nr.	Bezeichnung	Ansatz 2020	Ansatz 2021	Ansatz 2022	Ansatz 2023	Ansatz 2024
16.	Aufwendungen aus Verlustübernahmen	0	0	0	0	0
17.	Außerordentliche Erträge	0	0	0	0	0
18.	Außerordentliche Aufwendungen	0	0	0	0	0
19.	Außerordentliches Ergebnis					
20.	Steuern vom Einkommen und vom Ertrag	0	-21.300	-40.000	-40.000	-40.000
21.	Sonstige Steuern	0	0	0	0	0
22.	Jahresgewinn / Jahresverlust					
	Jahresgewinn / Jahresverlust	106.000	148.500	441.100	453.700	441.800

Wirtschaftsplan Gemeindewerke Markdorf 2021



Wirtschaftsplan Eigenbetriebe - Vermögensplan Einnahmen Betriebszweig Wasserwerk

Gemeindewerke Markdorf

Nr.	Bezeichnung	Ansatz 2020	Ansatz 2021	Ansatz 2022	Ansatz 2023	Ansatz 2024
1.	Zuführung zum Stammkapital	0	0	0	0	0
2.	Zuführung zu Rücklagen abzgl. Entnahmen	0	0	0	0	0
3.	Jahresgewinn					
	Jahresgewinn	106.000	148.500	441.100	453.700	441.800
4.	Zuführung zu Sonderposten mit Rücklagenanteil abzgl. Entnahmen	0	0	0	0	0
5.	Zuweisungen und Zuschüsse abzgl. Auflösungsbeträge	97.000	159.500	102.900	0	0
6.	Beiträge und ähnliche Erträge abzgl. Auflösungsbeträge	173.585	239.100	176.300	125.000	125.000
7.	Zuführungen zu langfristigen Rückstellungen abzgl. Entnahmen	0	0	0	0	0
8.	Kredite	1.480.415	777.400	297.100	169.600	458.200
8A.	von der Gemeinde	800.000	777.400	0	0	0
8B.	von Dritten	680.415	0	297.100	169.600	458.200
9A.	Abschreibungen	343.000	350.000	430.000	430.000	450.000
9B.	Anlagenabgänge	0	0	0	0	0
10.	Rückflüsse aus gewährten Krediten	0	0	0	0	0
11.	Erübrigte Mittel aus Vorjahren	0	0	0	0	0
12.	FINANZIERUNGSMITTEL INSGESAMT	2.200.000	1.674.500	1.447.400	1.178.300	1.475.000

Wirtschaftsplan Gemeindewerke Markdorf 2021




Wirtschaftsplan Eigenbetriebe - Vermögensplan Ausgaben Betriebszweig Wasserwerk


Gemeindewerke Markdorf

Nr.	Bezeichnung	Ansatz 2020	Ansatz 2021	Ansatz 2022	Ansatz 2023	Ansatz 2024
1.	Sachanlagen und immaterielle Anlagewerte	-1.143.385	-850.291	-1.080.300	-804.700	-1.095.000
2.	Finanzanlagen (einschl. Kapitaleinlagen und Umlagen zur Vermögensfinanzierung)	0	0	0	0	0
3.	Rückzahlung von Stammkapital	0	0	0	0	0
4.	Entnahmen aus Rücklagen	0	0	0	0	0
5.	Jahresverlust					
6.	Entnahme Sonderposten mit Rücklagenanteil	0	0	0	0	0
7.	Auflösung Ertragszuschüsse	-124.650	-123.500	-123.500	-123.500	-123.500
8.	Entnahme langfristiger Rückstellungen	0	0	0	0	0
9.	Tilgungen von Krediten	-200.000	-262.000	-258.500	-265.500	-272.500
10.	Gewährung von Krediten	0	0	0	0	0
10A.	an Gemeinde	0	0	0	0	0
10B.	an Dritte	0	0	0	0	0
11.	Finanzierungsfehlbetrag aus Vorjahren	-731.965	-453.109	0	0	0
12.	FINANZIERUNGSBEDARF INSGESAMT	-2.200.000	-1.688.900	-1.462.300	-1.193.700	-1.491.000

Wirtschaftsplan Gemeindewerke Markdorf 2021

STADT  MARKDORF	Wirtschaftsplan Eigenbetriebe - Erfolgsplan Betriebszweig Beteiligung Stromnetzgesellschaft Seeallianz Gemeindewerke Markdorf					
Nr.	Bezeichnung	Ansatz 2020	Ansatz 2021	Ansatz 2022	Ansatz 2023	Ansatz 2024
1.	Umsatzerlöse	0	0	0	0	0
2.	Erhöhung / Verminderung d. Bestandes an fertigen u. unfertigen Erzeugnissen	0	0	0	0	0
3.	Andere aktivierte Eigenleistungen	0	0	0	0	0
4.	Sonstige betriebliche Erträge	0	0	0	0	0
	davon Auflösungen von Sonderposten mit Rücklageanteil					
	SUMME ERTRÄGE					
5.	Materialaufwand	0	0	0	0	0
	a) Aufwendungen für Roh-, Hilfs- und Betriebsstoffe und für bezogene Waren					
	b) Aufwendungen für bezogene Leistungen					
6.	Personalaufwand	0	0	0	0	0
	a) Löhne und Gehälter					
	b) Soziale Abgaben und Aufwendungen f. Altersversorgung u. f. Unterstützung					
	- davon für Altersversorgung					
7.	Abschreibungen	0	0	0	0	0
	a) auf immaterielle Vermögensgegenstände d. Anlagevermögens u. Sachanlagen					
	- davon nach §253 Abs.2 Satz 3 HGB					
	b) auf Vermögensgegenstände d. Umlaufvermögens					
	- davon nach §253 Abs.2 Satz 3 HGB					
8.	Sonstige betriebliche Aufwendungen	0	0	0	0	0
	- davon Zuführungen zu Sonderposten mit Rücklageanteil					
	SUMME AUFWENDUNGEN					
9.	Erträge aus Beteiligungen	0	56.000	56.000	56.000	56.000
	- davon aus verbundenen Unternehmen					
10.	Erträge aus anderen Wertpapieren und Ausleihungen d. Finanzanlagevermögens	0	0	0	0	0
	- davon aus verbundenen Unternehmen					
11.	Sonstige Zinsen und ähnliche Erträge	0	0	0	0	0
	- davon aus verbundenen Unternehmen					
	SUMME ANDERE ERTRÄGE	0	56.000	56.000	56.000	56.000
12.	Abschreibungen auf Finanzanlagen und auf Wertpapiere des Umlaufvermögens	0	0	0	0	0
13.	Zinsen und ähnliche Aufwendungen	0	-9.600	-9.100	-8.600	-8.000
	- davon aus verbundenen Unternehmen					
	SUMME ANDERE AUFWENDUNGEN	0	-9.600	-9.100	-8.600	-8.000
14.	Ergebnis der gewöhnlichen Geschäftstätigkeit					
	Ergebnis der gewöhnlichen Geschäftstätigkeit (Gewinn / Verlust)	0	46.400	46.900	47.400	48.000
15.	Erträge aus Gewinngemeinschaften Gewinnabführungs- und Teilgewinnabführung.	0	0	0	0	0

Wirtschaftsplan Gemeindewerke Markdorf 2021

 Wirtschaftsplan Eigenbetriebe - Erfolgsplan Betriebszweig Beteiligung Stromnetzgesellschaft Seeallianz Gemeindewerke Markdorf						
Nr.	Bezeichnung	Ansatz 2020	Ansatz 2021	Ansatz 2022	Ansatz 2023	Ansatz 2024
16.	Aufwendungen aus Verlustübernahmen	0	0	0	0	0
17.	Außerordentliche Erträge	0	0	0	0	0
18.	Außerordentliche Aufwendungen	0	0	0	0	0
19.	Außerordentliches Ergebnis					
20.	Steuern vom Einkommen und vom Ertrag	0	0	0	0	0
21.	Sonstige Steuern	0	0	0	0	0
22.	Jahresgewinn / Jahresverlust					
	Jahresgewinn / Jahresverlust	0	46.400	46.900	47.400	48.000

Wirtschaftsplan Gemeindewerke Markdorf 2021



Wirtschaftsplan Eigenbetriebe - Vermögensplan Einnahmen Betriebszweig Beteiligung Stromnetzgesellschaft Seeallianz

Gemeindewerke Markdorf

Nr.	Bezeichnung	Ansatz 2020	Ansatz 2021	Ansatz 2022	Ansatz 2023	Ansatz 2024
1.	Zuführung zum Stammkapital	0	0	0	0	0
2.	Zuführung zu Rücklagen abzgl. Entnahmen	0	0	0	0	0
3.	Jahresgewinn					
	Jahresgewinn	0	46.400	46.900	47.400	48.000
4.	Zuführung zu Sonderposten mit Rücklagenanteil abzgl. Entnahmen	0	0	0	0	0
5.	Zuweisungen und Zuschüsse abzgl. Auflösungsbeträge	0	0	0	0	0
6.	Beiträge und ähnliche Erträge abzgl. Auflösungsbeträge	0	0	0	0	0
7.	Zuführungen zu langfristigen Rückstellungen abzgl. Entnahmen	0	0	0	0	0
8.	Kredite	0	0	0	0	0
8A.	von der Gemeinde	0	0	0	0	0
8B.	von Dritten	0	0	0	0	0
9A.	Abschreibungen	0	0	0	0	0
9B.	Anlagenabgänge	0	0	0	0	0
10.	Rückflüsse aus gewährten Krediten	0	0	0	0	0
11.	Erübrigte Mittel aus Vorjahren	0	0	0	0	0
12.	FINANZIERUNGSMITTEL INSGESAMT	0	46.400	46.900	47.400	48.000

Wirtschaftsplan Gemeindewerke Markdorf 2021



Wirtschaftsplan Eigenbetriebe - Vermögensplan Ausgaben Betriebszweig Beteiligung Stromnetzgesellschaft Seeallianz

Gemeindewerke Markdorf

Nr.	Bezeichnung	Ansatz 2020	Ansatz 2021	Ansatz 2022	Ansatz 2023	Ansatz 2024
1.	Sachanlagen und immaterielle Anlagewerte	0	0	0	0	0
2.	Finanzanlagen (einschl. Kapitaleinlagen und Umlagen zur Vermögensfinanzierung)	0	0	0	0	0
3.	Rückzahlung von Stammkapital	0	0	0	0	0
4.	Entnahmen aus Rücklagen	0	0	0	0	0
5.	Jahresverlust					
6.	Entnahme Sonderposten mit Rücklagenanteil	0	0	0	0	0
7.	Auflösung Ertragszuschüsse	0	0	0	0	0
8.	Entnahme langfristiger Rückstellungen	0	0	0	0	0
9.	Tilgungen von Krediten	0	-32.000	-32.000	-32.000	-32.000
10.	Gewährung von Krediten	0	0	0	0	0
10A.	an Gemeinde	0	0	0	0	0
10B.	an Dritte	0	0	0	0	0
11.	Finanzierungsfehlbetrag aus Vorjahren	0	0	0	0	0
12.	FINANZIERUNGSBEDARF INSGESAMT	0	-32.000	-32.000	-32.000	-32.000

Schuldendienst 2021

und Nachweis über den Stand der Kredite auf 01.01. und 31.12.2021

Schuldenübersicht Gemeindewerke Sparte Wasserversorgung

Ifd NR	Kreditgeber	Laufzeit		Laufzeit in Jahren	ursprünglicher Dahrliehensbetrag	Zins %	Zins- bindung bis	Darlehensbetrag	voraussichtlicher Dahrliehensbetrag	voraussichtlicher Dahrliehensbetrag	voraussichtlicher Zinsbetrag	voraussichtlicher Tilgungsbetrag
1	LB BW 606 340 017	01.02.2004	01.11.2021	18	204.516,75 €	4,73	GLZ 2021	23.427,36 €	10.545,25 €	- €	261,64 €	10.545,25 €
2	LB BW 606 420 312	12.02.2004	15.09.2029	26	300.000,00 €	4,80	GLZ 2029	156.797,45 €	143.690,14 €	129.942,26 €	6.652,12 €	13.747,88 €
3	LB BW 607 119 578	07.02.1997	15.08.2027	31	639.114,82 €	4,47	GLZ 2027	204.516,65 €	178.952,05 €	153.387,45 €	7.713,47 €	25.564,60 €
4	DZ HYP 3019128200	15.02.2001	15.06.2025	24	766.937,82 €	5,47	GLZ 2025	260.115,07 €	216.161,73 €	169.754,37 €	10.882,88 €	46.407,36 €
5	DZ HYP 3019128205	01.10.2008	15.06.2034	26	750.000,00 €	4,77	GLZ 2034	528.363,30 €	502.330,16 €	475.032,86 €	23.477,70 €	27.297,30 €
6	LB BW 611 036 649	15.02.2010	15.09.2037	28	380.000,00 €	3,99	GLZ 2037	287.163,79 €	275.689,36 €	263.750,21 €	10.822,85 €	11.939,15 €
7	LB BW 612 139 271	15.11.2011	15.05.2041	30	700.000,00 €	3,35	GLZ 2041	572.165,83 €	553.652,43 €	534.510,99 €	18.308,56 €	19.141,44 €
8	DZ HYP 3307697700	01.08.1998	15.06.2028	30	1.022.583,76 €	2,32	GLZ 2028	334.951,30 €	298.228,67 €	260.646,63 €	6.593,52 €	37.582,04 €
9	LBBW 606 162 011	01.07.1986	15.03.2019	33	186.877,18 €	3,89	GLZ2019	- €	- €	- €	- €	- €
Zwischensumme Fremddarlehen								2.367.500,75 €	2.179.249,79 €	1.987.024,77 €	84.712,74 €	192.225,02 €
1	Stadt Markdorf 1/20	01.01.2020	30.06.2040	21	800.000,00 €	1,20	0,00	- €	765.600,00 €	730.787,20 €	9.187,20 €	34.812,80 €
2	Darl.Ermächtigung 1/21	01.01.2021	31.12.2040	20	777.400,00 €	1,50	0,00	- €	- €	743.400,00 €	11.661,00 €	34.000,00 €
Zwischensumme Trägerdarlehen								- €	765.600,00 €	1.474.187,20 €	20.848,20 €	68.812,80 €
Gesamtsumme								2.367.500,75 €	2.944.849,79 €	3.461.211,97 €	105.560,94 €	261.037,82 €

Schuldenübersicht Gemeindewerke Sparte Beteiligung Seeallianz

Ifd NR	Kreditgeber	Laufzeit		Laufzeit in Jahren	ursprünglicher Dahrliehensbetrag	Zins %	Zins- bindung bis	voraussichtlicher Dahrliehensbetrag	voraussichtlicher Dahrliehensbetrag	voraussichtlicher Dahrliehensbetrag	voraussichtlicher Zinsbetrag	voraussichtlicher Tilgungsbetrag
Zwischensumme Fremddarlehen												
1	Stadt Markdorf 3/20	01.01.2018	31.12.2039	22	656.442,29 €	1,50	0,00	656.442,29 €	640.000,00 €	608.000,00 €	9.600,00 €	32.000,00 €
Zwischensumme Trägerdarlehen								656.442,29 €	640.000,00 €	608.000,00 €	9.600,00 €	32.000,00 €
Gesamtsumme								656.442,29 €	640.000,00 €	608.000,00 €	9.600,00 €	32.000,00 €

Schuldenübersicht Gemeindewerke gesamt

Summe Fremddarlehen								2.367.500,75 €	2.179.249,79 €	1.987.024,77 €	84.712,74 €	192.225,02 €
Summe Trägerdarlehen								656.442,29 €	1.405.600,00 €	2.082.187,20 €	30.448,20 €	100.812,80 €
Gesamtsumme								3.023.943,04 €	3.584.849,79 €	4.069.211,97 €	115.160,94 €	293.037,82 €

Bilanz 2019

Gewinn- und Verlustrechnung 2019

Berechnung der Deckungsmittel 2019

Gewinn- und Verlustrechnung
für das Geschäftsjahr 2019

Eigenbetrieb Wasserwerk Markdorf, Markdorf

	2019		2018
	€	€	€
1. Umsatzerlöse		1.631.144,21	1.658.539,05
2. Sonstige betriebliche Erträge		66.745,87	6.844,38
3. Materialaufwand			
a) Aufwendungen für Roh-, Hilfs- und Betriebsstoffe und für bezogene Waren	-490.402,54		-452.550,19
b) Aufwendungen für bezogene Leistungen	-435.324,03		-581.180,56
		-925.726,57	-1.033.730,75
4. Abschreibungen auf Sachanlagen		-336.978,02	-315.440,83
5. Sonstige betriebliche Aufwendungen		-159.022,79	-162.823,40
6. Zinsen und ähnliche Aufwendungen		-105.608,59	-110.563,27
7. Ergebnis der gewöhnlichen Geschäftstätigkeit		170.554,11	42.825,18
8. Steuern vom Einkommen und vom Ertrag	-24.038,36		-13.026,48
9. Sonstige Steuern	-180,41		-185,42
		-24.218,77	-13.211,90
10. Jahresgewinn		146.335,34	29.613,28

Nachrichtliche Angabe über die Behandlung des Jahresergebnisses gem. § 9 Abs. 1 EigBVO:

Der Jahresgewinn i.H.v. € 146.335,34 soll in die Rücklage eingestellt werden.

Haushalts- und Wirtschaftspläne 2021 Stadt Markdorf

FINANZIERUNGSMITTEL	Planansatz 2019	Ergebnis 2019
Einnahmen	€	€
1. Zuführung zum Stammkapital	0	0
2. Zuführung zu Rücklagen abz. Entn.	0	0
3. Jahresgewinn/Verlustausgl.VJ.	0	146.335
4. Zuführung zu Sonderposten m.Rückl.Ant.	0	0
5. Zuweis.und Zuschüsse abz.Aufl.Beträge	0	0
6. Wasservers.-Beiträge und Zuschüsse	290.000	152.992
7. Zuführungen zu langfr. Rückst.abz.Entn.	0	0
8. Kredite		
a) von der Gemeinde	0	0
b) von Dritten	1.845.000	0
9. Abschreibungen und Anlagenabgänge	320.000	336.979
10. Rückflüsse aus gewährten Krediten	0	0
11. Deckungsmittellücke Vorjahre		731.965
12. Deckungsmittellücke lfd. Jahr	0	453.109
13. Finanzierungsmittel gesamt	2.455.000	1.821.380

FINANZIERUNGSBEDARF	Planansatz 2019	Ergebnis 2019
Ausgaben	€	€
1. Sachanlagen und imm. Anlagewerte	1.845.000	779.672
2. Finanzanlagen (einschl. Kapitaleinl.u.Umlagen)	0	0
3. Rückzahlung von Stammkapital	0	0
4. Entnahme aus Rücklagen/Gewinnverw.	0	0
5. Jahresverlust	0	0
6. Entnahme Sonderposten mit Rücklagenanteil	0	0
7. Auflösung Ertragszuschüsse	123.000	127.794
8. Entnahme langfristiger Rückstellungen	0	0
9. Tilgung von Krediten	182.043	181.949
10. Gewährung von Krediten		
a) an Gemeinde	0	0
b) an Dritte	0	0
11. Finanzierungsmittelfehlbetrag aus Vorjahren	304.957	731.965
12.Finanzierungsbedarf gesamt	2.455.000	1.821.380

EMIL-UND-MARIA-LANZ-STIFTUNG

Haushaltssatzung und Haushaltsplan für das Jahr 2021



INHALTSVERZEICHNIS

HAUSHALTSSATZUNG FÜR DAS HAUSHALTSJAHR 2021

VORBERICHT

RÜCKBLICK AUF DAS HAUSHALTSJAHR 2019

ÜBERBLICK ÜBER DAS HAUSHALTSJAHR 2020

ALLGEMEINE INFORMATIONEN ZUM NKHR

GESAMTERGEBNISHAUSHALT

GESAMTFINANZHAUSHALT

VORAUSSICHTLICHE ENTWICKLUNG DER LIQUIDITÄT

HAUSHALTSQUERSCHNITT DES ERGEBNISHAUSHALTS UND DES FINANZHAUSHALTS

TEILHAUSHALT 1

 Gebäudemanagement

TEILHAUSHALT 7

 Allgemeine Finanzwirtschaft

INVESTITIONSPROGRAMM

STELLENPLAN

ÜBERSICHT ÜBER DEN VORAUSSICHTLICHEN STAND DER SCHULDEN

BESTAND AN INNEREN DARLEHEN

ÜBERSICHT ÜBER DIE VERPFLICHTUNGSERMÄCHTIGUNGEN

ÜBERSICHT ÜBER DEN VORAUSSICHTLICHEN STAND DER RÜCKLAGE

ÜBERSICHT ÜBER DEN VORAUSSICHTLICHEN STAND DER RÜCKSTELLUNGEN

KENNZAHLEN ZUR BEURTEILUNG DER FINANZ. LEISTUNGSFÄHIGKEIT

GEBÄUDEVERZEICHNIS

Haushaltssatzung für das Haushaltsjahr 2021

Der Gemeinderat der Stadt Markdorf hat in seiner Eigenschaft als Stiftungsrat der Emil- und Maria-Lanz-Stiftung aufgrund der §§ 79, 96 Abs. 4 und 101 der Gemeindeordnung in der Fassung des Artikels 1 des Gesetzes zur Neuordnung des Gemeindefinanzrechtes vom 29.12.1972 (Ges.Bl. 1973 S.1) am 19.01.2021 folgende Haushaltssatzung für das Haushaltsjahr 2021 beschlossen.

§ 1

Ergebnishaushalt und Finanzhaushalt

Der Haushaltsplan wird festgesetzt mit

1.	Im Ergebnishaushalt mit folgenden Beträgen	EUR
1.1	Gesamtbetrag der ordentlichen Erträge von	357.800,00
1.2	Gesamtbetrag der ordentlichen Aufwendung von	-320.230,00
1.3	Veranschlagtes ordentliches Ergebnis (Saldo aus 1.1 und 1.2) von	37.570,00
1.4	Gesamtbetrag der außerordentlichen Erträge von	0,00
1.5	Gesamtbetrag der außerordentlichen Aufwendungen von	0,00
1.6	Veranschlagtes Sonderergebnis (Saldo aus 1.4 und 1.5) von	0,00
1.7	Veranschlagtes Gesamtergebnis (Summe aus 1.3 und 1.6) von	0,00
2.	Im Finanzhaushalt mit folgenden Beträgen	EUR
2.1	Gesamtbetrag der Einzahlungen aus lfd. Verwaltungstätigkeit von	310.000,00
2.2	Gesamtbetrag der Auszahlungen aus lfd. Verwaltungstätigkeit von	-219.830,00
2.3	Zahlungsmittelüberschuss/-bedarf des Ergebnishaushalts (Saldo aus 2.1 und 2.2) von	90.170,00
2.4	Gesamtbetrag der Einzahlungen aus Investitionstätigkeit von	0,00
2.5	Gesamtbetrag der Auszahlungen aus Investitionstätigkeit von	0,00
2.6	Veranschlagter Finanzierungsmittelüberschuss-/bedarf aus Investitionstätigkeit (Saldo aus 2.4 und 2.5) von	0,00
2.7	Veranschlagter Finanzierungsmittelüberschuss-/bedarf (Summe aus 2.3 und 2.6) von	90.170,00
2.8	Gesamtbetrag der Einzahlungen aus Finanzierungstätigkeit von	0,00
2.9	Gesamtbetrag der Auszahlungen aus Finanzierungstätigkeit von	-20.000,00
2.10	Veranschlagter Finanzierungsmittelüberschuss-/bedarf aus Investitionstätigkeit (Saldo aus 2.8 und 2.9) von	-20.000,00
2.11	Veranschlagte Änderung des Finanzierungsmittelbestands, Saldo des Finanzhaushalts (Saldo aus 2.7 und 2.10) von	70.170,00

§ 2
Kreditermächtigungen

Der Gesamtbetrag der vorgesehenen Kreditermächtigungen für Investitionen wird	
festgesetzt auf	0,00 €
davon für die Ablösung von inneren Darlehen	0,00 €

§ 3
Verpflichtungsermächtigungen

Der Gesamtbetrag der vorgesehenen Verpflichtungsermächtigungen zum Eingehen von Verpflichtungen, die künftige Haushaltsjahre mit Auszahlungen für Investitionen und Investitionsfördermaßnahmen belasten (Verpflichtungsermächtigungen), wird	
festgesetzt auf	0,00 €

§ 4
Kassenkredite

Der Höchstbetrag der Kassenkredite wird festgesetzt auf	60.000,00 €
---	-------------

§ 5
Inkrafttreten

Diese Satzung tritt zum 01.01.2021 in Kraft.

Markdorf, den 19.01.2021

Georg Riedmann, Bürgermeister
Vorsitzender des Stiftungsrates

Vorbericht

Die Emil- und Maria-Lanz-Stiftung wurde von dem ehemals in Mendrisio/Schweiz lebenden und aus Markdorf gebürtigen Ehrenbürger, Josef Lanz, zum Gedenken seiner Eltern Emil Lanz, Stadtrechner in Markdorf und Maria Lanz geb. Endress errichtet.

Gemäß der Stiftungsurkunde vom 01.02.1934 sind die Erträge der Emil-Lanz-Stiftung wie folgt zu verwenden:

- a) zur ständigen Instandsetzung des Familiengrabes der Familie Lanz in Markdorf
- b) als Zuwendung zur Förderung für gemeinnützige und wohltätige Zwecke
- c) als Zuwendung zur Förderung kultureller und wirtschaftlicher Aufgaben der Stadt Markdorf

Die Stiftungsurkunde der Maria – Lanz - Stiftung beinhaltet folgenden Stifterwillen:

- a) für Erhaltung und Erweiterung der Lanz - Wohnsiedlung
- b) für Zuwendung gemeinnütziger, wohltätiger und kultureller Zwecke

Aufgrund eines Nachtrages zur Stiftungsurkunde vom 12.11.1943 (Genehmigung des Bad.MD.I v. 18.11.1943) sind alle Mittel der Stiftung für einen gemeinnützigen und mildtätigen Zweck gebunden. Dadurch erfolgte durch das Finanzamt Überlingen die Anerkennung der Maria-Lanz-Stiftung lt. Schreiben vom 09.01.1943 Nr. 61/124 als ausschließlich gemeinnützig und mildtätig i.S. der Gemeinnützigkeitsverordnung. Am 18.11.1978 wurde eine neue Satzung erlassen. Die bisher selbständige Maria- Lanz und Emil-Lanz- Stiftung wurde zusammengelegt. Der Stifterwille hat sich nicht geändert.

Die Emil- und Maria-Lanz-Stiftung umfasst folgenden Grundbesitz:

- 6 Sechsfamilienhäuser in der Bernhardstraße 24, 26, 28, 30, 32, 32/1
- 3 Zweifamilienhäuser im Ziegelweiher 1, 5, 7
- 1 Mehrfamilienhaus (12 Wohneinheiten) in der Mozartstraße 26, 28

Rückblick auf das Haushaltsjahr 2019

Die Grundlage der Haushaltswirtschaft 2019 bildete der am 05.02.2019 vom Gemeinderat als Stiftungsrat beschlossene Haushaltsplan. Mit Verfügung vom 26.02.2019 bestätigte die Rechtsaufsichtsbehörde die Gesetzmäßigkeit des Feststellungsbeschlusses für den Haushalt 2019.

Die Jahresrechnung schließt im Vergleich zur Haushaltsplanung 2019 in Einnahmen und Ausgaben wie folgt ab:

	Jahresrechnung €	Haushaltsplan €	Veränderung €	Veränderung %
Verwaltungshaushalt	436.602,13	425.000,00	11.602,13	2,73 %
Vermögenshaushalt	139.634,86	114.000,00	25.634,86	22,49 %

Verwaltungshaushalt

Der Verwaltungshaushalt konnte 2019 eine Zuführung zum Vermögenshaushalt in Höhe von 138.676,93 € erwirtschaften.

Vermögenshaushalt

Im Jahre 2019 fielen keine besonderen Ausgaben an. Die örtliche Prüfung der GPA hat festgestellt, dass beim Neubau Kosten in Höhe von rd. 950,00 € nicht korrekt abgerechnet wurden. Diese wurden beim Bauunternehmer zurückgefordert.

Durch das gute Ergebnis im Verwaltungshaushalt konnte somit eine höhere Zuführung aus dem Vermögenshaushalt an die allgemeine Rücklage in Höhe von 121.114,92 € (Plan 114.000,00 €) erbracht werden.

Die allgemeine Rücklage zum 31.12.2019: 246.404,86 € (Vorjahr (125.289,94 €)

Der Schuldenstand zum 31.12.2019: 154.446,40 € (Vorjahr: 172.966,34 €)

Der Kassenbestand zum 31.12.2019: - 89.201,74 € (Vorjahr: - 156.933,42 €)

Überblick über das Haushaltsjahr 2020

Der Haushaltsplan 2020 wurde am 21.01.2020 vom Gemeinderat als Stiftungsrat beschlossen. Die Gesetzmäßigkeit des Feststellungsbeschlusses wurde von der Rechtsaufsichtsbehörde mit Verfügung vom 24.01.2020 bestätigt. Der Haushalt enthält keine genehmigungspflichtigen Teile.

Der Haushaltsplan 2020 wurde wie folgt festgesetzt:

Gesamtbetrag der ordentlichen Erträge:	334.400,00 €
Gesamtbetrag der ordentlichen Aufwendungen:	311.190,00 €
Veranschlagte ordentliches Ergebnis:	23.210,00 €

Die Einnahmen aus Mieten und Nebenkostenvorauszahlungen werden den Planansatz von 286.700,00 € übersteigen. Grund hierfür sind Nachzahlungen für die Betriebskostenabrechnungen aus 2018.

Bei den Ausgaben sind derzeit keine Auffälligkeiten abzusehen. Die Ausgaben für die gebäudebezogenen Versicherungen waren mit 13.000,00 € zu hoch angesetzt. Die tatsächlichen Ausgaben belaufen sich auf rd. 5.900,00 €. Die Kosten für die Gebäudeunterhaltung und Bewirtschaftung liegen ebenfalls unter dem Planansatz, wenn bis Ende des Jahres keine größeren Ausgaben mehr kommen sollten.

Es ist davon auszugehen, dass das Wirtschaftsjahr 2020 mit einem positiven Ergebnis abschließen wird.

Allgemeine Informationen zum NKHR

Allgemeines

Zum 1. Januar 2020 wurde das Neue Kommunale Haushalts- und Rechnungswesen (NKHR) bei der Stadt Markdorf erstmals umgesetzt. Grundlage hierfür ist das am 22. April 2009 vom Landtag Baden-Württemberg beschlossene Gesetz zur Reform des Gemeindehaushaltsrechts. Die endgültige Neufassung der Gemeindehaushaltsverordnung (GemHVO) und der Gemeindekassenverordnung (GemKVO) wurde am 11. Dezember 2009 unterzeichnet und trat zum 1. Januar 2010 in Kraft. Die Vorschriften für das neue Haushalts- und Rechnungswesen sind spätestens ab dem Haushaltsjahr 2020 von allen Kommunen in Baden-Württemberg anzuwenden.

Durch das NKHR wird die zahlungsorientierte Kameralistik durch die ressourcenorientierte Doppik abgelöst. Betrachtet werden insbesondere Abschreibungen und Rückstellungen als Aufwendungen, welche beim Haushaltsausgleich zu berücksichtigen sind.

Doppelte Buchführung – der neue Rechnungsstil (Doppik)

Die kommunale Doppik basiert auf dem kaufmännischen Rechnungswesen und bedeutet doppelte Buchführung in Konten. Hierbei werden Erfolgskonten (Konten der Ergebnisrechnung), Finanzkonten (Konten der Finanzrechnung) und – indirekt – Bestandskonten (Konten der Bilanz bzw. Vermögensrechnung) bedient.

Rechnungsgrößen sind künftig Erträge und Aufwendungen sowie Einzahlungen und Auszahlungen. Erträge und Aufwendungen stellen das Ressourcenaufkommen bzw. den Ressourcenverbrauch in der Ergebnisrechnung dar. Einzahlungen und Auszahlungen zeigen den Liquiditätszuwachs bzw. den Liquiditätsabfluss in der Finanzrechnung. In der Kameralistik wurde mit den Größen „Einnahmen“ und „Ausgaben“ gearbeitet.

Durch das NKHR und das damit verbundene Ressourcenverbrauchskonzept wird die Verantwortung für die intergenerative Gerechtigkeit übernommen. Intergenerative Gerechtigkeit bedeutet, dass jede Generation die verbrauchten Ressourcen wieder zu erwirtschaften hat. Dazu muss gewährleistet sein, dass der Ressourcenverbrauch (Aufwendungen) durch das Ressourcenaufkommen (Erträge) in jedem Haushaltsjahr gedeckt wird. Dabei werden auch der Werteverzehr des Vermögens und die Rückstellungen als Aufwendungen berücksichtigt, damit künftige Generationen nicht belastet werden. Dies ermöglicht ein nachhaltiges Wirtschaften und mehr Transparenz in den Kommunen.

Gesamtergebnishaushalt

Haushaltsplan der Emil-und-Maria-Lanz-Stiftung



Gesamtergebnishaushalt einschließlich Finanzplanung

Emil- und Maria-Lanz-Stiftung

Nr.	Ergebnishaushalt Ertrags- und Aufwandsarten	Ansatz 2020	Ansatz 2021	Plan 2022	Plan 2023	Plan 2024
1	+ Steuern und ähnliche Abgaben	0	0	0	0	0
2	+ Zuweisungen und Zuwendungen, Umlagen	0	0	0	0	0
3	+ Aufgelöste Investitionszuwendungen und -beiträge	47.700	47.800	47.800	47.800	47.800
	+ Sonstige Transfererträge	0	0	0	0	0
5	+ Entgelte f. öffentl. Leistungen o. Einrichtungen	0	0	0	0	0
6	+ Sonstige privatrechtliche Leistungsentgelte	286.700	310.000	310.000	310.000	310.000
7	+ Kostenerstattungen und Kostenumlagen	0	0	0	0	0
8	+ Zinsen und ähnliche Erträge	0	0	0	0	0
9	+ Aktivierte Eigenleistungen und Bestandsveränderungen	0	0	0	0	0
10	+ Sonstige ordentliche Erträge	0	0	0	0	0
11	= Ordentliche Erträge (Summe Nr. 1 bis 10)	334.400	357.800	357.800	357.800	357.800
12	- Personalaufwendungen	-60.540	-3.380	-3.380	-3.380	-3.380
13	- Versorgungsaufwendungen	0	0	0	0	0
14	- Aufwendungen für Sach- und Dienstleistungen	-94.500	-120.250	-69.750	-70.250	-67.250
15	- Abschreibungen	-100.750	-100.400	-100.400	-100.400	-100.400
16	- Zinsen und ähnliche Aufwendungen	-6.400	-5.650	-4.700	-3.650	-2.850
17	- Transferaufwendungen	0	0	0	0	0
18	- Sonstige ordentliche Aufwendungen	-49.000	-90.550	-90.550	-90.550	-90.550
19	= Ordentliche Aufwendungen (Summe Nr. 12 bis 18)	-311.190	-320.230	-268.780	-268.230	-264.430
20	= Veranschlagtes ordentliches Ergebnis (Summe Nr. 11 und 19)	23.210	37.570	89.020	89.570	93.370
21	+ Außerordentliche Erträge	0	0	0	0	0
22	- Außerordentliche Aufwendungen	0	0	0	0	0
23	= Veranschlagtes Sonderergebnis (Saldo Nr. 21 und 22)	0	0	0	0	0
24	= Veranschlagtes Gesamtergebnis (Summe Nr. 20 und 23)	23.210	37.570	89.020	89.570	93.370
	nachrichtlich:					
25	Abdeckung von Fehlbeträgen aus Vorjahren	0	0	0	0	0
26	Zuführung zur Rücklage aus Überschüssen des ordentlichen Ergebnisses	0	0	0	0	0
27	Minderung des Basiskapitals n. Art. 13 Abs. 6 Ges. z. Reform d. Gemeindehaushalt	0	0	0	0	0
28	Entnahme aus der Rücklage aus Überschüssen des ordentlichen Ergebnisses	0	0	0	0	0
29	Verwendung d. Überschusses d. Sonderergebnis z. Ausgleich d. ord. Ergebnisses	0	0	0	0	0
30	Zuführung zur Rücklage aus Überschüssen des Sonderergebnisses	0	0	0	0	0
31	Verrechnung e. Fehlbetrags b. Sondererg. m. d. Rücklage a. Übersch. d. Sonderg.	0	0	0	0	0
32	Verrechnung e. Fehlbetrags b. ordentl. Ergebnis m. d. Rücklage a. Überschüssen	0	0	0	0	0
33	Fehlbetragsvortrag auf das ordentliche Ergebnis folgender Haushaltsjahre	0	0	0	0	0
34	Verrechnung e. Fehlbetrags b. ordentl. Ergebnis mit dem Basiskapital	0	0	0	0	0
35	Verrechnung e. Fehlbetrags b. Sonderergebnis mit dem Basiskapital	0	0	0	0	0

Gesamtfinanzhaushalt

Haushaltsplan der Emil-und-Maria-Lanz-Stiftung



Gesamtfinanzhaushalt einschließlich Finanzplanung

Emil- und Maria-Lanz-Stiftung

Nr.	Finanzhaushalt Einzahlungs- und Auszahlungsarten	Ansatz 2020	Ansatz 2021	VE	Plan 2022	Plan 2023	Plan 2024
1	+ Steuern und ähnliche Abgaben	0	0	0	0	0	0
2	+ Zuweisungen u. Zuwendungen u. allgemeine Umlagen	0	0	0	0	0	0
3	+ Sonstige Transfereinzahlungen	0	0	0	0	0	0
	+ Entgelte für öffentliche Leistungen oder Einrichtungen	0	0	0	0	0	0
5	+ Sonstige privatrechtliche Leistungsentgelte	286.700	310.000	0	310.000	310.000	310.000
6	+ Kostenerstattungen und Kostenumlagen	0	0	0	0	0	0
7	+ Zinsen und ähnliche Einzahlungen	0	0	0	0	0	0
8	+ Sonstige haushaltswirksame Einzahlungen	0	0	0	0	0	0
9	+ Summe Einzahlungen aus lfd. Verw.- tätigkeit (ohne ao. Ertr. a. Verm.veräuß.)	286.700	310.000	0	310.000	310.000	310.000
10	- Personalauszahlungen	-60.540	-3.380	0	-3.380	-3.380	-3.380
11	- Versorgungsauszahlungen	0	0	0	0	0	0
12	- Auszahlungen für Sach- und Dienstleistungen	-94.500	-120.250	0	-69.750	-70.250	-67.250
13	- Zinsen und ähnliche Auszahlungen	-6.400	-5.650	0	-4.700	-3.650	-2.850
14	- Transferauszahlungen (ohne Investitionszuschüsse)	0	0	0	0	0	0
15	- Sonstige haushaltswirksame Auszahlung	-49.000	-90.550	0	-90.550	-90.550	-90.550
16	- Summe Auszahlungen aus laufender Verwaltungstätigkeit (Summe Nr. 10 bis 15)	-210.440	-219.830	0	-168.380	-167.830	-164.030
17	= Zahlungsmittelüberschuss/-bedarf des Ergebnishaushalts (Saldo Nr. 9 und 16)	76.260	90.170	0	141.620	142.170	145.970
18	+ Einzahlungen aus Investitionszuwendungen	0	0	0	0	0	0
19	+ Einzahlungen aus Investitionsbeiträgen und ähnl. Entgelten für Invest.tätigkeit	0	0	0	0	0	0
20	+ Einzahlungen aus der Veräußerung von Sachvermögen	0	0	0	0	0	0
21	+ Einzahlungen aus der Veräußerung von Finanzvermögen	0	0	0	0	0	0
22	+ Einzahlungen für sonstige Investitionstätigkeiten	0	0	0	0	0	0
23	= Einzahlungen aus Investitionstätigkeit (Summe Nr. 18 bis 22)	0	0	0	0	0	0
24	- Auszahlungen für den Erwerb von Grundstücken und Gebäuden	0	0	0	0	0	0
25	- Auszahlungen für Baumaßnahmen	0	0	0	0	0	0
26	- Auszahlungen für den Erwerb von beweglichem Sachvermögen	-1.500	0	0	0	0	0
27	- Auszahlungen für den Erwerb von Finanzvermögen	0	0	0	0	0	0
28	- Auszahlungen für Investitionsförderungsmaßnahmen	0	0	0	0	0	0
29	- Auszahlungen für den Erwerb von immateriellen Vermögensgegenständen	0	0	0	0	0	0
30	= Auszahlungen aus Investitionstätigkeit (Summe Nr. 24 bis 29)	-1.500	0	0	0	0	0
31	= Veranschl. Finanzierungsmittelübersch./-bedarf a. Invest. (Saldo Nr. 23 u. 30)	-1.500	0	0	0	0	0
32	= Veranschl. Finanzierungsmittelüberschuss /-bedarf (Saldo Nr. 17 und 31)	74.760	90.170	0	141.620	142.170	145.970

Haushaltsplan der Emil-und-Maria-Lanz-Stiftung



Gesamtfinanzhaushalt einschließlich Finanzplanung

Emil- und Maria-Lanz-Stiftung

Nr.	Finanzhaushalt Einzahlungs- und Auszahlungsarten	Ansatz 2020	Ansatz 2021	VE	Plan 2022	Plan 2023	Plan 2024
33	+ Einzahlungen aus d. Aufn. v. Krediten u. wirtsch. vergleichb. Vorg. f. Invest.	0	0	0	0	0	0
34	- Auszahlungen für Tilgung v. Krediten u. wirtsch. vergleichb. Vorg. f. Invest.	-19.200	-20.000	0	-20.650	-21.450	-22.250
35	= Veransch. Finanz.mittelübersch./-bedarf a.Finanz.tätigk. (Saldo Nr. 33 u. 34)	-19.200	-20.000	0	-20.650	-21.450	-22.250
36	= Veransch. Änderung d. Finanz.mittelbest. z. Ende d. Hhj. (Saldo Nr. 32 u. 35)	55.560	70.170	0	120.970	120.720	123.720
	nachrichtlich:	0	0	0	0	0	0
37	den voraussichtlichen Bestand an liquiden Eigenmitteln zum Jahresbeginn	-89.202	-33.642	36.528	157.498	278.218	401.918
38	den voraussichtlichen Bestand an inneren Darlehen zum Jahresbeginn	0	0	0	0	0	0

Voraussichtliche Entwicklung der Liquidität

Haushaltsplan 2021 der Emil-und-Maria-Lanz-Stiftung

Voraussichtliche Entwicklung der Liquidität

Nr.	Einzahlungs- und Auszahlungsarten	Finanzhaushalt		Finanzplanung		
		Finanz-HH 2020	Finanz-HH 2021	Finanzplan 2022	Finanzplan 2023	Finanzplan 2024
		EUR	EUR	EUR	EUR	EUR
		1	2	3	4	5
1	Zahlungsmittelbestand zum Jahresbeginn	-89.201,74 €	-33.641,74 €	36.528,26 €	157.498,26 €	278.218,26 €
2a	+ Sonstige Einlagen aus Kassenmitteln zum Jahresbeginn	0,00 €	 	 	 	
2b	+ Investmentzertifikate, Kapitalmarktpapiere, Geldmarktpapiere und sonstige Wertpapiere	0,00 €	 	 	 	
2c	+ Forderungen aus Liquiditätsbeziehungen zu verbundenen Unternehmen, Beteiligungen und Sondervermögen	0,00 €	 	 	 	
3a	- Bestand an Kassenkrediten zum Jahresbeginn	0,00 €	 	 	 	
3b	- Verbindlichkeiten aus Liquiditätsbeziehungen zu verbundenen Unternehmen, Beteiligungen und Sondervermögen	0,00 €	 	 	 	
4	= liquide Eigenmittel zum Jahresbeginn	-89.201,74 €	 	 	 	
5	- Auszahlungen aufgrund von übertragenen Ermächtigungen der Vorvorjahre	0,00 €	 	 	 	
6	+ Einzahlungen aus nicht in Anspruch genommenen Kreditermächtigungen für Investitionen und Investitionsfördermaßnahmen aus Vorvorjahr	0,00 €	 	 	 	
7	+ Einzahlungen aus übertrag. Ermächtigungen für Inv.-Zuwendungen, -Beiträge und ähnl. Entg. für Inv.-Tätigkeit aus Vorvorjahren (§ 21 Abs. 1, § 3 Nr. 18, 19 GemHVO)	0,00 €	 	 	 	
8	+/- veranschlagte Änderung des Finanzierungsmittelbestands (§ 3 Nr. 36 GemHVO)	55.560,00 €	70.170,00 €	120.970,00 €	120.720,00 €	123.700,00 €
9	= voraussichtliche liquide Eigenmittel zum Jahresende	-33.641,74 €	36.528,26 €	157.498,26 €	278.218,26 €	401.918,26 €
10	- davon: für zweckgebundene Rücklagen gebunden	0,00 €	0,00 €	0,00 €	0,00 €	0,00 €
11	- für sonstige bestimmte Zwecke gebunden	0,00 €	0,00 €	0,00 €	0,00 €	0,00 €
12	= vorauss. liquide Eigenmittel zum Jahresende ohne gebundene Mittel	-33.641,74 €	36.528,26 €	157.498,26 €	278.218,26 €	401.918,26 €
13	nachrichtlich: vorauss. Mindestliquidität (§ 22 Abs. 2 GemHVO)		4.080,00 €	4.080,00 €	3.879,00 €	3.613,00 €

Haushaltsquerschnitt des Ergebnishaushalts und des Finanzhaushalts



Haushaltsquerschnitt Ergebnishaushalt

Emil- und Maria-Lanz-Stiftung

Produktbereich	Produktgruppe	Bezeichnung	Erträge aus Nutzungsentg., Zuwendungen, Umlagen, priv. Leistungsentg., Kostenerstatt., Kostenuml	Sonstige Erträge	Personal-aufwendungen	Aufwendungen für Sach- und Dienstleistungen	Transfer-aufwendungen
11		Innere Verwaltung	357.800,00	0,00	-3.380,00	-120.250,00	0,00
61		Allgemeine Finanzwirtschaft	0,00	0,00	0,00	0,00	0,00
	61.20	Sonstige allgemeine Finanzwirtschaft	0,00	0,00	0,00	0,00	0,00
		Summe	357.800,00	0,00	-3.380,00	-120.250,00	0,00



Haushaltsquerschnitt Finanzhaushalt

Emil- und Maria-Lanz-Stiftung

Teilhaushalt	Bezeichnung	anteiliger Zahlungsmittel überschuss/-bedarf aus lfd. Verwaltungstätigkeit	Einzahlungen aus Investitionstätigkeit	Auszahlungen aus Investitionstätigkeit	anteiliger veranschlagter Finanzierungsmittelüberschuss- / bedarf	Einzahlungen aus Finanzierungstätigkeit	Auszahlungen aus Finanzierungstätigkeit
1	Innere Verwaltung	95.820,00	0,00	0,00	95.820,00	0,00	0,00
2	Sicherheit und Ordnung	0,00	0,00	0,00	0,00	0,00	0,00
3	Schulen	0,00	0,00	0,00	0,00	0,00	0,00
4	Sport, Kultur und Soziales	0,00	0,00	0,00	0,00	0,00	0,00
5	Bauen und Umwelt	0,00	0,00	0,00	0,00	0,00	0,00
6	Wirtschaft und Tourismus	0,00	0,00	0,00	0,00	0,00	0,00
7	Allgemeine Finanzwirtschaft	-5.650,00	0,00	0,00	-5.650,00	0,00	-20.000,00
	Summe	90.170,00	0,00	0,00	90.170,00	0,00	-20.000,00

Teilhaushalt 1

Gebäudemanagement

Teilhaushalt 1

11 Innere Verwaltung

1124 Gebäudemanagement, Techn. Immobilienmanagement

Produkt 1124800 Emil-und-Maria-Lanz-Stiftung

Kostenstellen

112480	Emil-und-Maria-Lanz-Stiftung	allgemein
112481	EML- Bernhardstraße 24	
112482	EML- Bernhardstraße 26	
112483	EML- Bernhardstraße 28	
112484	EML- Bernhardstraße 30	
112485	EML- Bernhardstraße 32	
112486	EML- Bernhardstraße 32/1	
112487	EML- Ziegelweiher 1	
112488	EML- Ziegelweiher 5	
112489	EML- Ziegelweiher 7	
112490	EML- Mozartstraße 26	
112491	EML- Mozartstraße 28	

Kurzbeschreibung:

Hauptaufgabe gemäß der Stiftungsurkunde der Emil-und Maria-Lanz-Stiftung ist die Erhaltung und die Erweiterung der Lanz – Wohnsiedlung. Hierzu gehören die Bewirtschaftung, Unterhaltung, Instandhaltung aller Gebäude mit den verbundenen technischen Anlagen. Hinzu kommen der Abschluss, die Verwaltung und die Aufhebung von Nutzungsvereinbarungen. Aktuell sind folgende Häuser im Bestand der Stiftung:

- 6 Sechsfamilienhäuser in der Bernhardstraße 24, 26, 28, 30, 32, 32/1
- 4 Zweifamilienhäuser im Ziegelweiher 1, 5, 7
- 2 Mehrfamilienhaus (12 Wohneinheiten) in der Mozartstraße 26, 28

Ziele:

Ziel ist die pflegliche und wirtschaftliche Verwaltung des Vermögens sowie die Erhaltung und die Erweiterung.

Haushaltsplan der Emil-und-Maria-Lanz-Stiftung



Teilergebnishaushalt einschließlich Finanzplanung Produkt 112480 Gebäudemanagement EML-Stiftung

Emil- und Maria-Lanz-Stiftung

Nr.	Teilergebnishaushalt Ertrags- und Aufwandsarten	Ansatz 2020	Ansatz 2021	Plan 2022	Plan 2023	Plan 2024
1	+ Steuern und ähnliche Abgaben					
2	+ Zuweisungen und Zuwendungen, Umlagen					
3	+ Aufgelöste Investitionszuwendungen und -beiträge	47.700	47.800	47.800	47.800	47.800
4	+ Sonstige Transfererträge					
5	+ Entgelte f. öffentl. Leistungen o. Einrichtungen					
6	+ Sonstige privatrechtliche Leistungsentgelte	286.700	310.000	310.000	310.000	310.000
7	+ Kostenerstattungen und Kostenumlagen					
8	+ Zinsen und ähnliche Erträge					
9	+ Aktivierte Eigenleistungen und Bestandveränderg.					
10	+ Sonstige ordentliche Erträge					
11	= Ordentliche Erträge (Summe Nr. 1 bis 10)	334.400	357.800	357.800	357.800	357.800
12	- Personalaufwendungen	-60.540	-3.380	-3.380	-3.380	-3.380
13	- Versorgungsaufwendungen					
14	- Aufwendungen für Sach- und Dienstleistungen	-94.500	-120.250	-69.750	-70.250	-67.250
15	- Abschreibungen	-100.750	-100.400	-100.400	-100.400	-100.400
16	- Zinsen und ähnliche Aufwendungen					
17	- Transferaufwendungen					
18	- Sonstige ordentliche Aufwendungen	-49.000	-90.550	-90.550	-90.550	-90.550
19	= Ordentliche Aufwendungen (Summe Nr. 12 bis 18)	-304.790	-314.580	-264.080	-264.580	-261.580
20	= Veranschlagtes ordentliches Ergebnis (Summe Nr. 11 und 19)	29.610	43.220	93.720	93.220	96.220
21	+ Erträge aus internen Leistungen					
22	- Aufwendungen für interne Leistungen					
23	- kalkulatorische Kosten					
24	= Veranschlagtes kalkulatorisches Ergebnis (Saldo Nr. 21 bis 23)					
25	= Veranschlagter Nettoressourcenbedarf/-überschuss (Summe Nr. 20 und 24)	29.610	43.220	93.720	93.220	96.220

Erläuterung zu Position Nr. 14

Sachkonto 4211000 (Unterh. der Grundstücke u. baul. Anlagen)	76.000 €
Objekt Ziegelweiher 1	30.000 € für Badsanierungen
Objekt Ziegelweiher 7	20.800 € für Fassadenerneuerung
Allg. Unterhaltungsaufwand	25.200 €
Sachkonto 4221000 (Geräte, Ausstattung-Reparatur/Wartung)	19.200 €
Für die Unterhaltung der Heizungs-, Lüftungs- und Abwasseranlagen, Schornsteinfeger, Rauchmelder u.a.	
Sachkonto 4241001 (Heizkosten)	3.400 €
Sachkonto 4241002 (Wasser, Abwasser, Müllabfuhr, Grundsteuer)	10.200 €
Sachkonto 4241003 (Stromkosten)	3.000 €
Sachkonto 4241600 (Aufw. f. gebäudebezogene Versicherung)	6.000 €
Sachkonto 4271105 (Aufw. f. EDV)	600 €
Sachkonto 4221005 (Sonstige Bewirtschaftungskosten)	1.850 €
Grabpflege	1.000 €
Sonst.Ausgaben pauschal	850 €

Haushaltsplan der Emil-und-Maria-Lanz-Stiftung



Teilfinanzhaushalt einschließlich Finanzplanung Produkt 112480 Gebäudemanagement EML-Stiftung

Emil- und Maria-Lanz-Stiftung

Nr.	Teilfinanzhaushalt Einzahlungs- und Auszahlungsarten	Ansatz 2020	Ansatz 2021	VE	Plan 2022	Plan 2023	Plan 2024
1	+ Summe Einzahlungen aus lfd. Verwaltungstätigkeit (o. ao. Ertr. a. Verm.veräuß)	286.700	310.000		310.000	310.000	310.000
2	- Summe Auszahlungen aus lfd. Verwaltungstätigkeit	-204.040	-214.180		-163.680	-164.180	-161.180
3	= Zahlungsmittelüberschuss/-bedarf der Ergebnisrechnung (Saldo Nr. 1 und 2)	82.660	95.820		146.320	145.820	148.820
	+ Einzahlungen aus Investitionszuwendungen						
5	+ Einzahlungen aus Investitionsbeitr. und ähnl. Entgelten für Invest.tätigkeiten						
6	+ Einzahlungen aus der Veräußerung von Sachvermögen						
7	+ Einzahlungen aus der Veräußerung von Finanzvermögen						
8	+ Einzahlungen für sonstige Investitionstätigkeiten						
9	= Einzahlungen aus Investitionstätigkeit (Summe Nr. 4 bis 8)						
10	- Auszahlungen für den Erwerb von Grundstücken und Gebäuden						
11	- Auszahlungen für Baumaßnahmen						
12	- Auszahlungen für den Erwerb von beweglichem Sachvermögen	-1.500					
13	- Auszahlungen für den Erwerb von Finanzvermögen						
14	- Auszahlungen für Investitionsförderungsmaßnahmen						
15	- Auszahlungen für den Erwerb von immateriellen Vermögensgegenständen						
16	= Auszahlungen aus Investitionstätigkeit (Saldo Nr. 10 bis 15)	-1.500					
17	= Veransch. Finanzierungsmittelübers./-bedarf aus Invest. (Saldo Nr. 9 und 16)	-1.500					
18	= Veransch. Finanzierungsmittelüberschuss/-bedarf (Saldo Nr. 3 und 17)	81.160	95.820		146.320	145.820	148.820

Teilhaushalt 7

Allgemeine Finanzwirtschaft

Teilhaushalt 7

61 **Allgemeine Finanzwirtschaft**

6120 **Allgemeine Finanzwirtschaft, sonstige allgemeine Finanzwirtschaft**

Produkt

612080 Allg. Finanzwirtschaft EML-Stiftung

Haushaltsplan der Emil-und-Maria-Lanz-Stiftung



Teilergebnishaushalt einschließlich Finanzplanung Produkt 612080 Allg. Finanzwirtschaft EML-Stiftung

Emil- und Maria-Lanz-Stiftung

Nr.	Teilergebnishaushalt Ertrags- und Aufwandsarten	Ansatz 2020	Ansatz 2021	Plan 2022	Plan 2023	Plan 2024
1	+ Steuern und ähnliche Abgaben					
2	+ Zuweisungen und Zuwendungen, Umlagen					
	+ Aufgelöste Investitionszuwendungen und -beiträge					
4	+ Sonstige Transfererträge					
5	+ Entgelte f. öffentl. Leistungen o. Einrichtungen					
6	+ Sonstige privatrechtliche Leistungsentgelte					
7	+ Kostenerstattungen und Kostenumlagen					
8	+ Zinsen und ähnliche Erträge					
9	+ Aktivierte Eigenleistungen und Bestandveränderg.					
10	+ Sonstige ordentliche Erträge					
11	= Ordentliche Erträge (Summe Nr. 1 bis 10)					
12	- Personalaufwendungen					
13	- Versorgungsaufwendungen					
14	- Aufwendungen für Sach- und Dienstleistungen					
15	- Abschreibungen					
16	- Zinsen und ähnliche Aufwendungen	-6.400	-5.650	-4.700	-3.650	-2.850
17	- Transferaufwendungen					
18	- Sonstige ordentliche Aufwendungen					
19	= Ordentliche Aufwendungen (Summe Nr. 12 bis 18)	-6.400	-5.650	-4.700	-3.650	-2.850
20	= Veranschlagtes ordentliches Ergebnis (Summe Nr. 11 und 19)	-6.400	-5.650	-4.700	-3.650	-2.850
21	+ Erträge aus internen Leistungen					
22	- Aufwendungen für interne Leistungen					
23	- kalkulatorische Kosten					
24	= Veranschlagtes kalkulatorisches Ergebnis (Saldo Nr. 21 bis 23)					
25	= Veranschlagter Nettoressourcenbedarf/-überschuss (Summe Nr. 20 und 24)	-6.400	-5.650	-4.700	-3.650	-2.850

Haushaltsplan der Emil-und-Maria-Lanz-Stiftung



Teilfinanzhaushalt einschließlich Finanzplanung Produkt 612080 Allg. Finanzwirtschaft EML-Stiftung

Emil- und Maria-Lanz-Stiftung

Nr.	Teilfinanzhaushalt Einzahlungs- und Auszahlungsarten	Ansatz 2020	Ansatz 2021	VE	Plan 2022	Plan 2023	Plan 2024
1	+ Summe Einzahlungen aus lfd. Verwaltungstätigkeit (o. ao. Ertr. a. Verm.veräuß)						
2	- Summe Auszahlungen aus lfd. Verwaltungstätigkeit	-6.400	-5.650		-4.700	-3.650	-2.850
3	= Zahlungsmittelüberschuss/-bedarf der Ergebnisrechnung (Saldo Nr. 1 und 2)	-6.400	-5.650		-4.700	-3.650	-2.850
4	+ Einzahlungen aus Investitionszuwendungen						
5	+ Einzahlungen aus Investitionsbeitr. und ähnl. Entgelten für Invest.tätigkeiten						
6	+ Einzahlungen aus der Veräußerung von Sachvermögen						
7	+ Einzahlungen aus der Veräußerung von Finanzvermögen						
8	+ Einzahlungen für sonstige Investitionstätigkeiten						
9	= Einzahlungen aus Investitionstätigkeit (Summe Nr. 4 bis 8)						
10	- Auszahlungen für den Erwerb von Grundstücken und Gebäuden						
11	- Auszahlungen für Baumaßnahmen						
12	- Auszahlungen für den Erwerb von beweglichem Sachvermögen						
13	- Auszahlungen für den Erwerb von Finanzvermögen						
14	- Auszahlungen für Investitionsförderungsmaßnahmen						
15	- Auszahlungen für den Erwerb von immateriellen Vermögensgegenständen						
16	= Auszahlungen aus Investitionstätigkeit (Saldo Nr. 10 bis 15)						
17	= Veransch. Finanzierungsmittelübers./-bedarf aus Invest. (Saldo Nr. 9 und 16)						
18	= Veransch. Finanzierungsmittelüberschuss/-bedarf (Saldo Nr. 3 und 17)	-6.400	-5.650		-4.700	-3.650	-2.850

Investitionsprogramm

Haushaltsplan der Emil-und-Maria-Lanz-Stiftung



Einzeldarstellung der Investitionsmaßnahmen Produkt 112480 Gebäudemanagement EML-Stiftung

Emil- und Maria-Lanz-Stiftung

Nr.	Investitionsmaßnahmen Einzahlungs- und Auszahlungsarten	Gesamtang. z. Maßnahme -nachrichtl.-	Ermächtigungs übertragungen aus Vorvorj.	Ansatz 2020	Ansatz 2021	VE
-----	--	--	--	----------------	----------------	----

Investition L-1124-001 Erwerb von bewegl. Vermögen

9	- Auszahlungen für den Erwerb von beweglichem Sachvermögen	-1.500	0	-1.500	0	0
13	= Summe der Auszahlungen aus Investitionstätigkeit (Summe Nr. 7 - 12)	-1.500	0	-1.500	0	0
14	= Saldo aus Investitionstätigkeit (Saldo Nr. 6 + 13)	-1.500	0	-1.500	0	0
16	= Gesamtkosten der Maßnahme (Summe Nr. 13 + 15)	-1.500	0	-1.500	0	0

Erläuterungen:

Ansaffung von Kleingeräten

Stellenplan

Teil A: Beamte

Laufbahngruppe und Amtsbezeichnungen	Be- soldungs- gruppe	Zahl der Stellen					Nachrichtlich		Vermerke, Erläuterungen (z. B. Aufwandsent- schädigungen)
		Insgesamt	Darunter				Zahl der Stellen 2021	Zahl der tatsächlich besetzten Stellen am 30.06.2019	
			mit Zulage	Ausge- sondert	Sonder- schlüssel	Leer- stellen			
1	2	3	4	5	6	7	8	9	10
Gemeindeverwaltung (ohne Sondervermögen mit Sonderrechnung)									
Vorsitzender Stiftungsrat		1					1	1	
Höherer Dienst									
Oberverwaltungsrat									
Gehobener Dienst									
Oberamtsrat									
Amtsrat									
Amtmann									
Oberinspektor									
Inspektor									
Mittlerer Dienst									
Amtsinspektor									
Hauptsekretär									
Obersekretär									
Sekretär									
Insgesamt		1,00					1,00	1,00	
II. Sondervermögen mit Sonderrechnungen									
Insgesamt (A)		1,00					1,00	1,00	

Leistungsprämien

Für Beamte werden gemäß § 76 LBesG Leistungsprämien ausgezahlt.

Probezeit in einem Amt mit leitender Funktion

Gemäß § 8 Landesbeamtengesetz können Ämter mit leitender Funktion auf Probe übertragen werden. Der Gemeinderat hat am 16. November 2016 beschlossen, alle Ämter der Besoldungsgruppe A 14 als „Ämter mit leitender Funktion“ auszuweisen und damit für die Übertragung auf Probe bestimmt. Dies betrifft derzeit den Leiter des Amtes für Gemeindefinanzen und den Leiter des Amtes für Gemeindeentwicklung und Bauwesen.

Teil B: Beschäftigte

	Entgelt- gruppe	Zahl der Stellen					Nachrichtlich		Vermerke, Erläuterungen	
		Insge- samt	Darunter				Zahl der Stellen 2021	Zahl der tatsächlich besetzten Stellen am 30.06.2020		
			mit Zulage	ausge- sondert	Sonder- schlüssel	Leer- stellen				
1	2	3	4	5	6	7	8	9	10	
TVöD Sozial- und Erziehungsdienst	S 16									
	S 15									
	S 13									
	S 11									
	S 9									
	S 8a									
	S 4									
	S 3									
	S 2									
	TVöD	12								
		11								
		10								
		9								
		8								
		7								
		6								
		5								
4										
3										
2		0,07					0,07	0,08	TvöD 2 Ü	
1										
Insgesamt (B)		0,07					0,07	0,08		
Beschäftigte insgesamt (A+B)		1,07					1,07	1,08		

Übersicht über den voraussichtlichen Stand der Schulden

Schuldenübersicht Emil-und Maria-Lanz Stiftung

lfd NR	Kreditgeber	Laufzeit	Laufzeit in Jahren	ursprünglicher Darlehensbetrag	Zinsbindung %	Zinsbindung bis	voraussichtlicher Darlehensbetrag 31.12.2019	voraussichtlicher Darlehensbetrag 31.12.2020	voraussichtlicher Darlehensbetrag 31.12.2021	voraussichtlicher Zinsbetrag 31.12.2021	voraussichtlicher Tilgungsbetrag 31.12.2021
1	DZ HYP 3019128207	20.07.1990	15.03.2027	434.598,10 €	3,66	GLZ 2027	154.446,40 €	135.239,28 €	115.319,47 €	4.678,43 €	19.919,81 €
	Gesamtsumme						154.446,40 €	135.239,28 €	115.319,47 €	4.678,43 €	19.919,81 €

Bestand an inneren Darlehen

Es liegen keine inneren Darlehen mehr vor. Die Kassenkreditmittel der Stadt können in den Jahren 2020 und 2021 zurückgeführt werden.

Bestand an inneren Darlehen

(zu § 145 Satz 1 Nr. 8 GemO, § 3 Nr. 38, § 6 Satz 3 Nr. 5, § 50 Nr. 43 GemHVO)

		Zum 01.01. EUR	Zum 31.12. EUR
1	Rückstellung für die Stilllegung und Nachsorge von Abfalldeponien nach § 41 Abs. 1 Nr. 3 GemHVO	- €	- €
2 +	Sonstige Rückstellungen ohne die Rückstellung für die Stilllegung und Nachsorge von Abfalldeponien	- €	- €
3 =	Mittelbestand bei Erwirtschaftung aller Rückstellungen und Ansammlung der Mittel	- €	
4	Liquide Mittel	-33.642,00 €	36.528,00 €
5 -	Kassenkreditmittel	- €	- €
6 +	angelegte Mittel	- €	- €
7 =	tatsächlich erwirtschafteter Mittelbestand	-33.642,00 €	36.528,00 €
8	Differenz (Zeile 3 zuzüglich Zeile 7)	- €	- €
9	Bestand an inneren Darlehen	- €	- €
10	nachrichtlich: Eigenkapitalquote im Jahr der Aufnahme inneren Darlehens, hilfsweise am Stichtag der Eröffnungsbilanz i.v.H.	0,00	0,00
11	nachrichtlich: Eigenkapitalquote im aktuellen Haushaltsjahr i.v.H.	0,00	0,00

Übersicht über die Verpflichtungsermächtigungen

Haushaltsplan der Emil-und-Maria-Lanz-Stiftung



Übersicht über die aus VE's voraussichtlich fällig werdenden Auszahlungen

Emil- und Maria-Lanz-Stiftung

Nr.	Bezeichnung	VE im Haushaltsplan TEUR	Fällige Auszahlungen HH-Jahr 2022 TEUR	Fällige Auszahlungen HH-Jahr 2023 TEUR	Fällige Auszahlungen HH-Jahr 2024 TEUR	Fällige Auszahlungen HH-Jahr 2025 TEUR
1.	Jahr 2018	0,0	0,0	0,0	0,0	0,0
2.	Jahr 2019	0,0	0,0	0,0	0,0	0,0
3.	Jahr 2020	0,0	0,0	0,0	0,0	0,0
4.	aktuelles Jahr 2021	0,0	0,0	0,0	0,0	0,0
5.	Summe	0,0	0,0	0,0	0,0	0,0
6.	Nachrichtlich:					
7.	im Finanzplan vorgesehene Kreditaufnahmen	---	0,0	0,0	0,0	0,0

Übersicht über den voraussichtlichen Stand der Rücklage

Haushaltsplan der Emil-und-Maria-Lanz-Stiftung



Übersicht über den voraussichtlichen Stand der Rücklagen

Emil- und Maria-Lanz-Stiftung

Nr.	Bezeichnung	voraussichtlicher Stand zu Beginn des HH-Jahres - TEUR	voraussichtlicher Stand zum Ende des HH-Jahres - TEUR
1.	Ergebnisrücklagen	0,0	0,0
1.1	Rücklagen aus Überschüssen des ordentlichen Ergebnisses	0,0	0,0
1.2	Rücklagen aus Überschüssen des Sonderergebnisses	0,0	0,0
2.	Zweckgebundene Rücklagen	0,0	0,0
	Rücklagen gesamt		

Übersicht über den voraussichtlichen Stand der Rückstellungen

Haushaltsplan der Emil-und-Maria-Lanz-Stiftung



Übersicht über den voraussichtlichen Stand der Rückstellungen

Emil- und Maria-Lanz-Stiftung

Nr.	Bezeichnung	voraussichtlicher Stand zu Beginn des HH-Jahres - TEUR
1.	Rückstellungen gemäß § 41 Abs. 1 GemHVO	0,0
1.1	Lohn- und Gehaltsrückstellungen	0,0
1.2	Unterhaltsvorschussrückstellungen	0,0
1.3	Stilllegungs- und Nachsorge- rückstellungen für Abfalldeponien	0,0
1.4	Gebührenüberschussrückstellungen	0,0
1.5	Altlastensanierungsrückstellungen	0,0
1.6	Rückstellungen für drohende Verpflich. aus Bürgschaften und Gewährleistungen	0,0
2.	Weitere Rückstellungen gemäß § 41 Abs. 2 GemHVO	0,0
2.1	Sonstige Rückstellungen	0,0
	Rückstellungen gesamt	0,0

Kennzahlen zur Beurteilung der finanz. Leistungsfähigkeit

Haushaltsplan der Emil-und-Maria-Lanz-Stiftung



Kennzahlen zur Beurteilung der finanziellen Leistungsfähigkeit

Emil- und Maria-Lanz-Stiftung

Nr.	Bezeichnung	Planung 2020	Planung 2021	Planung 2022	Planung 2023	Planung 2024
	ERTRAGSLAGE					
1	ordentliches Ergebnis					
	absoluter Betrag in €	23.210	37.570	89.020	89.570	93.370
	Betrag je Einwohner in €/EW	2	3	6	6	7
	Aufwandsdeckungsgrad in %	107	112	133	133	135
	1.1 Steuerkraft - netto -					
	absoluter Betrag in €	0	0	0	0	0
	Betrag je Einwohner in €/EW	0	0	0	0	0
	Anteil an ordentl. Aufwendungen in %	0	0	0	0	0
	1.2 Betriebsergebnis - netto -					
	absoluter Betrag in €	-23.210	-37.570	-89.020	-89.570	-93.370
	Betrag je Einwohner in €/EW	-2	-3	-6	-6	-7
	Anteil an ordentl. Aufwendungen in %	-7	-12	-33	-33	-35
2	Sonderergebnis					
	absoluter Betrag in €	0	0	0	0	0
3	Gesamtergebnis					
	absoluter Betrag in €	23.210	37.570	89.020	89.570	93.370
	FINANZLAGE					
4	Zahlungsmittelüberschuss aus laufender Verwaltungstätigkeit					
	absoluter Betrag in €	76.260	90.170	141.620	142.170	145.970
	Betrag je Einwohner in €/EW	5	6	10	10	10
5	Mindestzahlungsmittelüberschuss					
	absoluter Betrag in €	19.200	20.000	20.650	21.450	22.250
6	Nettoinvestitionsfinanzierungsmittel					
	absoluter Betrag in €	57.060	70.170	120.970	120.720	123.720

Haushaltsplan der Emil-und-Maria-Lanz-Stiftung



Kennzahlen zur Beurteilung der finanziellen Leistungsfähigkeit

Emil- und Maria-Lanz-Stiftung

Nr.	Bezeichnung	Planung 2020	Planung 2021	Planung 2022	Planung 2023	Planung 2024
	Betrag je Einwohner in €/EW	4	5	9	9	9
7	Soll-Liquiditätsreserve (§22 Abs. 2 GemHVO)					
	absoluter Betrag in €	0	1.403	2.868	3.991	3.707
8	voraussichtliche liquide Eigenmittel zum Jahresende					
	absoluter Betrag in €	7.760	77.830	198.800	319.520	443.240
	KAPITALLAGE					
9	Eigenkapital					
	absoluter Betrag in €	0	0	0	0	0
	9.1 Basiskapital					
	absoluter Betrag in €	0	0	0	0	0
	9.2 Eigenkapitalquote					
	Verhältnis Eigenkap. zu Bilanzsumme in %	0	0	0	0	0
	9.3 Fremdkapitalquote					
	Verhältnis Fremdkapital zu Bilanzsumme in %	100	100	100	100	100
10	Anlagendeckung					
	Verhältnis langfr. Kapital zu langfr. Vermögen in %	1.280	0	0	0	0
11	Verschuldung					
	absoluter Betrag in €	19.200	20.000	20.650	21.450	22.250
	Betrag je Einwohner in €/EW	1	1	1	2	2
	11.1 Nettoneuverschuldung					
	absoluter Betrag in €	-19.200	-20.000	-20.650	-21.450	-22.250

Gebäudeverzeichnis

Gebäudeverzeichnis

(jährliche Mieteinnahmen für 2021)

Gebäude	Wohnungen pro Gebäude	Zimmer pro Wohnung	Miete jährlich		
			Gesamt	Betriebs- kosten- anteil	Mietanteil o h n e Betriebskosten
Bernhardstraße 24	6	2 bis 4	35.500 €	2.500 €	33.000 €
Bernhardstraße 26	6	2 bis 3	37.000 €	4.000 €	33.000 €
Bernhardstraße 28	6	2 bis 3	34.000 €	2.000 €	32.000 €
Bernhardstraße 30	6	2 bis 3	38.500 €	5.000 €	33.500 €
Bernhardstraße 32	6	2 bis 4	34.000 €	2.500 €	31.500 €
Bernhardstraße 32/1	6	2 bis 3	34.000 €	2.500 €	31.500 €
Ziegelweiher 1	2	3	9.500 €	500 €	9.000 €
Ziegelweiher 5	2	3	9.500 €	500 €	9.000 €
Ziegelweiher 7	2	3	9.500 €	500 €	9.000 €
Mozartstraße 26	6	2 bis 3	37.000 €	7.000 €	30.000 €
Mozartstraße 28	6	2	31.500 €	4.500 €	27.000 €
Summe aller oben genannten Gebäude			<u>310.000 €</u>	<u>31.500 €</u>	<u>278.500 €</u>

